



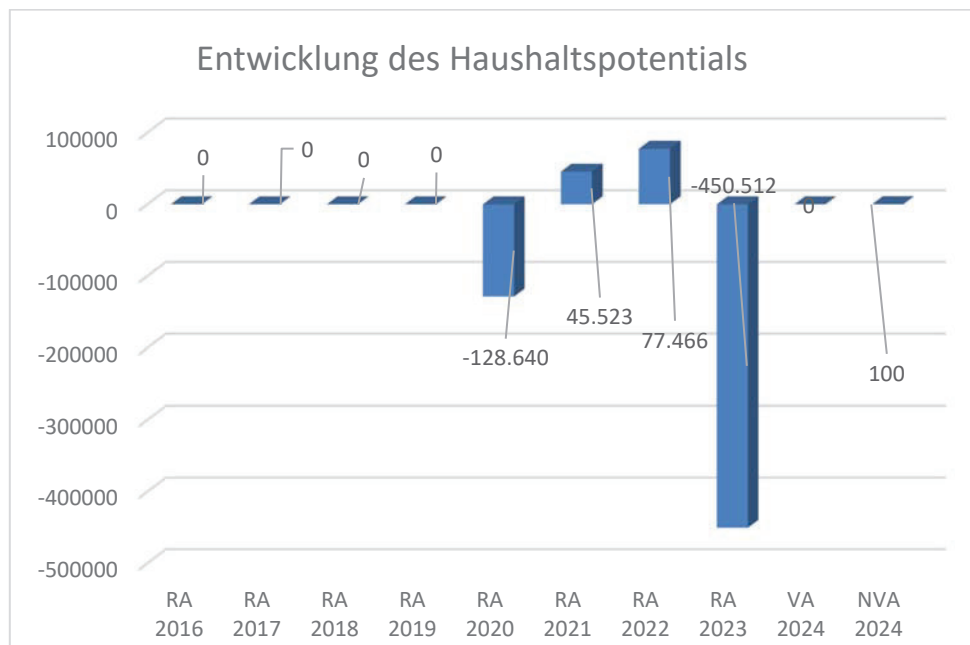
Marktgemeinde Kreuzstetten

1. Nachtragsvoranschlag 2024

Vorbericht

Vorbericht zum Nachtragsvoranschlag 2024 gemäß § 3 der NÖ Gemeindehaushaltsverordnung (NÖ GHVO)

Entwicklung des Haushaltspotenzials



Erläuterung:

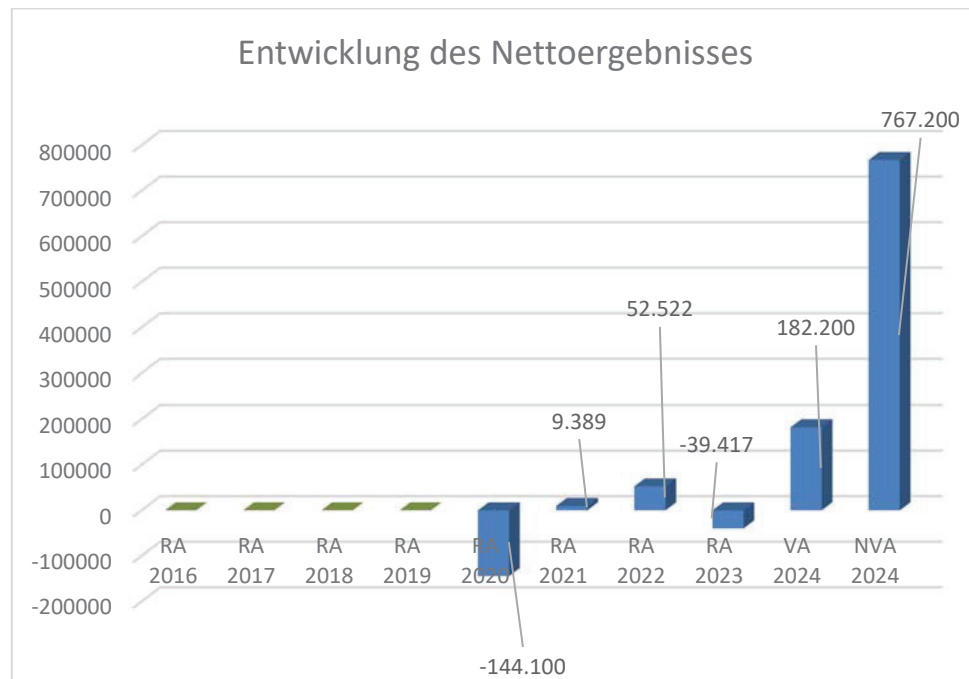
Das Haushaltspotential hat seine Grundlage in § 67 Z. 11 der NÖ Gemeindeordnung 1973 (NÖ GO 1973) und ist erstmals im Voranschlag 2020 auszuweisen. Die Angaben zu den Vorjahren entfallen daher.

Haushaltspotential: Differenz der wiederkehrenden Mittelaufbringungen abzüglich der wiederkehrenden Mittelverwendungen unter Berücksichtigung der entsprechenden Forderungen und Verbindlichkeiten.

Das Haushaltspotenzial ist eine wichtige Kenngröße und gibt die aktuelle Leistungsfähigkeit der Gemeinde wieder. Das schafft Vergleichbarkeit mit der bisherigen Rechtslage, aus der Überschüsse und Abgänge abzuleiten waren und dient der Transparenz.

Wenn das Haushaltspotenzial innerhalb des Zeitraumes des mittelfristigen Finanzplanes laufend negativ ist, ist ein Haushaltskonsolidierungskonzept zu erstellen (§ 72b Abs. 1 Z. 2 NÖ GO 1973).

Entwicklung des Nettoergebnisses



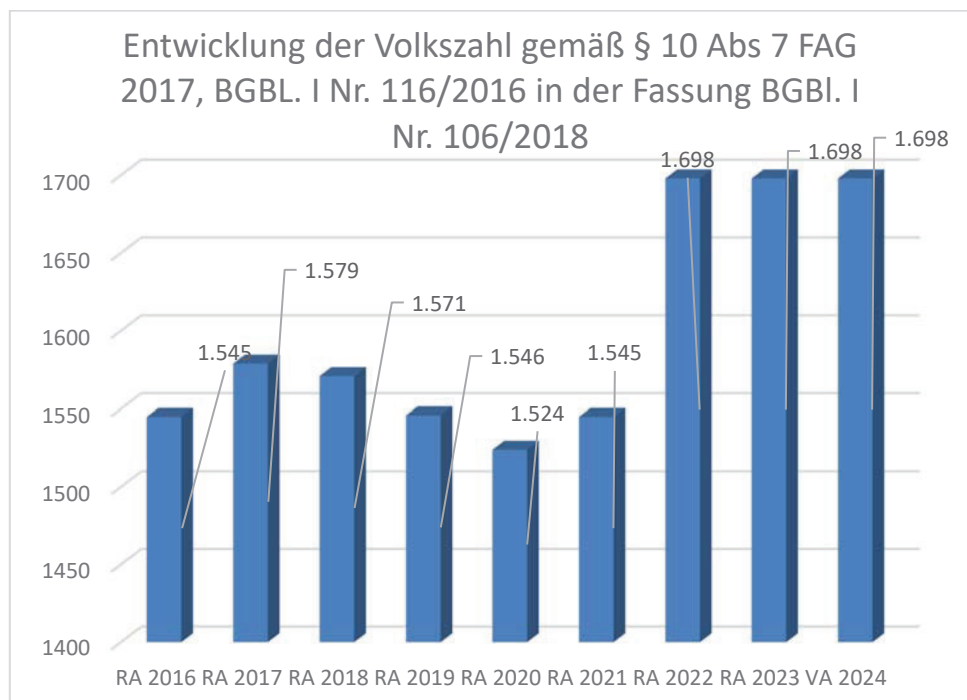
Erläuterung:

Beim Nettoergebnis handelt es sich um das Ergebnis des Ergebnisvoranschlags und ist erstmals für das Haushaltsjahr 2020 auszuweisen. Die Angaben zu den Vorjahren entfallen daher.

Ein positives Nettoergebnis bedeutet, dass die Erträge voraussichtlich ausreichend sein werden, die Aufwendungen für die kommunalen Leistungen (inklusive des Werteverzehrs des Anlagevermögens in Form der Abschreibungen) abzudecken.

Ein negatives Nettoergebnis heißt, dass dies nicht zur Gänze (in der Höhe des negativen Wertes) möglich ist.

Entwicklung der Volkszahl gemäß § 10 Abs. 7 FAG 2017, BGBl. I Nr. 116/2016 in der Fassung BGBl. I Nr. 106/2018

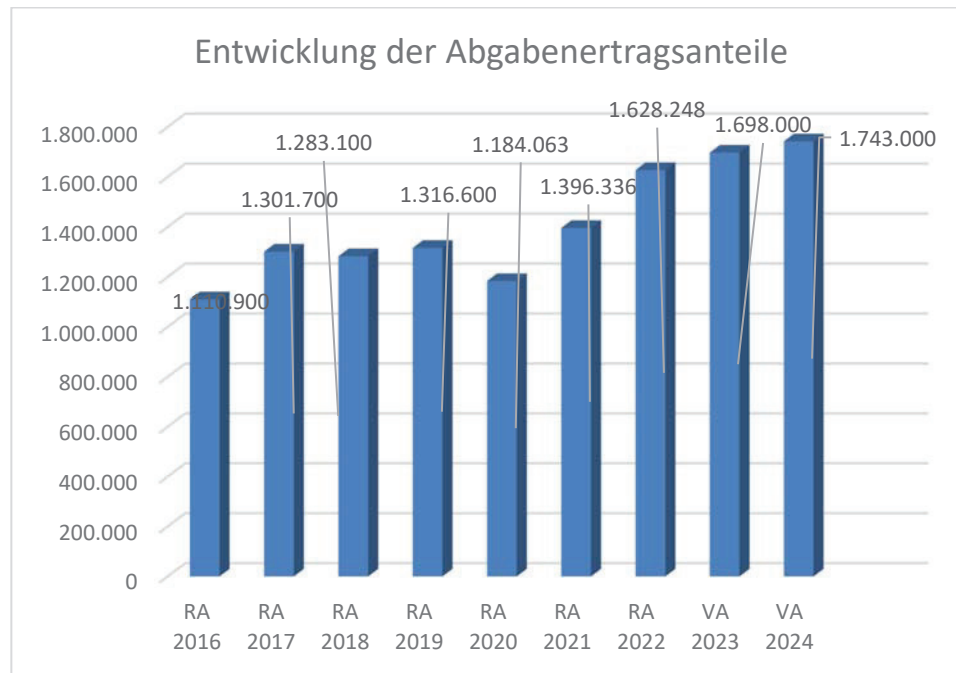


Erläuterung:

Die Volkszahl gemäß § 10 Abs. 7 FAG 2017 wird jährlich von der Bundesanstalt Statistik Austria zum Stichtag 31. Oktober festgestellt und wirkt mit dem Beginn des übernächsten Kalenderjahres. Sie dient für die Berechnung der Abgabenertragsanteile und darf nicht automatisch mit der Volkszahl für die Berechnung der Gemeinderatsmandate verwechselt werden.

Eine Erhöhung bzw. Verminderung der Volkszahl (jährlich) ist ein wesentlicher Indikator für die Berechnung der Abgabenertragsanteile.

Entwicklung der Abgabenertragsanteile

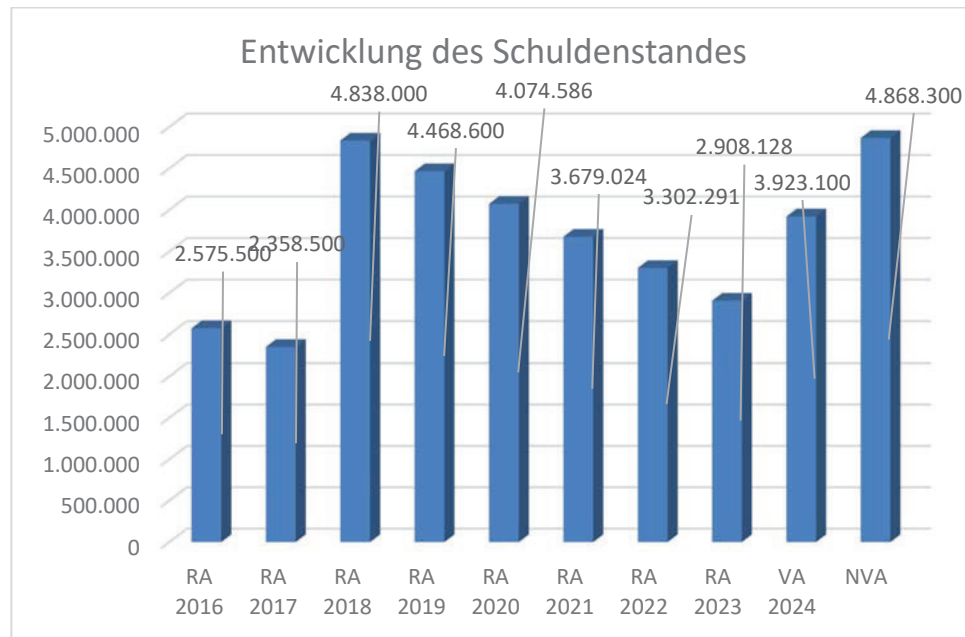


Erläuterung:

Die Gebietskörperschaften (Bund, Länder und Gemeinden) erhalten auf Basis des aktuellen Finanzausgleichs aus den gemeinschaftlichen Bundesabgaben (z.B. Umsatzsteuer, Körperschaftssteuer, Lohnsteuer, Versicherungssteuer, Mineralölsteuer, Normverbrauchsabgabe, Tabaksteuer udgl.) entsprechende Anteile. Im Bereich der Gemeinden spielen dabei die Volkszahl und der abgestufte Bevölkerungsschlüssel eine besondere Rolle. Die sogenannten „Abgabenertragsanteile“ bilden in den meisten Gemeinden die wichtigste Einnahmequelle.

Ein Steigen der Abgabenertragsanteile weist auch auf eine Erhöhung der Volkszahl hin.

Entwicklung des Schuldenstandes



Erläuterung:

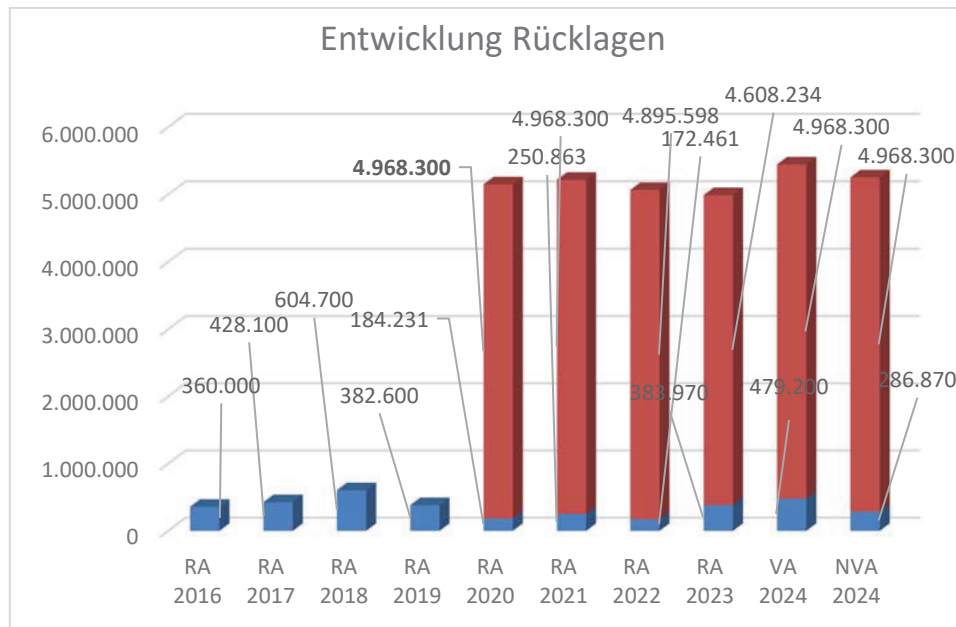
Die Entwicklung des Schuldenstandes zeigt auf, inwieweit der Schuldenstand über die Jahre erhöht oder reduziert wird.

Begründung durch die Gemeinde:

Die Erhöhung des Schuldenstandes im Rechnungsabschluss 2018 ist auf den Umbau der Volksschule zurückzuführen, der mit Darlehen finanziert wurde.

Die Erhöhung des Schuldenstandes im 1. Nachtragsvoranschlag ist auf den Kindergartenzubau zurückzuführen, der mit Darlehen finanziert wird.

Entwicklung der Rücklagen mit und ohne Zahlungsmittelreserve



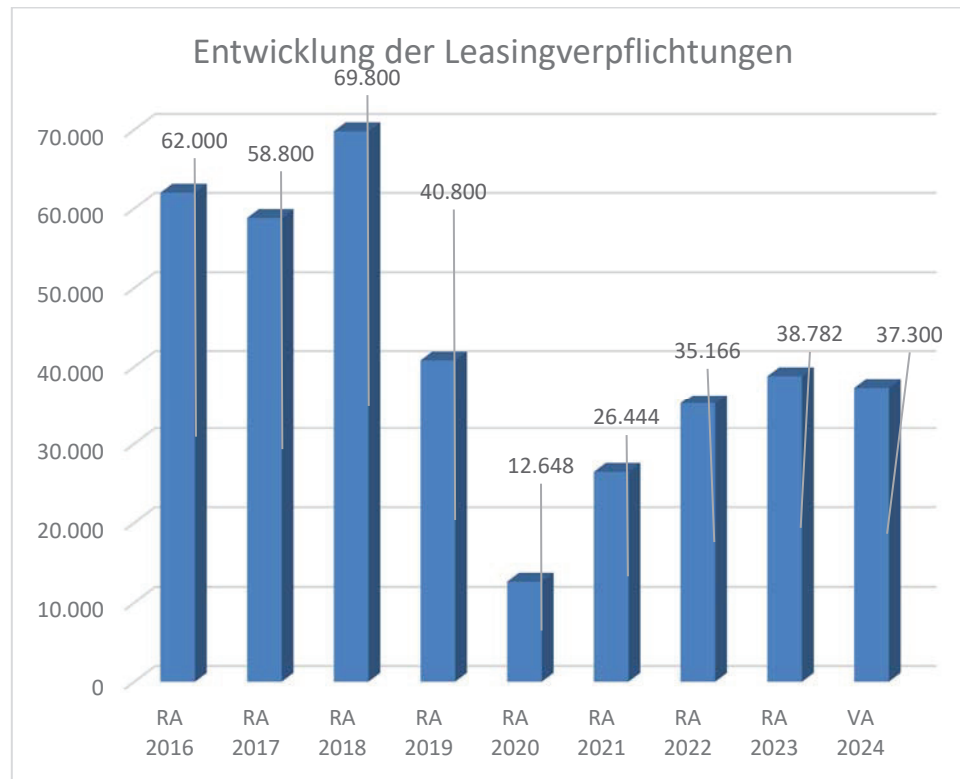
Erläuterung:

Die Entwicklung der Rücklagen zeigt an, inwieweit Rücklagen vorhanden sind und ob Rücklagen aufgebaut bzw. aufgebraucht werden.

Blauer Balken Rücklagen mit Zahlungsmittelreserve.

Roter Balken Rücklagen ohne Zahlungsmittelreserve.

Entwicklung der Leasingverpflichtungen

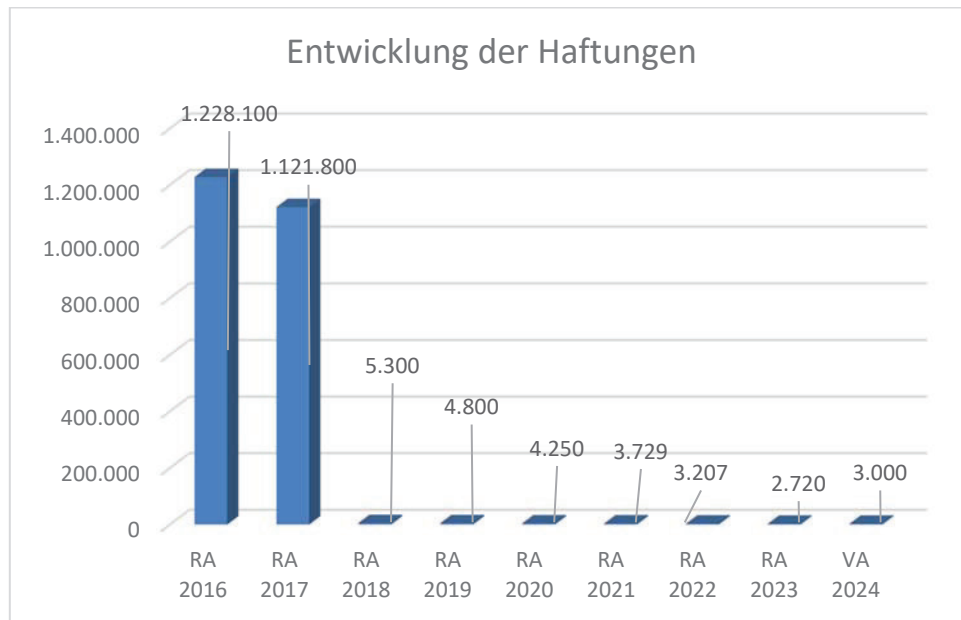


Erläuterung:

Bei den Leasingverpflichtungen handelt es sich nicht um Finanzschulden (z.B. Darlehen), sondern um Verwaltungsschulden. Unabhängig davon stellen Leasingverbindlichkeiten Leistungsverpflichtungen für die Gemeinden dar und sind daher bei einer allfälligen Finanzlagenberechnung entsprechend zu berücksichtigen.

Die Leasingverpflichtungen sind mit Beginn des Jahres 2020 in einer eigenen Anlage gemäß VRV 2015 festzuhalten.

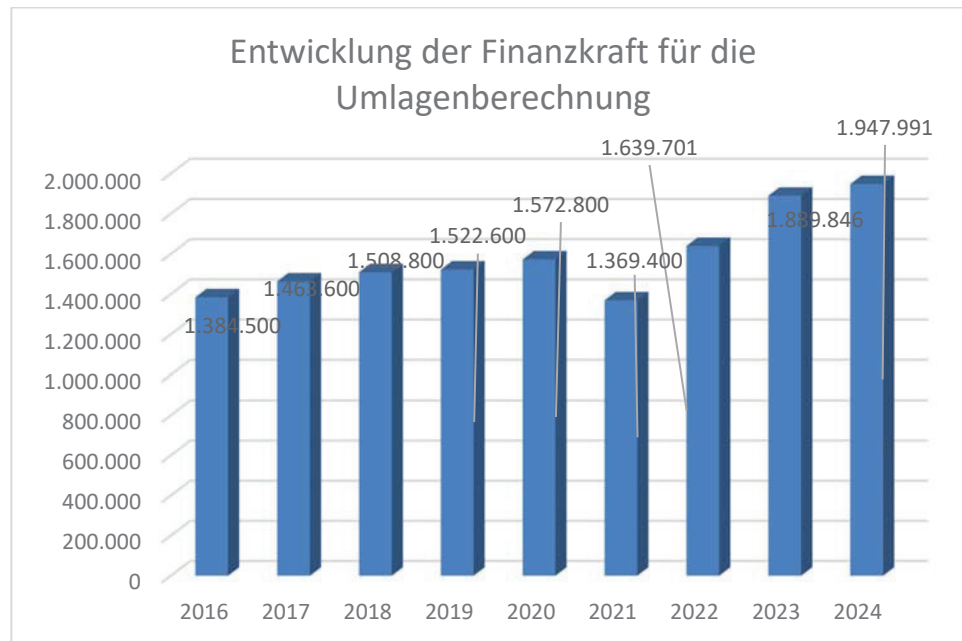
Entwicklung der Haftungen



Erläuterung:

Eine Gemeinde darf Bürgschaften und sonstige Haftungen nur übernehmen, wenn hierfür ein besonderes Interesse der Gemeinde gegeben ist, der Schuldner nachweist, dass eine ordnungsgemäße Verzinsung und Tilgung gesichert ist, die Haftungen befristet sind, der Betrag, für den haftet wird, ziffernmäßig bestimmt ist und die Gemeinde den daraus folgenden Zahlungsverpflichtungen nachkommen kann (vgl. § 78 Abs. 1 NÖ Gemeindeordnung 1973).

Entwicklung der Finanzkraft für die Umlagenberechnung



Erläuterung:

Die Finanzkraft einer Gemeinde wird aus den

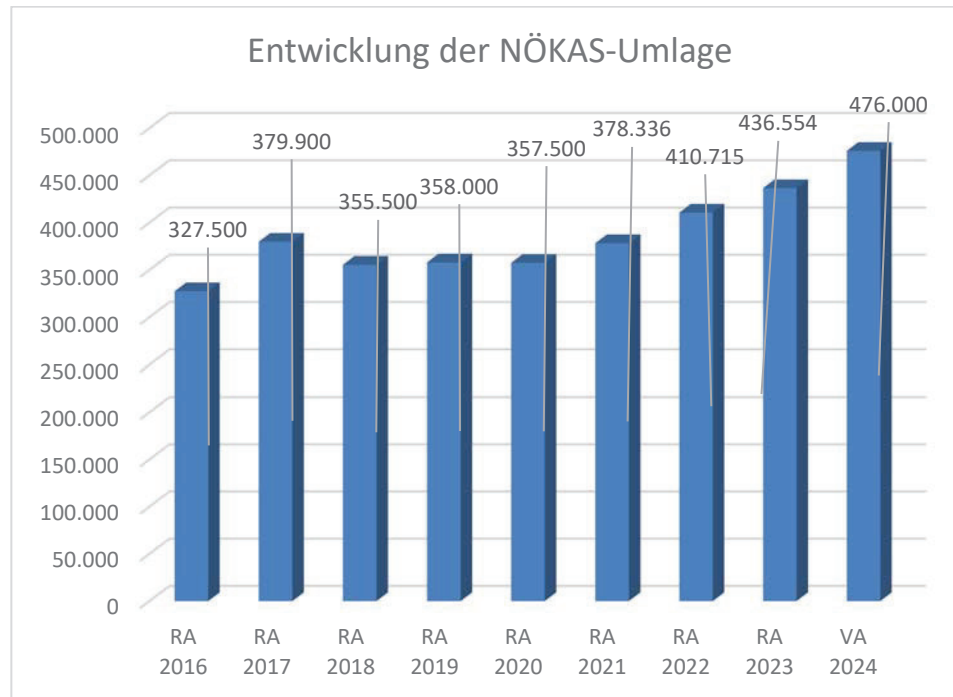
- Erträgen der ausschließlichen Gemeindeabgaben ohne die Gebühren für die Benützung von Gemeindevorrichtungen und -anlagen und ohne die Interessentenbeiträge von Grundstückseigentümern und Anrainern und
- Ertragsanteilen an den gemeinschaftlichen Bundesabgaben ohne Spielbankenabgabe

ermittelt.

Basis für die Ermittlung der Finanzkraft sind die tatsächlichen Beträge aufgrund der Rechnungsabschlüsse.

Die Darstellung der Entwicklung der Finanzkraft für die Umlagenberechnung hat insbesondere auf die Beitragsleistung der Gemeinden zum NÖ Krankenanstaltensprengel (NÖKAS) und zur Sozialumlage Auswirkungen. Eine Erhöhung oder Reduktion/Verminderung der Finanzkraft wirkt sich unmittelbar auf die Beitragsleistung aus.

Entwicklung der NÖKAS-Umlage



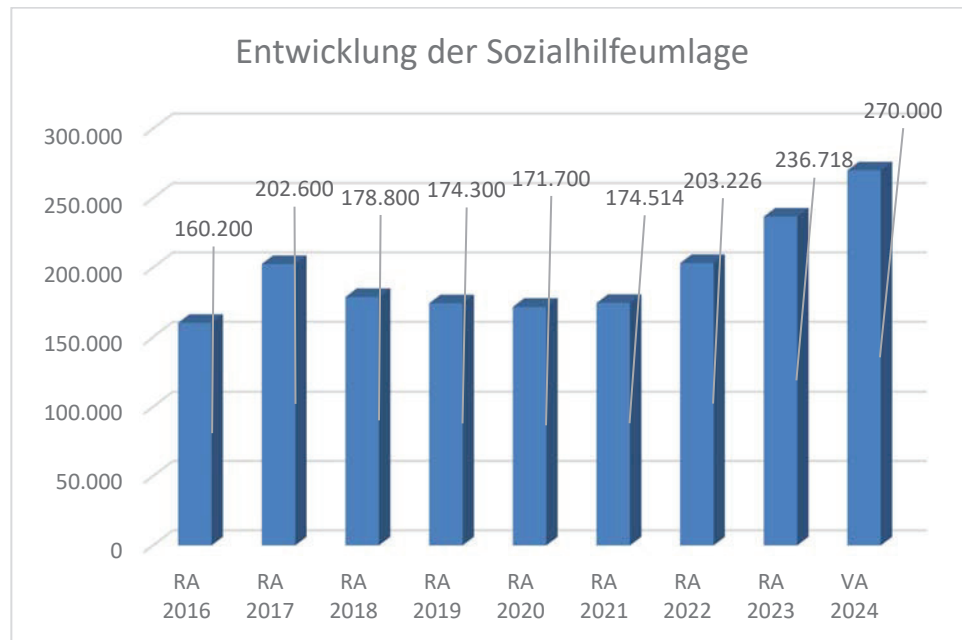
Erläuterung:

Das Landesgebiet ist Beitragsbezirk und Krankenanstaltensprengel für alle öffentlichen Krankenanstalten in Niederösterreich. Beitragsbezirk und Krankenanstaltensprengel sind ein Gemeindeverband. Dem Gemeindeverband gehören alle Gemeinden Niederösterreichs an. Der Gemeindeverband ist juristische Person, er hat seinen Sitz am Sitz der Landesregierung und trägt die Bezeichnung "NÖ Krankenanstaltensprengel" (§ 61 Abs. 1 NÖ Krankenanstaltengesetz - NÖ KAG).

Die Gemeinden haben an den NÖ Krankenanstaltensprengel monatliche Beiträge zu leisten. Berechnungsgrundlage bilden dabei die Volkszahl und die Finanzkraft der Gemeinden. Steigerungen bei der Volkszahl und bei der Finanzkraft führen daher zu höheren Beitragsleistungen bei den Gemeinden.

Diese monatlichen Beiträge werden von den der Gemeinde gebührenden monatlichen Vorschüsse auf die Ertragsanteile an den gemeinschaftlichen Bundesabgaben einbehalten.

Entwicklung der Sozialhilfeumlage



Erläuterung:

Die Gemeinden haben jährlich einen Beitrag zu den vom Land zu tragenden Kosten der Sozialhilfe, die nicht durch Kostenbeitrags- und Ersatzleistungen oder durch sonstige für Zwecke der Sozialhilfe bestimmte Zuschüsse gedeckt sind, in der Höhe von 50 % an das Land zu entrichten (§ 44 NÖ Sozialhilfe-Ausführungsgesetz – NÖ SAG).

Die Leistungen für die Sozialhilfe-Umlage werden von der Landesregierung auf die einzelnen Gemeinden nach ihrer Finanzkraft (Finanzkraft für die Umlagenberechnung) aufgeteilt.

Diese monatlichen Beiträge werden von den der Gemeinde gebührenden monatlichen Vorschüssen auf die Ertragsanteile an den gemeinschaftlichen Bundesabgaben einbehalten.

1. NVA Ergebnishaushalt Gesamt 1. und 2. Ebene (Anlage 1a)
- interne Vergütungen enthalten

1. Nachtragsvoranschlag 2024

NVA Ergebnishaushalt Gesamt 1. und 2. Ebene (Anlage 1a) - interne Vergütungen enthalten

Marktgemeinde Kreuzstetten

MVAG	Mittelverwendungs- und aufbringungsgruppen (1. und 2. Ebene)	VA 2024 inkl. NVA	VA 2024	1. NVA
211	Erträge aus der operativen Verwaltungstätigkeit	3.191.000,00	3.119.100,00	71.900,00
2111	Erträge aus eigenen Abgaben	368.800,00	366.500,00	2.300,00
2112	Erträge aus Ertragsanteilen	1.743.000,00	1.743.000,00	
2113	Erträge aus Gebühren	575.500,00	575.500,00	
2114	Erträge aus Leistungen	210.500,00	210.500,00	
2115	Erträge aus Besitz und wirtschaftlicher Tätigkeit	136.500,00	136.500,00	
2116	Erträge aus Veräußerung und sonstige Erträge	121.700,00	52.100,00	69.600,00
2117	Nicht finanzierungswirksame operative Erträge	35.000,00	35.000,00	
212	Erträge aus Transfers	914.100,00	779.700,00	134.400,00
2121	Transferertrag von Trägern des öffentlichen Rechts	845.400,00	711.000,00	134.400,00
2122	Transferertrag von Beteiligungen			
2123	Transferertrag von Unternehmen (mit Finanzunternehmen)			
2124	Transferertrag von Haushalten und Organisationen ohne Erwerbscharakter	4.100,00	4.100,00	
2125	Transferertrag vom Ausland			
2126	Investitions- und Tilgungszuschüsse zwischen Unternehmungen und Betrieben der Gebietskörperschaft und der Gebietskörperschaft			
2127	Nicht finanzierungswirksamer Transferertrag	64.600,00	64.600,00	
213	Finanzerträge	100,00	100,00	0,00
2131	Erträge aus Zinsen	100,00	100,00	
2132	Erträge aus Zinsen aus derivativen Finanzinstrumenten mit und ohne Grundgeschäft			
2133	Erträge aus Gewinnentnahmen von marktbestimmten Betrieben			
2134	Sonstige Finanzerträge			
2135	Erträge aus Dividenden/Gewinnausschüttungen			
2136	Sonstige nicht finanzierungswirksame Finanzerträge			
21	Summe Erträge	4.105.200,00	3.898.900,00	206.300,00
221	Personalaufwand	701.500,00	701.500,00	0,00
2211	Personalaufwand (Bezüge, Nebengebühren, Mehrleistungen)	547.100,00	547.100,00	
2212	Gesetzlicher und freiwilliger Sozialaufwand	133.200,00	133.200,00	
2213	Sonstiger Personalaufwand			
2214	Nicht finanzierungswirksamer Personalaufwand	21.200,00	21.200,00	
222	Sachaufwand	1.847.300,00	1.843.600,00	3.700,00
2221	Gebrauchs- und Verbrauchsgüter, Handelswaren	207.600,00	207.600,00	
2222	Verwaltungs- und Betriebsaufwand	225.100,00	255.100,00	-30.000,00
2223	Leasing- und Mietaufwand	97.000,00	97.000,00	
2224	Instandhaltung	225.700,00	194.800,00	30.900,00
2225	Sonstiger Sachaufwand	476.800,00	474.000,00	2.800,00
2226	Nicht finanzierungswirksamer Sachaufwand	615.100,00	615.100,00	

1. Nachtragsvoranschlag 2024

NVA Ergebnishaushalt Gesamt 1. und 2. Ebene (Anlage 1a) - interne Vergütungen enthalten

Marktgemeinde Kreuzstetten

MVAG	Mittelverwendungs- und aufbringungsgruppen (1. und 2. Ebene)	VA 2024 inkl. NVA	VA 2024	1. NVA
223	Transferaufwand	1.220.900,00	1.217.700,00	3.200,00
2231	Transferaufwand an Träger des öffentlichen Rechts	975.600,00	975.600,00	
2232	Transferaufwand an Beteiligungen			
2233	Transferaufwand an Unternehmen (mit Finanzunternehmen)	211.100,00	211.100,00	
2234	Transferaufwand an Haushalte und Organisationen ohne Erwerbscharakter	34.200,00	31.000,00	3.200,00
2235	Transferaufwand an das Ausland			
2236	Investitions- und Tilgungszuschüsse zwischen Unternehmungen und Betrieben der Gebietskörperschaft und der Gebietskörperschaft			
2237	Nicht finanzierungswirksamer Transferaufwand			
224	Finanzaufwand	76.500,00	57.500,00	19.000,00
2241	Aufwendungen für Zinsen	73.300,00	54.300,00	19.000,00
2242	Zinsen und sonstige Aufwendungen aus derivativen Finanzinstrumenten mit und ohne Grundgeschäft			
2243	Gewinnentnahmen von Unternehmungen und marktbestimmten Betrieben der Gebietskörperschaft (innerhalb der Gebietskörperschaft)			
2244	Sonstiger Finanzaufwand	3.200,00	3.200,00	
2245	Nicht finanzierungswirksamer Finanzaufwand			
22	Summe Aufwendungen	3.846.200,00	3.820.300,00	25.900,00
SA0	Saldo (0) Nettoergebnis (21 - 22)	259.000,00	78.600,00	180.400,00
230	Entnahmen von Haushaltsrücklagen	508.200,00	103.600,00	404.600,00
2301	Entnahmen von Haushaltsrücklagen	508.200,00	103.600,00	404.600,00
240	Zuweisungen an Haushaltsrücklagen	0,00	0,00	0,00
2401	Zuweisungen an Haushaltsrücklagen			
SA01	Saldo (01) Haushaltsrücklagen (230 - 240)	508.200,00	103.600,00	404.600,00
SA00	Saldo (00) Nettoergebnis nach Haushaltsrücklagen (Saldo 0 + Saldo 01)	767.200,00	182.200,00	585.000,00

1. NVA Finanzierungshaushalt Gesamt 1. und 2. Ebene
(Anlage 1b) - interne Vergütungen enthalten

1. Nachtragsvoranschlag 2024

Marktgemeinde Kreuzstetten

NVA Finanzierungshaushalt Gesamt 1. und 2. Ebene (Anlage 1b) - interne Vergütungen enthalten

MVAG	Mittelverwendungs- und aufbringungsgruppen (1. und 2. Ebene)	VA 2024 inkl. NVA	VA 2024	1. NVA
311	Einzahlungen aus operativer Verwaltungstätigkeit	3.153.700,00	3.081.800,00	71.900,00
3111	Einzahlungen aus eigenen Abgaben	363.500,00	361.200,00	2.300,00
3112	Einzahlungen aus Ertragsanteilen	1.743.000,00	1.743.000,00	
3113	Einzahlungen aus Gebühren	575.500,00	575.500,00	
3114	Einzahlungen aus Leistungen	212.500,00	212.500,00	
3115	Einzahlungen aus Besitz und wirtschaftlicher Tätigkeit	135.900,00	135.900,00	
3116	Einzahlungen aus Veräußerung von geringwertigen Wirtschaftsgütern (GWG) und sonstige Einzahlungen	123.300,00	53.700,00	69.600,00
312	Einzahlungen aus Transfers	849.500,00	715.100,00	134.400,00
3121	Transferzahlungen von Trägern des öffentlichen Rechts	845.400,00	711.000,00	134.400,00
3122	Transferzahlungen von Beteiligungen			
3123	Transferzahlungen von Unternehmen (inkl. Finanzunternehmen)			
3124	Transferzahlungen von Haushalten und Organisationen ohne Erwerbscharakter	4.100,00	4.100,00	
3125	Transferzahlungen vom Ausland			
3126	Investitions- und Tilgungszuschüsse zwischen Unternehmungen und Betrieben der Gebietskörperschaft und der Gebietskörperschaft			
313	Einzahlungen aus Finanzerträgen	100,00	100,00	0,00
3131	Einzahlungen aus Zinserträgen	100,00	100,00	
3132	Einzahlungen aus Zinsen aus derivativen Finanzinstrumenten mit und ohne Grundgeschäft			
3133	Einzahlungen aus Gewinnentnahmen von marktbestimmten Betrieben			
3134	Sonstige Einzahlungen aus Finanzerträgen			
3135	Einzahlungen aus Dividenden/Gewinnausschüttungen			
31	Summe Einzahlungen operative Gebarung	4.003.300,00	3.797.000,00	206.300,00
321	Auszahlungen aus Personalaufwand	680.300,00	680.300,00	0,00
3211	Auszahlungen für Personalaufwand (Bezüge, Nebengebühren, und Mehrleistungsvergütungen)	547.100,00	547.100,00	
3212	Auszahlungen für gesetzliche und freiwillige Sozialaufwendungen	133.200,00	133.200,00	
3213	Auszahlungen aus sonstigem Personalaufwand			
322	Auszahlungen aus Sachaufwand	1.231.200,00	1.227.500,00	3.700,00
3221	Auszahlungen für Gebrauchs- und Verbrauchsgüter, Handelswaren	206.600,00	206.600,00	
3222	Auszahlungen für Verwaltungs- und Betriebsaufwand	225.100,00	255.100,00	-30.000,00
3223	Auszahlungen für Leasing- und Mietaufwand	97.000,00	97.000,00	
3224	Auszahlungen für Instandhaltung	225.700,00	194.800,00	30.900,00
3225	Sonstige Auszahlungen aus Sachaufwand	476.800,00	474.000,00	2.800,00
3226	Auszahlungen aus der Inanspruchnahme von Haftungen			
323	Auszahlungen aus Transfers	1.220.900,00	1.217.700,00	3.200,00
3231	Transferzahlungen an Träger des öffentlichen Rechts	975.600,00	975.600,00	
3232	Transferzahlungen an Beteiligungen			

1. Nachtragsvoranschlag 2024

NVA Finanzierungshaushalt Gesamt 1. und 2. Ebene (Anlage 1b) - interne Vergütungen enthalten

Marktgemeinde Kreuzstetten

MVAG	Mittelverwendungs- und aufbringungsgruppen (1. und 2. Ebene)	VA 2024 inkl. NVA	VA 2024	1. NVA
3233	Transferzahlungen an Unternehmen (inkl. Finanzunternehmen)	211.100,00	211.100,00	
3234	Transferzahlungen an Haushalte und Organisationen ohne Erwerbscharakter	34.200,00	31.000,00	3.200,00
3235	Transferzahlungen an das Ausland			
3236	Investitions- und Tilgungszuschüsse zwischen Unternehmungen und Betrieben der Gebietskörperschaft und der Gebietskörperschaft			
324	Auszahlungen aus Finanzaufwand	76.500,00	57.500,00	19.000,00
3241	Auszahlungen für Zinsen	73.300,00	54.300,00	19.000,00
3242	Auszahlungen für Zinsen aus derivativen Finanzinstrumenten mit und ohne Grundgeschäft			
3243	Auszahlungen aus Gewinnentnahmen von marktbestimmten Betrieben			
3244	Sonstige Auszahlungen aus Finanzaufwendungen	3.200,00	3.200,00	
32	Summe Auszahlungen operative Gebarung	3.208.900,00	3.183.000,00	25.900,00
SA1	Saldo (1) Geldfluss aus der operativen Gebarung (31 – 32)	794.400,00	614.000,00	180.400,00
331	Einzahlungen aus der Investitionstätigkeit	0,00	0,00	0,00
3311	Einzahlungen aus der Veräußerung von immateriellem Vermögen			
3312	Einzahlungen aus der Veräußerung von Grundstücken und Grundstückeinrichtungen			
3313	Einzahlungen aus der Veräußerung von Gebäuden und Bauten			
3314	Einzahlungen aus der Veräußerung von technischen Anlagen, Fahrzeugen und Maschinen			
3315	Einzahlungen aus der Veräußerung von Amts-, Betriebs- und Geschäftsausstattung			
3316	Einzahlungen aus der Veräußerung von Kulturgütern			
3317	Einzahlungen aus der Veräußerung von Beteiligungen			
3318	Einzahlungen aus der Veräußerung von kofinanzierten Schutzbauten			
332	Einzahlungen aus der Rückzahlung von Darlehen sowie gewährten Vorschüssen	0,00	0,00	0,00
3321	Einzahlungen aus Darlehen an Träger des öffentlichen Rechts			
3322	Einzahlungen aus Darlehen an Beteiligungen			
3323	Einzahlungen aus Darlehen an Unternehmen und Haushalte			
3325	Einzahlungen aus Vorschüssen und Anzahlungen			
333	Einzahlungen aus Kapitaltransfers	733.000,00	173.000,00	560.000,00
3331	Kapitaltransferzahlungen von Trägern des öffentlichen Rechts	340.000,00	133.000,00	207.000,00
3332	Kapitaltransferzahlungen von Beteiligungen			
3333	Kapitaltransferzahlungen von Unternehmen			
3334	Kapitaltransferzahlungen von Haushalten und Organisationen ohne Erwerbscharakter	40.000,00	40.000,00	
3335	Kapitaltransferzahlungen vom Ausland	353.000,00		353.000,00
33	Summe Einzahlungen investive Gebarung	733.000,00	173.000,00	560.000,00
341	Auszahlungen aus der Investitionstätigkeit	3.093.900,00	2.097.600,00	996.300,00
3411	Auszahlungen für den Erwerb von immateriellem Vermögen	7.000,00	7.400,00	-400,00

1. Nachtragsvoranschlag 2024

NVA Finanzierungshaushalt Gesamt 1. und 2. Ebene (Anlage 1b) - interne Vergütungen enthalten

Marktgemeinde Kreuzstetten

MVAG	Mittelverwendungs- und aufbringungsgruppen (1. und 2. Ebene)	VA 2024 inkl. NVA	VA 2024	1. NVA
3412	Auszahlungen für den Erwerb von Grundstücken und Grundstückseinrichtungen	497.200,00	407.200,00	90.000,00
3413	Auszahlungen für den Erwerb von Gebäuden und Bauten	2.409.100,00	1.507.500,00	901.600,00
3414	Auszahlungen für den Erwerb von technischen Anlagen, Fahrzeugen und Maschinen	173.100,00	168.000,00	5.100,00
3415	Auszahlungen für den Erwerb von Amts-, Betriebs- und Geschäftsausstattung	7.500,00	7.500,00	
3416	Auszahlungen für den Erwerb von Kulturgütern			
3417	Auszahlungen für den Erwerb von Beteiligungen			
3418	Auszahlungen für den Erwerb von kofinanzierten Schutzbauten			
342	Auszahlungen aus der Gewährung von Darlehen sowie gewährten Vorschüssen	380.000,00	80.000,00	300.000,00
3421	Auszahlungen von Darlehen an Träger des öffentlichen Rechts			
3422	Auszahlungen von Darlehen an Beteiligungen			
3423	Auszahlungen von Darlehen an Unternehmen und Haushalte			
3425	Auszahlungen von Vorschüssen und Anzahlungen	380.000,00	80.000,00	300.000,00
343	Auszahlungen aus Kapitaltransfers	0,00	0,00	0,00
3431	Kapitaltransferzahlungen an Träger des öffentlichen Rechts			
3432	Kapitaltransferzahlungen an Beteiligungen			
3433	Kapitaltransferzahlungen an Unternehmen (Finanzunternehmen)			
3434	Kapitaltransferzahlungen an Haushalte und Organisationen ohne Erwerbscharakter			
3435	Kapitaltransferzahlungen an das Ausland			
34	Summe Auszahlungen investive Gebarung	3.473.900,00	2.177.600,00	1.296.300,00
SA2	Saldo (2) Geldfluss aus der investiven Gebarung (33 – 34)	-2.740.900,00	-2.004.600,00	-736.300,00
SA3	Saldo (3) Nettofinanzierungssaldo (Saldo 1 + Saldo 2)	-1.946.500,00	-1.390.600,00	-555.900,00
351	Einzahlungen aus der Aufnahme von Finanzschulden	2.363.600,00	1.472.800,00	890.800,00
3511	Einzahlungen aus empfangenen Darlehen von öffentlichen Körperschaften und Rechtsträgern			
3512	Einzahlungen aus empfangenen Darlehen von Beteiligungen			
3513	Einzahlungen aus empfangenen Darlehen von Unternehmen und privaten Haushalten			
3514	Einzahlungen aus Finanzschulden (Finanzunternehmen)	2.363.600,00	1.472.800,00	890.800,00
3515	Einzahlungen aus Aufnahmen von Leasingverbindlichkeiten			
353	Einzahlungen infolge eines Kapitaltausches bei derivativen Finanzinstrumenten mit Grundgeschäft	0,00	0,00	0,00
3530	Einzahlungen infolge eines Kapitaltausches bei derivativen Finanzinstrumenten mit Grundgeschäft			
355	Einzahlungen aus dem Abgang von Finanzinstrumenten	0,00	0,00	0,00
3550	Einzahlungen aus dem Abgang von Finanzinstrumenten			
35	Summe Einzahlungen aus der Finanzierungstätigkeit	2.363.600,00	1.472.800,00	890.800,00

1. Nachtragsvoranschlag 2024

NVA Finanzierungshaushalt Gesamt 1. und 2. Ebene (Anlage 1b) - interne Vergütungen enthalten

Marktgemeinde Kreuzstetten

MVAG	Mittelverwendungs- und aufbringungsgruppen (1. und 2. Ebene)	VA 2024 inkl. NVA	VA 2024	1. NVA
361	Auszahlungen aus der Tilgung von Finanzschulden	381.800,00	381.800,00	0,00
3611	Auszahlungen aus empfangenen Darlehen von öffentlichen Körperschaften und Rechtsträgern			
3612	Auszahlungen aus empfangenen Darlehen von Beteiligungen			
3613	Auszahlungen aus empfangenen Darlehen von Unternehmen und privaten Haushalten			
3614	Auszahlungen aus Finanzschulden	381.800,00	381.800,00	
3615	Auszahlungen aus Rückzahlungen von Leasingverbindlichkeiten			
363	Auszahlungen infolge eines Kapitaltausches bei derivativen Finanzinstrumenten mit Grundgeschäft	0,00	0,00	0,00
3630	Auszahlungen infolge eines Kapitaltausches bei derivativen Finanzinstrumenten mit Grundgeschäft			
365	Auszahlungen für den Erwerb von Finanzinstrumenten	0,00	0,00	0,00
3650	Auszahlungen für den Erwerb von Finanzinstrumenten			
36	Summe Auszahlungen aus der Finanzierungstätigkeit	381.800,00	381.800,00	0,00
SA4	Saldo (4) Geldfluss aus der Finanzierungstätigkeit (35 – 36)	1.981.800,00	1.091.000,00	890.800,00
SA5	Saldo (5) Geldfluss aus der voranschlagswirksamen Gebarung (Saldo 3 + Saldo 4)	35.300,00	-299.600,00	334.900,00

1. NVA Ergebnishaushalt Bereichsbudget 1. und 2. Ebene
(Anlage 1a)

1. Nachtragsvoranschlag 2024

NVA Ergebnishaushalt Bereichsbudget 1. und 2. Ebene (Anlage 1a)

Marktgemeinde Kreuzstetten

Vertretungskörper und allgemeine Verwaltung (Gruppe 0)

MVAG	Mittelverwendungs- und -aufbringungsgruppen (1. und 2. Ebene)	VA 2024 inkl. NVA	VA 2024	1. NVA
211	Erträge aus der operativen Verwaltungstätigkeit	39.200,00	39.200,00	0,00
2111	Erträge aus eigenen Abgaben			
2112	Erträge aus Ertragsanteilen			
2113	Erträge aus Gebühren			
2114	Erträge aus Leistungen	3.700,00	3.700,00	
2115	Erträge aus Besitz und wirtschaftlicher Tätigkeit			
2116	Erträge aus Veräußerung und sonstige Erträge	1.000,00	1.000,00	
2117	Nicht finanzierungswirksame operative Erträge	34.500,00	34.500,00	
212	Erträge aus Transfers	400,00	400,00	0,00
2121	Transferertrag von Trägern des öffentlichen Rechts			
2122	Transferertrag von Beteiligungen			
2123	Transferertrag von Unternehmen (mit Finanzunternehmen)			
2124	Transferertrag von Haushalten und Organisationen ohne Erwerbscharakter			
2125	Transferertrag vom Ausland			
2126	Investitions- und Tilgungszuschüsse zwischen Unternehmungen und Betrieben der Gebietskörperschaft und der Gebietskörperschaft			
2127	Nicht finanzierungswirksamer Transferertrag	400,00	400,00	
213	Finanzerträge	0,00	0,00	0,00
2131	Erträge aus Zinsen			
2132	Erträge aus Zinsen aus derivativen Finanzinstrumenten mit und ohne Grundgeschäft			
2133	Erträge aus Gewinnentnahmen von marktbestimmten Betrieben			
2134	Sonstige Finanzerträge			
2135	Erträge aus Dividenden/Gewinnausschüttungen			
2136	Sonstige nicht finanzierungswirksame Finanzerträge			
21	Summe Erträge	39.600,00	39.600,00	0,00
221	Personalaufwand	103.300,00	103.300,00	0,00
2211	Personalaufwand (Bezüge, Nebengebühren, Mehrleistungen)	79.800,00	79.800,00	
2212	Gesetzlicher und freiwilliger Sozialaufwand	20.800,00	20.800,00	
2213	Sonstiger Personalaufwand			
2214	Nicht finanzierungswirksamer Personalaufwand	2.700,00	2.700,00	
222	Sachaufwand	380.700,00	405.600,00	-24.900,00
2221	Gebrauchs- und Verbrauchsgüter, Handelswaren	45.600,00	45.600,00	
2222	Verwaltungs- und Betriebsaufwand	93.600,00	123.600,00	-30.000,00

1. Nachtragsvoranschlag 2024

NVA Ergebnishaushalt Bereichsbudget 1. und 2. Ebene (Anlage 1a)

Marktgemeinde Kreuzstetten

Vertretungskörper und allgemeine Verwaltung (Gruppe 0)

MVAG	Mittelverwendungs- und -aufbringungsgruppen (1. und 2. Ebene)	VA 2024 inkl. NVA	VA 2024	1. NVA
2223	Leasing- und Mietaufwand			
2224	Instandhaltung	57.000,00	27.000,00	30.000,00
2225	Sonstiger Sachaufwand	171.800,00	196.700,00	-24.900,00
2226	Nicht finanzierungswirksamer Sachaufwand	12.700,00	12.700,00	
223	Transferaufwand	14.900,00	14.000,00	900,00
2231	Transferaufwand an Träger des öffentlichen Rechts	7.500,00	7.500,00	
2232	Transferaufwand an Beteiligungen			
2233	Transferaufwand an Unternehmen (mit Finanzunternehmen)			
2234	Transferaufwand an Haushalte und Organisationen ohne Erwerbscharakter	7.400,00	6.500,00	900,00
2235	Transferaufwand an das Ausland			
2236	Investitions- und Tilgungszuschüsse zwischen Unternehmungen und Betrieben der Gebietskörperschaft und der Gebietskörperschaft			
2237	Nicht finanzierungswirksamer Transferaufwand			
224	Finanzaufwand	0,00	0,00	0,00
2241	Aufwendungen für Zinsen			
2242	Zinsen und sonstige Aufwendungen aus derivativen Finanzinstrumenten mit und ohne Grundgeschäft			
2243	Gewinnentnahmen von Unternehmungen und marktbestimmten Betrieben der Gebietskörperschaft (innerhalb der Gebietskörperschaft)			
2244	Sonstiger Finanzaufwand			
2245	Nicht finanzierungswirksamer Finanzaufwand			
22	Summe Aufwendungen	498.900,00	522.900,00	-24.000,00
SA0	Saldo (0) Nettoergebnis (21 - 22)	-459.300,00	-483.300,00	24.000,00
230	Entnahmen von Haushaltsrücklagen	0,00	0,00	0,00
2301	Entnahmen von Haushaltsrücklagen			
240	Zuweisungen an Haushaltsrücklagen	0,00	0,00	0,00
2401	Zuweisungen an Haushaltsrücklagen			
SA01	Saldo (01) Haushaltsrücklagen (230 - 240)	0,00	0,00	0,00
SA00	Saldo (00) Nettoergebnis nach Haushaltsrücklagen (Saldo 0 + Saldo 01)	-459.300,00	-483.300,00	24.000,00

Öffentliche Ordnung und Sicherheit (Gruppe 1)

MVAG	Mittelverwendungs- und -aufbringungsgruppen (1. und 2. Ebene)	VA 2024 inkl. NVA	VA 2024	1. NVA
211	Erträge aus der operativen Verwaltungstätigkeit	100,00	100,00	0,00
2111	Erträge aus eigenen Abgaben			
2112	Erträge aus Ertragsanteilen			
2113	Erträge aus Gebühren			
2114	Erträge aus Leistungen			
2115	Erträge aus Besitz und wirtschaftlicher Tätigkeit			
2116	Erträge aus Veräußerung und sonstige Erträge	100,00	100,00	
2117	Nicht finanzierungswirksame operative Erträge			
212	Erträge aus Transfers	67.600,00	12.300,00	55.300,00
2121	Transferertrag von Trägern des öffentlichen Rechts	55.300,00		55.300,00
2122	Transferertrag von Beteiligungen			
2123	Transferertrag von Unternehmen (mit Finanzunternehmen)			
2124	Transferertrag von Haushalten und Organisationen ohne Erwerbscharakter			
2125	Transferertrag vom Ausland			
2126	Investitions- und Tilgungszuschüsse zwischen Unternehmungen und Betrieben der Gebietskörperschaft und der Gebietskörperschaft			
2127	Nicht finanzierungswirksamer Transferertrag	12.300,00	12.300,00	
213	Finanzerträge	0,00	0,00	0,00
2131	Erträge aus Zinsen			
2132	Erträge aus Zinsen aus derivativen Finanzinstrumenten mit und ohne Grundgeschäft			
2133	Erträge aus Gewinnentnahmen von marktbestimmten Betrieben			
2134	Sonstige Finanzerträge			
2135	Erträge aus Dividenden/Gewinnausschüttungen			
2136	Sonstige nicht finanzierungswirksame Finanzerträge			
21	Summe Erträge	67.700,00	12.400,00	55.300,00
221	Personalaufwand	0,00	0,00	0,00
2211	Personalaufwand (Bezüge, Nebengebühren, Mehrleistungen)			
2212	Gesetzlicher und freiwilliger Sozialaufwand			
2213	Sonstiger Personalaufwand			
2214	Nicht finanzierungswirksamer Personalaufwand			
222	Sachaufwand	86.500,00	86.500,00	0,00
2221	Gebrauchs- und Verbrauchsgüter, Handelswaren	6.500,00	6.500,00	
2222	Verwaltungs- und Betriebsaufwand	9.500,00	9.500,00	

1. Nachtragsvoranschlag 2024

NVA Ergebnishaushalt Bereichsbudget 1. und 2. Ebene (Anlage 1a)

Marktgemeinde Kreuzstetten

Öffentliche Ordnung und Sicherheit (Gruppe 1)

MVAG	Mittelverwendungs- und -aufbringungsgruppen (1. und 2. Ebene)	VA 2024 inkl. NVA	VA 2024	1. NVA
2223	Leasing- und Mietaufwand			
2224	Instandhaltung	1.000,00	1.000,00	
2225	Sonstiger Sachaufwand	4.900,00	4.900,00	
2226	Nicht finanzierungswirksamer Sachaufwand	64.600,00	64.600,00	
223	Transferaufwand	6.500,00	6.500,00	0,00
2231	Transferaufwand an Träger des öffentlichen Rechts			
2232	Transferaufwand an Beteiligungen			
2233	Transferaufwand an Unternehmen (mit Finanzunternehmen)			
2234	Transferaufwand an Haushalte und Organisationen ohne Erwerbscharakter	6.500,00	6.500,00	
2235	Transferaufwand an das Ausland			
2236	Investitions- und Tilgungszuschüsse zwischen Unternehmungen und Betrieben der Gebietskörperschaft und der Gebietskörperschaft			
2237	Nicht finanzierungswirksamer Transferaufwand			
224	Finanzaufwand	0,00	0,00	0,00
2241	Aufwendungen für Zinsen			
2242	Zinsen und sonstige Aufwendungen aus derivativen Finanzinstrumenten mit und ohne Grundgeschäft			
2243	Gewinnentnahmen von Unternehmungen und marktbestimmten Betrieben der Gebietskörperschaft (innerhalb der Gebietskörperschaft)			
2244	Sonstiger Finanzaufwand			
2245	Nicht finanzierungswirksamer Finanzaufwand			
22	Summe Aufwendungen	93.000,00	93.000,00	0,00
SA0	Saldo (0) Nettoergebnis (21 - 22)	-25.300,00	-80.600,00	55.300,00
230	Entnahmen von Haushaltsrücklagen	0,00	0,00	0,00
2301	Entnahmen von Haushaltsrücklagen			
240	Zuweisungen an Haushaltsrücklagen	0,00	0,00	0,00
2401	Zuweisungen an Haushaltsrücklagen			
SA01	Saldo (01) Haushaltsrücklagen (230 - 240)	0,00	0,00	0,00
SA00	Saldo (00) Nettoergebnis nach Haushaltsrücklagen (Saldo 0 + Saldo 01)	-25.300,00	-80.600,00	55.300,00

1. Nachtragsvoranschlag 2024

NVA Ergebnishaushalt Bereichsbudget 1. und 2. Ebene (Anlage 1a)

Marktgemeinde Kreuzstetten

Unterricht, Erziehung, Sport und Wissenschaft (Gruppe 2)

MVAG	Mittelverwendungs- und -aufbringungsgruppen (1. und 2. Ebene)	VA 2024 inkl. NVA	VA 2024	1. NVA
211	Erträge aus der operativen Verwaltungstätigkeit	79.800,00	80.200,00	-400,00
2111	Erträge aus eigenen Abgaben			
2112	Erträge aus Ertragsanteilen			
2113	Erträge aus Gebühren			
2114	Erträge aus Leistungen	71.100,00	71.100,00	
2115	Erträge aus Besitz und wirtschaftlicher Tätigkeit	200,00	200,00	
2116	Erträge aus Veräußerung und sonstige Erträge	8.100,00	8.500,00	-400,00
2117	Nicht finanzierungswirksame operative Erträge	400,00	400,00	
212	Erträge aus Transfers	125.600,00	95.600,00	30.000,00
2121	Transferertrag von Trägern des öffentlichen Rechts	119.700,00	89.700,00	30.000,00
2122	Transferertrag von Beteiligungen			
2123	Transferertrag von Unternehmen (mit Finanzunternehmen)			
2124	Transferertrag von Haushalten und Organisationen ohne Erwerbscharakter			
2125	Transferertrag vom Ausland			
2126	Investitions- und Tilgungszuschüsse zwischen Unternehmungen und Betrieben der Gebietskörperschaft und der Gebietskörperschaft			
2127	Nicht finanzierungswirksamer Transferertrag	5.900,00	5.900,00	
213	Finanzerträge	0,00	0,00	0,00
2131	Erträge aus Zinsen			
2132	Erträge aus Zinsen aus derivativen Finanzinstrumenten mit und ohne Grundgeschäft			
2133	Erträge aus Gewinnentnahmen von marktbestimmten Betrieben			
2134	Sonstige Finanzerträge			
2135	Erträge aus Dividenden/Gewinnausschüttungen			
2136	Sonstige nicht finanzierungswirksame Finanzerträge			
21	Summe Erträge	205.400,00	175.800,00	29.600,00
221	Personalaufwand	295.600,00	295.600,00	0,00
2211	Personalaufwand (Bezüge, Nebengebühren, Mehrleistungen)	227.300,00	227.300,00	
2212	Gesetzlicher und freiwilliger Sozialaufwand	56.700,00	56.700,00	
2213	Sonstiger Personalaufwand			
2214	Nicht finanzierungswirksamer Personalaufwand	11.600,00	11.600,00	
222	Sachaufwand	335.400,00	335.400,00	0,00
2221	Gebrauchs- und Verbrauchsgüter, Handelswaren	85.700,00	85.700,00	
2222	Verwaltungs- und Betriebsaufwand	30.700,00	30.700,00	

1. Nachtragsvoranschlag 2024

NVA Ergebnishaushalt Bereichsbudget 1. und 2. Ebene (Anlage 1a)

Marktgemeinde Kreuzstetten

Unterricht, Erziehung, Sport und Wissenschaft (Gruppe 2)

MVAG	Mittelverwendungs- und -aufbringungsgruppen (1. und 2. Ebene)	VA 2024 inkl. NVA	VA 2024	1. NVA
2223	Leasing- und Mietaufwand	1.200,00	1.200,00	
2224	Instandhaltung	23.100,00	23.100,00	
2225	Sonstiger Sachaufwand	76.200,00	76.200,00	
2226	Nicht finanzierungswirksamer Sachaufwand	118.500,00	118.500,00	
223	Transferaufwand	95.300,00	95.300,00	0,00
2231	Transferaufwand an Träger des öffentlichen Rechts	92.300,00	92.300,00	
2232	Transferaufwand an Beteiligungen			
2233	Transferaufwand an Unternehmen (mit Finanzunternehmen)			
2234	Transferaufwand an Haushalte und Organisationen ohne Erwerbscharakter	3.000,00	3.000,00	
2235	Transferaufwand an das Ausland			
2236	Investitions- und Tilgungszuschüsse zwischen Unternehmungen und Betrieben der Gebietskörperschaft und der Gebietskörperschaft			
2237	Nicht finanzierungswirksamer Transferaufwand			
224	Finanzaufwand	49.500,00	30.500,00	19.000,00
2241	Aufwendungen für Zinsen	49.500,00	30.500,00	19.000,00
2242	Zinsen und sonstige Aufwendungen aus derivativen Finanzinstrumenten mit und ohne Grundgeschäft			
2243	Gewinnentnahmen von Unternehmungen und marktbestimmten Betrieben der Gebietskörperschaft (innerhalb der Gebietskörperschaft)			
2244	Sonstiger Finanzaufwand			
2245	Nicht finanzierungswirksamer Finanzaufwand			
22	Summe Aufwendungen	775.800,00	756.800,00	19.000,00
SA0	Saldo (0) Nettoergebnis (21 - 22)	-570.400,00	-581.000,00	10.600,00
230	Entnahmen von Haushaltsrücklagen	0,00	0,00	0,00
2301	Entnahmen von Haushaltsrücklagen			
240	Zuweisungen an Haushaltsrücklagen	0,00	0,00	0,00
2401	Zuweisungen an Haushaltsrücklagen			
SA01	Saldo (01) Haushaltsrücklagen (230 - 240)	0,00	0,00	0,00
SA00	Saldo (00) Nettoergebnis nach Haushaltsrücklagen (Saldo 0 + Saldo 01)	-570.400,00	-581.000,00	10.600,00

1. Nachtragsvoranschlag 2024

NVA Ergebnishaushalt Bereichsbudget 1. und 2. Ebene (Anlage 1a)

Marktgemeinde Kreuzstetten

Kunst, Kultur und Kultus (Gruppe 3)

MVAG	Mittelverwendungs- und -aufbringungsgruppen (1. und 2. Ebene)	VA 2024 inkl. NVA	VA 2024	1. NVA
211	Erträge aus der operativen Verwaltungstätigkeit	100,00	100,00	0,00
2111	Erträge aus eigenen Abgaben			
2112	Erträge aus Ertragsanteilen			
2113	Erträge aus Gebühren			
2114	Erträge aus Leistungen	100,00	100,00	
2115	Erträge aus Besitz und wirtschaftlicher Tätigkeit			
2116	Erträge aus Veräußerung und sonstige Erträge			
2117	Nicht finanzierungswirksame operative Erträge			
212	Erträge aus Transfers	0,00	0,00	0,00
2121	Transferertrag von Trägern des öffentlichen Rechts			
2122	Transferertrag von Beteiligungen			
2123	Transferertrag von Unternehmen (mit Finanzunternehmen)			
2124	Transferertrag von Haushalten und Organisationen ohne Erwerbscharakter			
2125	Transferertrag vom Ausland			
2126	Investitions- und Tilgungszuschüsse zwischen Unternehmungen und Betrieben der Gebietskörperschaft und der Gebietskörperschaft			
2127	Nicht finanzierungswirksamer Transferertrag			
213	Finanzerträge	0,00	0,00	0,00
2131	Erträge aus Zinsen			
2132	Erträge aus Zinsen aus derivativen Finanzinstrumenten mit und ohne Grundgeschäft			
2133	Erträge aus Gewinnentnahmen von marktbestimmten Betrieben			
2134	Sonstige Finanzerträge			
2135	Erträge aus Dividenden/Gewinnausschüttungen			
2136	Sonstige nicht finanzierungswirksame Finanzerträge			
21	Summe Erträge	100,00	100,00	0,00
221	Personalaufwand	0,00	0,00	0,00
2211	Personalaufwand (Bezüge, Nebengebühren, Mehrleistungen)			
2212	Gesetzlicher und freiwilliger Sozialaufwand			
2213	Sonstiger Personalaufwand			
2214	Nicht finanzierungswirksamer Personalaufwand			
222	Sachaufwand	4.900,00	4.900,00	0,00
2221	Gebrauchs- und Verbrauchsgüter, Handelswaren			
2222	Verwaltungs- und Betriebsaufwand			

1. Nachtragsvoranschlag 2024

NVA Ergebnishaushalt Bereichsbudget 1. und 2. Ebene (Anlage 1a)

Marktgemeinde Kreuzstetten

Kunst, Kultur und Kultus (Gruppe 3)

MVAG	Mittelverwendungs- und -aufbringungsgruppen (1. und 2. Ebene)	VA 2024 inkl. NVA	VA 2024	1. NVA
2223	Leasing- und Mietaufwand			
2224	Instandhaltung	500,00	500,00	
2225	Sonstiger Sachaufwand	4.400,00	4.400,00	
2226	Nicht finanzierungswirksamer Sachaufwand			
223	Transferaufwand	53.000,00	50.700,00	2.300,00
2231	Transferaufwand an Träger des öffentlichen Rechts	48.700,00	48.700,00	
2232	Transferaufwand an Beteiligungen			
2233	Transferaufwand an Unternehmen (mit Finanzunternehmen)			
2234	Transferaufwand an Haushalte und Organisationen ohne Erwerbscharakter	4.300,00	2.000,00	2.300,00
2235	Transferaufwand an das Ausland			
2236	Investitions- und Tilgungszuschüsse zwischen Unternehmungen und Betrieben der Gebietskörperschaft und der Gebietskörperschaft			
2237	Nicht finanzierungswirksamer Transferaufwand			
224	Finanzaufwand	0,00	0,00	0,00
2241	Aufwendungen für Zinsen			
2242	Zinsen und sonstige Aufwendungen aus derivativen Finanzinstrumenten mit und ohne Grundgeschäft			
2243	Gewinnentnahmen von Unternehmungen und marktbestimmten Betrieben der Gebietskörperschaft (innerhalb der Gebietskörperschaft)			
2244	Sonstiger Finanzaufwand			
2245	Nicht finanzierungswirksamer Finanzaufwand			
22	Summe Aufwendungen	57.900,00	55.600,00	2.300,00
SA0	Saldo (0) Nettoergebnis (21 - 22)	-57.800,00	-55.500,00	-2.300,00
230	Entnahmen von Haushaltsrücklagen	0,00	0,00	0,00
2301	Entnahmen von Haushaltsrücklagen			
240	Zuweisungen an Haushaltsrücklagen	0,00	0,00	0,00
2401	Zuweisungen an Haushaltsrücklagen			
SA01	Saldo (01) Haushaltsrücklagen (230 - 240)	0,00	0,00	0,00
SA00	Saldo (00) Nettoergebnis nach Haushaltsrücklagen (Saldo 0 + Saldo 01)	-57.800,00	-55.500,00	-2.300,00

Soziale Wohlfahrt und Wohnbauförderung (Gruppe 4)

MVAG	Mittelverwendungs- und -aufbringungsgruppen (1. und 2. Ebene)	VA 2024 inkl. NVA	VA 2024	1. NVA
211	Erträge aus der operativen Verwaltungstätigkeit	0,00	0,00	0,00
2111	Erträge aus eigenen Abgaben			
2112	Erträge aus Ertragsanteilen			
2113	Erträge aus Gebühren			
2114	Erträge aus Leistungen			
2115	Erträge aus Besitz und wirtschaftlicher Tätigkeit			
2116	Erträge aus Veräußerung und sonstige Erträge			
2117	Nicht finanzierungswirksame operative Erträge			
212	Erträge aus Transfers	0,00	0,00	0,00
2121	Transferertrag von Trägern des öffentlichen Rechts			
2122	Transferertrag von Beteiligungen			
2123	Transferertrag von Unternehmen (mit Finanzunternehmen)			
2124	Transferertrag von Haushalten und Organisationen ohne Erwerbscharakter			
2125	Transferertrag vom Ausland			
2126	Investitions- und Tilgungszuschüsse zwischen Unternehmungen und Betrieben der Gebietskörperschaft und der Gebietskörperschaft			
2127	Nicht finanzierungswirksamer Transferertrag			
213	Finanzerträge	0,00	0,00	0,00
2131	Erträge aus Zinsen			
2132	Erträge aus Zinsen aus derivativen Finanzinstrumenten mit und ohne Grundgeschäft			
2133	Erträge aus Gewinnentnahmen von marktbestimmten Betrieben			
2134	Sonstige Finanzerträge			
2135	Erträge aus Dividenden/Gewinnausschüttungen			
2136	Sonstige nicht finanzierungswirksame Finanzerträge			
21	Summe Erträge	0,00	0,00	0,00
221	Personalaufwand	0,00	0,00	0,00
2211	Personalaufwand (Bezüge, Nebengebühren, Mehrleistungen)			
2212	Gesetzlicher und freiwilliger Sozialaufwand			
2213	Sonstiger Personalaufwand			
2214	Nicht finanzierungswirksamer Personalaufwand			
222	Sachaufwand	1.000,00	1.000,00	0,00
2221	Gebrauchs- und Verbrauchsgüter, Handelswaren	500,00	500,00	
2222	Verwaltungs- und Betriebsaufwand			

1. Nachtragsvoranschlag 2024

NVA Ergebnishaushalt Bereichsbudget 1. und 2. Ebene (Anlage 1a)

Marktgemeinde Kreuzstetten

Soziale Wohlfahrt und Wohnbauförderung (Gruppe 4)

MVAG	Mittelverwendungs- und -aufbringungsgruppen (1. und 2. Ebene)	VA 2024 inkl. NVA	VA 2024	1. NVA
2223	Leasing- und Mietaufwand			
2224	Instandhaltung			
2225	Sonstiger Sachaufwand	500,00	500,00	
2226	Nicht finanzierungswirksamer Sachaufwand			
223	Transferaufwand	339.000,00	339.000,00	0,00
2231	Transferaufwand an Träger des öffentlichen Rechts	327.500,00	327.500,00	
2232	Transferaufwand an Beteiligungen			
2233	Transferaufwand an Unternehmen (mit Finanzunternehmen)			
2234	Transferaufwand an Haushalte und Organisationen ohne Erwerbscharakter	11.500,00	11.500,00	
2235	Transferaufwand an das Ausland			
2236	Investitions- und Tilgungszuschüsse zwischen Unternehmungen und Betrieben der Gebietskörperschaft und der Gebietskörperschaft			
2237	Nicht finanzierungswirksamer Transferaufwand			
224	Finanzaufwand	0,00	0,00	0,00
2241	Aufwendungen für Zinsen			
2242	Zinsen und sonstige Aufwendungen aus derivativen Finanzinstrumenten mit und ohne Grundgeschäft			
2243	Gewinnentnahmen von Unternehmungen und marktbestimmten Betrieben der Gebietskörperschaft (innerhalb der Gebietskörperschaft)			
2244	Sonstiger Finanzaufwand			
2245	Nicht finanzierungswirksamer Finanzaufwand			
22	Summe Aufwendungen	340.000,00	340.000,00	0,00
SA0	Saldo (0) Nettoergebnis (21 - 22)	-340.000,00	-340.000,00	0,00
230	Entnahmen von Haushaltsrücklagen	0,00	0,00	0,00
2301	Entnahmen von Haushaltsrücklagen			
240	Zuweisungen an Haushaltsrücklagen	0,00	0,00	0,00
2401	Zuweisungen an Haushaltsrücklagen			
SA01	Saldo (01) Haushaltsrücklagen (230 - 240)	0,00	0,00	0,00
SA00	Saldo (00) Nettoergebnis nach Haushaltsrücklagen (Saldo 0 + Saldo 01)	-340.000,00	-340.000,00	0,00

1. Nachtragsvoranschlag 2024

NVA Ergebnishaushalt Bereichsbudget 1. und 2. Ebene (Anlage 1a)

Marktgemeinde Kreuzstetten

Gesundheit (Gruppe 5)

MVAG	Mittelverwendungs- und -aufbringungsgruppen (1. und 2. Ebene)	VA 2024 inkl. NVA	VA 2024	1. NVA
211	Erträge aus der operativen Verwaltungstätigkeit	7.800,00	7.800,00	0,00
2111	Erträge aus eigenen Abgaben			
2112	Erträge aus Ertragsanteilen			
2113	Erträge aus Gebühren			
2114	Erträge aus Leistungen	6.800,00	6.800,00	
2115	Erträge aus Besitz und wirtschaftlicher Tätigkeit			
2116	Erträge aus Veräußerung und sonstige Erträge	1.000,00	1.000,00	
2117	Nicht finanzierungswirksame operative Erträge			
212	Erträge aus Transfers	0,00	0,00	0,00
2121	Transferertrag von Trägern des öffentlichen Rechts			
2122	Transferertrag von Beteiligungen			
2123	Transferertrag von Unternehmen (mit Finanzunternehmen)			
2124	Transferertrag von Haushalten und Organisationen ohne Erwerbscharakter			
2125	Transferertrag vom Ausland			
2126	Investitions- und Tilgungszuschüsse zwischen Unternehmungen und Betrieben der Gebietskörperschaft und der Gebietskörperschaft			
2127	Nicht finanzierungswirksamer Transferertrag			
213	Finanzerträge	0,00	0,00	0,00
2131	Erträge aus Zinsen			
2132	Erträge aus Zinsen aus derivativen Finanzinstrumenten mit und ohne Grundgeschäft			
2133	Erträge aus Gewinnentnahmen von marktbestimmten Betrieben			
2134	Sonstige Finanzerträge			
2135	Erträge aus Dividenden/Gewinnausschüttungen			
2136	Sonstige nicht finanzierungswirksame Finanzerträge			
21	Summe Erträge	7.800,00	7.800,00	0,00
221	Personalaufwand	0,00	0,00	0,00
2211	Personalaufwand (Bezüge, Nebengebühren, Mehrleistungen)			
2212	Gesetzlicher und freiwilliger Sozialaufwand			
2213	Sonstiger Personalaufwand			
2214	Nicht finanzierungswirksamer Personalaufwand			
222	Sachaufwand	9.000,00	9.000,00	0,00
2221	Gebrauchs- und Verbrauchsgüter, Handelswaren	1.000,00	1.000,00	
2222	Verwaltungs- und Betriebsaufwand	1.500,00	1.500,00	

1. Nachtragsvoranschlag 2024

NVA Ergebnishaushalt Bereichsbudget 1. und 2. Ebene (Anlage 1a)

Marktgemeinde Kreuzstetten

Gesundheit (Gruppe 5)

MVAG	Mittelverwendungs- und -aufbringungsgruppen (1. und 2. Ebene)	VA 2024 inkl. NVA	VA 2024	1. NVA
2223	Leasing- und Mietaufwand			
2224	Instandhaltung			
2225	Sonstiger Sachaufwand	6.300,00	6.300,00	
2226	Nicht finanzierungswirksamer Sachaufwand	200,00	200,00	
223	Transferaufwand	491.200,00	491.200,00	0,00
2231	Transferaufwand an Träger des öffentlichen Rechts	490.600,00	490.600,00	
2232	Transferaufwand an Beteiligungen			
2233	Transferaufwand an Unternehmen (mit Finanzunternehmen)	100,00	100,00	
2234	Transferaufwand an Haushalte und Organisationen ohne Erwerbscharakter	500,00	500,00	
2235	Transferaufwand an das Ausland			
2236	Investitions- und Tilgungszuschüsse zwischen Unternehmungen und Betrieben der Gebietskörperschaft und der Gebietskörperschaft			
2237	Nicht finanzierungswirksamer Transferaufwand			
224	Finanzaufwand	0,00	0,00	0,00
2241	Aufwendungen für Zinsen			
2242	Zinsen und sonstige Aufwendungen aus derivativen Finanzinstrumenten mit und ohne Grundgeschäft			
2243	Gewinnentnahmen von Unternehmungen und marktbestimmten Betrieben der Gebietskörperschaft (innerhalb der Gebietskörperschaft)			
2244	Sonstiger Finanzaufwand			
2245	Nicht finanzierungswirksamer Finanzaufwand			
22	Summe Aufwendungen	500.200,00	500.200,00	0,00
SA0	Saldo (0) Nettoergebnis (21 - 22)	-492.400,00	-492.400,00	0,00
230	Entnahmen von Haushaltsrücklagen	0,00	0,00	0,00
2301	Entnahmen von Haushaltsrücklagen			
240	Zuweisungen an Haushaltsrücklagen	0,00	0,00	0,00
2401	Zuweisungen an Haushaltsrücklagen			
SA01	Saldo (01) Haushaltsrücklagen (230 - 240)	0,00	0,00	0,00
SA00	Saldo (00) Nettoergebnis nach Haushaltsrücklagen (Saldo 0 + Saldo 01)	-492.400,00	-492.400,00	0,00

1. Nachtragsvoranschlag 2024

NVA Ergebnishaushalt Bereichsbudget 1. und 2. Ebene (Anlage 1a)

Marktgemeinde Kreuzstetten

Straßen- und Wasserbau, Verkehr (Gruppe 6)

MVAG	Mittelverwendungs- und -aufbringungsgruppen (1. und 2. Ebene)	VA 2024 inkl. NVA	VA 2024	1. NVA
211	Erträge aus der operativen Verwaltungstätigkeit	11.100,00	11.100,00	0,00
2111	Erträge aus eigenen Abgaben			
2112	Erträge aus Ertragsanteilen			
2113	Erträge aus Gebühren			
2114	Erträge aus Leistungen	3.000,00	3.000,00	
2115	Erträge aus Besitz und wirtschaftlicher Tätigkeit	1.800,00	1.800,00	
2116	Erträge aus Veräußerung und sonstige Erträge	6.300,00	6.300,00	
2117	Nicht finanzierungswirksame operative Erträge			
212	Erträge aus Transfers	230.800,00	310.800,00	-80.000,00
2121	Transferertrag von Trägern des öffentlichen Rechts	223.000,00	303.000,00	-80.000,00
2122	Transferertrag von Beteiligungen			
2123	Transferertrag von Unternehmen (mit Finanzunternehmen)			
2124	Transferertrag von Haushalten und Organisationen ohne Erwerbscharakter	2.100,00	2.100,00	
2125	Transferertrag vom Ausland			
2126	Investitions- und Tilgungszuschüsse zwischen Unternehmungen und Betrieben der Gebietskörperschaft und der Gebietskörperschaft			
2127	Nicht finanzierungswirksamer Transferertrag	5.700,00	5.700,00	
213	Finanzerträge	0,00	0,00	0,00
2131	Erträge aus Zinsen			
2132	Erträge aus Zinsen aus derivativen Finanzinstrumenten mit und ohne Grundgeschäft			
2133	Erträge aus Gewinnentnahmen von marktbestimmten Betrieben			
2134	Sonstige Finanzerträge			
2135	Erträge aus Dividenden/Gewinnausschüttungen			
2136	Sonstige nicht finanzierungswirksame Finanzerträge			
21	Summe Erträge	241.900,00	321.900,00	-80.000,00
221	Personalaufwand	3.300,00	3.300,00	0,00
2211	Personalaufwand (Bezüge, Nebengebühren, Mehrleistungen)	2.800,00	2.800,00	
2212	Gesetzlicher und freiwilliger Sozialaufwand	500,00	500,00	
2213	Sonstiger Personalaufwand			
2214	Nicht finanzierungswirksamer Personalaufwand			
222	Sachaufwand	247.000,00	247.000,00	0,00
2221	Gebrauchs- und Verbrauchsgüter, Handelswaren	19.800,00	19.800,00	
2222	Verwaltungs- und Betriebsaufwand	2.500,00	2.500,00	

1. Nachtragsvoranschlag 2024

NVA Ergebnishaushalt Bereichsbudget 1. und 2. Ebene (Anlage 1a)

Marktgemeinde Kreuzstetten

Straßen- und Wasserbau, Verkehr (Gruppe 6)

MVAG	Mittelverwendungs- und -aufbringungsgruppen (1. und 2. Ebene)	VA 2024 inkl. NVA	VA 2024	1. NVA
2223	Leasing- und Mietaufwand	8.000,00	8.000,00	
2224	Instandhaltung	38.000,00	38.000,00	
2225	Sonstiger Sachaufwand	30.000,00	30.000,00	
2226	Nicht finanzierungswirksamer Sachaufwand	148.700,00	148.700,00	
223	Transferaufwand	24.000,00	24.000,00	0,00
2231	Transferaufwand an Träger des öffentlichen Rechts			
2232	Transferaufwand an Beteiligungen			
2233	Transferaufwand an Unternehmen (mit Finanzunternehmen)	24.000,00	24.000,00	
2234	Transferaufwand an Haushalte und Organisationen ohne Erwerbscharakter			
2235	Transferaufwand an das Ausland			
2236	Investitions- und Tilgungszuschüsse zwischen Unternehmungen und Betrieben der Gebietskörperschaft und der Gebietskörperschaft			
2237	Nicht finanzierungswirksamer Transferaufwand			
224	Finanzaufwand	0,00	0,00	0,00
2241	Aufwendungen für Zinsen			
2242	Zinsen und sonstige Aufwendungen aus derivativen Finanzinstrumenten mit und ohne Grundgeschäft			
2243	Gewinnentnahmen von Unternehmungen und marktbestimmten Betrieben der Gebietskörperschaft (innerhalb der Gebietskörperschaft)			
2244	Sonstiger Finanzaufwand			
2245	Nicht finanzierungswirksamer Finanzaufwand			
22	Summe Aufwendungen	274.300,00	274.300,00	0,00
SA0	Saldo (0) Nettoergebnis (21 - 22)	-32.400,00	47.600,00	-80.000,00
230	Entnahmen von Haushaltsrücklagen	0,00	80.000,00	-80.000,00
2301	Entnahmen von Haushaltsrücklagen		80.000,00	-80.000,00
240	Zuweisungen an Haushaltsrücklagen	0,00	0,00	0,00
2401	Zuweisungen an Haushaltsrücklagen			
SA01	Saldo (01) Haushaltsrücklagen (230 - 240)	0,00	80.000,00	-80.000,00
SA00	Saldo (00) Nettoergebnis nach Haushaltsrücklagen (Saldo 0 + Saldo 01)	-32.400,00	127.600,00	-160.000,00

1. Nachtragsvoranschlag 2024

NVA Ergebnishaushalt Bereichsbudget 1. und 2. Ebene (Anlage 1a)

Marktgemeinde Kreuzstetten

Wirtschaftsförderung (Gruppe 7)

MVAG	Mittelverwendungs- und -aufbringungsgruppen (1. und 2. Ebene)	VA 2024 inkl. NVA	VA 2024	1. NVA
211	Erträge aus der operativen Verwaltungstätigkeit	52.000,00	0,00	52.000,00
2111	Erträge aus eigenen Abgaben			
2112	Erträge aus Ertragsanteilen			
2113	Erträge aus Gebühren			
2114	Erträge aus Leistungen			
2115	Erträge aus Besitz und wirtschaftlicher Tätigkeit			
2116	Erträge aus Veräußerung und sonstige Erträge	52.000,00		52.000,00
2117	Nicht finanzierungswirksame operative Erträge			
212	Erträge aus Transfers	5.200,00	5.200,00	0,00
2121	Transferertrag von Trägern des öffentlichen Rechts	5.000,00	5.000,00	
2122	Transferertrag von Beteiligungen			
2123	Transferertrag von Unternehmen (mit Finanzunternehmen)			
2124	Transferertrag von Haushalten und Organisationen ohne Erwerbscharakter			
2125	Transferertrag vom Ausland			
2126	Investitions- und Tilgungszuschüsse zwischen Unternehmungen und Betrieben der Gebietskörperschaft und der Gebietskörperschaft			
2127	Nicht finanzierungswirksamer Transferertrag	200,00	200,00	
213	Finanzerträge	0,00	0,00	0,00
2131	Erträge aus Zinsen			
2132	Erträge aus Zinsen aus derivativen Finanzinstrumenten mit und ohne Grundgeschäft			
2133	Erträge aus Gewinnentnahmen von marktbestimmten Betrieben			
2134	Sonstige Finanzerträge			
2135	Erträge aus Dividenden/Gewinnausschüttungen			
2136	Sonstige nicht finanzierungswirksame Finanzerträge			
21	Summe Erträge	57.200,00	5.200,00	52.000,00
221	Personalaufwand	0,00	0,00	0,00
2211	Personalaufwand (Bezüge, Nebengebühren, Mehrleistungen)			
2212	Gesetzlicher und freiwilliger Sozialaufwand			
2213	Sonstiger Personalaufwand			
2214	Nicht finanzierungswirksamer Personalaufwand			
222	Sachaufwand	153.700,00	153.700,00	0,00
2221	Gebrauchs- und Verbrauchsgüter, Handelswaren	400,00	400,00	
2222	Verwaltungs- und Betriebsaufwand			

1. Nachtragsvoranschlag 2024

NVA Ergebnishaushalt Bereichsbudget 1. und 2. Ebene (Anlage 1a)

Marktgemeinde Kreuzstetten

Wirtschaftsförderung (Gruppe 7)

MVAG	Mittelverwendungs- und -aufbringungsgruppen (1. und 2. Ebene)	VA 2024 inkl. NVA	VA 2024	1. NVA
2223	Leasing- und Mietaufwand			
2224	Instandhaltung	5.400,00	5.400,00	
2225	Sonstiger Sachaufwand	7.700,00	7.700,00	
2226	Nicht finanzierungswirksamer Sachaufwand	140.200,00	140.200,00	
223	Transferaufwand	10.000,00	10.000,00	0,00
2231	Transferaufwand an Träger des öffentlichen Rechts	9.000,00	9.000,00	
2232	Transferaufwand an Beteiligungen			
2233	Transferaufwand an Unternehmen (mit Finanzunternehmen)			
2234	Transferaufwand an Haushalte und Organisationen ohne Erwerbscharakter	1.000,00	1.000,00	
2235	Transferaufwand an das Ausland			
2236	Investitions- und Tilgungszuschüsse zwischen Unternehmungen und Betrieben der Gebietskörperschaft und der Gebietskörperschaft			
2237	Nicht finanzierungswirksamer Transferaufwand			
224	Finanzaufwand	0,00	0,00	0,00
2241	Aufwendungen für Zinsen			
2242	Zinsen und sonstige Aufwendungen aus derivativen Finanzinstrumenten mit und ohne Grundgeschäft			
2243	Gewinnentnahmen von Unternehmungen und marktbestimmten Betrieben der Gebietskörperschaft (innerhalb der Gebietskörperschaft)			
2244	Sonstiger Finanzaufwand			
2245	Nicht finanzierungswirksamer Finanzaufwand			
22	Summe Aufwendungen	163.700,00	163.700,00	0,00
SA0	Saldo (0) Nettoergebnis (21 - 22)	-106.500,00	-158.500,00	52.000,00
230	Entnahmen von Haushaltsrücklagen	10.000,00	10.000,00	0,00
2301	Entnahmen von Haushaltsrücklagen	10.000,00	10.000,00	
240	Zuweisungen an Haushaltsrücklagen	0,00	0,00	0,00
2401	Zuweisungen an Haushaltsrücklagen			
SA01	Saldo (01) Haushaltsrücklagen (230 - 240)	10.000,00	10.000,00	0,00
SA00	Saldo (00) Nettoergebnis nach Haushaltsrücklagen (Saldo 0 + Saldo 01)	-96.500,00	-148.500,00	52.000,00

1. Nachtragsvoranschlag 2024

NVA Ergebnishaushalt Bereichsbudget 1. und 2. Ebene (Anlage 1a)

Marktgemeinde Kreuzstetten

Dienstleistungen (Gruppe 8)

MVAG	Mittelverwendungs- und -aufbringungsgruppen (1. und 2. Ebene)	VA 2024 inkl. NVA	VA 2024	1. NVA
211	Erträge aus der operativen Verwaltungstätigkeit	868.500,00	850.500,00	18.000,00
2111	Erträge aus eigenen Abgaben			
2112	Erträge aus Ertragsanteilen			
2113	Erträge aus Gebühren	575.500,00	575.500,00	
2114	Erträge aus Leistungen	125.200,00	125.200,00	
2115	Erträge aus Besitz und wirtschaftlicher Tätigkeit	134.500,00	134.500,00	
2116	Erträge aus Veräußerung und sonstige Erträge	33.200,00	15.200,00	18.000,00
2117	Nicht finanzierungswirksame operative Erträge	100,00	100,00	
212	Erträge aus Transfers	79.500,00	51.800,00	27.700,00
2121	Transferertrag von Trägern des öffentlichen Rechts	39.400,00	11.700,00	27.700,00
2122	Transferertrag von Beteiligungen			
2123	Transferertrag von Unternehmen (mit Finanzunternehmen)			
2124	Transferertrag von Haushalten und Organisationen ohne Erwerbscharakter			
2125	Transferertrag vom Ausland			
2126	Investitions- und Tilgungszuschüsse zwischen Unternehmungen und Betrieben der Gebietskörperschaft und der Gebietskörperschaft			
2127	Nicht finanzierungswirksamer Transferertrag	40.100,00	40.100,00	
213	Finanzerträge	0,00	0,00	0,00
2131	Erträge aus Zinsen			
2132	Erträge aus Zinsen aus derivativen Finanzinstrumenten mit und ohne Grundgeschäft			
2133	Erträge aus Gewinnentnahmen von marktbestimmten Betrieben			
2134	Sonstige Finanzerträge			
2135	Erträge aus Dividenden/Gewinnausschüttungen			
2136	Sonstige nicht finanzierungswirksame Finanzerträge			
21	Summe Erträge	948.000,00	902.300,00	45.700,00
221	Personalaufwand	299.300,00	299.300,00	0,00
2211	Personalaufwand (Bezüge, Nebengebühren, Mehrleistungen)	237.200,00	237.200,00	
2212	Gesetzlicher und freiwilliger Sozialaufwand	55.200,00	55.200,00	
2213	Sonstiger Personalaufwand			
2214	Nicht finanzierungswirksamer Personalaufwand	6.900,00	6.900,00	
222	Sachaufwand	628.200,00	599.600,00	28.600,00
2221	Gebrauchs- und Verbrauchsgüter, Handelswaren	48.100,00	48.100,00	
2222	Verwaltungs- und Betriebsaufwand	87.300,00	87.300,00	

1. Nachtragsvoranschlag 2024

NVA Ergebnishaushalt Bereichsbudget 1. und 2. Ebene (Anlage 1a)

Marktgemeinde Kreuzstetten

Dienstleistungen (Gruppe 8)

MVAG	Mittelverwendungs- und -aufbringungsgruppen (1. und 2. Ebene)	VA 2024 inkl. NVA	VA 2024	1. NVA
2223	Leasing- und Mietaufwand	87.800,00	87.800,00	
2224	Instandhaltung	100.700,00	99.800,00	900,00
2225	Sonstiger Sachaufwand	174.100,00	146.400,00	27.700,00
2226	Nicht finanzierungswirksamer Sachaufwand	130.200,00	130.200,00	
223	Transferaufwand	187.000,00	187.000,00	0,00
2231	Transferaufwand an Träger des öffentlichen Rechts			
2232	Transferaufwand an Beteiligungen			
2233	Transferaufwand an Unternehmen (mit Finanzunternehmen)	187.000,00	187.000,00	
2234	Transferaufwand an Haushalte und Organisationen ohne Erwerbscharakter			
2235	Transferaufwand an das Ausland			
2236	Investitions- und Tilgungszuschüsse zwischen Unternehmungen und Betrieben der Gebietskörperschaft und der Gebietskörperschaft			
2237	Nicht finanzierungswirksamer Transferaufwand			
224	Finanzaufwand	21.800,00	21.800,00	0,00
2241	Aufwendungen für Zinsen	21.800,00	21.800,00	
2242	Zinsen und sonstige Aufwendungen aus derivativen Finanzinstrumenten mit und ohne Grundgeschäft			
2243	Gewinnentnahmen von Unternehmungen und marktbestimmten Betrieben der Gebietskörperschaft (innerhalb der Gebietskörperschaft)			
2244	Sonstiger Finanzaufwand			
2245	Nicht finanzierungswirksamer Finanzaufwand			
22	Summe Aufwendungen	1.136.300,00	1.107.700,00	28.600,00
SA0	Saldo (0) Nettoergebnis (21 - 22)	-188.300,00	-205.400,00	17.100,00
230	Entnahmen von Haushaltsrücklagen	13.600,00	13.600,00	0,00
2301	Entnahmen von Haushaltsrücklagen	13.600,00	13.600,00	
240	Zuweisungen an Haushaltsrücklagen	0,00	0,00	0,00
2401	Zuweisungen an Haushaltsrücklagen			
SA01	Saldo (01) Haushaltsrücklagen (230 - 240)	13.600,00	13.600,00	0,00
SA00	Saldo (00) Nettoergebnis nach Haushaltsrücklagen (Saldo 0 + Saldo 01)	-174.700,00	-191.800,00	17.100,00

1. Nachtragsvoranschlag 2024

NVA Ergebnishaushalt Bereichsbudget 1. und 2. Ebene (Anlage 1a)

Marktgemeinde Kreuzstetten

Finanzwirtschaft (Gruppe 9)

MVAG	Mittelverwendungs- und -aufbringungsgruppen (1. und 2. Ebene)	VA 2024 inkl. NVA	VA 2024	1. NVA
211	Erträge aus der operativen Verwaltungstätigkeit	2.132.400,00	2.130.100,00	2.300,00
2111	Erträge aus eigenen Abgaben	368.800,00	366.500,00	2.300,00
2112	Erträge aus Ertragsanteilen	1.743.000,00	1.743.000,00	
2113	Erträge aus Gebühren			
2114	Erträge aus Leistungen	600,00	600,00	
2115	Erträge aus Besitz und wirtschaftlicher Tätigkeit			
2116	Erträge aus Veräußerung und sonstige Erträge	20.000,00	20.000,00	
2117	Nicht finanzierungswirksame operative Erträge			
212	Erträge aus Transfers	405.000,00	303.600,00	101.400,00
2121	Transferertrag von Trägern des öffentlichen Rechts	403.000,00	301.600,00	101.400,00
2122	Transferertrag von Beteiligungen			
2123	Transferertrag von Unternehmen (mit Finanzunternehmen)			
2124	Transferertrag von Haushalten und Organisationen ohne Erwerbscharakter	2.000,00	2.000,00	
2125	Transferertrag vom Ausland			
2126	Investitions- und Tilgungszuschüsse zwischen Unternehmungen und Betrieben der Gebietskörperschaft und der Gebietskörperschaft			
2127	Nicht finanzierungswirksamer Transferertrag			
213	Finanzerträge	100,00	100,00	0,00
2131	Erträge aus Zinsen	100,00	100,00	
2132	Erträge aus Zinsen aus derivativen Finanzinstrumenten mit und ohne Grundgeschäft			
2133	Erträge aus Gewinnentnahmen von marktbestimmten Betrieben			
2134	Sonstige Finanzerträge			
2135	Erträge aus Dividenden/Gewinnausschüttungen			
2136	Sonstige nicht finanzierungswirksame Finanzerträge			
21	Summe Erträge	2.537.500,00	2.433.800,00	103.700,00
221	Personalaufwand	0,00	0,00	0,00
2211	Personalaufwand (Bezüge, Nebengebühren, Mehrleistungen)			
2212	Gesetzlicher und freiwilliger Sozialaufwand			
2213	Sonstiger Personalaufwand			
2214	Nicht finanzierungswirksamer Personalaufwand			
222	Sachaufwand	900,00	900,00	0,00
2221	Gebrauchs- und Verbrauchsgüter, Handelswaren			
2222	Verwaltungs- und Betriebsaufwand			

1. Nachtragsvoranschlag 2024

NVA Ergebnishaushalt Bereichsbudget 1. und 2. Ebene (Anlage 1a)

Marktgemeinde Kreuzstetten

Finanzwirtschaft (Gruppe 9)

MVAG	Mittelverwendungs- und -aufbringungsgruppen (1. und 2. Ebene)	VA 2024 inkl. NVA	VA 2024	1. NVA
2223	Leasing- und Mietaufwand			
2224	Instandhaltung			
2225	Sonstiger Sachaufwand	900,00	900,00	
2226	Nicht finanzierungswirksamer Sachaufwand			
223	Transferaufwand	0,00	0,00	0,00
2231	Transferaufwand an Träger des öffentlichen Rechts			
2232	Transferaufwand an Beteiligungen			
2233	Transferaufwand an Unternehmen (mit Finanzunternehmen)			
2234	Transferaufwand an Haushalte und Organisationen ohne Erwerbscharakter			
2235	Transferaufwand an das Ausland			
2236	Investitions- und Tilgungszuschüsse zwischen Unternehmungen und Betrieben der Gebietskörperschaft und der Gebietskörperschaft			
2237	Nicht finanzierungswirksamer Transferaufwand			
224	Finanzaufwand	5.200,00	5.200,00	0,00
2241	Aufwendungen für Zinsen	2.000,00	2.000,00	
2242	Zinsen und sonstige Aufwendungen aus derivativen Finanzinstrumenten mit und ohne Grundgeschäft			
2243	Gewinnentnahmen von Unternehmungen und marktbestimmten Betrieben der Gebietskörperschaft (innerhalb der Gebietskörperschaft)			
2244	Sonstiger Finanzaufwand	3.200,00	3.200,00	
2245	Nicht finanzierungswirksamer Finanzaufwand			
22	Summe Aufwendungen	6.100,00	6.100,00	0,00
SA0	Saldo (0) Nettoergebnis (21 - 22)	2.531.400,00	2.427.700,00	103.700,00
230	Entnahmen von Haushaltsrücklagen	484.600,00	0,00	484.600,00
2301	Entnahmen von Haushaltsrücklagen	484.600,00		484.600,00
240	Zuweisungen an Haushaltsrücklagen	0,00	0,00	0,00
2401	Zuweisungen an Haushaltsrücklagen			
SA01	Saldo (01) Haushaltsrücklagen (230 - 240)	484.600,00	0,00	484.600,00
SA00	Saldo (00) Nettoergebnis nach Haushaltsrücklagen (Saldo 0 + Saldo 01)	3.016.000,00	2.427.700,00	588.300,00

1. NVA Finanzierungshaushalt Bereichsbudget 1. und 2. Ebene
(Anlage 1b)

1. Nachtragsvoranschlag 2024

NVA Finanzierungshaushalt Bereichsbudget 1. und 2. Ebene (Anlage 1b)

Marktgemeinde Kreuzstetten

Vertretungskörper und allgemeine Verwaltung (Gruppe 0)

MVAG	Mittelverwendungs- und aufbringungsgruppen (1. und 2. Ebene)	VA 2024 inkl. NVA	VA 2024	1. NVA
311	Einzahlungen aus operativer Verwaltungstätigkeit	4.700,00	4.700,00	0,00
3111	Einzahlungen aus eigenen Abgaben			
3112	Einzahlungen aus Ertragsanteilen			
3113	Einzahlungen aus Gebühren			
3114	Einzahlungen aus Leistungen	3.700,00	3.700,00	
3115	Einzahlungen aus Besitz und wirtschaftlicher Tätigkeit			
3116	Einzahlungen aus Veräußerung von geringwertigen Wirtschaftsgütern (GWG) und sonstige Einzahlungen	1.000,00	1.000,00	
312	Einzahlungen aus Transfers	0,00	0,00	0,00
3121	Transferzahlungen von Trägern des öffentlichen Rechts			
3122	Transferzahlungen von Beteiligungen			
3123	Transferzahlungen von Unternehmen (inkl. Finanzunternehmen)			
3124	Transferzahlungen von Haushalten und Organisationen ohne Erwerbscharakter			
3125	Transferzahlungen vom Ausland			
3126	Investitions- und Tilgungszuschüsse zwischen Unternehmungen und Betrieben der Gebietskörperschaft und der Gebietskörperschaft			
313	Einzahlungen aus Finanzerträgen	0,00	0,00	0,00
3131	Einzahlungen aus Zinserträgen			
3132	Einzahlungen aus Zinsen aus derivativen Finanzinstrumenten mit und ohne Grundgeschäft			
3133	Einzahlungen aus Gewinnentnahmen von marktbestimmten Betrieben			
3134	Sonstige Einzahlungen aus Finanzerträgen			
3135	Einzahlungen aus Dividenden/Gewinnausschüttungen			
31	Summe Einzahlungen operative Gebarung	4.700,00	4.700,00	0,00
321	Auszahlungen aus Personalaufwand	100.600,00	100.600,00	0,00
3211	Auszahlungen für Personalaufwand (Bezüge, Nebengebühren, und Mehrleistungsvergütungen)	79.800,00	79.800,00	
3212	Auszahlungen für gesetzliche und freiwillige Sozialaufwendungen	20.800,00	20.800,00	
3213	Auszahlungen aus sonstigem Personalaufwand			
322	Auszahlungen aus Sachaufwand	367.000,00	391.900,00	-24.900,00
3221	Auszahlungen für Gebrauchs- und Verbrauchsgüter, Handelswaren	44.600,00	44.600,00	
3222	Auszahlungen für Verwaltungs- und Betriebsaufwand	93.600,00	123.600,00	-30.000,00
3223	Auszahlungen für Leasing- und Mietaufwand			
3224	Auszahlungen für Instandhaltung	57.000,00	27.000,00	30.000,00
3225	Sonstige Auszahlungen aus Sachaufwand	171.800,00	196.700,00	-24.900,00
3226	Auszahlungen aus der Inanspruchnahme von Haftungen			
323	Auszahlungen aus Transfers	14.900,00	14.000,00	900,00
3231	Transferzahlungen an Träger des öffentlichen Rechts	7.500,00	7.500,00	

1. Nachtragsvoranschlag 2024

NVA Finanzierungshaushalt Bereichsbudget 1. und 2. Ebene (Anlage 1b)

Marktgemeinde Kreuzstetten

Vertretungskörper und allgemeine Verwaltung (Gruppe 0)

MVAG	Mittelverwendungs- und aufbringungsgruppen (1. und 2. Ebene)	VA 2024 inkl. NVA	VA 2024	1. NVA
3232	Transferzahlungen an Beteiligungen			
3233	Transferzahlungen an Unternehmen (inkl. Finanzunternehmen)			
3234	Transferzahlungen an Haushalte und Organisationen ohne Erwerbscharakter	7.400,00	6.500,00	900,00
3235	Transferzahlungen an das Ausland			
3236	Investitions- und Tilgungszuschüsse zwischen Unternehmungen und Betrieben der Gebietskörperschaft und der Gebietskörperschaft			
324	Auszahlungen aus Finanzaufwand	0,00	0,00	0,00
3241	Auszahlungen für Zinsen			
3242	Auszahlungen für Zinsen aus derivativen Finanzinstrumenten mit und ohne Grundgeschäft			
3243	Auszahlungen aus Gewinnentnahmen von marktbestimmten Betrieben			
3244	Sonstige Auszahlungen aus Finanzaufwendungen			
32	Summe Auszahlungen operative Gebarung	482.500,00	506.500,00	-24.000,00
SA1	Saldo (1) Geldfluss aus der operativen Gebarung (31 – 32)	-477.800,00	-501.800,00	24.000,00
331	Einzahlungen aus der Investitionstätigkeit	0,00	0,00	0,00
3311	Einzahlungen aus der Veräußerung von immateriellem Vermögen			
3312	Einzahlungen aus der Veräußerung von Grundstücken und Grundstückeinrichtungen			
3313	Einzahlungen aus der Veräußerung von Gebäuden und Bauten			
3314	Einzahlungen aus der Veräußerung von technischen Anlagen, Fahrzeugen und Maschinen			
3315	Einzahlungen aus der Veräußerung von Amts-, Betriebs- und Geschäftsausstattung			
3316	Einzahlungen aus der Veräußerung von Kulturgütern			
3317	Einzahlungen aus der Veräußerung von Beteiligungen			
3318	Einzahlungen aus der Veräußerung von kofinanzierten Schutzbauten			
332	Einzahlungen aus der Rückzahlung von Darlehen sowie gewährten Vorschüssen	0,00	0,00	0,00
3321	Einzahlungen aus Darlehen an Träger des öffentlichen Rechts			
3322	Einzahlungen aus Darlehen an Beteiligungen			
3323	Einzahlungen aus Darlehen an Unternehmen und Haushalte			
3325	Einzahlungen aus Vorschüssen und Anzahlungen			
333	Einzahlungen aus Kapitaltransfers	0,00	0,00	0,00
3331	Kapitaltransferzahlungen von Trägern des öffentlichen Rechts			
3332	Kapitaltransferzahlungen von Beteiligungen			
3333	Kapitaltransferzahlungen von Unternehmen			
3334	Kapitaltransferzahlungen von Haushalten und Organisationen ohne Erwerbscharakter			
3335	Kapitaltransferzahlungen vom Ausland			
33	Summe Einzahlungen investive Gebarung	0,00	0,00	0,00

1. Nachtragsvoranschlag 2024

Marktgemeinde Kreuzstetten

NVA Finanzierungshaushalt Bereichsbudget 1. und 2. Ebene (Anlage 1b)

Vertretungskörper und allgemeine Verwaltung (Gruppe 0)

MVAG	Mittelverwendungs- und aufbringungsgruppen (1. und 2. Ebene)	VA 2024 inkl. NVA	VA 2024	1. NVA
341	Auszahlungen aus der Investitionstätigkeit	6.600,00	3.100,00	3.500,00
3411	Auszahlungen für den Erwerb von immateriellem Vermögen			
3412	Auszahlungen für den Erwerb von Grundstücken und Grundstückseinrichtungen			
3413	Auszahlungen für den Erwerb von Gebäuden und Bauten			
3414	Auszahlungen für den Erwerb von technischen Anlagen, Fahrzeugen und Maschinen	3.500,00		3.500,00
3415	Auszahlungen für den Erwerb von Amts-, Betriebs- und Geschäftsausstattung	3.100,00	3.100,00	
3416	Auszahlungen für den Erwerb von Kulturgütern			
3417	Auszahlungen für den Erwerb von Beteiligungen			
3418	Auszahlungen für den Erwerb von kofinanzierten Schutzbauten			
342	Auszahlungen aus der Gewährung von Darlehen sowie gewährten Vorschüssen	0,00	0,00	0,00
3421	Auszahlungen von Darlehen an Träger des öffentlichen Rechts			
3422	Auszahlungen von Darlehen an Beteiligungen			
3423	Auszahlungen von Darlehen an Unternehmen und Haushalte			
3425	Auszahlungen von Vorschüssen und Anzahlungen			
343	Auszahlungen aus Kapitaltransfers	0,00	0,00	0,00
3431	Kapitaltransferzahlungen an Träger des öffentlichen Rechts			
3432	Kapitaltransferzahlungen an Beteiligungen			
3433	Kapitaltransferzahlungen an Unternehmen (Finanzunternehmen)			
3434	Kapitaltransferzahlungen an Haushalte und Organisationen ohne Erwerbscharakter			
3435	Kapitaltransferzahlungen an das Ausland			
34	Summe Auszahlungen investive Gebarung	6.600,00	3.100,00	3.500,00
SA2	Saldo (2) Geldfluss aus der investiven Gebarung (33 – 34)	-6.600,00	-3.100,00	-3.500,00
SA3	Saldo (3) Nettofinanzierungssaldo (Saldo 1 + Saldo 2)	-484.400,00	-504.900,00	20.500,00
351	Einzahlungen aus der Aufnahme von Finanzschulden	0,00	0,00	0,00
3511	Einzahlungen aus empfangenen Darlehen von öffentlichen Körperschaften und Rechtsträgern			
3512	Einzahlungen aus empfangenen Darlehen von Beteiligungen			
3513	Einzahlungen aus empfangenen Darlehen von Unternehmen und privaten Haushalten			
3514	Einzahlungen aus Finanzschulden (Finanzunternehmen)			
3515	Einzahlungen aus Aufnahmen von Leasingverbindlichkeiten			
353	Einzahlungen infolge eines Kapitaltausches bei derivativen Finanzinstrumenten mit Grundgeschäft	0,00	0,00	0,00
3530	Einzahlungen infolge eines Kapitaltausches bei derivativen Finanzinstrumenten mit Grundgeschäft			
355	Einzahlungen aus dem Abgang von Finanzinstrumenten	0,00	0,00	0,00

1. Nachtragsvoranschlag 2024

NVA Finanzierungshaushalt Bereichsbudget 1. und 2. Ebene (Anlage 1b)

Marktgemeinde Kreuzstetten

Vertretungskörper und allgemeine Verwaltung (Gruppe 0)

MVAG	Mittelverwendungs- und aufbringungsgruppen (1. und 2. Ebene)	VA 2024 inkl. NVA	VA 2024	1. NVA
3550	Einzahlungen aus dem Abgang von Finanzinstrumenten			
35	Summe Einzahlungen aus der Finanzierungstätigkeit	0,00	0,00	0,00
361	Auszahlungen aus der Tilgung von Finanzschulden	0,00	0,00	0,00
3611	Auszahlungen aus empfangenen Darlehen von öffentlichen Körperschaften und Rechtsträgern			
3612	Auszahlungen aus empfangenen Darlehen von Beteiligungen			
3613	Auszahlungen aus empfangenen Darlehen von Unternehmen und privaten Haushalten			
3614	Auszahlungen aus Finanzschulden			
3615	Auszahlungen aus Rückzahlungen von Leasingverbindlichkeiten			
363	Auszahlungen infolge eines Kapitaltausches bei derivativen Finanzinstrumenten mit Grundgeschäft	0,00	0,00	0,00
3630	Auszahlungen infolge eines Kapitaltausches bei derivativen Finanzinstrumenten mit Grundgeschäft			
365	Auszahlungen für den Erwerb von Finanzinstrumenten	0,00	0,00	0,00
3650	Auszahlungen für den Erwerb von Finanzinstrumenten			
36	Summe Auszahlungen aus der Finanzierungstätigkeit	0,00	0,00	0,00
SA4	Saldo (4) Geldfluss aus der Finanzierungstätigkeit (35 – 36)	0,00	0,00	0,00
SA5	Saldo (5) Geldfluss aus der voranschlagswirksamen Gebarung (Saldo 3 + Saldo 4)	-484.400,00	-504.900,00	20.500,00

1. Nachtragsvoranschlag 2024

Marktgemeinde Kreuzstetten

NVA Finanzierungshaushalt Bereichsbudget 1. und 2. Ebene (Anlage 1b)

Öffentliche Ordnung und Sicherheit (Gruppe 1)

MVAG	Mittelverwendungs- und aufbringungsgruppen (1. und 2. Ebene)	VA 2024 inkl. NVA	VA 2024	1. NVA
311	Einzahlungen aus operativer Verwaltungstätigkeit	100,00	100,00	0,00
3111	Einzahlungen aus eigenen Abgaben			
3112	Einzahlungen aus Ertragsanteilen			
3113	Einzahlungen aus Gebühren			
3114	Einzahlungen aus Leistungen			
3115	Einzahlungen aus Besitz und wirtschaftlicher Tätigkeit			
3116	Einzahlungen aus Veräußerung von geringwertigen Wirtschaftsgütern (GWG) und sonstige Einzahlungen	100,00	100,00	
312	Einzahlungen aus Transfers	55.300,00	0,00	55.300,00
3121	Transferzahlungen von Trägern des öffentlichen Rechts	55.300,00		55.300,00
3122	Transferzahlungen von Beteiligungen			
3123	Transferzahlungen von Unternehmen (inkl. Finanzunternehmen)			
3124	Transferzahlungen von Haushalten und Organisationen ohne Erwerbscharakter			
3125	Transferzahlungen vom Ausland			
3126	Investitions- und Tilgungszuschüsse zwischen Unternehmungen und Betrieben der Gebietskörperschaft und der Gebietskörperschaft			
313	Einzahlungen aus Finanzerträgen	0,00	0,00	0,00
3131	Einzahlungen aus Zinserträgen			
3132	Einzahlungen aus Zinsen aus derivativen Finanzinstrumenten mit und ohne Grundgeschäft			
3133	Einzahlungen aus Gewinnentnahmen von marktbestimmten Betrieben			
3134	Sonstige Einzahlungen aus Finanzerträgen			
3135	Einzahlungen aus Dividenden/Gewinnausschüttungen			
31	Summe Einzahlungen operative Gebarung	55.400,00	100,00	55.300,00
321	Auszahlungen aus Personalaufwand	0,00	0,00	0,00
3211	Auszahlungen für Personalaufwand (Bezüge, Nebengebühren, und Mehrleistungsvergütungen)			
3212	Auszahlungen für gesetzliche und freiwillige Sozialaufwendungen			
3213	Auszahlungen aus sonstigem Personalaufwand			
322	Auszahlungen aus Sachaufwand	21.900,00	21.900,00	0,00
3221	Auszahlungen für Gebrauchs- und Verbrauchsgüter, Handelswaren	6.500,00	6.500,00	
3222	Auszahlungen für Verwaltungs- und Betriebsaufwand	9.500,00	9.500,00	
3223	Auszahlungen für Leasing- und Mietaufwand			
3224	Auszahlungen für Instandhaltung	1.000,00	1.000,00	
3225	Sonstige Auszahlungen aus Sachaufwand	4.900,00	4.900,00	
3226	Auszahlungen aus der Inanspruchnahme von Haftungen			
323	Auszahlungen aus Transfers	6.500,00	6.500,00	0,00
3231	Transferzahlungen an Träger des öffentlichen Rechts			

1. Nachtragsvoranschlag 2024

NVA Finanzierungshaushalt Bereichsbudget 1. und 2. Ebene (Anlage 1b)

Marktgemeinde Kreuzstetten

Öffentliche Ordnung und Sicherheit (Gruppe 1)

MVAG	Mittelverwendungs- und aufbringungsgruppen (1. und 2. Ebene)	VA 2024 inkl. NVA	VA 2024	1. NVA
3232	Transferzahlungen an Beteiligungen			
3233	Transferzahlungen an Unternehmen (inkl. Finanzunternehmen)			
3234	Transferzahlungen an Haushalte und Organisationen ohne Erwerbscharakter	6.500,00	6.500,00	
3235	Transferzahlungen an das Ausland			
3236	Investitions- und Tilgungszuschüsse zwischen Unternehmungen und Betrieben der Gebietskörperschaft und der Gebietskörperschaft			
324	Auszahlungen aus Finanzaufwand	0,00	0,00	0,00
3241	Auszahlungen für Zinsen			
3242	Auszahlungen für Zinsen aus derivativen Finanzinstrumenten mit und ohne Grundgeschäft			
3243	Auszahlungen aus Gewinnentnahmen von marktbestimmten Betrieben			
3244	Sonstige Auszahlungen aus Finanzaufwendungen			
32	Summe Auszahlungen operative Gebarung	28.400,00	28.400,00	0,00
SA1	Saldo (1) Geldfluss aus der operativen Gebarung (31 – 32)	27.000,00	-28.300,00	55.300,00
331	Einzahlungen aus der Investitionstätigkeit	0,00	0,00	0,00
3311	Einzahlungen aus der Veräußerung von immateriellem Vermögen			
3312	Einzahlungen aus der Veräußerung von Grundstücken und Grundstückeinrichtungen			
3313	Einzahlungen aus der Veräußerung von Gebäuden und Bauten			
3314	Einzahlungen aus der Veräußerung von technischen Anlagen, Fahrzeugen und Maschinen			
3315	Einzahlungen aus der Veräußerung von Amts-, Betriebs- und Geschäftsausstattung			
3316	Einzahlungen aus der Veräußerung von Kulturgütern			
3317	Einzahlungen aus der Veräußerung von Beteiligungen			
3318	Einzahlungen aus der Veräußerung von kofinanzierten Schutzbauten			
332	Einzahlungen aus der Rückzahlung von Darlehen sowie gewährten Vorschüssen	0,00	0,00	0,00
3321	Einzahlungen aus Darlehen an Träger des öffentlichen Rechts			
3322	Einzahlungen aus Darlehen an Beteiligungen			
3323	Einzahlungen aus Darlehen an Unternehmen und Haushalte			
3325	Einzahlungen aus Vorschüssen und Anzahlungen			
333	Einzahlungen aus Kapitaltransfers	110.000,00	110.000,00	0,00
3331	Kapitaltransferzahlungen von Trägern des öffentlichen Rechts	110.000,00	110.000,00	
3332	Kapitaltransferzahlungen von Beteiligungen			
3333	Kapitaltransferzahlungen von Unternehmen			
3334	Kapitaltransferzahlungen von Haushalten und Organisationen ohne Erwerbscharakter			
3335	Kapitaltransferzahlungen vom Ausland			
33	Summe Einzahlungen investive Gebarung	110.000,00	110.000,00	0,00

Öffentliche Ordnung und Sicherheit (Gruppe 1)

MVAG	Mittelverwendungs- und aufbringungsgruppen (1. und 2. Ebene)	VA 2024 inkl. NVA	VA 2024	1. NVA
341	Auszahlungen aus der Investitionstätigkeit	165.300,00	165.300,00	0,00
3411	Auszahlungen für den Erwerb von immateriellem Vermögen			
3412	Auszahlungen für den Erwerb von Grundstücken und Grundstückseinrichtungen			
3413	Auszahlungen für den Erwerb von Gebäuden und Bauten			
3414	Auszahlungen für den Erwerb von technischen Anlagen, Fahrzeugen und Maschinen	165.300,00	165.300,00	
3415	Auszahlungen für den Erwerb von Amts-, Betriebs- und Geschäftsausstattung			
3416	Auszahlungen für den Erwerb von Kulturgütern			
3417	Auszahlungen für den Erwerb von Beteiligungen			
3418	Auszahlungen für den Erwerb von kofinanzierten Schutzbauten			
342	Auszahlungen aus der Gewährung von Darlehen sowie gewährten Vorschüssen	0,00	0,00	0,00
3421	Auszahlungen von Darlehen an Träger des öffentlichen Rechts			
3422	Auszahlungen von Darlehen an Beteiligungen			
3423	Auszahlungen von Darlehen an Unternehmen und Haushalte			
3425	Auszahlungen von Vorschüssen und Anzahlungen			
343	Auszahlungen aus Kapitaltransfers	0,00	0,00	0,00
3431	Kapitaltransferzahlungen an Träger des öffentlichen Rechts			
3432	Kapitaltransferzahlungen an Beteiligungen			
3433	Kapitaltransferzahlungen an Unternehmen (Finanzunternehmen)			
3434	Kapitaltransferzahlungen an Haushalte und Organisationen ohne Erwerbscharakter			
3435	Kapitaltransferzahlungen an das Ausland			
34	Summe Auszahlungen investive Gebarung	165.300,00	165.300,00	0,00
SA2	Saldo (2) Geldfluss aus der investiven Gebarung (33 – 34)	-55.300,00	-55.300,00	0,00
SA3	Saldo (3) Nettofinanzierungssaldo (Saldo 1 + Saldo 2)	-28.300,00	-83.600,00	55.300,00
351	Einzahlungen aus der Aufnahme von Finanzschulden	0,00	55.300,00	-55.300,00
3511	Einzahlungen aus empfangenen Darlehen von öffentlichen Körperschaften und Rechtsträgern			
3512	Einzahlungen aus empfangenen Darlehen von Beteiligungen			
3513	Einzahlungen aus empfangenen Darlehen von Unternehmen und privaten Haushalten			
3514	Einzahlungen aus Finanzschulden (Finanzunternehmen)		55.300,00	-55.300,00
3515	Einzahlungen aus Aufnahmen von Leasingverbindlichkeiten			
353	Einzahlungen infolge eines Kapitaltausches bei derivativen Finanzinstrumenten mit Grundgeschäft	0,00	0,00	0,00
3530	Einzahlungen infolge eines Kapitaltausches bei derivativen Finanzinstrumenten mit Grundgeschäft			
355	Einzahlungen aus dem Abgang von Finanzinstrumenten	0,00	0,00	0,00

1. Nachtragsvoranschlag 2024

NVA Finanzierungshaushalt Bereichsbudget 1. und 2. Ebene (Anlage 1b)

Marktgemeinde Kreuzstetten

Öffentliche Ordnung und Sicherheit (Gruppe 1)

MVAG	Mittelverwendungs- und aufbringungsgruppen (1. und 2. Ebene)	VA 2024 inkl. NVA	VA 2024	1. NVA
3550	Einzahlungen aus dem Abgang von Finanzinstrumenten			
35	Summe Einzahlungen aus der Finanzierungstätigkeit	0,00	55.300,00	-55.300,00
361	Auszahlungen aus der Tilgung von Finanzschulden	0,00	0,00	0,00
3611	Auszahlungen aus empfangenen Darlehen von öffentlichen Körperschaften und Rechtsträgern			
3612	Auszahlungen aus empfangenen Darlehen von Beteiligungen			
3613	Auszahlungen aus empfangenen Darlehen von Unternehmen und privaten Haushalten			
3614	Auszahlungen aus Finanzschulden			
3615	Auszahlungen aus Rückzahlungen von Leasingverbindlichkeiten			
363	Auszahlungen infolge eines Kapitaltausches bei derivativen Finanzinstrumenten mit Grundgeschäft	0,00	0,00	0,00
3630	Auszahlungen infolge eines Kapitaltausches bei derivativen Finanzinstrumenten mit Grundgeschäft			
365	Auszahlungen für den Erwerb von Finanzinstrumenten	0,00	0,00	0,00
3650	Auszahlungen für den Erwerb von Finanzinstrumenten			
36	Summe Auszahlungen aus der Finanzierungstätigkeit	0,00	0,00	0,00
SA4	Saldo (4) Geldfluss aus der Finanzierungstätigkeit (35 – 36)	0,00	55.300,00	-55.300,00
SA5	Saldo (5) Geldfluss aus der voranschlagswirksamen Gebarung (Saldo 3 + Saldo 4)	-28.300,00	-28.300,00	0,00

1. Nachtragsvoranschlag 2024

NVA Finanzierungshaushalt Bereichsbudget 1. und 2. Ebene (Anlage 1b)

Marktgemeinde Kreuzstetten

Unterricht, Erziehung, Sport und Wissenschaft (Gruppe 2)

MVAG	Mittelverwendungs- und aufbringungsgruppen (1. und 2. Ebene)	VA 2024 inkl. NVA	VA 2024	1. NVA
311	Einzahlungen aus operativer Verwaltungstätigkeit	81.400,00	81.800,00	-400,00
3111	Einzahlungen aus eigenen Abgaben			
3112	Einzahlungen aus Ertragsanteilen			
3113	Einzahlungen aus Gebühren			
3114	Einzahlungen aus Leistungen	73.100,00	73.100,00	
3115	Einzahlungen aus Besitz und wirtschaftlicher Tätigkeit	200,00	200,00	
3116	Einzahlungen aus Veräußerung von geringwertigen Wirtschaftsgütern (GWG) und sonstige Einzahlungen	8.100,00	8.500,00	-400,00
312	Einzahlungen aus Transfers	119.700,00	89.700,00	30.000,00
3121	Transferzahlungen von Trägern des öffentlichen Rechts	119.700,00	89.700,00	30.000,00
3122	Transferzahlungen von Beteiligungen			
3123	Transferzahlungen von Unternehmen (inkl. Finanzunternehmen)			
3124	Transferzahlungen von Haushalten und Organisationen ohne Erwerbscharakter			
3125	Transferzahlungen vom Ausland			
3126	Investitions- und Tilgungszuschüsse zwischen Unternehmungen und Betrieben der Gebietskörperschaft und der Gebietskörperschaft			
313	Einzahlungen aus Finanzerträgen	0,00	0,00	0,00
3131	Einzahlungen aus Zinserträgen			
3132	Einzahlungen aus Zinsen aus derivativen Finanzinstrumenten mit und ohne Grundgeschäft			
3133	Einzahlungen aus Gewinnentnahmen von marktbestimmten Betrieben			
3134	Sonstige Einzahlungen aus Finanzerträgen			
3135	Einzahlungen aus Dividenden/Gewinnausschüttungen			
31	Summe Einzahlungen operative Gebarung	201.100,00	171.500,00	29.600,00
321	Auszahlungen aus Personalaufwand	284.000,00	284.000,00	0,00
3211	Auszahlungen für Personalaufwand (Bezüge, Nebengebühren, und Mehrleistungsvergütungen)	227.300,00	227.300,00	
3212	Auszahlungen für gesetzliche und freiwillige Sozialaufwendungen	56.700,00	56.700,00	
3213	Auszahlungen aus sonstigem Personalaufwand			
322	Auszahlungen aus Sachaufwand	216.900,00	216.900,00	0,00
3221	Auszahlungen für Gebrauchs- und Verbrauchsgüter, Handelswaren	85.700,00	85.700,00	
3222	Auszahlungen für Verwaltungs- und Betriebsaufwand	30.700,00	30.700,00	
3223	Auszahlungen für Leasing- und Mietaufwand	1.200,00	1.200,00	
3224	Auszahlungen für Instandhaltung	23.100,00	23.100,00	
3225	Sonstige Auszahlungen aus Sachaufwand	76.200,00	76.200,00	
3226	Auszahlungen aus der Inanspruchnahme von Haftungen			
323	Auszahlungen aus Transfers	95.300,00	95.300,00	0,00
3231	Transferzahlungen an Träger des öffentlichen Rechts	92.300,00	92.300,00	

1. Nachtragsvoranschlag 2024

NVA Finanzierungshaushalt Bereichsbudget 1. und 2. Ebene (Anlage 1b)

Marktgemeinde Kreuzstetten

Unterricht, Erziehung, Sport und Wissenschaft (Gruppe 2)

MVAG	Mittelverwendungs- und aufbringungsgruppen (1. und 2. Ebene)	VA 2024 inkl. NVA	VA 2024	1. NVA
3232	Transferzahlungen an Beteiligungen			
3233	Transferzahlungen an Unternehmen (inkl. Finanzunternehmen)			
3234	Transferzahlungen an Haushalte und Organisationen ohne Erwerbscharakter	3.000,00	3.000,00	
3235	Transferzahlungen an das Ausland			
3236	Investitions- und Tilgungszuschüsse zwischen Unternehmungen und Betrieben der Gebietskörperschaft und der Gebietskörperschaft			
324	Auszahlungen aus Finanzaufwand	49.500,00	30.500,00	19.000,00
3241	Auszahlungen für Zinsen	49.500,00	30.500,00	19.000,00
3242	Auszahlungen für Zinsen aus derivativen Finanzinstrumenten mit und ohne Grundgeschäft			
3243	Auszahlungen aus Gewinnentnahmen von marktbestimmten Betrieben			
3244	Sonstige Auszahlungen aus Finanzaufwendungen			
32	Summe Auszahlungen operative Gebarung	645.700,00	626.700,00	19.000,00
SA1	Saldo (1) Geldfluss aus der operativen Gebarung (31 – 32)	-444.600,00	-455.200,00	10.600,00
331	Einzahlungen aus der Investitionstätigkeit	0,00	0,00	0,00
3311	Einzahlungen aus der Veräußerung von immateriellem Vermögen			
3312	Einzahlungen aus der Veräußerung von Grundstücken und Grundstückeinrichtungen			
3313	Einzahlungen aus der Veräußerung von Gebäuden und Bauten			
3314	Einzahlungen aus der Veräußerung von technischen Anlagen, Fahrzeugen und Maschinen			
3315	Einzahlungen aus der Veräußerung von Amts-, Betriebs- und Geschäftsausstattung			
3316	Einzahlungen aus der Veräußerung von Kulturgütern			
3317	Einzahlungen aus der Veräußerung von Beteiligungen			
3318	Einzahlungen aus der Veräußerung von kofinanzierten Schutzbauten			
332	Einzahlungen aus der Rückzahlung von Darlehen sowie gewährten Vorschüssen	0,00	0,00	0,00
3321	Einzahlungen aus Darlehen an Träger des öffentlichen Rechts			
3322	Einzahlungen aus Darlehen an Beteiligungen			
3323	Einzahlungen aus Darlehen an Unternehmen und Haushalte			
3325	Einzahlungen aus Vorschüssen und Anzahlungen			
333	Einzahlungen aus Kapitaltransfers	0,00	0,00	0,00
3331	Kapitaltransferzahlungen von Trägern des öffentlichen Rechts			
3332	Kapitaltransferzahlungen von Beteiligungen			
3333	Kapitaltransferzahlungen von Unternehmen			
3334	Kapitaltransferzahlungen von Haushalten und Organisationen ohne Erwerbscharakter			
3335	Kapitaltransferzahlungen vom Ausland			
33	Summe Einzahlungen investive Gebarung	0,00	0,00	0,00

1. Nachtragsvoranschlag 2024

Marktgemeinde Kreuzstetten

NVA Finanzierungshaushalt Bereichsbudget 1. und 2. Ebene (Anlage 1b)

Unterricht, Erziehung, Sport und Wissenschaft (Gruppe 2)

MVAG	Mittelverwendungs- und aufbringungsgruppen (1. und 2. Ebene)	VA 2024 inkl. NVA	VA 2024	1. NVA
341	Auszahlungen aus der Investitionstätigkeit	2.324.200,00	1.423.000,00	901.200,00
3411	Auszahlungen für den Erwerb von immateriellem Vermögen	1.400,00	1.800,00	-400,00
3412	Auszahlungen für den Erwerb von Grundstücken und Grundstückseinrichtungen			
3413	Auszahlungen für den Erwerb von Gebäuden und Bauten	2.319.100,00	1.417.500,00	901.600,00
3414	Auszahlungen für den Erwerb von technischen Anlagen, Fahrzeugen und Maschinen	1.100,00	1.100,00	
3415	Auszahlungen für den Erwerb von Amts-, Betriebs- und Geschäftsausstattung	2.600,00	2.600,00	
3416	Auszahlungen für den Erwerb von Kulturgütern			
3417	Auszahlungen für den Erwerb von Beteiligungen			
3418	Auszahlungen für den Erwerb von kofinanzierten Schutzbauten			
342	Auszahlungen aus der Gewährung von Darlehen sowie gewährten Vorschüssen	0,00	0,00	0,00
3421	Auszahlungen von Darlehen an Träger des öffentlichen Rechts			
3422	Auszahlungen von Darlehen an Beteiligungen			
3423	Auszahlungen von Darlehen an Unternehmen und Haushalte			
3425	Auszahlungen von Vorschüssen und Anzahlungen			
343	Auszahlungen aus Kapitaltransfers	0,00	0,00	0,00
3431	Kapitaltransferzahlungen an Träger des öffentlichen Rechts			
3432	Kapitaltransferzahlungen an Beteiligungen			
3433	Kapitaltransferzahlungen an Unternehmen (Finanzunternehmen)			
3434	Kapitaltransferzahlungen an Haushalte und Organisationen ohne Erwerbscharakter			
3435	Kapitaltransferzahlungen an das Ausland			
34	Summe Auszahlungen investive Gebarung	2.324.200,00	1.423.000,00	901.200,00
SA2	Saldo (2) Geldfluss aus der investiven Gebarung (33 – 34)	-2.324.200,00	-1.423.000,00	-901.200,00
SA3	Saldo (3) Nettofinanzierungssaldo (Saldo 1 + Saldo 2)	-2.768.800,00	-1.878.200,00	-890.600,00
351	Einzahlungen aus der Aufnahme von Finanzschulden	2.152.700,00	1.417.500,00	735.200,00
3511	Einzahlungen aus empfangenen Darlehen von öffentlichen Körperschaften und Rechtsträgern			
3512	Einzahlungen aus empfangenen Darlehen von Beteiligungen			
3513	Einzahlungen aus empfangenen Darlehen von Unternehmen und privaten Haushalten			
3514	Einzahlungen aus Finanzschulden (Finanzunternehmen)	2.152.700,00	1.417.500,00	735.200,00
3515	Einzahlungen aus Aufnahmen von Leasingverbindlichkeiten			
353	Einzahlungen infolge eines Kapitaltausches bei derivativen Finanzinstrumenten mit Grundgeschäft	0,00	0,00	0,00
3530	Einzahlungen infolge eines Kapitaltausches bei derivativen Finanzinstrumenten mit Grundgeschäft			
355	Einzahlungen aus dem Abgang von Finanzinstrumenten	0,00	0,00	0,00

1. Nachtragsvoranschlag 2024

NVA Finanzierungshaushalt Bereichsbudget 1. und 2. Ebene (Anlage 1b)

Marktgemeinde Kreuzstetten

Unterricht, Erziehung, Sport und Wissenschaft (Gruppe 2)

MVAG	Mittelverwendungs- und aufbringungsgruppen (1. und 2. Ebene)	VA 2024 inkl. NVA	VA 2024	1. NVA
3550	Einzahlungen aus dem Abgang von Finanzinstrumenten			
35	Summe Einzahlungen aus der Finanzierungstätigkeit	2.152.700,00	1.417.500,00	735.200,00
361	Auszahlungen aus der Tilgung von Finanzschulden	203.800,00	203.800,00	0,00
3611	Auszahlungen aus empfangenen Darlehen von öffentlichen Körperschaften und Rechtsträgern			
3612	Auszahlungen aus empfangenen Darlehen von Beteiligungen			
3613	Auszahlungen aus empfangenen Darlehen von Unternehmen und privaten Haushalten			
3614	Auszahlungen aus Finanzschulden	203.800,00	203.800,00	
3615	Auszahlungen aus Rückzahlungen von Leasingverbindlichkeiten			
363	Auszahlungen infolge eines Kapitaltausches bei derivativen Finanzinstrumenten mit Grundgeschäft	0,00	0,00	0,00
3630	Auszahlungen infolge eines Kapitaltausches bei derivativen Finanzinstrumenten mit Grundgeschäft			
365	Auszahlungen für den Erwerb von Finanzinstrumenten	0,00	0,00	0,00
3650	Auszahlungen für den Erwerb von Finanzinstrumenten			
36	Summe Auszahlungen aus der Finanzierungstätigkeit	203.800,00	203.800,00	0,00
SA4	Saldo (4) Geldfluss aus der Finanzierungstätigkeit (35 – 36)	1.948.900,00	1.213.700,00	735.200,00
SA5	Saldo (5) Geldfluss aus der voranschlagswirksamen Gebarung (Saldo 3 + Saldo 4)	-819.900,00	-664.500,00	-155.400,00

1. Nachtragsvoranschlag 2024

NVA Finanzierungshaushalt Bereichsbudget 1. und 2. Ebene (Anlage 1b)

Marktgemeinde Kreuzstetten

Kunst, Kultur und Kultus (Gruppe 3)

MVAG	Mittelverwendungs- und aufbringungsgruppen (1. und 2. Ebene)	VA 2024 inkl. NVA	VA 2024	1. NVA
311	Einzahlungen aus operativer Verwaltungstätigkeit	100,00	100,00	0,00
3111	Einzahlungen aus eigenen Abgaben			
3112	Einzahlungen aus Ertragsanteilen			
3113	Einzahlungen aus Gebühren			
3114	Einzahlungen aus Leistungen	100,00	100,00	
3115	Einzahlungen aus Besitz und wirtschaftlicher Tätigkeit			
3116	Einzahlungen aus Veräußerung von geringwertigen Wirtschaftsgütern (GWG) und sonstige Einzahlungen			
312	Einzahlungen aus Transfers	0,00	0,00	0,00
3121	Transferzahlungen von Trägern des öffentlichen Rechts			
3122	Transferzahlungen von Beteiligungen			
3123	Transferzahlungen von Unternehmen (inkl. Finanzunternehmen)			
3124	Transferzahlungen von Haushalten und Organisationen ohne Erwerbscharakter			
3125	Transferzahlungen vom Ausland			
3126	Investitions- und Tilgungszuschüsse zwischen Unternehmungen und Betrieben der Gebietskörperschaft und der Gebietskörperschaft			
313	Einzahlungen aus Finanzerträgen	0,00	0,00	0,00
3131	Einzahlungen aus Zinserträgen			
3132	Einzahlungen aus Zinsen aus derivativen Finanzinstrumenten mit und ohne Grundgeschäft			
3133	Einzahlungen aus Gewinnentnahmen von marktbestimmten Betrieben			
3134	Sonstige Einzahlungen aus Finanzerträgen			
3135	Einzahlungen aus Dividenden/Gewinnausschüttungen			
31	Summe Einzahlungen operative Gebarung	100,00	100,00	0,00
321	Auszahlungen aus Personalaufwand	0,00	0,00	0,00
3211	Auszahlungen für Personalaufwand (Bezüge, Nebengebühren, und Mehrleistungsvergütungen)			
3212	Auszahlungen für gesetzliche und freiwillige Sozialaufwendungen			
3213	Auszahlungen aus sonstigem Personalaufwand			
322	Auszahlungen aus Sachaufwand	4.900,00	4.900,00	0,00
3221	Auszahlungen für Gebrauchs- und Verbrauchsgüter, Handelswaren			
3222	Auszahlungen für Verwaltungs- und Betriebsaufwand			
3223	Auszahlungen für Leasing- und Mietaufwand			
3224	Auszahlungen für Instandhaltung	500,00	500,00	
3225	Sonstige Auszahlungen aus Sachaufwand	4.400,00	4.400,00	
3226	Auszahlungen aus der Inanspruchnahme von Haftungen			
323	Auszahlungen aus Transfers	53.000,00	50.700,00	2.300,00
3231	Transferzahlungen an Träger des öffentlichen Rechts	48.700,00	48.700,00	

1. Nachtragsvoranschlag 2024

NVA Finanzierungshaushalt Bereichsbudget 1. und 2. Ebene (Anlage 1b)

Marktgemeinde Kreuzstetten

Kunst, Kultur und Kultus (Gruppe 3)

MVAG	Mittelverwendungs- und aufbringungsgruppen (1. und 2. Ebene)	VA 2024 inkl. NVA	VA 2024	1. NVA
3232	Transferzahlungen an Beteiligungen			
3233	Transferzahlungen an Unternehmen (inkl. Finanzunternehmen)			
3234	Transferzahlungen an Haushalte und Organisationen ohne Erwerbscharakter	4.300,00	2.000,00	2.300,00
3235	Transferzahlungen an das Ausland			
3236	Investitions- und Tilgungszuschüsse zwischen Unternehmungen und Betrieben der Gebietskörperschaft und der Gebietskörperschaft			
324	Auszahlungen aus Finanzaufwand	0,00	0,00	0,00
3241	Auszahlungen für Zinsen			
3242	Auszahlungen für Zinsen aus derivativen Finanzinstrumenten mit und ohne Grundgeschäft			
3243	Auszahlungen aus Gewinnentnahmen von marktbestimmten Betrieben			
3244	Sonstige Auszahlungen aus Finanzaufwendungen			
32	Summe Auszahlungen operative Gebarung	57.900,00	55.600,00	2.300,00
SA1	Saldo (1) Geldfluss aus der operativen Gebarung (31 – 32)	-57.800,00	-55.500,00	-2.300,00
331	Einzahlungen aus der Investitionstätigkeit	0,00	0,00	0,00
3311	Einzahlungen aus der Veräußerung von immateriellem Vermögen			
3312	Einzahlungen aus der Veräußerung von Grundstücken und Grundstückeinrichtungen			
3313	Einzahlungen aus der Veräußerung von Gebäuden und Bauten			
3314	Einzahlungen aus der Veräußerung von technischen Anlagen, Fahrzeugen und Maschinen			
3315	Einzahlungen aus der Veräußerung von Amts-, Betriebs- und Geschäftsausstattung			
3316	Einzahlungen aus der Veräußerung von Kulturgütern			
3317	Einzahlungen aus der Veräußerung von Beteiligungen			
3318	Einzahlungen aus der Veräußerung von kofinanzierten Schutzbauten			
332	Einzahlungen aus der Rückzahlung von Darlehen sowie gewährten Vorschüssen	0,00	0,00	0,00
3321	Einzahlungen aus Darlehen an Träger des öffentlichen Rechts			
3322	Einzahlungen aus Darlehen an Beteiligungen			
3323	Einzahlungen aus Darlehen an Unternehmen und Haushalte			
3325	Einzahlungen aus Vorschüssen und Anzahlungen			
333	Einzahlungen aus Kapitaltransfers	0,00	0,00	0,00
3331	Kapitaltransferzahlungen von Trägern des öffentlichen Rechts			
3332	Kapitaltransferzahlungen von Beteiligungen			
3333	Kapitaltransferzahlungen von Unternehmen			
3334	Kapitaltransferzahlungen von Haushalten und Organisationen ohne Erwerbscharakter			
3335	Kapitaltransferzahlungen vom Ausland			
33	Summe Einzahlungen investive Gebarung	0,00	0,00	0,00

1. Nachtragsvoranschlag 2024

NVA Finanzierungshaushalt Bereichsbudget 1. und 2. Ebene (Anlage 1b)

Marktgemeinde Kreuzstetten

Kunst, Kultur und Kultus (Gruppe 3)

MVAG	Mittelverwendungs- und aufbringungsgruppen (1. und 2. Ebene)	VA 2024 inkl. NVA	VA 2024	1. NVA
341	Auszahlungen aus der Investitionstätigkeit	0,00	0,00	0,00
3411	Auszahlungen für den Erwerb von immateriellem Vermögen			
3412	Auszahlungen für den Erwerb von Grundstücken und Grundstückseinrichtungen			
3413	Auszahlungen für den Erwerb von Gebäuden und Bauten			
3414	Auszahlungen für den Erwerb von technischen Anlagen, Fahrzeugen und Maschinen			
3415	Auszahlungen für den Erwerb von Amts-, Betriebs- und Geschäftsausstattung			
3416	Auszahlungen für den Erwerb von Kulturgütern			
3417	Auszahlungen für den Erwerb von Beteiligungen			
3418	Auszahlungen für den Erwerb von kofinanzierten Schutzbauten			
342	Auszahlungen aus der Gewährung von Darlehen sowie gewährten Vorschüssen	0,00	0,00	0,00
3421	Auszahlungen von Darlehen an Träger des öffentlichen Rechts			
3422	Auszahlungen von Darlehen an Beteiligungen			
3423	Auszahlungen von Darlehen an Unternehmen und Haushalte			
3425	Auszahlungen von Vorschüssen und Anzahlungen			
343	Auszahlungen aus Kapitaltransfers	0,00	0,00	0,00
3431	Kapitaltransferzahlungen an Träger des öffentlichen Rechts			
3432	Kapitaltransferzahlungen an Beteiligungen			
3433	Kapitaltransferzahlungen an Unternehmen (Finanzunternehmen)			
3434	Kapitaltransferzahlungen an Haushalte und Organisationen ohne Erwerbscharakter			
3435	Kapitaltransferzahlungen an das Ausland			
34	Summe Auszahlungen investive Gebarung	0,00	0,00	0,00
SA2	Saldo (2) Geldfluss aus der investiven Gebarung (33 – 34)	0,00	0,00	0,00
SA3	Saldo (3) Nettofinanzierungssaldo (Saldo 1 + Saldo 2)	-57.800,00	-55.500,00	-2.300,00
351	Einzahlungen aus der Aufnahme von Finanzschulden	0,00	0,00	0,00
3511	Einzahlungen aus empfangenen Darlehen von öffentlichen Körperschaften und Rechtsträgern			
3512	Einzahlungen aus empfangenen Darlehen von Beteiligungen			
3513	Einzahlungen aus empfangenen Darlehen von Unternehmen und privaten Haushalten			
3514	Einzahlungen aus Finanzschulden (Finanzunternehmen)			
3515	Einzahlungen aus Aufnahmen von Leasingverbindlichkeiten			
353	Einzahlungen infolge eines Kapitaltausches bei derivativen Finanzinstrumenten mit Grundgeschäft	0,00	0,00	0,00
3530	Einzahlungen infolge eines Kapitaltausches bei derivativen Finanzinstrumenten mit Grundgeschäft			
355	Einzahlungen aus dem Abgang von Finanzinstrumenten	0,00	0,00	0,00

1. Nachtragsvoranschlag 2024

NVA Finanzierungshaushalt Bereichsbudget 1. und 2. Ebene (Anlage 1b)

Marktgemeinde Kreuzstetten

Kunst, Kultur und Kultus (Gruppe 3)

MVAG	Mittelverwendungs- und aufbringungsgruppen (1. und 2. Ebene)	VA 2024 inkl. NVA	VA 2024	1. NVA
3550	Einzahlungen aus dem Abgang von Finanzinstrumenten			
35	Summe Einzahlungen aus der Finanzierungstätigkeit	0,00	0,00	0,00
361	Auszahlungen aus der Tilgung von Finanzschulden	0,00	0,00	0,00
3611	Auszahlungen aus empfangenen Darlehen von öffentlichen Körperschaften und Rechtsträgern			
3612	Auszahlungen aus empfangenen Darlehen von Beteiligungen			
3613	Auszahlungen aus empfangenen Darlehen von Unternehmen und privaten Haushalten			
3614	Auszahlungen aus Finanzschulden			
3615	Auszahlungen aus Rückzahlungen von Leasingverbindlichkeiten			
363	Auszahlungen infolge eines Kapitaltausches bei derivativen Finanzinstrumenten mit Grundgeschäft	0,00	0,00	0,00
3630	Auszahlungen infolge eines Kapitaltausches bei derivativen Finanzinstrumenten mit Grundgeschäft			
365	Auszahlungen für den Erwerb von Finanzinstrumenten	0,00	0,00	0,00
3650	Auszahlungen für den Erwerb von Finanzinstrumenten			
36	Summe Auszahlungen aus der Finanzierungstätigkeit	0,00	0,00	0,00
SA4	Saldo (4) Geldfluss aus der Finanzierungstätigkeit (35 – 36)	0,00	0,00	0,00
SA5	Saldo (5) Geldfluss aus der voranschlagswirksamen Gebarung (Saldo 3 + Saldo 4)	-57.800,00	-55.500,00	-2.300,00

1. Nachtragsvoranschlag 2024

NVA Finanzierungshaushalt Bereichsbudget 1. und 2. Ebene (Anlage 1b)

Marktgemeinde Kreuzstetten

Soziale Wohlfahrt und Wohnbauförderung (Gruppe 4)

MVAG	Mittelverwendungs- und aufbringungsgruppen (1. und 2. Ebene)	VA 2024 inkl. NVA	VA 2024	1. NVA
311	Einzahlungen aus operativer Verwaltungstätigkeit	0,00	0,00	0,00
3111	Einzahlungen aus eigenen Abgaben			
3112	Einzahlungen aus Ertragsanteilen			
3113	Einzahlungen aus Gebühren			
3114	Einzahlungen aus Leistungen			
3115	Einzahlungen aus Besitz und wirtschaftlicher Tätigkeit			
3116	Einzahlungen aus Veräußerung von geringwertigen Wirtschaftsgütern (GWG) und sonstige Einzahlungen			
312	Einzahlungen aus Transfers	0,00	0,00	0,00
3121	Transferzahlungen von Trägern des öffentlichen Rechts			
3122	Transferzahlungen von Beteiligungen			
3123	Transferzahlungen von Unternehmen (inkl. Finanzunternehmen)			
3124	Transferzahlungen von Haushalten und Organisationen ohne Erwerbscharakter			
3125	Transferzahlungen vom Ausland			
3126	Investitions- und Tilgungszuschüsse zwischen Unternehmungen und Betrieben der Gebietskörperschaft und der Gebietskörperschaft			
313	Einzahlungen aus Finanzerträgen	0,00	0,00	0,00
3131	Einzahlungen aus Zinserträgen			
3132	Einzahlungen aus Zinsen aus derivativen Finanzinstrumenten mit und ohne Grundgeschäft			
3133	Einzahlungen aus Gewinnentnahmen von marktbestimmten Betrieben			
3134	Sonstige Einzahlungen aus Finanzerträgen			
3135	Einzahlungen aus Dividenden/Gewinnausschüttungen			
31	Summe Einzahlungen operative Gebarung	0,00	0,00	0,00
321	Auszahlungen aus Personalaufwand	0,00	0,00	0,00
3211	Auszahlungen für Personalaufwand (Bezüge, Nebengebühren, und Mehrleistungsvergütungen)			
3212	Auszahlungen für gesetzliche und freiwillige Sozialaufwendungen			
3213	Auszahlungen aus sonstigem Personalaufwand			
322	Auszahlungen aus Sachaufwand	1.000,00	1.000,00	0,00
3221	Auszahlungen für Gebrauchs- und Verbrauchsgüter, Handelswaren	500,00	500,00	
3222	Auszahlungen für Verwaltungs- und Betriebsaufwand			
3223	Auszahlungen für Leasing- und Mietaufwand			
3224	Auszahlungen für Instandhaltung			
3225	Sonstige Auszahlungen aus Sachaufwand	500,00	500,00	
3226	Auszahlungen aus der Inanspruchnahme von Haftungen			
323	Auszahlungen aus Transfers	339.000,00	339.000,00	0,00
3231	Transferzahlungen an Träger des öffentlichen Rechts	327.500,00	327.500,00	

1. Nachtragsvoranschlag 2024

NVA Finanzierungshaushalt Bereichsbudget 1. und 2. Ebene (Anlage 1b)

Marktgemeinde Kreuzstetten

Soziale Wohlfahrt und Wohnbauförderung (Gruppe 4)

MVAG	Mittelverwendungs- und aufbringungsgruppen (1. und 2. Ebene)	VA 2024 inkl. NVA	VA 2024	1. NVA
3232	Transferzahlungen an Beteiligungen			
3233	Transferzahlungen an Unternehmen (inkl. Finanzunternehmen)			
3234	Transferzahlungen an Haushalte und Organisationen ohne Erwerbscharakter	11.500,00	11.500,00	
3235	Transferzahlungen an das Ausland			
3236	Investitions- und Tilgungszuschüsse zwischen Unternehmungen und Betrieben der Gebietskörperschaft und der Gebietskörperschaft			
324	Auszahlungen aus Finanzaufwand	0,00	0,00	0,00
3241	Auszahlungen für Zinsen			
3242	Auszahlungen für Zinsen aus derivativen Finanzinstrumenten mit und ohne Grundgeschäft			
3243	Auszahlungen aus Gewinnentnahmen von marktbestimmten Betrieben			
3244	Sonstige Auszahlungen aus Finanzaufwendungen			
32	Summe Auszahlungen operative Gebarung	340.000,00	340.000,00	0,00
SA1	Saldo (1) Geldfluss aus der operativen Gebarung (31 – 32)	-340.000,00	-340.000,00	0,00
331	Einzahlungen aus der Investitionstätigkeit	0,00	0,00	0,00
3311	Einzahlungen aus der Veräußerung von immateriellem Vermögen			
3312	Einzahlungen aus der Veräußerung von Grundstücken und Grundstückeinrichtungen			
3313	Einzahlungen aus der Veräußerung von Gebäuden und Bauten			
3314	Einzahlungen aus der Veräußerung von technischen Anlagen, Fahrzeugen und Maschinen			
3315	Einzahlungen aus der Veräußerung von Amts-, Betriebs- und Geschäftsausstattung			
3316	Einzahlungen aus der Veräußerung von Kulturgütern			
3317	Einzahlungen aus der Veräußerung von Beteiligungen			
3318	Einzahlungen aus der Veräußerung von kofinanzierten Schutzbauten			
332	Einzahlungen aus der Rückzahlung von Darlehen sowie gewährten Vorschüssen	0,00	0,00	0,00
3321	Einzahlungen aus Darlehen an Träger des öffentlichen Rechts			
3322	Einzahlungen aus Darlehen an Beteiligungen			
3323	Einzahlungen aus Darlehen an Unternehmen und Haushalte			
3325	Einzahlungen aus Vorschüssen und Anzahlungen			
333	Einzahlungen aus Kapitaltransfers	0,00	0,00	0,00
3331	Kapitaltransferzahlungen von Trägern des öffentlichen Rechts			
3332	Kapitaltransferzahlungen von Beteiligungen			
3333	Kapitaltransferzahlungen von Unternehmen			
3334	Kapitaltransferzahlungen von Haushalten und Organisationen ohne Erwerbscharakter			
3335	Kapitaltransferzahlungen vom Ausland			
33	Summe Einzahlungen investive Gebarung	0,00	0,00	0,00

1. Nachtragsvoranschlag 2024

NVA Finanzierungshaushalt Bereichsbudget 1. und 2. Ebene (Anlage 1b)

Marktgemeinde Kreuzstetten

Soziale Wohlfahrt und Wohnbauförderung (Gruppe 4)

MVAG	Mittelverwendungs- und aufbringungsgruppen (1. und 2. Ebene)	VA 2024 inkl. NVA	VA 2024	1. NVA
341	Auszahlungen aus der Investitionstätigkeit	0,00	0,00	0,00
3411	Auszahlungen für den Erwerb von immateriellem Vermögen			
3412	Auszahlungen für den Erwerb von Grundstücken und Grundstückseinrichtungen			
3413	Auszahlungen für den Erwerb von Gebäuden und Bauten			
3414	Auszahlungen für den Erwerb von technischen Anlagen, Fahrzeugen und Maschinen			
3415	Auszahlungen für den Erwerb von Amts-, Betriebs- und Geschäftsausstattung			
3416	Auszahlungen für den Erwerb von Kulturgütern			
3417	Auszahlungen für den Erwerb von Beteiligungen			
3418	Auszahlungen für den Erwerb von kofinanzierten Schutzbauten			
342	Auszahlungen aus der Gewährung von Darlehen sowie gewährten Vorschüssen	0,00	0,00	0,00
3421	Auszahlungen von Darlehen an Träger des öffentlichen Rechts			
3422	Auszahlungen von Darlehen an Beteiligungen			
3423	Auszahlungen von Darlehen an Unternehmen und Haushalte			
3425	Auszahlungen von Vorschüssen und Anzahlungen			
343	Auszahlungen aus Kapitaltransfers	0,00	0,00	0,00
3431	Kapitaltransferzahlungen an Träger des öffentlichen Rechts			
3432	Kapitaltransferzahlungen an Beteiligungen			
3433	Kapitaltransferzahlungen an Unternehmen (Finanzunternehmen)			
3434	Kapitaltransferzahlungen an Haushalte und Organisationen ohne Erwerbscharakter			
3435	Kapitaltransferzahlungen an das Ausland			
34	Summe Auszahlungen investive Gebarung	0,00	0,00	0,00
SA2	Saldo (2) Geldfluss aus der investiven Gebarung (33 – 34)	0,00	0,00	0,00
SA3	Saldo (3) Nettofinanzierungssaldo (Saldo 1 + Saldo 2)	-340.000,00	-340.000,00	0,00
351	Einzahlungen aus der Aufnahme von Finanzschulden	0,00	0,00	0,00
3511	Einzahlungen aus empfangenen Darlehen von öffentlichen Körperschaften und Rechtsträgern			
3512	Einzahlungen aus empfangenen Darlehen von Beteiligungen			
3513	Einzahlungen aus empfangenen Darlehen von Unternehmen und privaten Haushalten			
3514	Einzahlungen aus Finanzschulden (Finanzunternehmen)			
3515	Einzahlungen aus Aufnahmen von Leasingverbindlichkeiten			
353	Einzahlungen infolge eines Kapitaltausches bei derivativen Finanzinstrumenten mit Grundgeschäft	0,00	0,00	0,00
3530	Einzahlungen infolge eines Kapitaltausches bei derivativen Finanzinstrumenten mit Grundgeschäft			
355	Einzahlungen aus dem Abgang von Finanzinstrumenten	0,00	0,00	0,00

1. Nachtragsvoranschlag 2024

NVA Finanzierungshaushalt Bereichsbudget 1. und 2. Ebene (Anlage 1b)

Marktgemeinde Kreuzstetten

Soziale Wohlfahrt und Wohnbauförderung (Gruppe 4)

MVAG	Mittelverwendungs- und aufbringungsgruppen (1. und 2. Ebene)	VA 2024 inkl. NVA	VA 2024	1. NVA
3550	Einzahlungen aus dem Abgang von Finanzinstrumenten			
35	Summe Einzahlungen aus der Finanzierungstätigkeit	0,00	0,00	0,00
361	Auszahlungen aus der Tilgung von Finanzschulden	0,00	0,00	0,00
3611	Auszahlungen aus empfangenen Darlehen von öffentlichen Körperschaften und Rechtsträgern			
3612	Auszahlungen aus empfangenen Darlehen von Beteiligungen			
3613	Auszahlungen aus empfangenen Darlehen von Unternehmen und privaten Haushalten			
3614	Auszahlungen aus Finanzschulden			
3615	Auszahlungen aus Rückzahlungen von Leasingverbindlichkeiten			
363	Auszahlungen infolge eines Kapitaltausches bei derivativen Finanzinstrumenten mit Grundgeschäft	0,00	0,00	0,00
3630	Auszahlungen infolge eines Kapitaltausches bei derivativen Finanzinstrumenten mit Grundgeschäft			
365	Auszahlungen für den Erwerb von Finanzinstrumenten	0,00	0,00	0,00
3650	Auszahlungen für den Erwerb von Finanzinstrumenten			
36	Summe Auszahlungen aus der Finanzierungstätigkeit	0,00	0,00	0,00
SA4	Saldo (4) Geldfluss aus der Finanzierungstätigkeit (35 – 36)	0,00	0,00	0,00
SA5	Saldo (5) Geldfluss aus der voranschlagswirksamen Gebarung (Saldo 3 + Saldo 4)	-340.000,00	-340.000,00	0,00

1. Nachtragsvoranschlag 2024

Marktgemeinde Kreuzstetten

NVA Finanzierungshaushalt Bereichsbudget 1. und 2. Ebene (Anlage 1b)

Gesundheit (Gruppe 5)

MVAG	Mittelverwendungs- und aufbringungsgruppen (1. und 2. Ebene)	VA 2024 inkl. NVA	VA 2024	1. NVA
311	Einzahlungen aus operativer Verwaltungstätigkeit	7.800,00	7.800,00	0,00
3111	Einzahlungen aus eigenen Abgaben			
3112	Einzahlungen aus Ertragsanteilen			
3113	Einzahlungen aus Gebühren			
3114	Einzahlungen aus Leistungen	6.800,00	6.800,00	
3115	Einzahlungen aus Besitz und wirtschaftlicher Tätigkeit			
3116	Einzahlungen aus Veräußerung von geringwertigen Wirtschaftsgütern (GWG) und sonstige Einzahlungen	1.000,00	1.000,00	
312	Einzahlungen aus Transfers	0,00	0,00	0,00
3121	Transferzahlungen von Trägern des öffentlichen Rechts			
3122	Transferzahlungen von Beteiligungen			
3123	Transferzahlungen von Unternehmen (inkl. Finanzunternehmen)			
3124	Transferzahlungen von Haushalten und Organisationen ohne Erwerbscharakter			
3125	Transferzahlungen vom Ausland			
3126	Investitions- und Tilgungszuschüsse zwischen Unternehmungen und Betrieben der Gebietskörperschaft und der Gebietskörperschaft			
313	Einzahlungen aus Finanzerträgen	0,00	0,00	0,00
3131	Einzahlungen aus Zinserträgen			
3132	Einzahlungen aus Zinsen aus derivativen Finanzinstrumenten mit und ohne Grundgeschäft			
3133	Einzahlungen aus Gewinnentnahmen von marktbestimmten Betrieben			
3134	Sonstige Einzahlungen aus Finanzerträgen			
3135	Einzahlungen aus Dividenden/Gewinnausschüttungen			
31	Summe Einzahlungen operative Gebarung	7.800,00	7.800,00	0,00
321	Auszahlungen aus Personalaufwand	0,00	0,00	0,00
3211	Auszahlungen für Personalaufwand (Bezüge, Nebengebühren, und Mehrleistungsvergütungen)			
3212	Auszahlungen für gesetzliche und freiwillige Sozialaufwendungen			
3213	Auszahlungen aus sonstigem Personalaufwand			
322	Auszahlungen aus Sachaufwand	8.800,00	8.800,00	0,00
3221	Auszahlungen für Gebrauchs- und Verbrauchsgüter, Handelswaren	1.000,00	1.000,00	
3222	Auszahlungen für Verwaltungs- und Betriebsaufwand	1.500,00	1.500,00	
3223	Auszahlungen für Leasing- und Mietaufwand			
3224	Auszahlungen für Instandhaltung			
3225	Sonstige Auszahlungen aus Sachaufwand	6.300,00	6.300,00	
3226	Auszahlungen aus der Inanspruchnahme von Haftungen			
323	Auszahlungen aus Transfers	491.200,00	491.200,00	0,00
3231	Transferzahlungen an Träger des öffentlichen Rechts	490.600,00	490.600,00	

1. Nachtragsvoranschlag 2024

NVA Finanzierungshaushalt Bereichsbudget 1. und 2. Ebene (Anlage 1b)

Marktgemeinde Kreuzstetten

Gesundheit (Gruppe 5)

MVAG	Mittelverwendungs- und aufbringungsgruppen (1. und 2. Ebene)	VA 2024 inkl. NVA	VA 2024	1. NVA
3232	Transferzahlungen an Beteiligungen			
3233	Transferzahlungen an Unternehmen (inkl. Finanzunternehmen)	100,00	100,00	
3234	Transferzahlungen an Haushalte und Organisationen ohne Erwerbscharakter	500,00	500,00	
3235	Transferzahlungen an das Ausland			
3236	Investitions- und Tilgungszuschüsse zwischen Unternehmungen und Betrieben der Gebietskörperschaft und der Gebietskörperschaft			
324	Auszahlungen aus Finanzaufwand	0,00	0,00	0,00
3241	Auszahlungen für Zinsen			
3242	Auszahlungen für Zinsen aus derivativen Finanzinstrumenten mit und ohne Grundgeschäft			
3243	Auszahlungen aus Gewinnentnahmen von marktbestimmten Betrieben			
3244	Sonstige Auszahlungen aus Finanzaufwendungen			
32	Summe Auszahlungen operative Gebarung	500.000,00	500.000,00	0,00
SA1	Saldo (1) Geldfluss aus der operativen Gebarung (31 – 32)	-492.200,00	-492.200,00	0,00
331	Einzahlungen aus der Investitionstätigkeit	0,00	0,00	0,00
3311	Einzahlungen aus der Veräußerung von immateriellem Vermögen			
3312	Einzahlungen aus der Veräußerung von Grundstücken und Grundstückeinrichtungen			
3313	Einzahlungen aus der Veräußerung von Gebäuden und Bauten			
3314	Einzahlungen aus der Veräußerung von technischen Anlagen, Fahrzeugen und Maschinen			
3315	Einzahlungen aus der Veräußerung von Amts-, Betriebs- und Geschäftsausstattung			
3316	Einzahlungen aus der Veräußerung von Kulturgütern			
3317	Einzahlungen aus der Veräußerung von Beteiligungen			
3318	Einzahlungen aus der Veräußerung von kofinanzierten Schutzbauten			
332	Einzahlungen aus der Rückzahlung von Darlehen sowie gewährten Vorschüssen	0,00	0,00	0,00
3321	Einzahlungen aus Darlehen an Träger des öffentlichen Rechts			
3322	Einzahlungen aus Darlehen an Beteiligungen			
3323	Einzahlungen aus Darlehen an Unternehmen und Haushalte			
3325	Einzahlungen aus Vorschüssen und Anzahlungen			
333	Einzahlungen aus Kapitaltransfers	0,00	0,00	0,00
3331	Kapitaltransferzahlungen von Trägern des öffentlichen Rechts			
3332	Kapitaltransferzahlungen von Beteiligungen			
3333	Kapitaltransferzahlungen von Unternehmen			
3334	Kapitaltransferzahlungen von Haushalten und Organisationen ohne Erwerbscharakter			
3335	Kapitaltransferzahlungen vom Ausland			
33	Summe Einzahlungen investive Gebarung	0,00	0,00	0,00

1. Nachtragsvoranschlag 2024

Marktgemeinde Kreuzstetten

NVA Finanzierungshaushalt Bereichsbudget 1. und 2. Ebene (Anlage 1b)

Gesundheit (Gruppe 5)

MVAG	Mittelverwendungs- und aufbringungsgruppen (1. und 2. Ebene)	VA 2024 inkl. NVA	VA 2024	1. NVA
341	Auszahlungen aus der Investitionstätigkeit	5.000,00	5.000,00	0,00
3411	Auszahlungen für den Erwerb von immateriellem Vermögen			
3412	Auszahlungen für den Erwerb von Grundstücken und Grundstückseinrichtungen	5.000,00	5.000,00	
3413	Auszahlungen für den Erwerb von Gebäuden und Bauten			
3414	Auszahlungen für den Erwerb von technischen Anlagen, Fahrzeugen und Maschinen			
3415	Auszahlungen für den Erwerb von Amts-, Betriebs- und Geschäftsausstattung			
3416	Auszahlungen für den Erwerb von Kulturgütern			
3417	Auszahlungen für den Erwerb von Beteiligungen			
3418	Auszahlungen für den Erwerb von kofinanzierten Schutzbauten			
342	Auszahlungen aus der Gewährung von Darlehen sowie gewährten Vorschüssen	0,00	0,00	0,00
3421	Auszahlungen von Darlehen an Träger des öffentlichen Rechts			
3422	Auszahlungen von Darlehen an Beteiligungen			
3423	Auszahlungen von Darlehen an Unternehmen und Haushalte			
3425	Auszahlungen von Vorschüssen und Anzahlungen			
343	Auszahlungen aus Kapitaltransfers	0,00	0,00	0,00
3431	Kapitaltransferzahlungen an Träger des öffentlichen Rechts			
3432	Kapitaltransferzahlungen an Beteiligungen			
3433	Kapitaltransferzahlungen an Unternehmen (Finanzunternehmen)			
3434	Kapitaltransferzahlungen an Haushalte und Organisationen ohne Erwerbscharakter			
3435	Kapitaltransferzahlungen an das Ausland			
34	Summe Auszahlungen investive Gebarung	5.000,00	5.000,00	0,00
SA2	Saldo (2) Geldfluss aus der investiven Gebarung (33 – 34)	-5.000,00	-5.000,00	0,00
SA3	Saldo (3) Nettofinanzierungssaldo (Saldo 1 + Saldo 2)	-497.200,00	-497.200,00	0,00
351	Einzahlungen aus der Aufnahme von Finanzschulden	0,00	0,00	0,00
3511	Einzahlungen aus empfangenen Darlehen von öffentlichen Körperschaften und Rechtsträgern			
3512	Einzahlungen aus empfangenen Darlehen von Beteiligungen			
3513	Einzahlungen aus empfangenen Darlehen von Unternehmen und privaten Haushalten			
3514	Einzahlungen aus Finanzschulden (Finanzunternehmen)			
3515	Einzahlungen aus Aufnahmen von Leasingverbindlichkeiten			
353	Einzahlungen infolge eines Kapitaltausches bei derivativen Finanzinstrumenten mit Grundgeschäft	0,00	0,00	0,00
3530	Einzahlungen infolge eines Kapitaltausches bei derivativen Finanzinstrumenten mit Grundgeschäft			
355	Einzahlungen aus dem Abgang von Finanzinstrumenten	0,00	0,00	0,00

1. Nachtragsvoranschlag 2024

NVA Finanzierungshaushalt Bereichsbudget 1. und 2. Ebene (Anlage 1b)

Marktgemeinde Kreuzstetten

Gesundheit (Gruppe 5)

MVAG	Mittelverwendungs- und aufbringungsgruppen (1. und 2. Ebene)	VA 2024 inkl. NVA	VA 2024	1. NVA
3550	Einzahlungen aus dem Abgang von Finanzinstrumenten			
35	Summe Einzahlungen aus der Finanzierungstätigkeit	0,00	0,00	0,00
361	Auszahlungen aus der Tilgung von Finanzschulden	0,00	0,00	0,00
3611	Auszahlungen aus empfangenen Darlehen von öffentlichen Körperschaften und Rechtsträgern			
3612	Auszahlungen aus empfangenen Darlehen von Beteiligungen			
3613	Auszahlungen aus empfangenen Darlehen von Unternehmen und privaten Haushalten			
3614	Auszahlungen aus Finanzschulden			
3615	Auszahlungen aus Rückzahlungen von Leasingverbindlichkeiten			
363	Auszahlungen infolge eines Kapitaltausches bei derivativen Finanzinstrumenten mit Grundgeschäft	0,00	0,00	0,00
3630	Auszahlungen infolge eines Kapitaltausches bei derivativen Finanzinstrumenten mit Grundgeschäft			
365	Auszahlungen für den Erwerb von Finanzinstrumenten	0,00	0,00	0,00
3650	Auszahlungen für den Erwerb von Finanzinstrumenten			
36	Summe Auszahlungen aus der Finanzierungstätigkeit	0,00	0,00	0,00
SA4	Saldo (4) Geldfluss aus der Finanzierungstätigkeit (35 – 36)	0,00	0,00	0,00
SA5	Saldo (5) Geldfluss aus der voranschlagswirksamen Gebarung (Saldo 3 + Saldo 4)	-497.200,00	-497.200,00	0,00

1. Nachtragsvoranschlag 2024

NVA Finanzierungshaushalt Bereichsbudget 1. und 2. Ebene (Anlage 1b)

Marktgemeinde Kreuzstetten

Straßen- und Wasserbau, Verkehr (Gruppe 6)

MVAG	Mittelverwendungs- und aufbringungsgruppen (1. und 2. Ebene)	VA 2024 inkl. NVA	VA 2024	1. NVA
311	Einzahlungen aus operativer Verwaltungstätigkeit	12.700,00	12.700,00	0,00
3111	Einzahlungen aus eigenen Abgaben			
3112	Einzahlungen aus Ertragsanteilen			
3113	Einzahlungen aus Gebühren			
3114	Einzahlungen aus Leistungen	3.000,00	3.000,00	
3115	Einzahlungen aus Besitz und wirtschaftlicher Tätigkeit	1.800,00	1.800,00	
3116	Einzahlungen aus Veräußerung von geringwertigen Wirtschaftsgütern (GWG) und sonstige Einzahlungen	7.900,00	7.900,00	
312	Einzahlungen aus Transfers	225.100,00	305.100,00	-80.000,00
3121	Transferzahlungen von Trägern des öffentlichen Rechts	223.000,00	303.000,00	-80.000,00
3122	Transferzahlungen von Beteiligungen			
3123	Transferzahlungen von Unternehmen (inkl. Finanzunternehmen)			
3124	Transferzahlungen von Haushalten und Organisationen ohne Erwerbscharakter	2.100,00	2.100,00	
3125	Transferzahlungen vom Ausland			
3126	Investitions- und Tilgungszuschüsse zwischen Unternehmungen und Betrieben der Gebietskörperschaft und der Gebietskörperschaft			
313	Einzahlungen aus Finanzerträgen	0,00	0,00	0,00
3131	Einzahlungen aus Zinserträgen			
3132	Einzahlungen aus Zinsen aus derivativen Finanzinstrumenten mit und ohne Grundgeschäft			
3133	Einzahlungen aus Gewinnentnahmen von marktbestimmten Betrieben			
3134	Sonstige Einzahlungen aus Finanzerträgen			
3135	Einzahlungen aus Dividenden/Gewinnausschüttungen			
31	Summe Einzahlungen operative Gebarung	237.800,00	317.800,00	-80.000,00
321	Auszahlungen aus Personalaufwand	3.300,00	3.300,00	0,00
3211	Auszahlungen für Personalaufwand (Bezüge, Nebengebühren, und Mehrleistungsvergütungen)	2.800,00	2.800,00	
3212	Auszahlungen für gesetzliche und freiwillige Sozialaufwendungen	500,00	500,00	
3213	Auszahlungen aus sonstigem Personalaufwand			
322	Auszahlungen aus Sachaufwand	98.300,00	98.300,00	0,00
3221	Auszahlungen für Gebrauchs- und Verbrauchsgüter, Handelswaren	19.800,00	19.800,00	
3222	Auszahlungen für Verwaltungs- und Betriebsaufwand	2.500,00	2.500,00	
3223	Auszahlungen für Leasing- und Mietaufwand	8.000,00	8.000,00	
3224	Auszahlungen für Instandhaltung	38.000,00	38.000,00	
3225	Sonstige Auszahlungen aus Sachaufwand	30.000,00	30.000,00	
3226	Auszahlungen aus der Inanspruchnahme von Haftungen			
323	Auszahlungen aus Transfers	24.000,00	24.000,00	0,00
3231	Transferzahlungen an Träger des öffentlichen Rechts			

1. Nachtragsvoranschlag 2024

Marktgemeinde Kreuzstetten

NVA Finanzierungshaushalt Bereichsbudget 1. und 2. Ebene (Anlage 1b)

Straßen- und Wasserbau, Verkehr (Gruppe 6)

MVAG	Mittelverwendungs- und aufbringungsgruppen (1. und 2. Ebene)	VA 2024 inkl. NVA	VA 2024	1. NVA
3232	Transferzahlungen an Beteiligungen			
3233	Transferzahlungen an Unternehmen (inkl. Finanzunternehmen)	24.000,00	24.000,00	
3234	Transferzahlungen an Haushalte und Organisationen ohne Erwerbscharakter			
3235	Transferzahlungen an das Ausland			
3236	Investitions- und Tilgungszuschüsse zwischen Unternehmungen und Betrieben der Gebietskörperschaft und der Gebietskörperschaft			
324	Auszahlungen aus Finanzaufwand	0,00	0,00	0,00
3241	Auszahlungen für Zinsen			
3242	Auszahlungen für Zinsen aus derivativen Finanzinstrumenten mit und ohne Grundgeschäft			
3243	Auszahlungen aus Gewinnentnahmen von marktbestimmten Betrieben			
3244	Sonstige Auszahlungen aus Finanzaufwendungen			
32	Summe Auszahlungen operative Gebarung	125.600,00	125.600,00	0,00
SA1	Saldo (1) Geldfluss aus der operativen Gebarung (31 – 32)	112.200,00	192.200,00	-80.000,00
331	Einzahlungen aus der Investitionstätigkeit	0,00	0,00	0,00
3311	Einzahlungen aus der Veräußerung von immateriellem Vermögen			
3312	Einzahlungen aus der Veräußerung von Grundstücken und Grundstückeinrichtungen			
3313	Einzahlungen aus der Veräußerung von Gebäuden und Bauten			
3314	Einzahlungen aus der Veräußerung von technischen Anlagen, Fahrzeugen und Maschinen			
3315	Einzahlungen aus der Veräußerung von Amts-, Betriebs- und Geschäftsausstattung			
3316	Einzahlungen aus der Veräußerung von Kulturgütern			
3317	Einzahlungen aus der Veräußerung von Beteiligungen			
3318	Einzahlungen aus der Veräußerung von kofinanzierten Schutzbauten			
332	Einzahlungen aus der Rückzahlung von Darlehen sowie gewährten Vorschüssen	0,00	0,00	0,00
3321	Einzahlungen aus Darlehen an Träger des öffentlichen Rechts			
3322	Einzahlungen aus Darlehen an Beteiligungen			
3323	Einzahlungen aus Darlehen an Unternehmen und Haushalte			
3325	Einzahlungen aus Vorschüssen und Anzahlungen			
333	Einzahlungen aus Kapitaltransfers	560.000,00	0,00	560.000,00
3331	Kapitaltransferzahlungen von Trägern des öffentlichen Rechts	207.000,00		207.000,00
3332	Kapitaltransferzahlungen von Beteiligungen			
3333	Kapitaltransferzahlungen von Unternehmen			
3334	Kapitaltransferzahlungen von Haushalten und Organisationen ohne Erwerbscharakter			
3335	Kapitaltransferzahlungen vom Ausland	353.000,00		353.000,00
33	Summe Einzahlungen investive Gebarung	560.000,00	0,00	560.000,00

1. Nachtragsvoranschlag 2024

Marktgemeinde Kreuzstetten

NVA Finanzierungshaushalt Bereichsbudget 1. und 2. Ebene (Anlage 1b)

Straßen- und Wasserbau, Verkehr (Gruppe 6)

MVAG	Mittelverwendungs- und aufbringungsgruppen (1. und 2. Ebene)	VA 2024 inkl. NVA	VA 2024	1. NVA
341	Auszahlungen aus der Investitionstätigkeit	450.300,00	358.700,00	91.600,00
3411	Auszahlungen für den Erwerb von immateriellem Vermögen	5.600,00	5.600,00	
3412	Auszahlungen für den Erwerb von Grundstücken und Grundstückseinrichtungen	442.100,00	352.100,00	90.000,00
3413	Auszahlungen für den Erwerb von Gebäuden und Bauten			
3414	Auszahlungen für den Erwerb von technischen Anlagen, Fahrzeugen und Maschinen	1.600,00		1.600,00
3415	Auszahlungen für den Erwerb von Amts-, Betriebs- und Geschäftsausstattung	1.000,00	1.000,00	
3416	Auszahlungen für den Erwerb von Kulturgütern			
3417	Auszahlungen für den Erwerb von Beteiligungen			
3418	Auszahlungen für den Erwerb von kofinanzierten Schutzbauten			
342	Auszahlungen aus der Gewährung von Darlehen sowie gewährten Vorschüssen	380.000,00	80.000,00	300.000,00
3421	Auszahlungen von Darlehen an Träger des öffentlichen Rechts			
3422	Auszahlungen von Darlehen an Beteiligungen			
3423	Auszahlungen von Darlehen an Unternehmen und Haushalte			
3425	Auszahlungen von Vorschüssen und Anzahlungen	380.000,00	80.000,00	300.000,00
343	Auszahlungen aus Kapitaltransfers	0,00	0,00	0,00
3431	Kapitaltransferzahlungen an Träger des öffentlichen Rechts			
3432	Kapitaltransferzahlungen an Beteiligungen			
3433	Kapitaltransferzahlungen an Unternehmen (Finanzunternehmen)			
3434	Kapitaltransferzahlungen an Haushalte und Organisationen ohne Erwerbscharakter			
3435	Kapitaltransferzahlungen an das Ausland			
34	Summe Auszahlungen investive Gebarung	830.300,00	438.700,00	391.600,00
SA2	Saldo (2) Geldfluss aus der investiven Gebarung (33 – 34)	-270.300,00	-438.700,00	168.400,00
SA3	Saldo (3) Nettofinanzierungssaldo (Saldo 1 + Saldo 2)	-158.100,00	-246.500,00	88.400,00
351	Einzahlungen aus der Aufnahme von Finanzschulden	210.900,00	0,00	210.900,00
3511	Einzahlungen aus empfangenen Darlehen von öffentlichen Körperschaften und Rechtsträgern			
3512	Einzahlungen aus empfangenen Darlehen von Beteiligungen			
3513	Einzahlungen aus empfangenen Darlehen von Unternehmen und privaten Haushalten			
3514	Einzahlungen aus Finanzschulden (Finanzunternehmen)	210.900,00		210.900,00
3515	Einzahlungen aus Aufnahmen von Leasingverbindlichkeiten			
353	Einzahlungen infolge eines Kapitaltausches bei derivativen Finanzinstrumenten mit Grundgeschäft	0,00	0,00	0,00
3530	Einzahlungen infolge eines Kapitaltausches bei derivativen Finanzinstrumenten mit Grundgeschäft			
355	Einzahlungen aus dem Abgang von Finanzinstrumenten	0,00	0,00	0,00

1. Nachtragsvoranschlag 2024

NVA Finanzierungshaushalt Bereichsbudget 1. und 2. Ebene (Anlage 1b)

Marktgemeinde Kreuzstetten

Straßen- und Wasserbau, Verkehr (Gruppe 6)

MVAG	Mittelverwendungs- und aufbringungsgruppen (1. und 2. Ebene)	VA 2024 inkl. NVA	VA 2024	1. NVA
3550	Einzahlungen aus dem Abgang von Finanzinstrumenten			
35	Summe Einzahlungen aus der Finanzierungstätigkeit	210.900,00	0,00	210.900,00
361	Auszahlungen aus der Tilgung von Finanzschulden	0,00	0,00	0,00
3611	Auszahlungen aus empfangenen Darlehen von öffentlichen Körperschaften und Rechtsträgern			
3612	Auszahlungen aus empfangenen Darlehen von Beteiligungen			
3613	Auszahlungen aus empfangenen Darlehen von Unternehmen und privaten Haushalten			
3614	Auszahlungen aus Finanzschulden			
3615	Auszahlungen aus Rückzahlungen von Leasingverbindlichkeiten			
363	Auszahlungen infolge eines Kapitaltausches bei derivativen Finanzinstrumenten mit Grundgeschäft	0,00	0,00	0,00
3630	Auszahlungen infolge eines Kapitaltausches bei derivativen Finanzinstrumenten mit Grundgeschäft			
365	Auszahlungen für den Erwerb von Finanzinstrumenten	0,00	0,00	0,00
3650	Auszahlungen für den Erwerb von Finanzinstrumenten			
36	Summe Auszahlungen aus der Finanzierungstätigkeit	0,00	0,00	0,00
SA4	Saldo (4) Geldfluss aus der Finanzierungstätigkeit (35 – 36)	210.900,00	0,00	210.900,00
SA5	Saldo (5) Geldfluss aus der voranschlagswirksamen Gebarung (Saldo 3 + Saldo 4)	52.800,00	-246.500,00	299.300,00

1. Nachtragsvoranschlag 2024

NVA Finanzierungshaushalt Bereichsbudget 1. und 2. Ebene (Anlage 1b)

Marktgemeinde Kreuzstetten

Wirtschaftsförderung (Gruppe 7)

MVAG	Mittelverwendungs- und aufbringungsgruppen (1. und 2. Ebene)	VA 2024 inkl. NVA	VA 2024	1. NVA
311	Einzahlungen aus operativer Verwaltungstätigkeit	52.000,00	0,00	52.000,00
3111	Einzahlungen aus eigenen Abgaben			
3112	Einzahlungen aus Ertragsanteilen			
3113	Einzahlungen aus Gebühren			
3114	Einzahlungen aus Leistungen			
3115	Einzahlungen aus Besitz und wirtschaftlicher Tätigkeit			
3116	Einzahlungen aus Veräußerung von geringwertigen Wirtschaftsgütern (GWG) und sonstige Einzahlungen	52.000,00		52.000,00
312	Einzahlungen aus Transfers	5.000,00	5.000,00	0,00
3121	Transferzahlungen von Trägern des öffentlichen Rechts	5.000,00	5.000,00	
3122	Transferzahlungen von Beteiligungen			
3123	Transferzahlungen von Unternehmen (inkl. Finanzunternehmen)			
3124	Transferzahlungen von Haushalten und Organisationen ohne Erwerbscharakter			
3125	Transferzahlungen vom Ausland			
3126	Investitions- und Tilgungszuschüsse zwischen Unternehmungen und Betrieben der Gebietskörperschaft und der Gebietskörperschaft			
313	Einzahlungen aus Finanzerträgen	0,00	0,00	0,00
3131	Einzahlungen aus Zinserträgen			
3132	Einzahlungen aus Zinsen aus derivativen Finanzinstrumenten mit und ohne Grundgeschäft			
3133	Einzahlungen aus Gewinnentnahmen von marktbestimmten Betrieben			
3134	Sonstige Einzahlungen aus Finanzerträgen			
3135	Einzahlungen aus Dividenden/Gewinnausschüttungen			
31	Summe Einzahlungen operative Gebarung	57.000,00	5.000,00	52.000,00
321	Auszahlungen aus Personalaufwand	0,00	0,00	0,00
3211	Auszahlungen für Personalaufwand (Bezüge, Nebengebühren, und Mehrleistungsvergütungen)			
3212	Auszahlungen für gesetzliche und freiwillige Sozialaufwendungen			
3213	Auszahlungen aus sonstigem Personalaufwand			
322	Auszahlungen aus Sachaufwand	13.500,00	13.500,00	0,00
3221	Auszahlungen für Gebrauchs- und Verbrauchsgüter, Handelswaren	400,00	400,00	
3222	Auszahlungen für Verwaltungs- und Betriebsaufwand			
3223	Auszahlungen für Leasing- und Mietaufwand			
3224	Auszahlungen für Instandhaltung	5.400,00	5.400,00	
3225	Sonstige Auszahlungen aus Sachaufwand	7.700,00	7.700,00	
3226	Auszahlungen aus der Inanspruchnahme von Haftungen			
323	Auszahlungen aus Transfers	10.000,00	10.000,00	0,00
3231	Transferzahlungen an Träger des öffentlichen Rechts	9.000,00	9.000,00	

1. Nachtragsvoranschlag 2024

NVA Finanzierungshaushalt Bereichsbudget 1. und 2. Ebene (Anlage 1b)

Marktgemeinde Kreuzstetten

Wirtschaftsförderung (Gruppe 7)

MVAG	Mittelverwendungs- und aufbringungsgruppen (1. und 2. Ebene)	VA 2024 inkl. NVA	VA 2024	1. NVA
3232	Transferzahlungen an Beteiligungen			
3233	Transferzahlungen an Unternehmen (inkl. Finanzunternehmen)			
3234	Transferzahlungen an Haushalte und Organisationen ohne Erwerbscharakter	1.000,00	1.000,00	
3235	Transferzahlungen an das Ausland			
3236	Investitions- und Tilgungszuschüsse zwischen Unternehmungen und Betrieben der Gebietskörperschaft und der Gebietskörperschaft			
324	Auszahlungen aus Finanzaufwand	0,00	0,00	0,00
3241	Auszahlungen für Zinsen			
3242	Auszahlungen für Zinsen aus derivativen Finanzinstrumenten mit und ohne Grundgeschäft			
3243	Auszahlungen aus Gewinnentnahmen von marktbestimmten Betrieben			
3244	Sonstige Auszahlungen aus Finanzaufwendungen			
32	Summe Auszahlungen operative Gebarung	23.500,00	23.500,00	0,00
SA1	Saldo (1) Geldfluss aus der operativen Gebarung (31 – 32)	33.500,00	-18.500,00	52.000,00
331	Einzahlungen aus der Investitionstätigkeit	0,00	0,00	0,00
3311	Einzahlungen aus der Veräußerung von immateriellem Vermögen			
3312	Einzahlungen aus der Veräußerung von Grundstücken und Grundstückeinrichtungen			
3313	Einzahlungen aus der Veräußerung von Gebäuden und Bauten			
3314	Einzahlungen aus der Veräußerung von technischen Anlagen, Fahrzeugen und Maschinen			
3315	Einzahlungen aus der Veräußerung von Amts-, Betriebs- und Geschäftsausstattung			
3316	Einzahlungen aus der Veräußerung von Kulturgütern			
3317	Einzahlungen aus der Veräußerung von Beteiligungen			
3318	Einzahlungen aus der Veräußerung von kofinanzierten Schutzbauten			
332	Einzahlungen aus der Rückzahlung von Darlehen sowie gewährten Vorschüssen	0,00	0,00	0,00
3321	Einzahlungen aus Darlehen an Träger des öffentlichen Rechts			
3322	Einzahlungen aus Darlehen an Beteiligungen			
3323	Einzahlungen aus Darlehen an Unternehmen und Haushalte			
3325	Einzahlungen aus Vorschüssen und Anzahlungen			
333	Einzahlungen aus Kapitaltransfers	5.000,00	5.000,00	0,00
3331	Kapitaltransferzahlungen von Trägern des öffentlichen Rechts	5.000,00	5.000,00	
3332	Kapitaltransferzahlungen von Beteiligungen			
3333	Kapitaltransferzahlungen von Unternehmen			
3334	Kapitaltransferzahlungen von Haushalten und Organisationen ohne Erwerbscharakter			
3335	Kapitaltransferzahlungen vom Ausland			
33	Summe Einzahlungen investive Gebarung	5.000,00	5.000,00	0,00

1. Nachtragsvoranschlag 2024

Marktgemeinde Kreuzstetten

NVA Finanzierungshaushalt Bereichsbudget 1. und 2. Ebene (Anlage 1b)

Wirtschaftsförderung (Gruppe 7)

MVAG	Mittelverwendungs- und aufbringungsgruppen (1. und 2. Ebene)	VA 2024 inkl. NVA	VA 2024	1. NVA
341	Auszahlungen aus der Investitionstätigkeit	20.000,00	20.000,00	0,00
3411	Auszahlungen für den Erwerb von immateriellem Vermögen			
3412	Auszahlungen für den Erwerb von Grundstücken und Grundstückseinrichtungen	20.000,00	20.000,00	
3413	Auszahlungen für den Erwerb von Gebäuden und Bauten			
3414	Auszahlungen für den Erwerb von technischen Anlagen, Fahrzeugen und Maschinen			
3415	Auszahlungen für den Erwerb von Amts-, Betriebs- und Geschäftsausstattung			
3416	Auszahlungen für den Erwerb von Kulturgütern			
3417	Auszahlungen für den Erwerb von Beteiligungen			
3418	Auszahlungen für den Erwerb von kofinanzierten Schutzbauten			
342	Auszahlungen aus der Gewährung von Darlehen sowie gewährten Vorschüssen	0,00	0,00	0,00
3421	Auszahlungen von Darlehen an Träger des öffentlichen Rechts			
3422	Auszahlungen von Darlehen an Beteiligungen			
3423	Auszahlungen von Darlehen an Unternehmen und Haushalte			
3425	Auszahlungen von Vorschüssen und Anzahlungen			
343	Auszahlungen aus Kapitaltransfers	0,00	0,00	0,00
3431	Kapitaltransferzahlungen an Träger des öffentlichen Rechts			
3432	Kapitaltransferzahlungen an Beteiligungen			
3433	Kapitaltransferzahlungen an Unternehmen (Finanzunternehmen)			
3434	Kapitaltransferzahlungen an Haushalte und Organisationen ohne Erwerbscharakter			
3435	Kapitaltransferzahlungen an das Ausland			
34	Summe Auszahlungen investive Gebarung	20.000,00	20.000,00	0,00
SA2	Saldo (2) Geldfluss aus der investiven Gebarung (33 – 34)	-15.000,00	-15.000,00	0,00
SA3	Saldo (3) Nettofinanzierungssaldo (Saldo 1 + Saldo 2)	18.500,00	-33.500,00	52.000,00
351	Einzahlungen aus der Aufnahme von Finanzschulden	0,00	0,00	0,00
3511	Einzahlungen aus empfangenen Darlehen von öffentlichen Körperschaften und Rechtsträgern			
3512	Einzahlungen aus empfangenen Darlehen von Beteiligungen			
3513	Einzahlungen aus empfangenen Darlehen von Unternehmen und privaten Haushalten			
3514	Einzahlungen aus Finanzschulden (Finanzunternehmen)			
3515	Einzahlungen aus Aufnahmen von Leasingverbindlichkeiten			
353	Einzahlungen infolge eines Kapitaltausches bei derivativen Finanzinstrumenten mit Grundgeschäft	0,00	0,00	0,00
3530	Einzahlungen infolge eines Kapitaltausches bei derivativen Finanzinstrumenten mit Grundgeschäft			
355	Einzahlungen aus dem Abgang von Finanzinstrumenten	0,00	0,00	0,00

1. Nachtragsvoranschlag 2024

NVA Finanzierungshaushalt Bereichsbudget 1. und 2. Ebene (Anlage 1b)

Marktgemeinde Kreuzstetten

Wirtschaftsförderung (Gruppe 7)

MVAG	Mittelverwendungs- und aufbringungsgruppen (1. und 2. Ebene)	VA 2024 inkl. NVA	VA 2024	1. NVA
3550	Einzahlungen aus dem Abgang von Finanzinstrumenten			
35	Summe Einzahlungen aus der Finanzierungstätigkeit	0,00	0,00	0,00
361	Auszahlungen aus der Tilgung von Finanzschulden	0,00	0,00	0,00
3611	Auszahlungen aus empfangenen Darlehen von öffentlichen Körperschaften und Rechtsträgern			
3612	Auszahlungen aus empfangenen Darlehen von Beteiligungen			
3613	Auszahlungen aus empfangenen Darlehen von Unternehmen und privaten Haushalten			
3614	Auszahlungen aus Finanzschulden			
3615	Auszahlungen aus Rückzahlungen von Leasingverbindlichkeiten			
363	Auszahlungen infolge eines Kapitaltausches bei derivativen Finanzinstrumenten mit Grundgeschäft	0,00	0,00	0,00
3630	Auszahlungen infolge eines Kapitaltausches bei derivativen Finanzinstrumenten mit Grundgeschäft			
365	Auszahlungen für den Erwerb von Finanzinstrumenten	0,00	0,00	0,00
3650	Auszahlungen für den Erwerb von Finanzinstrumenten			
36	Summe Auszahlungen aus der Finanzierungstätigkeit	0,00	0,00	0,00
SA4	Saldo (4) Geldfluss aus der Finanzierungstätigkeit (35 – 36)	0,00	0,00	0,00
SA5	Saldo (5) Geldfluss aus der voranschlagswirksamen Gebarung (Saldo 3 + Saldo 4)	18.500,00	-33.500,00	52.000,00

1. Nachtragsvoranschlag 2024

Marktgemeinde Kreuzstetten

NVA Finanzierungshaushalt Bereichsbudget 1. und 2. Ebene (Anlage 1b)

Dienstleistungen (Gruppe 8)

MVAG	Mittelverwendungs- und aufbringungsgruppen (1. und 2. Ebene)	VA 2024 inkl. NVA	VA 2024	1. NVA
311	Einzahlungen aus operativer Verwaltungstätigkeit	867.800,00	849.800,00	18.000,00
3111	Einzahlungen aus eigenen Abgaben			
3112	Einzahlungen aus Ertragsanteilen			
3113	Einzahlungen aus Gebühren	575.500,00	575.500,00	
3114	Einzahlungen aus Leistungen	125.200,00	125.200,00	
3115	Einzahlungen aus Besitz und wirtschaftlicher Tätigkeit	133.900,00	133.900,00	
3116	Einzahlungen aus Veräußerung von geringwertigen Wirtschaftsgütern (GWG) und sonstige Einzahlungen	33.200,00	15.200,00	18.000,00
312	Einzahlungen aus Transfers	39.400,00	11.700,00	27.700,00
3121	Transferzahlungen von Trägern des öffentlichen Rechts	39.400,00	11.700,00	27.700,00
3122	Transferzahlungen von Beteiligten			
3123	Transferzahlungen von Unternehmen (inkl. Finanzunternehmen)			
3124	Transferzahlungen von Haushalten und Organisationen ohne Erwerbscharakter			
3125	Transferzahlungen vom Ausland			
3126	Investitions- und Tilgungszuschüsse zwischen Unternehmungen und Betrieben der Gebietskörperschaft und der Gebietskörperschaft			
313	Einzahlungen aus Finanzerträgen	0,00	0,00	0,00
3131	Einzahlungen aus Zinserträgen			
3132	Einzahlungen aus Zinsen aus derivativen Finanzinstrumenten mit und ohne Grundgeschäft			
3133	Einzahlungen aus Gewinnentnahmen von marktbestimmten Betrieben			
3134	Sonstige Einzahlungen aus Finanzerträgen			
3135	Einzahlungen aus Dividenden/Gewinnausschüttungen			
31	Summe Einzahlungen operative Gebarung	907.200,00	861.500,00	45.700,00
321	Auszahlungen aus Personalaufwand	292.400,00	292.400,00	0,00
3211	Auszahlungen für Personalaufwand (Bezüge, Nebengebühren, und Mehrleistungsvergütungen)	237.200,00	237.200,00	
3212	Auszahlungen für gesetzliche und freiwillige Sozialaufwendungen	55.200,00	55.200,00	
3213	Auszahlungen aus sonstigem Personalaufwand			
322	Auszahlungen aus Sachaufwand	498.000,00	469.400,00	28.600,00
3221	Auszahlungen für Gebrauchs- und Verbrauchsgüter, Handelswaren	48.100,00	48.100,00	
3222	Auszahlungen für Verwaltungs- und Betriebsaufwand	87.300,00	87.300,00	
3223	Auszahlungen für Leasing- und Mietaufwand	87.800,00	87.800,00	
3224	Auszahlungen für Instandhaltung	100.700,00	99.800,00	900,00
3225	Sonstige Auszahlungen aus Sachaufwand	174.100,00	146.400,00	27.700,00
3226	Auszahlungen aus der Inanspruchnahme von Haftungen			
323	Auszahlungen aus Transfers	187.000,00	187.000,00	0,00
3231	Transferzahlungen an Träger des öffentlichen Rechts			

1. Nachtragsvoranschlag 2024

NVA Finanzierungshaushalt Bereichsbudget 1. und 2. Ebene (Anlage 1b)

Marktgemeinde Kreuzstetten

Dienstleistungen (Gruppe 8)

MVAG	Mittelverwendungs- und aufbringungsgruppen (1. und 2. Ebene)	VA 2024 inkl. NVA	VA 2024	1. NVA
3232	Transferzahlungen an Beteiligungen			
3233	Transferzahlungen an Unternehmen (inkl. Finanzunternehmen)	187.000,00	187.000,00	
3234	Transferzahlungen an Haushalte und Organisationen ohne Erwerbscharakter			
3235	Transferzahlungen an das Ausland			
3236	Investitions- und Tilgungszuschüsse zwischen Unternehmungen und Betrieben der Gebietskörperschaft und der Gebietskörperschaft			
324	Auszahlungen aus Finanzaufwand	21.800,00	21.800,00	0,00
3241	Auszahlungen für Zinsen	21.800,00	21.800,00	
3242	Auszahlungen für Zinsen aus derivativen Finanzinstrumenten mit und ohne Grundgeschäft			
3243	Auszahlungen aus Gewinnentnahmen von marktbestimmten Betrieben			
3244	Sonstige Auszahlungen aus Finanzaufwendungen			
32	Summe Auszahlungen operative Gebarung	999.200,00	970.600,00	28.600,00
SA1	Saldo (1) Geldfluss aus der operativen Gebarung (31 – 32)	-92.000,00	-109.100,00	17.100,00
331	Einzahlungen aus der Investitionstätigkeit	0,00	0,00	0,00
3311	Einzahlungen aus der Veräußerung von immateriellem Vermögen			
3312	Einzahlungen aus der Veräußerung von Grundstücken und Grundstückeinrichtungen			
3313	Einzahlungen aus der Veräußerung von Gebäuden und Bauten			
3314	Einzahlungen aus der Veräußerung von technischen Anlagen, Fahrzeugen und Maschinen			
3315	Einzahlungen aus der Veräußerung von Amts-, Betriebs- und Geschäftsausstattung			
3316	Einzahlungen aus der Veräußerung von Kulturgütern			
3317	Einzahlungen aus der Veräußerung von Beteiligungen			
3318	Einzahlungen aus der Veräußerung von kofinanzierten Schutzbauten			
332	Einzahlungen aus der Rückzahlung von Darlehen sowie gewährten Vorschüssen	0,00	0,00	0,00
3321	Einzahlungen aus Darlehen an Träger des öffentlichen Rechts			
3322	Einzahlungen aus Darlehen an Beteiligungen			
3323	Einzahlungen aus Darlehen an Unternehmen und Haushalte			
3325	Einzahlungen aus Vorschüssen und Anzahlungen			
333	Einzahlungen aus Kapitaltransfers	58.000,00	58.000,00	0,00
3331	Kapitaltransferzahlungen von Trägern des öffentlichen Rechts	18.000,00	18.000,00	
3332	Kapitaltransferzahlungen von Beteiligungen			
3333	Kapitaltransferzahlungen von Unternehmen			
3334	Kapitaltransferzahlungen von Haushalten und Organisationen ohne Erwerbscharakter	40.000,00	40.000,00	
3335	Kapitaltransferzahlungen vom Ausland			
33	Summe Einzahlungen investive Gebarung	58.000,00	58.000,00	0,00

1. Nachtragsvoranschlag 2024

Marktgemeinde Kreuzstetten

NVA Finanzierungshaushalt Bereichsbudget 1. und 2. Ebene (Anlage 1b)

Dienstleistungen (Gruppe 8)

MVAG	Mittelverwendungs- und aufbringungsgruppen (1. und 2. Ebene)	VA 2024 inkl. NVA	VA 2024	1. NVA
341	Auszahlungen aus der Investitionstätigkeit	122.500,00	122.500,00	0,00
3411	Auszahlungen für den Erwerb von immateriellem Vermögen			
3412	Auszahlungen für den Erwerb von Grundstücken und Grundstückseinrichtungen	30.100,00	30.100,00	
3413	Auszahlungen für den Erwerb von Gebäuden und Bauten	90.000,00	90.000,00	
3414	Auszahlungen für den Erwerb von technischen Anlagen, Fahrzeugen und Maschinen	1.600,00	1.600,00	
3415	Auszahlungen für den Erwerb von Amts-, Betriebs- und Geschäftsausstattung	800,00	800,00	
3416	Auszahlungen für den Erwerb von Kulturgütern			
3417	Auszahlungen für den Erwerb von Beteiligungen			
3418	Auszahlungen für den Erwerb von kofinanzierten Schutzbauten			
342	Auszahlungen aus der Gewährung von Darlehen sowie gewährten Vorschüssen	0,00	0,00	0,00
3421	Auszahlungen von Darlehen an Träger des öffentlichen Rechts			
3422	Auszahlungen von Darlehen an Beteiligungen			
3423	Auszahlungen von Darlehen an Unternehmen und Haushalte			
3425	Auszahlungen von Vorschüssen und Anzahlungen			
343	Auszahlungen aus Kapitaltransfers	0,00	0,00	0,00
3431	Kapitaltransferzahlungen an Träger des öffentlichen Rechts			
3432	Kapitaltransferzahlungen an Beteiligungen			
3433	Kapitaltransferzahlungen an Unternehmen (Finanzunternehmen)			
3434	Kapitaltransferzahlungen an Haushalte und Organisationen ohne Erwerbscharakter			
3435	Kapitaltransferzahlungen an das Ausland			
34	Summe Auszahlungen investive Gebarung	122.500,00	122.500,00	0,00
SA2	Saldo (2) Geldfluss aus der investiven Gebarung (33 – 34)	-64.500,00	-64.500,00	0,00
SA3	Saldo (3) Nettofinanzierungssaldo (Saldo 1 + Saldo 2)	-156.500,00	-173.600,00	17.100,00
351	Einzahlungen aus der Aufnahme von Finanzschulden	0,00	0,00	0,00
3511	Einzahlungen aus empfangenen Darlehen von öffentlichen Körperschaften und Rechtsträgern			
3512	Einzahlungen aus empfangenen Darlehen von Beteiligungen			
3513	Einzahlungen aus empfangenen Darlehen von Unternehmen und privaten Haushalten			
3514	Einzahlungen aus Finanzschulden (Finanzunternehmen)			
3515	Einzahlungen aus Aufnahmen von Leasingverbindlichkeiten			
353	Einzahlungen infolge eines Kapitaltausches bei derivativen Finanzinstrumenten mit Grundgeschäft	0,00	0,00	0,00
3530	Einzahlungen infolge eines Kapitaltausches bei derivativen Finanzinstrumenten mit Grundgeschäft			
355	Einzahlungen aus dem Abgang von Finanzinstrumenten	0,00	0,00	0,00

1. Nachtragsvoranschlag 2024

NVA Finanzierungshaushalt Bereichsbudget 1. und 2. Ebene (Anlage 1b)

Marktgemeinde Kreuzstetten

Dienstleistungen (Gruppe 8)

MVAG	Mittelverwendungs- und aufbringungsgruppen (1. und 2. Ebene)	VA 2024 inkl. NVA	VA 2024	1. NVA
3550	Einzahlungen aus dem Abgang von Finanzinstrumenten			
35	Summe Einzahlungen aus der Finanzierungstätigkeit	0,00	0,00	0,00
361	Auszahlungen aus der Tilgung von Finanzschulden	178.000,00	178.000,00	0,00
3611	Auszahlungen aus empfangenen Darlehen von öffentlichen Körperschaften und Rechtsträgern			
3612	Auszahlungen aus empfangenen Darlehen von Beteiligungen			
3613	Auszahlungen aus empfangenen Darlehen von Unternehmen und privaten Haushalten			
3614	Auszahlungen aus Finanzschulden	178.000,00	178.000,00	
3615	Auszahlungen aus Rückzahlungen von Leasingverbindlichkeiten			
363	Auszahlungen infolge eines Kapitaltausches bei derivativen Finanzinstrumenten mit Grundgeschäft	0,00	0,00	0,00
3630	Auszahlungen infolge eines Kapitaltausches bei derivativen Finanzinstrumenten mit Grundgeschäft			
365	Auszahlungen für den Erwerb von Finanzinstrumenten	0,00	0,00	0,00
3650	Auszahlungen für den Erwerb von Finanzinstrumenten			
36	Summe Auszahlungen aus der Finanzierungstätigkeit	178.000,00	178.000,00	0,00
SA4	Saldo (4) Geldfluss aus der Finanzierungstätigkeit (35 – 36)	-178.000,00	-178.000,00	0,00
SA5	Saldo (5) Geldfluss aus der voranschlagswirksamen Gebarung (Saldo 3 + Saldo 4)	-334.500,00	-351.600,00	17.100,00

1. Nachtragsvoranschlag 2024

NVA Finanzierungshaushalt Bereichsbudget 1. und 2. Ebene (Anlage 1b)

Marktgemeinde Kreuzstetten

Finanzwirtschaft (Gruppe 9)

MVAG	Mittelverwendungs- und aufbringungsgruppen (1. und 2. Ebene)	VA 2024 inkl. NVA	VA 2024	1. NVA
311	Einzahlungen aus operativer Verwaltungstätigkeit	2.127.100,00	2.124.800,00	2.300,00
3111	Einzahlungen aus eigenen Abgaben	363.500,00	361.200,00	2.300,00
3112	Einzahlungen aus Ertragsanteilen	1.743.000,00	1.743.000,00	
3113	Einzahlungen aus Gebühren			
3114	Einzahlungen aus Leistungen	600,00	600,00	
3115	Einzahlungen aus Besitz und wirtschaftlicher Tätigkeit			
3116	Einzahlungen aus Veräußerung von geringwertigen Wirtschaftsgütern (GWG) und sonstige Einzahlungen	20.000,00	20.000,00	
312	Einzahlungen aus Transfers	405.000,00	303.600,00	101.400,00
3121	Transferzahlungen von Trägern des öffentlichen Rechts	403.000,00	301.600,00	101.400,00
3122	Transferzahlungen von Beteiligungen			
3123	Transferzahlungen von Unternehmen (inkl. Finanzunternehmen)			
3124	Transferzahlungen von Haushalten und Organisationen ohne Erwerbscharakter	2.000,00	2.000,00	
3125	Transferzahlungen vom Ausland			
3126	Investitions- und Tilgungszuschüsse zwischen Unternehmungen und Betrieben der Gebietskörperschaft und der Gebietskörperschaft			
313	Einzahlungen aus Finanzerträgen	100,00	100,00	0,00
3131	Einzahlungen aus Zinserträgen	100,00	100,00	
3132	Einzahlungen aus Zinsen aus derivativen Finanzinstrumenten mit und ohne Grundgeschäft			
3133	Einzahlungen aus Gewinnentnahmen von marktbestimmten Betrieben			
3134	Sonstige Einzahlungen aus Finanzerträgen			
3135	Einzahlungen aus Dividenden/Gewinnausschüttungen			
31	Summe Einzahlungen operative Gebarung	2.532.200,00	2.428.500,00	103.700,00
321	Auszahlungen aus Personalaufwand	0,00	0,00	0,00
3211	Auszahlungen für Personalaufwand (Bezüge, Nebengebühren, und Mehrleistungsvergütungen)			
3212	Auszahlungen für gesetzliche und freiwillige Sozialaufwendungen			
3213	Auszahlungen aus sonstigem Personalaufwand			
322	Auszahlungen aus Sachaufwand	900,00	900,00	0,00
3221	Auszahlungen für Gebrauchs- und Verbrauchsgüter, Handelswaren			
3222	Auszahlungen für Verwaltungs- und Betriebsaufwand			
3223	Auszahlungen für Leasing- und Mietaufwand			
3224	Auszahlungen für Instandhaltung			
3225	Sonstige Auszahlungen aus Sachaufwand	900,00	900,00	
3226	Auszahlungen aus der Inanspruchnahme von Haftungen			
323	Auszahlungen aus Transfers	0,00	0,00	0,00
3231	Transferzahlungen an Träger des öffentlichen Rechts			

1. Nachtragsvoranschlag 2024

NVA Finanzierungshaushalt Bereichsbudget 1. und 2. Ebene (Anlage 1b)

Marktgemeinde Kreuzstetten

Finanzwirtschaft (Gruppe 9)

MVAG	Mittelverwendungs- und aufbringungsgruppen (1. und 2. Ebene)	VA 2024 inkl. NVA	VA 2024	1. NVA
3232	Transferzahlungen an Beteiligungen			
3233	Transferzahlungen an Unternehmen (inkl. Finanzunternehmen)			
3234	Transferzahlungen an Haushalte und Organisationen ohne Erwerbscharakter			
3235	Transferzahlungen an das Ausland			
3236	Investitions- und Tilgungszuschüsse zwischen Unternehmungen und Betrieben der Gebietskörperschaft und der Gebietskörperschaft			
324	Auszahlungen aus Finanzaufwand	5.200,00	5.200,00	0,00
3241	Auszahlungen für Zinsen	2.000,00	2.000,00	
3242	Auszahlungen für Zinsen aus derivativen Finanzinstrumenten mit und ohne Grundgeschäft			
3243	Auszahlungen aus Gewinnentnahmen von marktbestimmten Betrieben			
3244	Sonstige Auszahlungen aus Finanzaufwendungen	3.200,00	3.200,00	
32	Summe Auszahlungen operative Gebarung	6.100,00	6.100,00	0,00
SA1	Saldo (1) Geldfluss aus der operativen Gebarung (31 – 32)	2.526.100,00	2.422.400,00	103.700,00
331	Einzahlungen aus der Investitionstätigkeit	0,00	0,00	0,00
3311	Einzahlungen aus der Veräußerung von immateriellem Vermögen			
3312	Einzahlungen aus der Veräußerung von Grundstücken und Grundstückeinrichtungen			
3313	Einzahlungen aus der Veräußerung von Gebäuden und Bauten			
3314	Einzahlungen aus der Veräußerung von technischen Anlagen, Fahrzeugen und Maschinen			
3315	Einzahlungen aus der Veräußerung von Amts-, Betriebs- und Geschäftsausstattung			
3316	Einzahlungen aus der Veräußerung von Kulturgütern			
3317	Einzahlungen aus der Veräußerung von Beteiligungen			
3318	Einzahlungen aus der Veräußerung von kofinanzierten Schutzbauten			
332	Einzahlungen aus der Rückzahlung von Darlehen sowie gewährten Vorschüssen	0,00	0,00	0,00
3321	Einzahlungen aus Darlehen an Träger des öffentlichen Rechts			
3322	Einzahlungen aus Darlehen an Beteiligungen			
3323	Einzahlungen aus Darlehen an Unternehmen und Haushalte			
3325	Einzahlungen aus Vorschüssen und Anzahlungen			
333	Einzahlungen aus Kapitaltransfers	0,00	0,00	0,00
3331	Kapitaltransferzahlungen von Trägern des öffentlichen Rechts			
3332	Kapitaltransferzahlungen von Beteiligungen			
3333	Kapitaltransferzahlungen von Unternehmen			
3334	Kapitaltransferzahlungen von Haushalten und Organisationen ohne Erwerbscharakter			
3335	Kapitaltransferzahlungen vom Ausland			
33	Summe Einzahlungen investive Gebarung	0,00	0,00	0,00

1. Nachtragsvoranschlag 2024

NVA Finanzierungshaushalt Bereichsbudget 1. und 2. Ebene (Anlage 1b)

Marktgemeinde Kreuzstetten

Finanzwirtschaft (Gruppe 9)

MVAG	Mittelverwendungs- und aufbringungsgruppen (1. und 2. Ebene)	VA 2024 inkl. NVA	VA 2024	1. NVA
341	Auszahlungen aus der Investitionstätigkeit	0,00	0,00	0,00
3411	Auszahlungen für den Erwerb von immateriellem Vermögen			
3412	Auszahlungen für den Erwerb von Grundstücken und Grundstückseinrichtungen			
3413	Auszahlungen für den Erwerb von Gebäuden und Bauten			
3414	Auszahlungen für den Erwerb von technischen Anlagen, Fahrzeugen und Maschinen			
3415	Auszahlungen für den Erwerb von Amts-, Betriebs- und Geschäftsausstattung			
3416	Auszahlungen für den Erwerb von Kulturgütern			
3417	Auszahlungen für den Erwerb von Beteiligungen			
3418	Auszahlungen für den Erwerb von kofinanzierten Schutzbauten			
342	Auszahlungen aus der Gewährung von Darlehen sowie gewährten Vorschüssen	0,00	0,00	0,00
3421	Auszahlungen von Darlehen an Träger des öffentlichen Rechts			
3422	Auszahlungen von Darlehen an Beteiligungen			
3423	Auszahlungen von Darlehen an Unternehmen und Haushalte			
3425	Auszahlungen von Vorschüssen und Anzahlungen			
343	Auszahlungen aus Kapitaltransfers	0,00	0,00	0,00
3431	Kapitaltransferzahlungen an Träger des öffentlichen Rechts			
3432	Kapitaltransferzahlungen an Beteiligungen			
3433	Kapitaltransferzahlungen an Unternehmen (Finanzunternehmen)			
3434	Kapitaltransferzahlungen an Haushalte und Organisationen ohne Erwerbscharakter			
3435	Kapitaltransferzahlungen an das Ausland			
34	Summe Auszahlungen investive Gebarung	0,00	0,00	0,00
SA2	Saldo (2) Geldfluss aus der investiven Gebarung (33 – 34)	0,00	0,00	0,00
SA3	Saldo (3) Nettofinanzierungssaldo (Saldo 1 + Saldo 2)	2.526.100,00	2.422.400,00	103.700,00
351	Einzahlungen aus der Aufnahme von Finanzschulden	0,00	0,00	0,00
3511	Einzahlungen aus empfangenen Darlehen von öffentlichen Körperschaften und Rechtsträgern			
3512	Einzahlungen aus empfangenen Darlehen von Beteiligungen			
3513	Einzahlungen aus empfangenen Darlehen von Unternehmen und privaten Haushalten			
3514	Einzahlungen aus Finanzschulden (Finanzunternehmen)			
3515	Einzahlungen aus Aufnahmen von Leasingverbindlichkeiten			
353	Einzahlungen infolge eines Kapitaltausches bei derivativen Finanzinstrumenten mit Grundgeschäft	0,00	0,00	0,00
3530	Einzahlungen infolge eines Kapitaltausches bei derivativen Finanzinstrumenten mit Grundgeschäft			
355	Einzahlungen aus dem Abgang von Finanzinstrumenten	0,00	0,00	0,00

1. Nachtragsvoranschlag 2024

NVA Finanzierungshaushalt Bereichsbudget 1. und 2. Ebene (Anlage 1b)

Marktgemeinde Kreuzstetten

Finanzwirtschaft (Gruppe 9)

MVAG	Mittelverwendungs- und aufbringungsgruppen (1. und 2. Ebene)	VA 2024 inkl. NVA	VA 2024	1. NVA
3550	Einzahlungen aus dem Abgang von Finanzinstrumenten			
35	Summe Einzahlungen aus der Finanzierungstätigkeit	0,00	0,00	0,00
361	Auszahlungen aus der Tilgung von Finanzschulden	0,00	0,00	0,00
3611	Auszahlungen aus empfangenen Darlehen von öffentlichen Körperschaften und Rechtsträgern			
3612	Auszahlungen aus empfangenen Darlehen von Beteiligungen			
3613	Auszahlungen aus empfangenen Darlehen von Unternehmen und privaten Haushalten			
3614	Auszahlungen aus Finanzschulden			
3615	Auszahlungen aus Rückzahlungen von Leasingverbindlichkeiten			
363	Auszahlungen infolge eines Kapitaltausches bei derivativen Finanzinstrumenten mit Grundgeschäft	0,00	0,00	0,00
3630	Auszahlungen infolge eines Kapitaltausches bei derivativen Finanzinstrumenten mit Grundgeschäft			
365	Auszahlungen für den Erwerb von Finanzinstrumenten	0,00	0,00	0,00
3650	Auszahlungen für den Erwerb von Finanzinstrumenten			
36	Summe Auszahlungen aus der Finanzierungstätigkeit	0,00	0,00	0,00
SA4	Saldo (4) Geldfluss aus der Finanzierungstätigkeit (35 – 36)	0,00	0,00	0,00
SA5	Saldo (5) Geldfluss aus der voranschlagswirksamen Gebarung (Saldo 3 + Saldo 4)	2.526.100,00	2.422.400,00	103.700,00

Querschnitt (Anlage 5b)

1. Nachtragsvoranschlag 2024

Querschnitt (Anlage 5b)

Marktgemeinde Kreuzstetten

VQS- Pos.	Zuordnung der MVAG	Bezeichnung	Anmerkungen	Gesamt- Haushalt	Haushalt ohne Quasi-KG	Quasi-KG ²
Mittelaufbringung (Erträge bzw. Einzahlungen und erhaltene Kapitaltransfers)						
10	3111	Einzahlungen aus eigenen Abgaben		363.500,00	363.500,00	
11	2112	Erträge aus Ertragsanteilen		1.743.000,00	1.743.000,00	
12	2113, 2114, 2115	Erträge aus Gebühren, Leistungen, Besitz und wirtschaftlicher Tätigkeit		922.500,00	328.700,00	593.800,00
13	2116	Erträge aus Veräußerungen, sonstige Erträge	ohne Gruppe (Konto) 806, 807, 899	121.700,00	107.500,00	14.200,00
14	2117	Nicht finanzierungswirksame operative Erträge	ohne Gruppe (Konto) 817, 819, 891			
15	212x	Erträge aus Transfers	ohne Gruppe (Konto) 813	849.500,00	810.100,00	39.400,00
16	213x	Finanzerträge	ohne Gruppe (Konto) 818, 821, 825, 826	100,00	100,00	
17	333x	Erhaltene Kapitaltransfers		733.000,00	675.000,00	58.000,00
19	Summe 1 (Mittelaufbringung bereinigt) ³			4.733.300,00	4.027.900,00	705.400,00
Mittelverwendung (Aufwendungen)						
20	2211, 2212, 2213	Finanzierungswirksamer Personalaufwand		680.300,00	654.600,00	25.700,00
21	2221 - 2225	Finanzierungswirksamer Sachaufwand	ohne Gruppe (Konto) 799	1.232.200,00	1.004.600,00	227.600,00
22	2226	Verluste aus dem Abgang von Anlagevermögen, Rückstellungen für ausstehende Rechnungen	nur Gruppe (Konto) 683, 688			
23	223x	Transferaufwand	ohne Gruppe (Konto) 696, 761	1.220.900,00	1.033.900,00	187.000,00
24	224x	Finanzaufwand	ohne Gruppe (Konto) 652, 654, 682, 694, 697, 699	76.500,00	56.700,00	19.800,00
29	Summe 2 (Mittelverwendung bereinigt) ³			3.209.900,00	2.749.800,00	460.100,00
Vermögensbildung (Sachanlagevermögen), inkl. Vorräte						
30	341x	Immaterielle Vermögenswerte und Sachanlagen (Zugang/Auszahlungen)	ohne Gruppe (Konto) 080-083	3.093.900,00	2.973.900,00	120.000,00
31	331x	Immaterielle Vermögenswerte und Sachanlagen (Abgang/Einzahlungen)	ohne Gruppe (Konto) 080-083, 800-806 (Abgang mit Minus erfassen)			
32	3221	Vorräte (Saldo/Auszahlungen)	ohne Unterklasse 40-48			
39	Summe 3 (Vermögensbildung bereinigt) ³			3.093.900,00	2.973.900,00	120.000,00
49	Saldo = Summe 1 - Summe 2 - Summe 3			-1.570.500,00	-1.695.800,00	125.300,00

1. Nachtragsvoranschlag 2024

Querschnitt (Anlage 5b)

Marktgemeinde Kreuzstetten

VQS-Pos.	Zuordnung der MVAG	Bezeichnung	Anmerkungen	Gesamt-Haushalt	Haushalt ohne Quasi-KG	Quasi-KG ²
Überrechnung Quasi-Kapitalgesellschaften (Quasi-KG) gemäß ESVG						
50	2301	Entnahmen von Haushaltsrücklagen		n.a.	n.a.	13.600,00
51	2401	Zuweisungen an Haushaltsrücklagen		n.a.	n.a.	
52	332x	Einzahlungen aus der Rückzahlung von Darlehen sowie gewährten Vorschüssen	ohne Gruppe (Konto) 273, 280-282	n.a.	n.a.	
53	342x	Auszahlungen aus der Gewährung von Darlehen sowie gewährten Vorschüssen	ohne Gruppe (Konto) 273, 280-282	n.a.	n.a.	
54	351x	Einzahlungen aus der Aufnahme von Finanzschulden		n.a.	n.a.	
55	361x	Auszahlungen aus der Tilgung von Finanzschulden		n.a.	n.a.	-158.000,00
59	Überrechnung Quasi-KG Summe aus Position 49 (Quasi-KG) und Position 50 bis 55			n.a.	n.a.	-19.100,00
60	Finanzierungssaldo (Voranschlag) aus Position 49 (Haushalt ohne Quasi-KG) und Position 59 (Quasi-KG) ¹			n.a.	-1.714.900,00	n.a.
61	Erläuterungen der Gebietskörperschaft (optional)					

1) Entsprechend den Bestimmungen des Artikel 15 Abs. 1 Österreichischer Stabilitätspakt sind die Daten bzw. Grobplanungen der Gemeinden landesweise im Wege der Länder vorzulegen, das ausgewiesene Einzelergebnis der Gemeinde zum Finanzierungssaldo gemäß Pos. 60 hat nur bedingte Aussagekraft für das Gesamtergebnis der Haushaltskoordinierung.

2) Quasi-Kapitalgesellschaften außerhalb des Sektors Staat gemäß ESVG (Ansatz 85-89).

3) Mittelaufbringung und -verwendung sowie Vermögensbildung bereinigt näherungsweise im Sinne der Einnahmen und Ausgaben gemäß ESVG.

1. NVA Ergebnis- und Finanzierungsvoranschlag Detailnachweis

1. Nachtragsvoranschlag 2024

Marktgemeinde Kreuzstetten

NVA Ergebnis- und Finanzierungsvoranschlag Detailnachweis

	MVAG	VC QU	Ergebnisvoranschlag		Finanzierungsvoranschlag					
			EH	FH	VA 2024 inkl. NVA	VA 2024	1. NVA	VA 2024 inkl. NVA	VA 2024	1. NVA
0 Vertretungskörper und allgemeine Verwaltung										
00	Gewählte Gemeindeorgane									
000	Gewählte Gemeindeorgane									
000000	Gemeinderat									
Operative Gebarung										
SU 21 / 31	Summe Erträge / Einzahlungen operative Gebarung			0,00	0,00	0,00	0,00	0,00	0,00	0,00
1/000000-670000	Versicherungen	2222	3222	24	8.400,00	8.400,00		8.400,00	8.400,00	
1/000000-721000	Bezüge der Organe	2225	3225	22	117.000,00	141.900,00	-24.900,00	117.000,00	141.900,00	-24.900,00
1/000000-723000	Bürgermeisterausflug	2225	3225	24	500,00	500,00		500,00	500,00	
1/000000-757000	Schulung der Gemeindefunktionäre	2234	3234	27	3.300,00	3.300,00		3.300,00	3.300,00	
1/000000-760000	Bürgermeisterpension Witwenpension	2234	3234	21						
SU 22 / 32	Summe Aufwendungen / Auszahlungen operative Gebarung				129.200,00	154.100,00	-24.900,00	129.200,00	154.100,00	-24.900,00
SA 0 / SA 1	(0) Nettoergebnis (21 - 22) / (1) Geldfluss operative Gebarung (31 - 32)				-129.200,00	-154.100,00	24.900,00	-129.200,00	-154.100,00	24.900,00
SA01	Saldo (01) Haushaltsrücklagen (230 - 240)				0,00	0,00	0,00	0,00	0,00	0,00
SA00	Saldo (00) Nettoergebnis nach Haushaltsrücklagen (Saldo 0 + Saldo 01)				-129.200,00	-154.100,00	24.900,00			
Investive Gebarung										
SU 33	Summe Einzahlungen investive Gebarung							0,00	0,00	0,00
SU 34	Summe Auszahlungen investive Gebarung							0,00	0,00	0,00
SA2	Saldo (2) Geldfluss aus der Investiven Gebarung (33 - 34)							0,00	0,00	0,00
SA3	Saldo (3) Nettofinanzierungssaldo (Saldo 1 + Saldo 2)							-129.200,00	-154.100,00	24.900,00
Finanzierungstätigkeit										
SU 35	Summe Einzahlungen aus der Finanzierungstätigkeit							0,00	0,00	0,00
SU 36	Summe Auszahlungen aus der Finanzierungstätigkeit							0,00	0,00	0,00
SA4	Saldo (4) Geldfluss aus der Finanzierungstätigkeit (35 - 36)							0,00	0,00	0,00
SA5	Saldo (5) Geldfluss aus der voranschlagswirksamen Gebarung (Saldo 3 + Saldo 4)							-129.200,00	-154.100,00	24.900,00
01	Hauptverwaltung									
010	Zentralamt									
010000	Gemeindeamt									
Operative Gebarung										
2/010000+813000	Erträge aus der Auflösung von Investitionszuschüssen (Kapitaltransfers)	2127			400,00	400,00				
2/010000+817000	Erträge aus der Auflösung von sonstigen Rückstellungen	2117			34.500,00	34.500,00				
2/010000+828000	Rückersatz von Ausgaben	2116	3116	18	1.000,00	1.000,00		1.000,00	1.000,00	
2/010000+829500	Forderung an Abfertigungsversicherung	2116	3116	18						

1. Nachtragsvoranschlag 2024

Marktgemeinde Kreuzstetten

NVA Ergebnis- und Finanzierungsvoranschlag Detailnachweis

		MVAG		VC QU	Ergebnisvoranschlag		Finanzierungsvoranschlag			
		EH	FH		VA 2024 inkl. NVA	VA 2024	1. NVA	VA 2024 inkl. NVA	VA 2024	1. NVA
2/010000+866000	Transfers von Finanzunternehmen (Abfertigungsversicherung)	2123	3123	16						
SU 21 / 31	Summe Erträge / Einzahlungen operative Gebarung				35.900,00	35.900,00	0,00	1.000,00	1.000,00	0,00
1/010000-430000	Lebensmittel	2221	3221	23	2.800,00	2.800,00		1.800,00	1.800,00	
1/010000-452000	Treibstoffe	2221	3221	23	800,00	800,00		800,00	800,00	
1/010000-456000	Büromaterial	2221	3221	23	1.500,00	1.500,00		1.500,00	1.500,00	
1/010000-457000	Druckwerke	2221	3221	23	5.000,00	5.000,00		5.000,00	5.000,00	
1/010000-459000	Sonstige Verbrauchsgüter	2221	3221	23	2.500,00	2.500,00		2.500,00	2.500,00	
1/010000-510000	Geldbezüge der Vertragsbediensteten der Verwaltung	2211	3211	20	74.000,00	74.000,00		74.000,00	74.000,00	
1/010000-511000	Geldbezüge der Vertragsbediensteten in handwerklicher Verwendung	2211	3211	20	3.400,00	3.400,00		3.400,00	3.400,00	
1/010000-521000	Bezüge ArbeitnehmerInnen ganzjährig beschäftigt	2211	3211	20	2.300,00	2.300,00		2.300,00	2.300,00	
1/010000-565000	Mehrleistungsvergütungen	2211	3211	20	100,00	100,00		100,00	100,00	
1/010000-580000	DGB zum Ausgleichsfonds für Familienhilfen	2212	3212	20	2.900,00	2.900,00		2.900,00	2.900,00	
1/010000-582000	Sonstige DGB zur sozialen Sicherheit	2212	3212	20	16.600,00	16.600,00		16.600,00	16.600,00	
1/010000-582100	Beitrag an MV Kassen	2212	3212	20	1.300,00	1.300,00		1.300,00	1.300,00	
1/010000-592000	Dotierung von Rückstellungen für Jubiläumszuwendungen	2214			2.700,00	2.700,00				
1/010000-616000	Instandhaltung der Maschinen	2224	3224	24	50.000,00	20.000,00	30.000,00	50.000,00	20.000,00	30.000,00
1/010000-617000	Instandhaltung der Fahrzeuge	2224	3224	24	2.500,00	2.500,00		2.500,00	2.500,00	
1/010000-618000	Instandhaltung der Büroeinrichtung	2224	3224	24	3.000,00	3.000,00		3.000,00	3.000,00	
1/010000-630000	Portogebühren	2222	3222	24	5.000,00	5.000,00		5.000,00	5.000,00	
1/010000-631000	Telefongebühren	2222	3222	24	3.500,00	3.500,00		3.500,00	3.500,00	
1/010000-640100	Beratungskosten	2222	3222	24	50.000,00	40.000,00	10.000,00	50.000,00	40.000,00	10.000,00
1/010000-640101	Rechts- und Beratungsaufwand	2222	3222	24	10.000,00	50.000,00	-40.000,00	10.000,00	50.000,00	-40.000,00
1/010000-670000	Versicherungen	2222	3222	24	12.500,00	12.500,00		12.500,00	12.500,00	
1/010000-680000	Planmäßige Abschreibung	2226			7.100,00	7.100,00				
1/010000-720000	Kostenbeiträge (Kostensätze) für Leistungen	2225	3225	24	8.000,00	8.000,00		8.000,00	8.000,00	
1/010000-724000	Reisekosten	2225	3225	24	200,00	200,00		200,00	200,00	
1/010000-728000	Entgelte für sonstige Leistungen (Energiebuchhaltung)	2225	3225	24	100,00	100,00		100,00	100,00	
SU 22 / 32	Summe Aufwendungen / Auszahlungen operative Gebarung				267.800,00	267.800,00	0,00	257.000,00	257.000,00	0,00
SA 0 / SA 1	(0) Nettoergebnis (21 - 22) / (1) Geldfluss operative Gebarung (31 - 32)				-231.900,00	-231.900,00	0,00	-256.000,00	-256.000,00	0,00
SA01	Saldo (01) Haushaltsrücklagen (230 - 240)				0,00	0,00	0,00	0,00	0,00	0,00
SA00	Saldo (00) Nettoergebnis nach Haushaltsrücklagen (Saldo 0 + Saldo 01)				-231.900,00	-231.900,00	0,00			
Investive Gebarung										
SU 33	Summe Einzahlungen investive Gebarung							0,00	0,00	0,00

1. Nachtragsvoranschlag 2024

Marktgemeinde Kreuzstetten

NVA Ergebnis- und Finanzierungsvoranschlag Detailnachweis

		MVAG		VC QU	Ergebnisvoranschlag			Finanzierungsvoranschlag		
		EH	FH		VA 2024 inkl. NVA	VA 2024	1. NVA	VA 2024 inkl. NVA	VA 2024	1. NVA
1/010000-020000	Ankauf von Maschinen		3414	2 41						
1/010000-042000	Amtsausstattung		3415	2 41				3.100,00	3.100,00	
SU 34	Summe Auszahlungen investive Gebarung							3.100,00	3.100,00	0,00
SA2	Saldo (2) Geldfluss aus der Investiven Gebarung (33 – 34)							-3.100,00	-3.100,00	0,00
SA3	Saldo (3) Nettofinanzierungssaldo (Saldo 1 + Saldo 2)							-259.100,00	-259.100,00	0,00
Finanzierungstätigkeit										
SU 35	Summe Einzahlungen aus der Finanzierungstätigkeit							0,00	0,00	0,00
SU 36	Summe Auszahlungen aus der Finanzierungstätigkeit							0,00	0,00	0,00
SA4	Saldo (4) Geldfluss aus der Finanzierungstätigkeit (35 – 36)							0,00	0,00	0,00
SA5	Saldo (5) Geldfluss aus der voranschlagswirksamen Gebarung (Saldo 3 + Saldo 4)							-259.100,00	-259.100,00	0,00
015	Pressestelle, Amtsblatt und Öffentlichkeitsarbeit									
015000	Amtsblatt									
Operative Gebarung										
2/015000+810000	Gemeindezeitung Einnahmen aus Inseraten	2114	3114	13	2.000,00	2.000,00		2.000,00	2.000,00	
SU 21 / 31	Summe Erträge / Einzahlungen operative Gebarung				2.000,00	2.000,00	0,00	2.000,00	2.000,00	0,00
1/015000-456000	Gemeindezeitung	2221	3221	23	17.500,00	17.500,00		17.500,00	17.500,00	
SU 22 / 32	Summe Aufwendungen / Auszahlungen operative Gebarung				17.500,00	17.500,00	0,00	17.500,00	17.500,00	0,00
SA 0 / SA 1	(0) Nettoergebnis (21 - 22) / (1) Geldfluss operative Gebarung (31 – 32)				-15.500,00	-15.500,00	0,00	-15.500,00	-15.500,00	0,00
SA01	Saldo (01) Haushaltsrücklagen (230 - 240)				0,00	0,00	0,00	0,00	0,00	0,00
SA00	Saldo (00) Nettoergebnis nach Haushaltsrücklagen (Saldo 0 + Saldo 01)				-15.500,00	-15.500,00	0,00			
Investive Gebarung										
SU 33	Summe Einzahlungen investive Gebarung							0,00	0,00	0,00
SU 34	Summe Auszahlungen investive Gebarung							0,00	0,00	0,00
SA2	Saldo (2) Geldfluss aus der Investiven Gebarung (33 – 34)							0,00	0,00	0,00
SA3	Saldo (3) Nettofinanzierungssaldo (Saldo 1 + Saldo 2)							-15.500,00	-15.500,00	0,00
Finanzierungstätigkeit										
SU 35	Summe Einzahlungen aus der Finanzierungstätigkeit							0,00	0,00	0,00
SU 36	Summe Auszahlungen aus der Finanzierungstätigkeit							0,00	0,00	0,00
SA4	Saldo (4) Geldfluss aus der Finanzierungstätigkeit (35 – 36)							0,00	0,00	0,00
SA5	Saldo (5) Geldfluss aus der voranschlagswirksamen Gebarung (Saldo 3 + Saldo 4)							-15.500,00	-15.500,00	0,00
019	Repräsentation									
019000	Repräsentation									
Operative Gebarung										
SU 21 / 31	Summe Erträge / Einzahlungen operative Gebarung				0,00	0,00	0,00	0,00	0,00	0,00

1. Nachtragsvoranschlag 2024

Marktgemeinde Kreuzstetten

NVA Ergebnis- und Finanzierungsvoranschlag Detailnachweis

		MVAG		VC QU	Ergebnisvoranschlag		Finanzierungsvoranschlag			
		EH	FH		VA 2024 inkl. NVA	VA 2024	1. NVA	VA 2024 inkl. NVA	VA 2024	1. NVA
1/019000-723000	Repräsentationsauslagen	2225	3225	24	7.900,00	7.900,00		7.900,00	7.900,00	
SU 22 / 32	Summe Aufwendungen / Auszahlungen operative Gebarung				7.900,00	7.900,00	0,00	7.900,00	7.900,00	0,00
SA 0 / SA 1	(0) Nettoergebnis (21 - 22) / (1) Geldfluss operative Gebarung (31 - 32)				-7.900,00	-7.900,00	0,00	-7.900,00	-7.900,00	0,00
SA01	Saldo (01) Haushaltsrücklagen (230 - 240)				0,00	0,00	0,00	0,00	0,00	0,00
SA00	Saldo (00) Nettoergebnis nach Haushaltsrücklagen (Saldo 0 + Saldo 01)				-7.900,00	-7.900,00	0,00			
Investive Gebarung										
SU 33	Summe Einzahlungen investive Gebarung							0,00	0,00	0,00
SU 34	Summe Auszahlungen investive Gebarung							0,00	0,00	0,00
SA2	Saldo (2) Geldfluss aus der Investiven Gebarung (33 - 34)							0,00	0,00	0,00
SA3	Saldo (3) Nettofinanzierungssaldo (Saldo 1 + Saldo 2)							-7.900,00	-7.900,00	0,00
Finanzierungstätigkeit										
SU 35	Summe Einzahlungen aus der Finanzierungstätigkeit							0,00	0,00	0,00
SU 36	Summe Auszahlungen aus der Finanzierungstätigkeit							0,00	0,00	0,00
SA4	Saldo (4) Geldfluss aus der Finanzierungstätigkeit (35 - 36)							0,00	0,00	0,00
SA5	Saldo (5) Geldfluss aus der voranschlagswirksamen Gebarung (Saldo 3 + Saldo 4)							-7.900,00	-7.900,00	0,00
02 Hauptverwaltung										
021 Statistisches Amt										
021000 Statistik										
Operative Gebarung										
2/021000+816000	Ersatz für statist. Erhebungen	2114	3114	13	100,00	100,00		100,00	100,00	
SU 21 / 31	Summe Erträge / Einzahlungen operative Gebarung				100,00	100,00	0,00	100,00	100,00	0,00
SU 22 / 32	Summe Aufwendungen / Auszahlungen operative Gebarung				0,00	0,00	0,00	0,00	0,00	0,00
SA 0 / SA 1	(0) Nettoergebnis (21 - 22) / (1) Geldfluss operative Gebarung (31 - 32)				100,00	100,00	0,00	100,00	100,00	0,00
SA01	Saldo (01) Haushaltsrücklagen (230 - 240)				0,00	0,00	0,00	0,00	0,00	0,00
SA00	Saldo (00) Nettoergebnis nach Haushaltsrücklagen (Saldo 0 + Saldo 01)				100,00	100,00	0,00			
Investive Gebarung										
SU 33	Summe Einzahlungen investive Gebarung							0,00	0,00	0,00
SU 34	Summe Auszahlungen investive Gebarung							0,00	0,00	0,00
SA2	Saldo (2) Geldfluss aus der Investiven Gebarung (33 - 34)							0,00	0,00	0,00
SA3	Saldo (3) Nettofinanzierungssaldo (Saldo 1 + Saldo 2)							100,00	100,00	0,00
Finanzierungstätigkeit										
SU 35	Summe Einzahlungen aus der Finanzierungstätigkeit							0,00	0,00	0,00
SU 36	Summe Auszahlungen aus der Finanzierungstätigkeit							0,00	0,00	0,00
SA4	Saldo (4) Geldfluss aus der Finanzierungstätigkeit (35 - 36)							0,00	0,00	0,00
SA5	Saldo (5) Geldfluss aus der voranschlagswirksamen Gebarung (Saldo 3 + Saldo 4)							100,00	100,00	0,00

1. Nachtragsvoranschlag 2024

Marktgemeinde Kreuzstetten

NVA Ergebnis- und Finanzierungsvoranschlag Detailnachweis

		MVAG			VC QU	Ergebnisvoranschlag		Finanzierungsvoranschlag			
		EH	FH			VA 2024 inkl. NVA	VA 2024	1. NVA	VA 2024 inkl. NVA	VA 2024	1. NVA
022	Standesamt										
022000	Standesamt										
Operative Gebarung											
SU 21 / 31	Summe Erträge / Einzahlungen operative Gebarung					0,00	0,00	0,00	0,00	0,00	0,00
1/022000-752000	Beitrag an Standesamts- u. Staatsb. Wolkersdorf	2231	3231	26		7.500,00	7.500,00		7.500,00	7.500,00	
SU 22 / 32	Summe Aufwendungen / Auszahlungen operative Gebarung					7.500,00	7.500,00	0,00	7.500,00	7.500,00	0,00
SA 0 / SA 1	(0) Nettoergebnis (21 - 22) / (1) Geldfluss operative Gebarung (31 - 32)					-7.500,00	-7.500,00	0,00	-7.500,00	-7.500,00	0,00
SA01	Saldo (01) Haushaltsrücklagen (230 - 240)					0,00	0,00	0,00	0,00	0,00	0,00
SA00	Saldo (00) Nettoergebnis nach Haushaltsrücklagen (Saldo 0 + Saldo 01)					-7.500,00	-7.500,00	0,00			
Investive Gebarung											
SU 33	Summe Einzahlungen investive Gebarung								0,00	0,00	0,00
SU 34	Summe Auszahlungen investive Gebarung								0,00	0,00	0,00
SA2	Saldo (2) Geldfluss aus der Investiven Gebarung (33 - 34)								0,00	0,00	0,00
SA3	Saldo (3) Nettofinanzierungssaldo (Saldo 1 + Saldo 2)								-7.500,00	-7.500,00	0,00
Finanzierungstätigkeit											
SU 35	Summe Einzahlungen aus der Finanzierungstätigkeit								0,00	0,00	0,00
SU 36	Summe Auszahlungen aus der Finanzierungstätigkeit								0,00	0,00	0,00
SA4	Saldo (4) Geldfluss aus der Finanzierungstätigkeit (35 - 36)								0,00	0,00	0,00
SA5	Saldo (5) Geldfluss aus der voranschlagswirksamen Gebarung (Saldo 3 + Saldo 4)								-7.500,00	-7.500,00	0,00
023	Einwohneramt										
023000	Einwohneramt										
Operative Gebarung											
SU 21 / 31	Summe Erträge / Einzahlungen operative Gebarung					0,00	0,00	0,00	0,00	0,00	0,00
1/023000-728000	Datenverwaltung	2225	3225	24		100,00	100,00		100,00	100,00	
SU 22 / 32	Summe Aufwendungen / Auszahlungen operative Gebarung					100,00	100,00	0,00	100,00	100,00	0,00
SA 0 / SA 1	(0) Nettoergebnis (21 - 22) / (1) Geldfluss operative Gebarung (31 - 32)					-100,00	-100,00	0,00	-100,00	-100,00	0,00
SA01	Saldo (01) Haushaltsrücklagen (230 - 240)					0,00	0,00	0,00	0,00	0,00	0,00
SA00	Saldo (00) Nettoergebnis nach Haushaltsrücklagen (Saldo 0 + Saldo 01)					-100,00	-100,00	0,00			
Investive Gebarung											
SU 33	Summe Einzahlungen investive Gebarung								0,00	0,00	0,00
SU 34	Summe Auszahlungen investive Gebarung								0,00	0,00	0,00
SA2	Saldo (2) Geldfluss aus der Investiven Gebarung (33 - 34)								0,00	0,00	0,00
SA3	Saldo (3) Nettofinanzierungssaldo (Saldo 1 + Saldo 2)								-100,00	-100,00	0,00
Finanzierungstätigkeit											
SU 35	Summe Einzahlungen aus der Finanzierungstätigkeit								0,00	0,00	0,00
SU 36	Summe Auszahlungen aus der Finanzierungstätigkeit								0,00	0,00	0,00

1. Nachtragsvoranschlag 2024

Marktgemeinde Kreuzstetten

NVA Ergebnis- und Finanzierungsvoranschlag Detailnachweis

		MVAG VC QU			Ergebnisvoranschlag			Finanzierungsvoranschlag		
		EH	FH		VA 2024 inkl. NVA	VA 2024	1. NVA	VA 2024 inkl. NVA	VA 2024	1. NVA
SA4	Saldo (4) Geldfluss aus der Finanzierungstätigkeit (35 – 36)							0,00	0,00	0,00
SA5	Saldo (5) Geldfluss aus der voranschlagswirksamen Gebarung (Saldo 3 + Saldo 4)							-100,00	-100,00	0,00
024	Wahlamt									
024000	Wahlamt									
Operative Gebarung										
2/024000+816000	Kostenbeitrag für Wahlen	2114	3114	13	1.600,00	1.600,00		1.600,00	1.600,00	
SU 21 / 31	Summe Erträge / Einzahlungen operative Gebarung				1.600,00	1.600,00	0,00	1.600,00	1.600,00	0,00
1/024000-680000	Planmäßige Abschreibung	2226			200,00	200,00				
1/024000-728000	Kosten der Wahlen	2225	3225	24	3.000,00	3.000,00		3.000,00	3.000,00	
SU 22 / 32	Summe Aufwendungen / Auszahlungen operative Gebarung				3.200,00	3.200,00	0,00	3.000,00	3.000,00	0,00
SA 0 / SA 1	(0) Nettoergebnis (21 - 22) / (1) Geldfluss operative Gebarung (31 – 32)				-1.600,00	-1.600,00	0,00	-1.400,00	-1.400,00	0,00
SA01	Saldo (01) Haushaltsrücklagen (230 - 240)				0,00	0,00	0,00	0,00	0,00	0,00
SA00	Saldo (00) Nettoergebnis nach Haushaltsrücklagen (Saldo 0 + Saldo 01)				-1.600,00	-1.600,00	0,00			
Investive Gebarung										
SU 33	Summe Einzahlungen investive Gebarung							0,00	0,00	0,00
SU 34	Summe Auszahlungen investive Gebarung							0,00	0,00	0,00
SA2	Saldo (2) Geldfluss aus der Investiven Gebarung (33 – 34)							0,00	0,00	0,00
SA3	Saldo (3) Nettofinanzierungssaldo (Saldo 1 + Saldo 2)							-1.400,00	-1.400,00	0,00
Finanzierungstätigkeit										
SU 35	Summe Einzahlungen aus der Finanzierungstätigkeit							0,00	0,00	0,00
SU 36	Summe Auszahlungen aus der Finanzierungstätigkeit							0,00	0,00	0,00
SA4	Saldo (4) Geldfluss aus der Finanzierungstätigkeit (35 – 36)							0,00	0,00	0,00
SA5	Saldo (5) Geldfluss aus der voranschlagswirksamen Gebarung (Saldo 3 + Saldo 4)							-1.400,00	-1.400,00	0,00
029	Amtsgebäude									
029000	Amtsgebäude									
Operative Gebarung										
SU 21 / 31	Summe Erträge / Einzahlungen operative Gebarung				0,00	0,00	0,00	0,00	0,00	0,00
1/029000-400000	Geringwertige Wirtschaftsgüter (GWG)	2221	3221	23	1.100,00	1.100,00		1.100,00	1.100,00	
1/029000-451000	Beheizung	2221	3221	23	13.500,00	13.500,00		13.500,00	13.500,00	
1/029000-454000	Reinigungsmaterial	2221	3221	23	800,00	800,00		800,00	800,00	
1/029000-600000	Strom	2222	3222	24	3.000,00	3.000,00		3.000,00	3.000,00	
1/029000-614000	Instandhaltung des Amtsgebäudes	2224	3224	24	1.500,00	1.500,00		1.500,00	1.500,00	
1/029000-670000	Versicherung	2222	3222	24	1.200,00	1.200,00		1.200,00	1.200,00	
1/029000-680000	Planmäßige Abschreibung	2226			4.200,00	4.200,00				
1/029000-710000	Öffentliche Abgaben, ohne Gebühren gemäß FAG	2225	3225	24	1.200,00	1.200,00		1.200,00	1.200,00	

1. Nachtragsvoranschlag 2024

Marktgemeinde Kreuzstetten

NVA Ergebnis- und Finanzierungsvoranschlag Detailnachweis

		MVAG		VC QU	Ergebnisvoranschlag		Finanzierungsvoranschlag			
		EH	FH		VA 2024 inkl. NVA	VA 2024	1. NVA	VA 2024 inkl. NVA	VA 2024	1. NVA
1/029000-711100	Wasser	2225	3225	24	800,00	800,00		800,00	800,00	
1/029000-720000	Kostenbeiträge (Kostenersätze) für Leistungen	2225	3225	24	1.200,00	1.200,00		1.200,00	1.200,00	
SU 22 / 32	Summe Aufwendungen / Auszahlungen operative Gebarung				28.500,00	28.500,00	0,00	24.300,00	24.300,00	0,00
SA 0 / SA 1	(0) Nettoergebnis (21 - 22) / (1) Geldfluss operative Gebarung (31 - 32)				-28.500,00	-28.500,00	0,00	-24.300,00	-24.300,00	0,00
SA01	Saldo (01) Haushaltsrücklagen (230 - 240)				0,00	0,00	0,00	0,00	0,00	0,00
SA00	Saldo (00) Nettoergebnis nach Haushaltsrücklagen (Saldo 0 + Saldo 01)				-28.500,00	-28.500,00	0,00			
Investive Gebarung										
SU 33	Summe Einzahlungen investive Gebarung							0,00	0,00	0,00
1/029000-020000	Ankauf von Maschinen		3414	2 41				3.500,00		3.500,00
SU 34	Summe Auszahlungen investive Gebarung							3.500,00	0,00	3.500,00
SA2	Saldo (2) Geldfluss aus der Investiven Gebarung (33 - 34)							-3.500,00	0,00	-3.500,00
SA3	Saldo (3) Nettofinanzierungssaldo (Saldo 1 + Saldo 2)							-27.800,00	-24.300,00	-3.500,00
Finanzierungstätigkeit										
SU 35	Summe Einzahlungen aus der Finanzierungstätigkeit							0,00	0,00	0,00
SU 36	Summe Auszahlungen aus der Finanzierungstätigkeit							0,00	0,00	0,00
SA4	Saldo (4) Geldfluss aus der Finanzierungstätigkeit (35 - 36)							0,00	0,00	0,00
SA5	Saldo (5) Geldfluss aus der voranschlagswirksamen Gebarung (Saldo 3 + Saldo 4)							-27.800,00	-24.300,00	-3.500,00
03	Bauverwaltung									
032	Vermessungsamt									
032000	Vermessungsamt									
Operative Gebarung										
SU 21 / 31	Summe Erträge / Einzahlungen operative Gebarung				0,00	0,00	0,00	0,00	0,00	0,00
1/032000-459000	Sonstige Verbrauchsgüter	2221	3221	23	100,00	100,00		100,00	100,00	
1/032000-728000	Digitale Vermarktung Gemeindegebiet	2225	3225	24	9.000,00	9.000,00		9.000,00	9.000,00	
SU 22 / 32	Summe Aufwendungen / Auszahlungen operative Gebarung				9.100,00	9.100,00	0,00	9.100,00	9.100,00	0,00
SA 0 / SA 1	(0) Nettoergebnis (21 - 22) / (1) Geldfluss operative Gebarung (31 - 32)				-9.100,00	-9.100,00	0,00	-9.100,00	-9.100,00	0,00
SA01	Saldo (01) Haushaltsrücklagen (230 - 240)				0,00	0,00	0,00	0,00	0,00	0,00
SA00	Saldo (00) Nettoergebnis nach Haushaltsrücklagen (Saldo 0 + Saldo 01)				-9.100,00	-9.100,00	0,00			
Investive Gebarung										
SU 33	Summe Einzahlungen investive Gebarung							0,00	0,00	0,00
SU 34	Summe Auszahlungen investive Gebarung							0,00	0,00	0,00
SA2	Saldo (2) Geldfluss aus der Investiven Gebarung (33 - 34)							0,00	0,00	0,00
SA3	Saldo (3) Nettofinanzierungssaldo (Saldo 1 + Saldo 2)							-9.100,00	-9.100,00	0,00
Finanzierungstätigkeit										
SU 35	Summe Einzahlungen aus der Finanzierungstätigkeit							0,00	0,00	0,00

1. Nachtragsvoranschlag 2024

Marktgemeinde Kreuzstetten

NVA Ergebnis- und Finanzierungsvoranschlag Detailnachweis

		MVAG		VC QU	Ergebnisvoranschlag		Finanzierungsvoranschlag			
		EH	FH		VA 2024 inkl. NVA	VA 2024	1. NVA	VA 2024 inkl. NVA	VA 2024	1. NVA
SU 36	Summe Auszahlungen aus der Finanzierungstätigkeit							0,00	0,00	0,00
SA4	Saldo (4) Geldfluss aus der Finanzierungstätigkeit (35 – 36)							0,00	0,00	0,00
SA5	Saldo (5) Geldfluss aus der voranschlagswirksamen Gebarung (Saldo 3 + Saldo 4)							-9.100,00	-9.100,00	0,00
06	Sonstige Maßnahmen									
060	Beiträge an Verbände, Vereine oder sonstige Organisationen									
060000	Beiträge an Verbände, Vereine und sonst. Organisationen									
Operative Gebarung										
SU 21 / 31	Summe Erträge / Einzahlungen operative Gebarung					0,00	0,00	0,00	0,00	0,00
1/060000-726000	Beiträge an Verbände, Vereine (Gmdevertr.)	2225	3225	24		16.000,00	16.000,00		16.000,00	16.000,00
SU 22 / 32	Summe Aufwendungen / Auszahlungen operative Gebarung					16.000,00	16.000,00	0,00	16.000,00	16.000,00
SA 0 / SA 1	(0) Nettoergebnis (21 - 22) / (1) Geldfluss operative Gebarung (31 – 32)					-16.000,00	-16.000,00	0,00	-16.000,00	-16.000,00
SA01	Saldo (01) Haushaltsrücklagen (230 - 240)					0,00	0,00	0,00	0,00	0,00
SA00	Saldo (00) Nettoergebnis nach Haushaltsrücklagen (Saldo 0 + Saldo 01)					-16.000,00	-16.000,00	0,00		
Investive Gebarung										
SU 33	Summe Einzahlungen investive Gebarung							0,00	0,00	0,00
SU 34	Summe Auszahlungen investive Gebarung							0,00	0,00	0,00
SA2	Saldo (2) Geldfluss aus der Investiven Gebarung (33 – 34)							0,00	0,00	0,00
SA3	Saldo (3) Nettofinanzierungssaldo (Saldo 1 + Saldo 2)							-16.000,00	-16.000,00	0,00
Finanzierungstätigkeit										
SU 35	Summe Einzahlungen aus der Finanzierungstätigkeit							0,00	0,00	0,00
SU 36	Summe Auszahlungen aus der Finanzierungstätigkeit							0,00	0,00	0,00
SA4	Saldo (4) Geldfluss aus der Finanzierungstätigkeit (35 – 36)							0,00	0,00	0,00
SA5	Saldo (5) Geldfluss aus der voranschlagswirksamen Gebarung (Saldo 3 + Saldo 4)							-16.000,00	-16.000,00	0,00
061	Sonstige Subventionen									
061000	Sonstige Maßnahmen									
Operative Gebarung										
SU 21 / 31	Summe Erträge / Einzahlungen operative Gebarung					0,00	0,00	0,00	0,00	0,00
1/061000-680000	Planmäßige Abschreibung	2226				1.200,00	1.200,00			
1/061000-757000	Subventionen sonstiger Vereine	2234	3234	27		2.700,00	1.800,00	900,00	2.700,00	1.800,00
SU 22 / 32	Summe Aufwendungen / Auszahlungen operative Gebarung					3.900,00	3.000,00	900,00	2.700,00	1.800,00
SA 0 / SA 1	(0) Nettoergebnis (21 - 22) / (1) Geldfluss operative Gebarung (31 – 32)					-3.900,00	-3.000,00	-900,00	-2.700,00	-1.800,00
SA01	Saldo (01) Haushaltsrücklagen (230 - 240)					0,00	0,00	0,00	0,00	0,00
SA00	Saldo (00) Nettoergebnis nach Haushaltsrücklagen (Saldo 0 + Saldo 01)					-3.900,00	-3.000,00	-900,00		

1. Nachtragsvoranschlag 2024

Marktgemeinde Kreuzstetten

NVA Ergebnis- und Finanzierungsvoranschlag Detailnachweis

		MVAG		VC QU	Ergebnisvoranschlag			Finanzierungsvoranschlag		
		EH	FH		VA 2024 inkl. NVA	VA 2024	1. NVA	VA 2024 inkl. NVA	VA 2024	1. NVA
Investive Gebarung										
SU 33	Summe Einzahlungen investive Gebarung							0,00	0,00	0,00
1/061000-010000	Gebäude und Bauten			3413 2 40						
SU 34	Summe Auszahlungen investive Gebarung							0,00	0,00	0,00
SA2	Saldo (2) Geldfluss aus der Investiven Gebarung (33 – 34)							0,00	0,00	0,00
SA3	Saldo (3) Nettofinanzierungssaldo (Saldo 1 + Saldo 2)							-2.700,00	-1.800,00	-900,00
Finanzierungstätigkeit										
SU 35	Summe Einzahlungen aus der Finanzierungstätigkeit							0,00	0,00	0,00
SU 36	Summe Auszahlungen aus der Finanzierungstätigkeit							0,00	0,00	0,00
SA4	Saldo (4) Geldfluss aus der Finanzierungstätigkeit (35 – 36)							0,00	0,00	0,00
SA5	Saldo (5) Geldfluss aus der voranschlagswirksamen Gebarung (Saldo 3 + Saldo 4)							-2.700,00	-1.800,00	-900,00
062	Ehrungen und Auszeichnungen									
062000	Ehrungen und Auszeichnungen									
Operative Gebarung										
SU 21 / 31	Summe Erträge / Einzahlungen operative Gebarung				0,00	0,00	0,00	0,00	0,00	0,00
1/062000-728000	Ehrungen und Auszeichnungen			2225 3225 24	2.300,00	2.300,00		2.300,00	2.300,00	
SU 22 / 32	Summe Aufwendungen / Auszahlungen operative Gebarung				2.300,00	2.300,00	0,00	2.300,00	2.300,00	0,00
SA 0 / SA 1	(0) Nettoergebnis (21 - 22) / (1) Geldfluss operative Gebarung (31 – 32)				-2.300,00	-2.300,00	0,00	-2.300,00	-2.300,00	0,00
SA01	Saldo (01) Haushaltsrücklagen (230 - 240)				0,00	0,00	0,00	0,00	0,00	0,00
SA00	Saldo (00) Nettoergebnis nach Haushaltsrücklagen (Saldo 0 + Saldo 01)				-2.300,00	-2.300,00	0,00			
Investive Gebarung										
SU 33	Summe Einzahlungen investive Gebarung							0,00	0,00	0,00
SU 34	Summe Auszahlungen investive Gebarung							0,00	0,00	0,00
SA2	Saldo (2) Geldfluss aus der Investiven Gebarung (33 – 34)							0,00	0,00	0,00
SA3	Saldo (3) Nettofinanzierungssaldo (Saldo 1 + Saldo 2)							-2.300,00	-2.300,00	0,00
Finanzierungstätigkeit										
SU 35	Summe Einzahlungen aus der Finanzierungstätigkeit							0,00	0,00	0,00
SU 36	Summe Auszahlungen aus der Finanzierungstätigkeit							0,00	0,00	0,00
SA4	Saldo (4) Geldfluss aus der Finanzierungstätigkeit (35 – 36)							0,00	0,00	0,00
SA5	Saldo (5) Geldfluss aus der voranschlagswirksamen Gebarung (Saldo 3 + Saldo 4)							-2.300,00	-2.300,00	0,00

1. Nachtragsvoranschlag 2024

Marktgemeinde Kreuzstetten

NVA Ergebnis- und Finanzierungsvoranschlag Detailnachweis

		MVAG		VC QU	Ergebnisvoranschlag			Finanzierungsvoranschlag			
		EH	FH		VA 2024 inkl. NVA	VA 2024	1. NVA	VA 2024 inkl. NVA	VA 2024	1. NVA	
09	Personalbetreuung										
091	Personalausbildung und Personalfortbildung										
091000	Personalausbildung und Fortbildung										
Operative Gebarung											
SU 21 / 31	Summe Erträge / Einzahlungen operative Gebarung				0,00	0,00	0,00	0,00	0,00	0,00	0,00
1/091000-728000	Schulung der Bediensteten	2225	3225	24	4.500,00	4.500,00		4.500,00	4.500,00		
SU 22 / 32	Summe Aufwendungen / Auszahlungen operative Gebarung				4.500,00	4.500,00	0,00	4.500,00	4.500,00	0,00	0,00
SA 0 / SA 1	(0) Nettoergebnis (21 - 22) / (1) Geldfluss operative Gebarung (31 - 32)				-4.500,00	-4.500,00	0,00	-4.500,00	-4.500,00	0,00	0,00
SA01	Saldo (01) Haushaltsrücklagen (230 - 240)				0,00	0,00	0,00	0,00	0,00	0,00	0,00
SA00	Saldo (00) Nettoergebnis nach Haushaltsrücklagen (Saldo 0 + Saldo 01)				-4.500,00	-4.500,00	0,00				
Investive Gebarung											
SU 33	Summe Einzahlungen investive Gebarung							0,00	0,00	0,00	0,00
SU 34	Summe Auszahlungen investive Gebarung							0,00	0,00	0,00	0,00
SA2	Saldo (2) Geldfluss aus der Investiven Gebarung (33 - 34)							0,00	0,00	0,00	0,00
SA3	Saldo (3) Nettofinanzierungssaldo (Saldo 1 + Saldo 2)							-4.500,00	-4.500,00	0,00	0,00
Finanzierungstätigkeit											
SU 35	Summe Einzahlungen aus der Finanzierungstätigkeit							0,00	0,00	0,00	0,00
SU 36	Summe Auszahlungen aus der Finanzierungstätigkeit							0,00	0,00	0,00	0,00
SA4	Saldo (4) Geldfluss aus der Finanzierungstätigkeit (35 - 36)							0,00	0,00	0,00	0,00
SA5	Saldo (5) Geldfluss aus der voranschlagswirksamen Gebarung (Saldo 3 + Saldo 4)							-4.500,00	-4.500,00	0,00	0,00
094	Gemeinschaftspflege										
094000	Gemeinschaftspflege										
Operative Gebarung											
SU 21 / 31	Summe Erträge / Einzahlungen operative Gebarung				0,00	0,00	0,00	0,00	0,00	0,00	0,00
1/094000-757000	Subventionen an Jugendvereine	2234	3234	27	1.400,00	1.400,00		1.400,00	1.400,00		
SU 22 / 32	Summe Aufwendungen / Auszahlungen operative Gebarung				1.400,00	1.400,00	0,00	1.400,00	1.400,00	0,00	0,00
SA 0 / SA 1	(0) Nettoergebnis (21 - 22) / (1) Geldfluss operative Gebarung (31 - 32)				-1.400,00	-1.400,00	0,00	-1.400,00	-1.400,00	0,00	0,00
SA01	Saldo (01) Haushaltsrücklagen (230 - 240)				0,00	0,00	0,00	0,00	0,00	0,00	0,00
SA00	Saldo (00) Nettoergebnis nach Haushaltsrücklagen (Saldo 0 + Saldo 01)				-1.400,00	-1.400,00	0,00				
Investive Gebarung											
SU 33	Summe Einzahlungen investive Gebarung							0,00	0,00	0,00	0,00
SU 34	Summe Auszahlungen investive Gebarung							0,00	0,00	0,00	0,00
SA2	Saldo (2) Geldfluss aus der Investiven Gebarung (33 - 34)							0,00	0,00	0,00	0,00
SA3	Saldo (3) Nettofinanzierungssaldo (Saldo 1 + Saldo 2)							-1.400,00	-1.400,00	0,00	0,00

1. Nachtragsvoranschlag 2024

Marktgemeinde Kreuzstetten

NVA Ergebnis- und Finanzierungsvoranschlag Detailnachweis

	MVAG		VC QU	Ergebnisvoranschlag			Finanzierungsvoranschlag		
	EH	FH		VA 2024 inkl. NVA	VA 2024	1. NVA	VA 2024 inkl. NVA	VA 2024	1. NVA
Finanzierungstätigkeit									
SU 35			Summe Einzahlungen aus der Finanzierungstätigkeit				0,00	0,00	0,00
SU 36			Summe Auszahlungen aus der Finanzierungstätigkeit				0,00	0,00	0,00
SA4			Saldo (4) Geldfluss aus der Finanzierungstätigkeit (35 – 36)				0,00	0,00	0,00
SA5			Saldo (5) Geldfluss aus der voranschlagswirksamen Gebarung (Saldo 3 + Saldo 4)				-1.400,00	-1.400,00	0,00

1. Nachtragsvoranschlag 2024

Marktgemeinde Kreuzstetten

NVA Ergebnis- und Finanzierungsvoranschlag Detailnachweis

		MVAG		VC QU	Ergebnisvoranschlag		Finanzierungsvoranschlag			
		EH	FH		VA 2024 inkl. NVA	VA 2024	1. NVA	VA 2024 inkl. NVA	VA 2024	1. NVA
1 Öffentliche Ordnung und Sicherheit										
13	Sonderpolizei									
133	Veterinärpolizei									
133000	Veterinärpolizei									
Operative Gebarung										
2/133000+808000	Erlöse für Hundemarken	2116	3116	16	100,00	100,00		100,00	100,00	
SU 21 / 31	Summe Erträge / Einzahlungen operative Gebarung				100,00	100,00	0,00	100,00	100,00	0,00
SU 22 / 32	Summe Aufwendungen / Auszahlungen operative Gebarung				0,00	0,00	0,00	0,00	0,00	0,00
SA 0 / SA 1	(0) Nettoergebnis (21 - 22) / (1) Geldfluss operative Gebarung (31 - 32)				100,00	100,00	0,00	100,00	100,00	0,00
SA01	Saldo (01) Haushaltsrücklagen (230 - 240)				0,00	0,00	0,00	0,00	0,00	0,00
SA00	Saldo (00) Nettoergebnis nach Haushaltsrücklagen (Saldo 0 + Saldo 01)				100,00	100,00	0,00			
Investive Gebarung										
SU 33	Summe Einzahlungen investive Gebarung							0,00	0,00	0,00
SU 34	Summe Auszahlungen investive Gebarung							0,00	0,00	0,00
SA2	Saldo (2) Geldfluss aus der Investiven Gebarung (33 - 34)							0,00	0,00	0,00
SA3	Saldo (3) Nettofinanzierungssaldo (Saldo 1 + Saldo 2)							100,00	100,00	0,00
Finanzierungstätigkeit										
SU 35	Summe Einzahlungen aus der Finanzierungstätigkeit							0,00	0,00	0,00
SU 36	Summe Auszahlungen aus der Finanzierungstätigkeit							0,00	0,00	0,00
SA4	Saldo (4) Geldfluss aus der Finanzierungstätigkeit (35 - 36)							0,00	0,00	0,00
SA5	Saldo (5) Geldfluss aus der voranschlagswirksamen Gebarung (Saldo 3 + Saldo 4)							100,00	100,00	0,00
16	Feuerwehrwesen									
163	Freiwillige Feuerwehren									
163000	Freiwillige Feuerwehren									
Operative Gebarung										
2/163000+813000	Erträge aus der Auflösung von Investitionszuschüssen (Kapitaltransfers)	2127			12.300,00	12.300,00				
6/163000+871000	Kapitaltransfers aus Gemeinde-Bedarfszuweisungsmittel	2121	3121	1 33	55.300,00		55.300,00	55.300,00		55.300,00
SU 21 / 31	Summe Erträge / Einzahlungen operative Gebarung				67.600,00	12.300,00	55.300,00	55.300,00	0,00	55.300,00
1/163000-400000	Geringwertige Wirtschaftsgüter (GWG)	2221	3221	23	500,00	500,00		500,00	500,00	
1/163000-451000	Beheizung	2221	3221	23	6.000,00	6.000,00		6.000,00	6.000,00	
1/163000-600000	Strom	2222	3222	24	4.500,00	4.500,00		4.500,00	4.500,00	
1/163000-614000	Instandhaltung von Gebäuden und Bauten	2224	3224	24	1.000,00	1.000,00		1.000,00	1.000,00	

1. Nachtragsvoranschlag 2024

Marktgemeinde Kreuzstetten

NVA Ergebnis- und Finanzierungsvoranschlag Detailnachweis

		MVAG		VC QU	Ergebnisvoranschlag		Finanzierungsvoranschlag			
		EH	FH		VA 2024 inkl. NVA	VA 2024	1. NVA	VA 2024 inkl. NVA	VA 2024	1. NVA
1/163000-670000	Versicherungen	2222	3222	24	5.000,00	5.000,00		5.000,00	5.000,00	
1/163000-680000	Planmäßige Abschreibung	2226			64.600,00	64.600,00				
1/163000-710000	Öffentliche Abgaben, ohne Gebühren gemäß FAG	2225	3225	24	2.400,00	2.400,00		2.400,00	2.400,00	
1/163000-711100	Wasser	2225	3225	24	500,00	500,00		500,00	500,00	
1/163000-729000	Sonstige Aufwendungen	2225	3225	24	1.100,00	1.100,00		1.100,00	1.100,00	
1/163000-757000	Subventionen an FF	2234	3234	27	3.000,00	3.000,00		3.000,00	3.000,00	
1/163000-757100	Subvention f. Investitionen FF	2234	3234	27	3.500,00	3.500,00		3.500,00	3.500,00	
SU 22 / 32	Summe Aufwendungen / Auszahlungen operative Gebarung				92.100,00	92.100,00	0,00	27.500,00	27.500,00	0,00
SA 0 / SA 1	(0) Nettoergebnis (21 - 22) / (1) Geldfluss operative Gebarung (31 - 32)				-24.500,00	-79.800,00	55.300,00	27.800,00	-27.500,00	55.300,00
SA01	Saldo (01) Haushaltsrücklagen (230 - 240)				0,00	0,00	0,00	0,00	0,00	0,00
SA00	Saldo (00) Nettoergebnis nach Haushaltsrücklagen (Saldo 0 + Saldo 01)				-24.500,00	-79.800,00	55.300,00			
Investive Gebarung										
6/163000+303000	Anzahlung übernimmt die FF		3331	1 33				110.000,00	110.000,00	
SU 33	Summe Einzahlungen investive Gebarung							110.000,00	110.000,00	0,00
5/163000-040000	Anzahlung für HLF-3 FF Niederkreuzstetten		3414	1 41				165.300,00	165.300,00	
SU 34	Summe Auszahlungen investive Gebarung							165.300,00	165.300,00	0,00
SA2	Saldo (2) Geldfluss aus der Investiven Gebarung (33 - 34)							-55.300,00	-55.300,00	0,00
SA3	Saldo (3) Nettofinanzierungssaldo (Saldo 1 + Saldo 2)							-27.500,00	-82.800,00	55.300,00
Finanzierungstätigkeit										
6/163000+346040	Darlehensaufnahme		3514	1 55					55.300,00	-55.300,00
SU 35	Summe Einzahlungen aus der Finanzierungstätigkeit							0,00	55.300,00	-55.300,00
SU 36	Summe Auszahlungen aus der Finanzierungstätigkeit							0,00	0,00	0,00
SA4	Saldo (4) Geldfluss aus der Finanzierungstätigkeit (35 - 36)							0,00	55.300,00	-55.300,00
SA5	Saldo (5) Geldfluss aus der voranschlagswirksamen Gebarung (Saldo 3 + Saldo 4)							-27.500,00	-27.500,00	0,00
164	Förderung der Brandbekämpfung und Brandverhütung									
164000	Förderung der Brandbekämpfung und -verhütung									
Operative Gebarung										
SU 21 / 31	Summe Erträge / Einzahlungen operative Gebarung				0,00	0,00	0,00	0,00	0,00	0,00
1/164000-670000	Versicherungen	2222	3222	24						
SU 22 / 32	Summe Aufwendungen / Auszahlungen operative Gebarung				0,00	0,00	0,00	0,00	0,00	0,00
SA 0 / SA 1	(0) Nettoergebnis (21 - 22) / (1) Geldfluss operative Gebarung (31 - 32)				0,00	0,00	0,00	0,00	0,00	0,00
SA01	Saldo (01) Haushaltsrücklagen (230 - 240)				0,00	0,00	0,00	0,00	0,00	0,00
SA00	Saldo (00) Nettoergebnis nach Haushaltsrücklagen (Saldo 0 + Saldo 01)				0,00	0,00	0,00	0,00	0,00	0,00
Investive Gebarung										
SU 33	Summe Einzahlungen investive Gebarung							0,00	0,00	0,00

1. Nachtragsvoranschlag 2024

NVA Ergebnis- und Finanzierungsvoranschlag Detailnachweis

Marktgemeinde Kreuzstetten

		MVAG		VC QU	Ergebnisvoranschlag			Finanzierungsvoranschlag		
		EH	FH		VA 2024 inkl. NVA	VA 2024	1. NVA	VA 2024 inkl. NVA	VA 2024	1. NVA
SU 34	Summe Auszahlungen investive Gebarung							0,00	0,00	0,00
SA2	Saldo (2) Geldfluss aus der Investiven Gebarung (33 – 34)							0,00	0,00	0,00
SA3	Saldo (3) Nettofinanzierungssaldo (Saldo 1 + Saldo 2)							0,00	0,00	0,00
Finanzierungstätigkeit										
SU 35	Summe Einzahlungen aus der Finanzierungstätigkeit							0,00	0,00	0,00
SU 36	Summe Auszahlungen aus der Finanzierungstätigkeit							0,00	0,00	0,00
SA4	Saldo (4) Geldfluss aus der Finanzierungstätigkeit (35 – 36)							0,00	0,00	0,00
SA5	Saldo (5) Geldfluss aus der voranschlagswirksamen Gebarung (Saldo 3 + Saldo 4)							0,00	0,00	0,00
17	Katastrophendienst									
179	Sonstige Einrichtungen und Maßnahmen									
179000	Sonstige Einrichtungen und Maßnahmen									
Operative Gebarung										
SU 21 / 31	Summe Erträge / Einzahlungen operative Gebarung				0,00	0,00	0,00	0,00	0,00	0,00
1/179000-728000	Katastrophenschutz	2225	3225	24	500,00	500,00		500,00	500,00	
SU 22 / 32	Summe Aufwendungen / Auszahlungen operative Gebarung				500,00	500,00	0,00	500,00	500,00	0,00
SA 0 / SA 1	(0) Nettoergebnis (21 - 22) / (1) Geldfluss operative Gebarung (31 – 32)				-500,00	-500,00	0,00	-500,00	-500,00	0,00
SA01	Saldo (01) Haushaltsrücklagen (230 - 240)				0,00	0,00	0,00	0,00	0,00	0,00
SA00	Saldo (00) Nettoergebnis nach Haushaltsrücklagen (Saldo 0 + Saldo 01)				-500,00	-500,00	0,00			
Investive Gebarung										
SU 33	Summe Einzahlungen investive Gebarung							0,00	0,00	0,00
SU 34	Summe Auszahlungen investive Gebarung							0,00	0,00	0,00
SA2	Saldo (2) Geldfluss aus der Investiven Gebarung (33 – 34)							0,00	0,00	0,00
SA3	Saldo (3) Nettofinanzierungssaldo (Saldo 1 + Saldo 2)							-500,00	-500,00	0,00
Finanzierungstätigkeit										
SU 35	Summe Einzahlungen aus der Finanzierungstätigkeit							0,00	0,00	0,00
SU 36	Summe Auszahlungen aus der Finanzierungstätigkeit							0,00	0,00	0,00
SA4	Saldo (4) Geldfluss aus der Finanzierungstätigkeit (35 – 36)							0,00	0,00	0,00
SA5	Saldo (5) Geldfluss aus der voranschlagswirksamen Gebarung (Saldo 3 + Saldo 4)							-500,00	-500,00	0,00
18	Landesverteidigung									
180	Zivilschutz									
180000	Zivilschutz									
Operative Gebarung										
SU 21 / 31	Summe Erträge / Einzahlungen operative Gebarung				0,00	0,00	0,00	0,00	0,00	0,00

1. Nachtragsvoranschlag 2024

Marktgemeinde Kreuzstetten

NVA Ergebnis- und Finanzierungsvoranschlag Detailnachweis

		MVAG		VC QU	Ergebnisvoranschlag			Finanzierungsvoranschlag		
		EH	FH		VA 2024 inkl. NVA	VA 2024	1. NVA	VA 2024 inkl. NVA	VA 2024	1. NVA
1/180000-726000	Mitgliedsbeitrag Zivilschutzverband	2225	3225	24	400,00	400,00		400,00	400,00	
SU 22 / 32	Summe Aufwendungen / Auszahlungen operative Gebarung				400,00	400,00	0,00	400,00	400,00	0,00
SA 0 / SA 1	(0) Nettoergebnis (21 - 22) / (1) Geldfluss operative Gebarung (31 - 32)				-400,00	-400,00	0,00	-400,00	-400,00	0,00
SA01	Saldo (01) Haushaltsrücklagen (230 - 240)				0,00	0,00	0,00	0,00	0,00	0,00
SA00	Saldo (00) Nettoergebnis nach Haushaltsrücklagen (Saldo 0 + Saldo 01)				-400,00	-400,00	0,00			
Investive Gebarung										
SU 33	Summe Einzahlungen investive Gebarung							0,00	0,00	0,00
SU 34	Summe Auszahlungen investive Gebarung							0,00	0,00	0,00
SA2	Saldo (2) Geldfluss aus der Investiven Gebarung (33 - 34)							0,00	0,00	0,00
SA3	Saldo (3) Nettofinanzierungssaldo (Saldo 1 + Saldo 2)							-400,00	-400,00	0,00
Finanzierungstätigkeit										
SU 35	Summe Einzahlungen aus der Finanzierungstätigkeit							0,00	0,00	0,00
SU 36	Summe Auszahlungen aus der Finanzierungstätigkeit							0,00	0,00	0,00
SA4	Saldo (4) Geldfluss aus der Finanzierungstätigkeit (35 - 36)							0,00	0,00	0,00
SA5	Saldo (5) Geldfluss aus der voranschlagswirksamen Gebarung (Saldo 3 + Saldo 4)							-400,00	-400,00	0,00

1. Nachtragsvoranschlag 2024

Marktgemeinde Kreuzstetten

NVA Ergebnis- und Finanzierungsvoranschlag Detailnachweis

		MVAG		VC QU	Ergebnisvoranschlag		Finanzierungsvoranschlag		
		EH	FH		VA 2024 inkl. NVA	VA 2024	1. NVA	VA 2024 inkl. NVA	VA 2024
2 Unterricht, Erziehung, Sport und Wissenschaft									
21	Allgemeinbildender Unterricht								
211	Volksschulen								
211000	Volksschulen								
Operative Gebarung									
2/211000+810000	Elternbeiträge Nachmittagsbetreuung	2114	3114	13	18.000,00	18.000,00		20.000,00	20.000,00
2/211000+810100	Elternbeiträge Essen	2114	3114	13	15.000,00	15.000,00		15.000,00	15.000,00
2/211000+811000	Mietertrag	2115	3115	14	200,00	200,00		200,00	200,00
2/211000+813000	Erträge aus der Auflösung von Investitionszuschüssen (Kapitaltransfers)	2127			5.900,00	5.900,00			
2/211000+817000	Erträge aus der Auflösung von sonstigen Rückstellungen	2117							
2/211000+828000	Rückersätze von Aufwendungen (ALTZ)	2116	3116	18	8.100,00	8.500,00	-400,00	8.100,00	8.500,00
2/211000+861100	Förderung Hortpersonal	2121	3121	15	2.000,00	2.000,00		2.000,00	2.000,00
2/211000+861110	Laufende Transferzahlungen von Ländern	2121	3121	15	75.500,00	75.500,00		75.500,00	75.500,00
SU 21 / 31	Summe Erträge / Einzahlungen operative Gebarung				124.700,00	125.100,00	-400,00	120.800,00	121.200,00
1/211000-400000	Geringwertige Wirtschaftsgüter (GWG)	2221	3221	23	1.500,00	1.500,00		1.500,00	1.500,00
1/211000-430000	Erwerb von Lebensmittel Zustellung Essen	2221	3221	23	15.000,00	15.000,00		15.000,00	15.000,00
1/211000-451000	Beheizung	2221	3221	23	17.600,00	17.600,00		17.600,00	17.600,00
1/211000-452000	Treibstoffe	2221	3221	23	800,00	800,00		800,00	800,00
1/211000-454000	Reinigungsmaterial	2221	3221	23	1.800,00	1.800,00		1.800,00	1.800,00
1/211000-456000	Büromaterial	2221	3221	23	800,00	800,00		800,00	800,00
1/211000-457000	Gesetzblätter, Zeitschriften Formulare	2221	3221	23	1.000,00	1.000,00		1.000,00	1.000,00
1/211000-510000	Geldbezüge der Vertragsbediensteten der Verwaltung	2211	3211	20	11.200,00	11.200,00		11.200,00	11.200,00
1/211000-511000	Geldbezüge der Vertragsbediensteten in handwerklicher Verwendung	2211	3211	20	54.100,00	54.100,00		54.100,00	54.100,00
1/211000-521000	Geldbezüge der ganzjährig beschäftigten ArbeiterInnen	2211	3211	20					
1/211000-523000	Geldbezüge der nicht ganzjährig beschäftigten ArbeiterInnen	2211	3211	20	500,00	500,00		500,00	500,00
1/211000-580000	DGB zum Ausgleichsfonds für Familienbeihilfen	2212	3212	20	2.400,00	2.400,00		2.400,00	2.400,00
1/211000-582000	Sonstige DGB zur sozialen Sicherheit	2212	3212	20	14.000,00	14.000,00		14.000,00	14.000,00
1/211000-591000	Dotierung von Rückstellungen für Abfertigungen	2214			2.400,00	2.400,00			
1/211000-592000	Dotierung von Rückstellungen für Jubiläumszuwendungen	2214			500,00	500,00			
1/211000-600000	Strom	2222	3222	24	14.000,00	14.000,00		14.000,00	14.000,00

1. Nachtragsvoranschlag 2024

Marktgemeinde Kreuzstetten

NVA Ergebnis- und Finanzierungsvoranschlag Detailnachweis

		MVAG		VC QU	Ergebnisvoranschlag		Finanzierungsvoranschlag			
		EH	FH		VA 2024 inkl. NVA	VA 2024	1. NVA	VA 2024 inkl. NVA	VA 2024	1. NVA
1/211000-614000	Instandhaltung des Gebäudes	2224	3224	24	7.200,00	7.200,00		7.200,00	7.200,00	
1/211000-617000	Instandhaltung der Fahrzeuge	2224	3224	24	2.300,00	2.300,00		2.300,00	2.300,00	
1/211000-618000	Instandhaltung der Einrichtung	2224	3224	24	6.700,00	6.700,00		6.700,00	6.700,00	
1/211000-630000	Portogebühren	2222	3222	24	200,00	200,00		200,00	200,00	
1/211000-631000	Telefongebühren	2222	3222	24	3.200,00	3.200,00		3.200,00	3.200,00	
1/211000-650500	Zinsen für Volksbank (46686098008)	2241	3241	25	7.400,00	7.400,00		7.400,00	7.400,00	
1/211000-650600	Zinsen für Volksbank (46686098016)	2241	3241	25	6.500,00	6.500,00		6.500,00	6.500,00	
1/211000-650700	Zinsen für Erste Bank (200-806-281/06)	2241	3241	25	14.900,00	14.900,00		14.900,00	14.900,00	
1/211000-670000	Versicherungen	2222	3222	24	7.000,00	7.000,00		7.000,00	7.000,00	
1/211000-680000	Planmäßige Abschreibung	2226			68.900,00	68.900,00				
1/211000-700000	Mampf App	2223	3223		600,00	600,00		600,00	600,00	
1/211000-711100	Wasser	2225	3225	24	1.000,00	1.000,00		1.000,00	1.000,00	
1/211000-720000	Kostenbeiträge für Leistungen	2225	3225	24	8.400,00	8.400,00		8.400,00	8.400,00	
1/211000-724000	Reisekosten	2225	3225	24	200,00	200,00		200,00	200,00	
1/211000-728000	Entgelte f. sonstige Leistungen (Ganztagsschule-Betreuung)	2225	3225	24	55.000,00	55.000,00		55.000,00	55.000,00	
1/211000-728100	Schulung der Bediensteten	2225	3225		800,00	800,00		800,00	800,00	
5/211000-729910	Sonstige Aufwendungen	2225	3225	1 24						
SU 22 / 32	Summe Aufwendungen / Auszahlungen operative Gebarung				327.900,00	327.900,00	0,00	256.100,00	256.100,00	0,00
SA 0 / SA 1	(0) Nettoergebnis (21 - 22) / (1) Geldfluss operative Gebarung (31 - 32)				-203.200,00	-202.800,00	-400,00	-135.300,00	-134.900,00	-400,00
SA01	Saldo (01) Haushaltsrücklagen (230 - 240)				0,00	0,00	0,00	0,00	0,00	0,00
SA00	Saldo (00) Nettoergebnis nach Haushaltsrücklagen (Saldo 0 + Saldo 01)				-203.200,00	-202.800,00	-400,00			
Investive Gebarung										
6/211000+301000	Kapitaltransfers von Ländern, Landesfonds und Landeskammern		3331	1 33						
SU 33	Summe Einzahlungen investive Gebarung							0,00	0,00	0,00
1/211000-020000	Ankauf von Maschinen		3414	2 41				1.100,00	1.100,00	
1/211000-042000	Amts- Betriebs- u. Geschäftsausstattung		3415	2 41				1.000,00	1.000,00	
1/211000-042200	Schulmöbel, Lehrmittel		3415	2 41				1.100,00	1.100,00	
1/211000-070000	Mampf App		3411	2				700,00	900,00	-200,00
SU 34	Summe Auszahlungen investive Gebarung							3.900,00	4.100,00	-200,00
SA2	Saldo (2) Geldfluss aus der Investiven Gebarung (33 - 34)							-3.900,00	-4.100,00	200,00
SA3	Saldo (3) Nettofinanzierungssaldo (Saldo 1 + Saldo 2)							-139.200,00	-139.000,00	-200,00
Finanzierungstätigkeit										
SU 35	Summe Einzahlungen aus der Finanzierungstätigkeit							0,00	0,00	0,00
1/211000-346000	Tilgung Volksbank (46686098008)		3614	65				46.700,00	46.700,00	
1/211000-346100	Tilgung Volksbank (46686098016)		3614	65				40.800,00	40.800,00	
1/211000-346200	Tilgung Erste Bank (200-806-281/06)		3614	65				87.800,00	87.800,00	
SU 36	Summe Auszahlungen aus der Finanzierungstätigkeit							175.300,00	175.300,00	0,00

1. Nachtragsvoranschlag 2024

Marktgemeinde Kreuzstetten

NVA Ergebnis- und Finanzierungsvoranschlag Detailnachweis

		MVAG VC QU			Ergebnisvoranschlag			Finanzierungsvoranschlag		
		EH	FH		VA 2024 inkl. NVA	VA 2024	1. NVA	VA 2024 inkl. NVA	VA 2024	1. NVA
SA4	Saldo (4) Geldfluss aus der Finanzierungstätigkeit (35 – 36)							-175.300,00	-175.300,00	0,00
SA5	Saldo (5) Geldfluss aus der voranschlagswirksamen Gebarung (Saldo 3 + Saldo 4)							-314.500,00	-314.300,00	-200,00
212	Mittelschulen									
212000	Mittelschulen									
Operative Gebarung										
SU 21 / 31	Summe Erträge / Einzahlungen operative Gebarung				0,00	0,00	0,00	0,00	0,00	0,00
1/212000-752000	Schulumlage	2231	3231	26	69.900,00	69.900,00		69.900,00	69.900,00	
SU 22 / 32	Summe Aufwendungen / Auszahlungen operative Gebarung				69.900,00	69.900,00	0,00	69.900,00	69.900,00	0,00
SA 0 / SA 1	(0) Nettoergebnis (21 - 22) / (1) Geldfluss operative Gebarung (31 – 32)				-69.900,00	-69.900,00	0,00	-69.900,00	-69.900,00	0,00
SA01	Saldo (01) Haushaltsrücklagen (230 - 240)				0,00	0,00	0,00	0,00	0,00	0,00
SA00	Saldo (00) Nettoergebnis nach Haushaltsrücklagen (Saldo 0 + Saldo 01)				-69.900,00	-69.900,00	0,00			
Investive Gebarung										
SU 33	Summe Einzahlungen investive Gebarung							0,00	0,00	0,00
SU 34	Summe Auszahlungen investive Gebarung							0,00	0,00	0,00
SA2	Saldo (2) Geldfluss aus der Investiven Gebarung (33 – 34)							0,00	0,00	0,00
SA3	Saldo (3) Nettofinanzierungssaldo (Saldo 1 + Saldo 2)							-69.900,00	-69.900,00	0,00
Finanzierungstätigkeit										
SU 35	Summe Einzahlungen aus der Finanzierungstätigkeit							0,00	0,00	0,00
SU 36	Summe Auszahlungen aus der Finanzierungstätigkeit							0,00	0,00	0,00
SA4	Saldo (4) Geldfluss aus der Finanzierungstätigkeit (35 – 36)							0,00	0,00	0,00
SA5	Saldo (5) Geldfluss aus der voranschlagswirksamen Gebarung (Saldo 3 + Saldo 4)							-69.900,00	-69.900,00	0,00
213	Sonderschulen									
213000	Sonderschulen									
Operative Gebarung										
SU 21 / 31	Summe Erträge / Einzahlungen operative Gebarung				0,00	0,00	0,00	0,00	0,00	0,00
1/213000-752000	Schulumlage	2231	3231	26	5.700,00	5.700,00		5.700,00	5.700,00	
SU 22 / 32	Summe Aufwendungen / Auszahlungen operative Gebarung				5.700,00	5.700,00	0,00	5.700,00	5.700,00	0,00
SA 0 / SA 1	(0) Nettoergebnis (21 - 22) / (1) Geldfluss operative Gebarung (31 – 32)				-5.700,00	-5.700,00	0,00	-5.700,00	-5.700,00	0,00
SA01	Saldo (01) Haushaltsrücklagen (230 - 240)				0,00	0,00	0,00	0,00	0,00	0,00
SA00	Saldo (00) Nettoergebnis nach Haushaltsrücklagen (Saldo 0 + Saldo 01)				-5.700,00	-5.700,00	0,00			
Investive Gebarung										
SU 33	Summe Einzahlungen investive Gebarung							0,00	0,00	0,00
SU 34	Summe Auszahlungen investive Gebarung							0,00	0,00	0,00
SA2	Saldo (2) Geldfluss aus der Investiven Gebarung (33 – 34)							0,00	0,00	0,00
SA3	Saldo (3) Nettofinanzierungssaldo (Saldo 1 + Saldo 2)							-5.700,00	-5.700,00	0,00

1. Nachtragsvoranschlag 2024

Marktgemeinde Kreuzstetten

NVA Ergebnis- und Finanzierungsvoranschlag Detailnachweis

	MVAG EH FH	VC QU	Ergebnisvoranschlag			Finanzierungsvoranschlag		
			VA 2024 inkl. NVA	VA 2024	1. NVA	VA 2024 inkl. NVA	VA 2024	1. NVA
Finanzierungstätigkeit								
SU 35						0,00	0,00	0,00
SU 36						0,00	0,00	0,00
SA4						0,00	0,00	0,00
SA5						-5.700,00	-5.700,00	0,00
214 Polytechnische Schulen								
214000 Polytechnische Schulen								
Operative Gebarung								
SU 21 / 31			0,00	0,00	0,00	0,00	0,00	0,00
1/214000-752000		2231 3231 26	10.000,00	10.000,00		10.000,00	10.000,00	
SU 22 / 32			10.000,00	10.000,00	0,00	10.000,00	10.000,00	0,00
SA 0 / SA 1			-10.000,00	-10.000,00	0,00	-10.000,00	-10.000,00	0,00
SA01			0,00	0,00	0,00	0,00	0,00	0,00
SA00			-10.000,00	-10.000,00	0,00			
Investive Gebarung								
SU 33						0,00	0,00	0,00
SU 34						0,00	0,00	0,00
SA2						0,00	0,00	0,00
SA3						-10.000,00	-10.000,00	0,00
Finanzierungstätigkeit								
SU 35						0,00	0,00	0,00
SU 36						0,00	0,00	0,00
SA4						0,00	0,00	0,00
SA5						-10.000,00	-10.000,00	0,00
22 Berufsbildender Unterricht; Anstalten der Bildung für Lehrerinnen und Lehrer sowie Erzieherinnen und Erzieher								
220 Berufsbildende Pflichtschulen								
220000 Berufsbildende Pflichtschulen								
Operative Gebarung								
SU 21 / 31			0,00	0,00	0,00	0,00	0,00	0,00
1/220000-751000		2231 3231 26	6.700,00	6.700,00		6.700,00	6.700,00	
SU 22 / 32			6.700,00	6.700,00	0,00	6.700,00	6.700,00	0,00
SA 0 / SA 1			-6.700,00	-6.700,00	0,00	-6.700,00	-6.700,00	0,00
SA01			0,00	0,00	0,00	0,00	0,00	0,00
SA00			-6.700,00	-6.700,00	0,00			

1. Nachtragsvoranschlag 2024

Marktgemeinde Kreuzstetten

NVA Ergebnis- und Finanzierungsvoranschlag Detailnachweis

		MVAG		VC QU	Ergebnisvoranschlag		Finanzierungsvoranschlag			
		EH	FH		VA 2024 inkl. NVA	VA 2024	1. NVA	VA 2024 inkl. NVA	VA 2024	1. NVA
Investive Gebarung										
SU 33	Summe Einzahlungen investive Gebarung							0,00	0,00	0,00
SU 34	Summe Auszahlungen investive Gebarung							0,00	0,00	0,00
SA2	Saldo (2) Geldfluss aus der Investiven Gebarung (33 – 34)							0,00	0,00	0,00
SA3	Saldo (3) Nettofinanzierungssaldo (Saldo 1 + Saldo 2)							-6.700,00	-6.700,00	0,00
Finanzierungstätigkeit										
SU 35	Summe Einzahlungen aus der Finanzierungstätigkeit							0,00	0,00	0,00
SU 36	Summe Auszahlungen aus der Finanzierungstätigkeit							0,00	0,00	0,00
SA4	Saldo (4) Geldfluss aus der Finanzierungstätigkeit (35 – 36)							0,00	0,00	0,00
SA5	Saldo (5) Geldfluss aus der voranschlagswirksamen Gebarung (Saldo 3 + Saldo 4)							-6.700,00	-6.700,00	0,00
24	Vorschulische Erziehung									
240	Kindergärten									
240000	Kindergarten									
Operative Gebarung										
2/240000+810000	Elternbeiträge	2114	3114	13	23.000,00	23.000,00		23.000,00	23.000,00	
2/240000+810100	Elternbeitrag Essen	2114	3114	13	15.100,00	15.100,00		15.100,00	15.100,00	
2/240000+817000	Erträge aus der Auflösung von sonstigen Rückstellungen	2117			400,00	400,00				
6/240000+829910	Zuführung v. Vorhaben Umbau Volksschule 211 - Umwidmung	2116	3116	1 18						
2/240000+860000	Transfers von Bund für Darlehen Kindergartenzubau	2121	3121	15	8.700,00	8.700,00		8.700,00	8.700,00	
2/240000+861000	Laufende Transferzahlungen	2121	3121	15	30.000,00		30.000,00	30.000,00		30.000,00
2/240000+861100	Zinsenzuschuss	2121	3121	15	3.500,00	3.500,00		3.500,00	3.500,00	
SU 21 / 31	Summe Erträge / Einzahlungen operative Gebarung				80.700,00	50.700,00	30.000,00	80.300,00	50.300,00	30.000,00
1/240000-400000	Geringwertige Wirtschaftsgüter (GWG)	2221	3221	23	12.000,00	12.000,00		12.000,00	12.000,00	
1/240000-430000	Lebensmittel	2221	3221	23	15.100,00	15.100,00		15.100,00	15.100,00	
1/240000-451000	Beheizung	2221	3221	23	17.600,00	17.600,00		17.600,00	17.600,00	
1/240000-452000	Treibstoffe	2221	3221	23	800,00	800,00		800,00	800,00	
1/240000-454000	Reinigungsmaterial	2221	3221	23	600,00	600,00		600,00	600,00	
1/240000-456000	Büromaterial	2221	3221	23	600,00	600,00		600,00	600,00	
1/240000-457000	Gesetzblätter, Zeitschriften, Formulare	2221	3221		500,00	500,00		500,00	500,00	
1/240000-510000	Geldbezüge der Vertragsbediensteten der Verwaltung	2211	3211	20	11.200,00	11.200,00		11.200,00	11.200,00	
1/240000-511000	Geldbezüge der Vertragsbediensteten in handwerklicher Verwendung	2211	3211	20	149.300,00	149.300,00		149.300,00	149.300,00	
1/240000-521000	Geldbezüge der ganzjährig beschäftigten ArbeiterInnen	2211	3211	20	1.000,00	1.000,00		1.000,00	1.000,00	

1. Nachtragsvoranschlag 2024

NVA Ergebnis- und Finanzierungsvoranschlag Detailnachweis

Marktgemeinde Kreuzstetten

		MVAG		VC QU	Ergebnisvoranschlag		Finanzierungsvoranschlag			
		EH	FH		VA 2024 inkl. NVA	VA 2024	1. NVA	VA 2024 inkl. NVA	VA 2024	1. NVA
1/240000-580000	DGB zum Ausgleichsfond für Familienbeihilfen	2212	3212	20	6.000,00	6.000,00		6.000,00	6.000,00	
1/240000-582000	Sonstige DGB für soziale Sicherheit	2212	3212	20	34.300,00	34.300,00		34.300,00	34.300,00	
1/240000-582100	Beitrag an MV Kassen	2212	3212	20						
1/240000-592000	Dotierung von Rückstellungen für Jubiläumszuwendungen	2214			8.700,00	8.700,00				
1/240000-600000	Strom	2222	3222	24	2.100,00	2.100,00		2.100,00	2.100,00	
1/240000-614000	Instandhaltung des Gebäudes	2224	3224	24	3.500,00	3.500,00		3.500,00	3.500,00	
1/240000-617000	Instandhaltung der Fahrzeuge	2224	3224	24	1.500,00	1.500,00		1.500,00	1.500,00	
1/240000-618000	Instandhaltung sonstige Anlagen	2224	3224	24	1.800,00	1.800,00		1.800,00	1.800,00	
1/240000-631000	Telefongebühren	2222	3222	24	300,00	300,00		300,00	300,00	
1/240000-650000	Kreditzinsen	2241	3241	25	19.300,00	300,00	19.000,00	19.300,00	300,00	19.000,00
1/240000-650100	Zinsen für Finanzschulden in Euro umgewidmetes Darlehen von Volksschule	2241	3241	25	1.400,00	1.400,00		1.400,00	1.400,00	
1/240000-670000	Versicherungen	2222	3222	24	2.700,00	2.700,00		2.700,00	2.700,00	
1/240000-680000	Planmäßige Abschreibung	2226			46.600,00	46.600,00				
1/240000-700000	Mampf App	2223	3223		600,00	600,00		600,00	600,00	
1/240000-710000	Öffentliche Abgaben, ohne Gebühren gemäß FAG	2225	3225	24	1.100,00	1.100,00		1.100,00	1.100,00	
1/240000-711100	Wasser	2225	3225	24	100,00	100,00		100,00	100,00	
1/240000-720000	Kostenbeiträge (Kostenersätze) für Leistungen	2225	3225	24	4.000,00	4.000,00		4.000,00	4.000,00	
1/240000-720001	Kostenbeiträge für Krippen (Zwergervilla Kreuttal)	2225	3225	24	1.100,00	1.100,00		1.100,00	1.100,00	
1/240000-720002	Kostenbeiträge (Kostenersätze) für Leistungen - auswertige Kindergärten Kidspoint	2225	3225	24	2.200,00	2.200,00		2.200,00	2.200,00	
1/240000-724000	Reisekosten	2225	3225	24	200,00	200,00		200,00	200,00	
1/240000-728000	Entgelte f. sonstige Leistungen	2225	3225	24	100,00	100,00		100,00	100,00	
1/240000-728100	Aus- u. Fortbildungen	2225	3225	24	800,00	800,00		800,00	800,00	
1/240000-729000	sonstige Ausgaben	2225	3225	24	100,00	100,00		100,00	100,00	
1/240000-729910	Zuführung zu Vorhaben Photovoltaikanlage Kindergarten	2225	3225	24						
SU 22 / 32	Summe Aufwendungen / Auszahlungen operative Gebarung				347.200,00	328.200,00	19.000,00	291.900,00	272.900,00	19.000,00
SA 0 / SA 1	(0) Nettoergebnis (21 - 22) / (1) Geldfluss operative Gebarung (31 - 32)				-266.500,00	-277.500,00	11.000,00	-211.600,00	-222.600,00	11.000,00
SA01	Saldo (01) Haushaltsrücklagen (230 - 240)				0,00	0,00	0,00	0,00	0,00	0,00
SA00	Saldo (00) Nettoergebnis nach Haushaltsrücklagen (Saldo 0 + Saldo 01)				-266.500,00	-277.500,00	11.000,00			
Investive Gebarung										
SU 33	Summe Einzahlungen investive Gebarung							0,00	0,00	0,00
5/240000-010000	Zubau		3413	1 40				2.319.100,00	1.417.500,00	901.600,00
1/240000-042200	Anschaffungen - Möbel, Spiele		3415	2 41				500,00	500,00	

1. Nachtragsvoranschlag 2024

NVA Ergebnis- und Finanzierungsvoranschlag Detailnachweis

Marktgemeinde Kreuzstetten

		MVAG		VC QU	Ergebnisvoranschlag			Finanzierungsvoranschlag			
		EH	FH		VA 2024 inkl. NVA	VA 2024	1. NVA	VA 2024 inkl. NVA	VA 2024	1. NVA	
1/240000-070000	Mampf App			3411	2				700,00	900,00	-200,00
SU 34	Summe Auszahlungen investive Gebarung								2.320.300,00	1.418.900,00	901.400,00
SA2	Saldo (2) Geldfluss aus der Investiven Gebarung (33 – 34)								-2.320.300,00	-1.418.900,00	-901.400,00
SA3	Saldo (3) Nettofinanzierungssaldo (Saldo 1 + Saldo 2)								-2.531.900,00	-1.641.500,00	-890.400,00
Finanzierungstätigkeit											
6/240000+346000	Darlehensaufnahme Kreditinstitut			3514	1 55				2.152.700,00	1.417.500,00	735.200,00
SU 35	Summe Einzahlungen aus der Finanzierungstätigkeit								2.152.700,00	1.417.500,00	735.200,00
1/240000-346000	Tilgung von Darlehen			3614	65				19.300,00	19.300,00	
1/240000-346101	Investitionsdarlehen von Finanzunternehmen (VB 46686098008)			3614	65				9.200,00	9.200,00	
SU 36	Summe Auszahlungen aus der Finanzierungstätigkeit								28.500,00	28.500,00	0,00
SA4	Saldo (4) Geldfluss aus der Finanzierungstätigkeit (35 – 36)								2.124.200,00	1.389.000,00	735.200,00
SA5	Saldo (5) Geldfluss aus der voranschlagswirksamen Gebarung (Saldo 3 + Saldo 4)								-407.700,00	-252.500,00	-155.200,00
240230	Kindergarten Photovoltaikanlage										
Operative Gebarung											
6/240230+829910	Zuführung vom Haushaltspotential			2116	3116	1 18					
SU 21 / 31	Summe Erträge / Einzahlungen operative Gebarung								0,00	0,00	0,00
SU 22 / 32	Summe Aufwendungen / Auszahlungen operative Gebarung								0,00	0,00	0,00
SA 0 / SA 1	(0) Nettoergebnis (21 - 22) / (1) Geldfluss operative Gebarung (31 – 32)								0,00	0,00	0,00
SA01	Saldo (01) Haushaltsrücklagen (230 - 240)								0,00	0,00	0,00
SA00	Saldo (00) Nettoergebnis nach Haushaltsrücklagen (Saldo 0 + Saldo 01)								0,00	0,00	0,00
Investive Gebarung											
6/240230+300000	Kapitaltransfers von Bund, Bundesfonds und Bundeskammern			3331	1 33						
6/240230+301000	Kapitaltransfers von Ländern, Landesfonds und Landeskammern			3331	1 33						
SU 33	Summe Einzahlungen investive Gebarung								0,00	0,00	0,00
5/240230-050000	Photovoltaikanlage Kindergarten			3412	1 40						
SU 34	Summe Auszahlungen investive Gebarung								0,00	0,00	0,00
SA2	Saldo (2) Geldfluss aus der Investiven Gebarung (33 – 34)								0,00	0,00	0,00
SA3	Saldo (3) Nettofinanzierungssaldo (Saldo 1 + Saldo 2)								0,00	0,00	0,00
Finanzierungstätigkeit											
SU 35	Summe Einzahlungen aus der Finanzierungstätigkeit								0,00	0,00	0,00
SU 36	Summe Auszahlungen aus der Finanzierungstätigkeit								0,00	0,00	0,00
SA4	Saldo (4) Geldfluss aus der Finanzierungstätigkeit (35 – 36)								0,00	0,00	0,00
SA5	Saldo (5) Geldfluss aus der voranschlagswirksamen Gebarung (Saldo 3 + Saldo 4)								0,00	0,00	0,00

1. Nachtragsvoranschlag 2024

Marktgemeinde Kreuzstetten

NVA Ergebnis- und Finanzierungsvoranschlag Detailnachweis

	MVAG	VC QU	Ergebnisvoranschlag		Finanzierungsvoranschlag				
			EH	FH	VA 2024 inkl. NVA	VA 2024	1. NVA	VA 2024 inkl. NVA	VA 2024
25	Außerschulische Jugendberziehung								
252	Jugendherbergen und Jugendheime								
252000	Jugendherbergen und Jugendheime								
Operative Gebarung									
SU 21 / 31	Summe Erträge / Einzahlungen operative Gebarung				0,00	0,00	0,00	0,00	0,00
1/252000-680000	Planmäßige Abschreibung	2226			1.700,00	1.700,00			
SU 22 / 32	Summe Aufwendungen / Auszahlungen operative Gebarung				1.700,00	1.700,00	0,00	0,00	0,00
SA 0 / SA 1	(0) Nettoergebnis (21 - 22) / (1) Geldfluss operative Gebarung (31 - 32)				-1.700,00	-1.700,00	0,00	0,00	0,00
SA01	Saldo (01) Haushaltsrücklagen (230 - 240)				0,00	0,00	0,00	0,00	0,00
SA00	Saldo (00) Nettoergebnis nach Haushaltsrücklagen (Saldo 0 + Saldo 01)				-1.700,00	-1.700,00	0,00		
Investive Gebarung									
SU 33	Summe Einzahlungen investive Gebarung						0,00	0,00	0,00
SU 34	Summe Auszahlungen investive Gebarung						0,00	0,00	0,00
SA2	Saldo (2) Geldfluss aus der Investiven Gebarung (33 - 34)						0,00	0,00	0,00
SA3	Saldo (3) Nettofinanzierungssaldo (Saldo 1 + Saldo 2)						0,00	0,00	0,00
Finanzierungstätigkeit									
SU 35	Summe Einzahlungen aus der Finanzierungstätigkeit						0,00	0,00	0,00
SU 36	Summe Auszahlungen aus der Finanzierungstätigkeit						0,00	0,00	0,00
SA4	Saldo (4) Geldfluss aus der Finanzierungstätigkeit (35 - 36)						0,00	0,00	0,00
SA5	Saldo (5) Geldfluss aus der voranschlagswirksamen Gebarung (Saldo 3 + Saldo 4)						0,00	0,00	0,00
26	Sport und außerschulische Leibeserziehung								
262	Sportplätze								
262000	Sportplätze								
Operative Gebarung									
2/262000+861000	Transfers von Ländern, Landesfonds und Landeskammern	2121 3121 15							
SU 21 / 31	Summe Erträge / Einzahlungen operative Gebarung				0,00	0,00	0,00	0,00	0,00
1/262000-600000	Energiebezüge	2222 3222 24			1.200,00	1.200,00		1.200,00	1.200,00
1/262000-614000	Instandhaltung der Anlage	2224 3224 24			100,00	100,00		100,00	100,00
1/262000-680000	Planmäßige Abschreibung	2226			1.300,00	1.300,00			
1/262000-711100	Wasser	2225 3225 24			1.100,00	1.100,00		1.100,00	1.100,00
SU 22 / 32	Summe Aufwendungen / Auszahlungen operative Gebarung				3.700,00	3.700,00	0,00	2.400,00	2.400,00
SA 0 / SA 1	(0) Nettoergebnis (21 - 22) / (1) Geldfluss operative Gebarung (31 - 32)				-3.700,00	-3.700,00	0,00	-2.400,00	-2.400,00
SA01	Saldo (01) Haushaltsrücklagen (230 - 240)				0,00	0,00	0,00	0,00	0,00
SA00	Saldo (00) Nettoergebnis nach Haushaltsrücklagen (Saldo 0 + Saldo 01)				-3.700,00	-3.700,00	0,00		

1. Nachtragsvoranschlag 2024

NVA Ergebnis- und Finanzierungsvoranschlag Detailnachweis

Marktgemeinde Kreuzstetten

		MVAG		VC QU	Ergebnisvoranschlag			Finanzierungsvoranschlag		
		EH	FH		VA 2024 inkl. NVA	VA 2024	1. NVA	VA 2024 inkl. NVA	VA 2024	1. NVA
Investive Gebarung										
SU 33	Summe Einzahlungen investive Gebarung							0,00	0,00	0,00
SU 34	Summe Auszahlungen investive Gebarung							0,00	0,00	0,00
SA2	Saldo (2) Geldfluss aus der Investiven Gebarung (33 – 34)							0,00	0,00	0,00
SA3	Saldo (3) Nettofinanzierungssaldo (Saldo 1 + Saldo 2)							-2.400,00	-2.400,00	0,00
Finanzierungstätigkeit										
SU 35	Summe Einzahlungen aus der Finanzierungstätigkeit							0,00	0,00	0,00
SU 36	Summe Auszahlungen aus der Finanzierungstätigkeit							0,00	0,00	0,00
SA4	Saldo (4) Geldfluss aus der Finanzierungstätigkeit (35 – 36)							0,00	0,00	0,00
SA5	Saldo (5) Geldfluss aus der voranschlagswirksamen Gebarung (Saldo 3 + Saldo 4)							-2.400,00	-2.400,00	0,00
269	Sonstige Einrichtungen und Maßnahmen									
269000	Sonstige Einrichtungen u. Maßnahmen									
Operative Gebarung										
SU 21 / 31	Summe Erträge / Einzahlungen operative Gebarung				0,00	0,00	0,00	0,00	0,00	0,00
1/269000-757000	Subvention an Sportvereine	2234	3234	27	2.000,00	2.000,00		2.000,00	2.000,00	
SU 22 / 32	Summe Aufwendungen / Auszahlungen operative Gebarung				2.000,00	2.000,00	0,00	2.000,00	2.000,00	0,00
SA 0 / SA 1	(0) Nettoergebnis (21 - 22) / (1) Geldfluss operative Gebarung (31 – 32)				-2.000,00	-2.000,00	0,00	-2.000,00	-2.000,00	0,00
SA01	Saldo (01) Haushaltsrücklagen (230 - 240)				0,00	0,00	0,00	0,00	0,00	0,00
SA00	Saldo (00) Nettoergebnis nach Haushaltsrücklagen (Saldo 0 + Saldo 01)				-2.000,00	-2.000,00	0,00			
Investive Gebarung										
SU 33	Summe Einzahlungen investive Gebarung							0,00	0,00	0,00
SU 34	Summe Auszahlungen investive Gebarung							0,00	0,00	0,00
SA2	Saldo (2) Geldfluss aus der Investiven Gebarung (33 – 34)							0,00	0,00	0,00
SA3	Saldo (3) Nettofinanzierungssaldo (Saldo 1 + Saldo 2)							-2.000,00	-2.000,00	0,00
Finanzierungstätigkeit										
SU 35	Summe Einzahlungen aus der Finanzierungstätigkeit							0,00	0,00	0,00
SU 36	Summe Auszahlungen aus der Finanzierungstätigkeit							0,00	0,00	0,00
SA4	Saldo (4) Geldfluss aus der Finanzierungstätigkeit (35 – 36)							0,00	0,00	0,00
SA5	Saldo (5) Geldfluss aus der voranschlagswirksamen Gebarung (Saldo 3 + Saldo 4)							-2.000,00	-2.000,00	0,00
28	Forschung und Wissenschaft									
282	Studienbeihilfen									
282000	Studienbeihilfen									
Operative Gebarung										
SU 21 / 31	Summe Erträge / Einzahlungen operative Gebarung				0,00	0,00	0,00	0,00	0,00	0,00

1. Nachtragsvoranschlag 2024

Marktgemeinde Kreuzstetten

NVA Ergebnis- und Finanzierungsvoranschlag Detailnachweis

		MVAG		VC QU	Ergebnisvoranschlag			Finanzierungsvoranschlag		
		EH	FH		VA 2024 inkl. NVA	VA 2024	1. NVA	VA 2024 inkl. NVA	VA 2024	1. NVA
1/282000-768000	Sonstige laufende Transferzahlungen	2234	3234	27	1.000,00	1.000,00		1.000,00	1.000,00	
SU 22 / 32	Summe Aufwendungen / Auszahlungen operative Gebarung				1.000,00	1.000,00	0,00	1.000,00	1.000,00	0,00
SA 0 / SA 1	(0) Nettoergebnis (21 - 22) / (1) Geldfluss operative Gebarung (31 - 32)				-1.000,00	-1.000,00	0,00	-1.000,00	-1.000,00	0,00
SA01	Saldo (01) Haushaltsrücklagen (230 - 240)				0,00	0,00	0,00	0,00	0,00	0,00
SA00	Saldo (00) Nettoergebnis nach Haushaltsrücklagen (Saldo 0 + Saldo 01)				-1.000,00	-1.000,00	0,00			
Investive Gebarung										
SU 33	Summe Einzahlungen investive Gebarung							0,00	0,00	0,00
SU 34	Summe Auszahlungen investive Gebarung							0,00	0,00	0,00
SA2	Saldo (2) Geldfluss aus der Investiven Gebarung (33 - 34)							0,00	0,00	0,00
SA3	Saldo (3) Nettofinanzierungssaldo (Saldo 1 + Saldo 2)							-1.000,00	-1.000,00	0,00
Finanzierungstätigkeit										
SU 35	Summe Einzahlungen aus der Finanzierungstätigkeit							0,00	0,00	0,00
SU 36	Summe Auszahlungen aus der Finanzierungstätigkeit							0,00	0,00	0,00
SA4	Saldo (4) Geldfluss aus der Finanzierungstätigkeit (35 - 36)							0,00	0,00	0,00
SA5	Saldo (5) Geldfluss aus der voranschlagswirksamen Gebarung (Saldo 3 + Saldo 4)							-1.000,00	-1.000,00	0,00

1. Nachtragsvoranschlag 2024

Marktgemeinde Kreuzstetten

NVA Ergebnis- und Finanzierungsvoranschlag Detailnachweis

	MVAG EH FH	VC QU	Ergebnisvoranschlag		Finanzierungsvoranschlag			
			VA 2024 inkl. NVA	VA 2024	1. NVA	VA 2024 inkl. NVA	VA 2024	1. NVA
3 Kunst, Kultur und Kultus								
32	Musik und darstellende Kunst							
320	Ausbildung in Musik und darstellender Kunst							
320000	Musikschule							
Operative Gebarung								
SU 21 / 31	Summe Erträge / Einzahlungen operative Gebarung		0,00	0,00	0,00	0,00	0,00	0,00
1/320000-752000	Zuschüsse an Musikschulen (Musikschulverband Staatz)	2231 3231 26	48.700,00	48.700,00		48.700,00	48.700,00	
SU 22 / 32	Summe Aufwendungen / Auszahlungen operative Gebarung		48.700,00	48.700,00	0,00	48.700,00	48.700,00	0,00
SA 0 / SA 1	(0) Nettoergebnis (21 - 22) / (1) Geldfluss operative Gebarung (31 - 32)		-48.700,00	-48.700,00	0,00	-48.700,00	-48.700,00	0,00
SA01	Saldo (01) Haushaltsrücklagen (230 - 240)		0,00	0,00	0,00	0,00	0,00	0,00
SA00	Saldo (00) Nettoergebnis nach Haushaltsrücklagen (Saldo 0 + Saldo 01)		-48.700,00	-48.700,00	0,00			
Investive Gebarung								
SU 33	Summe Einzahlungen investive Gebarung					0,00	0,00	0,00
SU 34	Summe Auszahlungen investive Gebarung					0,00	0,00	0,00
SA2	Saldo (2) Geldfluss aus der Investiven Gebarung (33 - 34)					0,00	0,00	0,00
SA3	Saldo (3) Nettofinanzierungssaldo (Saldo 1 + Saldo 2)					-48.700,00	-48.700,00	0,00
Finanzierungstätigkeit								
SU 35	Summe Einzahlungen aus der Finanzierungstätigkeit					0,00	0,00	0,00
SU 36	Summe Auszahlungen aus der Finanzierungstätigkeit					0,00	0,00	0,00
SA4	Saldo (4) Geldfluss aus der Finanzierungstätigkeit (35 - 36)					0,00	0,00	0,00
SA5	Saldo (5) Geldfluss aus der voranschlagswirksamen Gebarung (Saldo 3 + Saldo 4)					-48.700,00	-48.700,00	0,00
321	Einrichtungen der Musikpflege							
321000	Einrichtungen der Musikpflege							
Operative Gebarung								
SU 21 / 31	Summe Erträge / Einzahlungen operative Gebarung		0,00	0,00	0,00	0,00	0,00	0,00
1/321000-757000	Subvention Musikverein	2234 3234 27	3.300,00	1.000,00	2.300,00	3.300,00	1.000,00	2.300,00
SU 22 / 32	Summe Aufwendungen / Auszahlungen operative Gebarung		3.300,00	1.000,00	2.300,00	3.300,00	1.000,00	2.300,00
SA 0 / SA 1	(0) Nettoergebnis (21 - 22) / (1) Geldfluss operative Gebarung (31 - 32)		-3.300,00	-1.000,00	-2.300,00	-3.300,00	-1.000,00	-2.300,00
SA01	Saldo (01) Haushaltsrücklagen (230 - 240)		0,00	0,00	0,00	0,00	0,00	0,00
SA00	Saldo (00) Nettoergebnis nach Haushaltsrücklagen (Saldo 0 + Saldo 01)		-3.300,00	-1.000,00	-2.300,00			
Investive Gebarung								
SU 33	Summe Einzahlungen investive Gebarung					0,00	0,00	0,00
SU 34	Summe Auszahlungen investive Gebarung					0,00	0,00	0,00
SA2	Saldo (2) Geldfluss aus der Investiven Gebarung (33 - 34)					0,00	0,00	0,00

1. Nachtragsvoranschlag 2024

NVA Ergebnis- und Finanzierungsvoranschlag Detailnachweis

Marktgemeinde Kreuzstetten

	MVAG EH FH	VC QU	Ergebnisvoranschlag		Finanzierungsvoranschlag			
			VA 2024 inkl. NVA	VA 2024	1. NVA	VA 2024 inkl. NVA	VA 2024	1. NVA
SA3	Saldo (3) Nettofinanzierungssaldo (Saldo 1 + Saldo 2)					-3.300,00	-1.000,00	-2.300,00
Finanzierungstätigkeit								
SU 35	Summe Einzahlungen aus der Finanzierungstätigkeit					0,00	0,00	0,00
SU 36	Summe Auszahlungen aus der Finanzierungstätigkeit					0,00	0,00	0,00
SA4	Saldo (4) Geldfluss aus der Finanzierungstätigkeit (35 – 36)					0,00	0,00	0,00
SA5	Saldo (5) Geldfluss aus der voranschlagswirksamen Gebarung (Saldo 3 + Saldo 4)					-3.300,00	-1.000,00	-2.300,00
36	Heimatspflege							
361	Nichtwissenschaftliche Archive							
361000	Archive							
Operative Gebarung								
2/361000+816000	Verkauf Heimatbuch Chronik Kreuzstetten	2114 3114 13	100,00	100,00		100,00	100,00	
SU 21 / 31	Summe Erträge / Einzahlungen operative Gebarung		100,00	100,00	0,00	100,00	100,00	0,00
SU 22 / 32	Summe Aufwendungen / Auszahlungen operative Gebarung		0,00	0,00	0,00	0,00	0,00	0,00
SA 0 / SA 1	(0) Nettoergebnis (21 - 22) / (1) Geldfluss operative Gebarung (31 – 32)		100,00	100,00	0,00	100,00	100,00	0,00
SA01	Saldo (01) Haushaltsrücklagen (230 - 240)		0,00	0,00	0,00	0,00	0,00	0,00
SA00	Saldo (00) Nettoergebnis nach Haushaltsrücklagen (Saldo 0 + Saldo 01)		100,00	100,00	0,00	0,00	0,00	0,00
Investive Gebarung								
SU 33	Summe Einzahlungen investive Gebarung					0,00	0,00	0,00
SU 34	Summe Auszahlungen investive Gebarung					0,00	0,00	0,00
SA2	Saldo (2) Geldfluss aus der Investiven Gebarung (33 – 34)					0,00	0,00	0,00
SA3	Saldo (3) Nettofinanzierungssaldo (Saldo 1 + Saldo 2)					100,00	100,00	0,00
Finanzierungstätigkeit								
SU 35	Summe Einzahlungen aus der Finanzierungstätigkeit					0,00	0,00	0,00
SU 36	Summe Auszahlungen aus der Finanzierungstätigkeit					0,00	0,00	0,00
SA4	Saldo (4) Geldfluss aus der Finanzierungstätigkeit (35 – 36)					0,00	0,00	0,00
SA5	Saldo (5) Geldfluss aus der voranschlagswirksamen Gebarung (Saldo 3 + Saldo 4)					100,00	100,00	0,00
362	Denkmalpflege							
362000	Denkmalpflege							
Operative Gebarung								
SU 21 / 31	Summe Erträge / Einzahlungen operative Gebarung		0,00	0,00	0,00	0,00	0,00	0,00
1/362000-619000	Instandhaltung von Denkmälern	2224 3224 24	500,00	500,00		500,00	500,00	
1/362000-757000	Subvention an Kameradschaftsbund	2234 3234 27	500,00	500,00		500,00	500,00	
SU 22 / 32	Summe Aufwendungen / Auszahlungen operative Gebarung		1.000,00	1.000,00	0,00	1.000,00	1.000,00	0,00
SA 0 / SA 1	(0) Nettoergebnis (21 - 22) / (1) Geldfluss operative Gebarung (31 – 32)		-1.000,00	-1.000,00	0,00	-1.000,00	-1.000,00	0,00
SA01	Saldo (01) Haushaltsrücklagen (230 - 240)		0,00	0,00	0,00	0,00	0,00	0,00

1. Nachtragsvoranschlag 2024

NVA Ergebnis- und Finanzierungsvoranschlag Detailnachweis

Marktgemeinde Kreuzstetten

	MVAG	VC QU	Ergebnisvoranschlag		Finanzierungsvoranschlag					
			EH	FH	VA 2024 inkl. NVA	VA 2024	1. NVA	VA 2024 inkl. NVA	VA 2024	1. NVA
SA00	Saldo (00) Nettoergebnis nach Haushaltsrücklagen (Saldo 0 + Saldo 01)				-1.000,00	-1.000,00	0,00			
Investive Gebarung										
SU 33	Summe Einzahlungen investive Gebarung							0,00	0,00	0,00
SU 34	Summe Auszahlungen investive Gebarung							0,00	0,00	0,00
SA2	Saldo (2) Geldfluss aus der Investiven Gebarung (33 – 34)							0,00	0,00	0,00
SA3	Saldo (3) Nettofinanzierungssaldo (Saldo 1 + Saldo 2)							-1.000,00	-1.000,00	0,00
Finanzierungstätigkeit										
SU 35	Summe Einzahlungen aus der Finanzierungstätigkeit							0,00	0,00	0,00
SU 36	Summe Auszahlungen aus der Finanzierungstätigkeit							0,00	0,00	0,00
SA4	Saldo (4) Geldfluss aus der Finanzierungstätigkeit (35 – 36)							0,00	0,00	0,00
SA5	Saldo (5) Geldfluss aus der voranschlagswirksamen Gebarung (Saldo 3 + Saldo 4)							-1.000,00	-1.000,00	0,00
363	Altstadterhaltung und Ortsbildpflege									
363000	Ortsbildpflege									
Operative Gebarung										
SU 21 / 31	Summe Erträge / Einzahlungen operative Gebarung				0,00	0,00	0,00	0,00	0,00	0,00
1/363000-728000	Ortsbildpflege	2225 3225 24			3.400,00	3.400,00		3.400,00	3.400,00	
SU 22 / 32	Summe Aufwendungen / Auszahlungen operative Gebarung				3.400,00	3.400,00	0,00	3.400,00	3.400,00	0,00
SA 0 / SA 1	(0) Nettoergebnis (21 - 22) / (1) Geldfluss operative Gebarung (31 – 32)				-3.400,00	-3.400,00	0,00	-3.400,00	-3.400,00	0,00
SA01	Saldo (01) Haushaltsrücklagen (230 - 240)				0,00	0,00	0,00	0,00	0,00	0,00
SA00	Saldo (00) Nettoergebnis nach Haushaltsrücklagen (Saldo 0 + Saldo 01)				-3.400,00	-3.400,00	0,00			
Investive Gebarung										
SU 33	Summe Einzahlungen investive Gebarung							0,00	0,00	0,00
SU 34	Summe Auszahlungen investive Gebarung							0,00	0,00	0,00
SA2	Saldo (2) Geldfluss aus der Investiven Gebarung (33 – 34)							0,00	0,00	0,00
SA3	Saldo (3) Nettofinanzierungssaldo (Saldo 1 + Saldo 2)							-3.400,00	-3.400,00	0,00
Finanzierungstätigkeit										
SU 35	Summe Einzahlungen aus der Finanzierungstätigkeit							0,00	0,00	0,00
SU 36	Summe Auszahlungen aus der Finanzierungstätigkeit							0,00	0,00	0,00
SA4	Saldo (4) Geldfluss aus der Finanzierungstätigkeit (35 – 36)							0,00	0,00	0,00
SA5	Saldo (5) Geldfluss aus der voranschlagswirksamen Gebarung (Saldo 3 + Saldo 4)							-3.400,00	-3.400,00	0,00
369	Sonstige Einrichtungen und Maßnahmen									
369000	Sonstige Einrichtungen und Maßnahmen									
Operative Gebarung										
SU 21 / 31	Summe Erträge / Einzahlungen operative Gebarung				0,00	0,00	0,00	0,00	0,00	0,00

1. Nachtragsvoranschlag 2024

Marktgemeinde Kreuzstetten

NVA Ergebnis- und Finanzierungsvoranschlag Detailnachweis

		MVAG		VC QU	Ergebnisvoranschlag			Finanzierungsvoranschlag		
		EH	FH		VA 2024 inkl. NVA	VA 2024	1. NVA	VA 2024 inkl. NVA	VA 2024	1. NVA
1/369000-729000	Brauchtumpflege	2225	3225	24	500,00	500,00		500,00	500,00	
SU 22 / 32	Summe Aufwendungen / Auszahlungen operative Gebarung				500,00	500,00	0,00	500,00	500,00	0,00
SA 0 / SA 1	(0) Nettoergebnis (21 - 22) / (1) Geldfluss operative Gebarung (31 - 32)				-500,00	-500,00	0,00	-500,00	-500,00	0,00
SA01	Saldo (01) Haushaltsrücklagen (230 - 240)				0,00	0,00	0,00	0,00	0,00	0,00
SA00	Saldo (00) Nettoergebnis nach Haushaltsrücklagen (Saldo 0 + Saldo 01)				-500,00	-500,00	0,00			
Investive Gebarung										
SU 33	Summe Einzahlungen investive Gebarung							0,00	0,00	0,00
SU 34	Summe Auszahlungen investive Gebarung							0,00	0,00	0,00
SA2	Saldo (2) Geldfluss aus der Investiven Gebarung (33 - 34)							0,00	0,00	0,00
SA3	Saldo (3) Nettofinanzierungssaldo (Saldo 1 + Saldo 2)							-500,00	-500,00	0,00
Finanzierungstätigkeit										
SU 35	Summe Einzahlungen aus der Finanzierungstätigkeit							0,00	0,00	0,00
SU 36	Summe Auszahlungen aus der Finanzierungstätigkeit							0,00	0,00	0,00
SA4	Saldo (4) Geldfluss aus der Finanzierungstätigkeit (35 - 36)							0,00	0,00	0,00
SA5	Saldo (5) Geldfluss aus der voranschlagswirksamen Gebarung (Saldo 3 + Saldo 4)							-500,00	-500,00	0,00
38	Sonstige Kulturpflege									
381	Maßnahmen der Kulturpflege									
381000	Massnahmen der Kulturpflege									
Operative Gebarung										
SU 21 / 31	Summe Erträge / Einzahlungen operative Gebarung				0,00	0,00	0,00	0,00	0,00	0,00
1/381000-757000	Subventionen an Kulturvereine	2234	3234	27						
SU 22 / 32	Summe Aufwendungen / Auszahlungen operative Gebarung				0,00	0,00	0,00	0,00	0,00	0,00
SA 0 / SA 1	(0) Nettoergebnis (21 - 22) / (1) Geldfluss operative Gebarung (31 - 32)				0,00	0,00	0,00	0,00	0,00	0,00
SA01	Saldo (01) Haushaltsrücklagen (230 - 240)				0,00	0,00	0,00	0,00	0,00	0,00
SA00	Saldo (00) Nettoergebnis nach Haushaltsrücklagen (Saldo 0 + Saldo 01)				0,00	0,00	0,00			
Investive Gebarung										
SU 33	Summe Einzahlungen investive Gebarung							0,00	0,00	0,00
SU 34	Summe Auszahlungen investive Gebarung							0,00	0,00	0,00
SA2	Saldo (2) Geldfluss aus der Investiven Gebarung (33 - 34)							0,00	0,00	0,00
SA3	Saldo (3) Nettofinanzierungssaldo (Saldo 1 + Saldo 2)							0,00	0,00	0,00
Finanzierungstätigkeit										
SU 35	Summe Einzahlungen aus der Finanzierungstätigkeit							0,00	0,00	0,00
SU 36	Summe Auszahlungen aus der Finanzierungstätigkeit							0,00	0,00	0,00
SA4	Saldo (4) Geldfluss aus der Finanzierungstätigkeit (35 - 36)							0,00	0,00	0,00
SA5	Saldo (5) Geldfluss aus der voranschlagswirksamen Gebarung (Saldo 3 + Saldo 4)							0,00	0,00	0,00

1. Nachtragsvoranschlag 2024

Marktgemeinde Kreuzstetten

NVA Ergebnis- und Finanzierungsvoranschlag Detailnachweis

	MVAG	VC QU	Ergebnisvoranschlag		Finanzierungsvoranschlag					
			EH	FH	VA 2024 inkl. NVA	VA 2024	1. NVA	VA 2024 inkl. NVA	VA 2024	1. NVA
39	Kultus									
390	Kirchliche Angelegenheiten									
390000	Kirchliche Angelegenheiten									
Operative Gebarung										
SU 21 / 31	Summe Erträge / Einzahlungen operative Gebarung				0,00	0,00	0,00	0,00	0,00	0,00
1/390000-729000	Aufwendungen für Kirchen	2225	3225	24	500,00	500,00		500,00	500,00	
1/390000-757000	Transfers an private Organisationen ohne Erwerbszweck	2234	3234	27	500,00	500,00		500,00	500,00	
SU 22 / 32	Summe Aufwendungen / Auszahlungen operative Gebarung				1.000,00	1.000,00	0,00	1.000,00	1.000,00	0,00
SA 0 / SA 1	(0) Nettoergebnis (21 - 22) / (1) Geldfluss operative Gebarung (31 - 32)				-1.000,00	-1.000,00	0,00	-1.000,00	-1.000,00	0,00
SA01	Saldo (01) Haushaltsrücklagen (230 - 240)				0,00	0,00	0,00	0,00	0,00	0,00
SA00	Saldo (00) Nettoergebnis nach Haushaltsrücklagen (Saldo 0 + Saldo 01)				-1.000,00	-1.000,00	0,00			
Investive Gebarung										
SU 33	Summe Einzahlungen investive Gebarung							0,00	0,00	0,00
SU 34	Summe Auszahlungen investive Gebarung							0,00	0,00	0,00
SA2	Saldo (2) Geldfluss aus der Investiven Gebarung (33 - 34)							0,00	0,00	0,00
SA3	Saldo (3) Nettofinanzierungssaldo (Saldo 1 + Saldo 2)							-1.000,00	-1.000,00	0,00
Finanzierungstätigkeit										
SU 35	Summe Einzahlungen aus der Finanzierungstätigkeit							0,00	0,00	0,00
SU 36	Summe Auszahlungen aus der Finanzierungstätigkeit							0,00	0,00	0,00
SA4	Saldo (4) Geldfluss aus der Finanzierungstätigkeit (35 - 36)							0,00	0,00	0,00
SA5	Saldo (5) Geldfluss aus der voranschlagswirksamen Gebarung (Saldo 3 + Saldo 4)							-1.000,00	-1.000,00	0,00

1. Nachtragsvoranschlag 2024

Marktgemeinde Kreuzstetten

NVA Ergebnis- und Finanzierungsvoranschlag Detailnachweis

	MVAG	VC QU	Ergebnisvoranschlag		Finanzierungsvoranschlag					
			EH	FH	VA 2024 inkl. NVA	VA 2024	1. NVA	VA 2024 inkl. NVA	VA 2024	1. NVA
4 Soziale Wohlfahrt und Wohnbauförderung										
41	Allgemeine öffentliche Wohlfahrt									
419	Sonstige Einrichtungen und Maßnahmen									
419000	Allgemeine öffentliche Wohlfahrt									
Operative Gebarung										
SU 21 / 31	Summe Erträge / Einzahlungen operative Gebarung			0,00	0,00	0,00	0,00	0,00	0,00	0,00
1/419000-751000	Sozialhilfe-Wohnsitzgemeindebeitrag	2231	3231	26	4.500,00	4.500,00		4.500,00	4.500,00	
1/419000-751100	Sozialhilfeumlage	2231	3231	26	270.000,00	270.000,00		270.000,00	270.000,00	
SU 22 / 32	Summe Aufwendungen / Auszahlungen operative Gebarung			274.500,00	274.500,00	0,00	274.500,00	274.500,00	0,00	0,00
SA 0 / SA 1	(0) Nettoergebnis (21 - 22) / (1) Geldfluss operative Gebarung (31 - 32)			-274.500,00	-274.500,00	0,00	-274.500,00	-274.500,00	0,00	0,00
SA01	Saldo (01) Haushaltsrücklagen (230 - 240)			0,00	0,00	0,00	0,00	0,00	0,00	0,00
SA00	Saldo (00) Nettoergebnis nach Haushaltsrücklagen (Saldo 0 + Saldo 01)			-274.500,00	-274.500,00	0,00				
Investive Gebarung										
SU 33	Summe Einzahlungen investive Gebarung						0,00	0,00	0,00	0,00
SU 34	Summe Auszahlungen investive Gebarung						0,00	0,00	0,00	0,00
SA2	Saldo (2) Geldfluss aus der Investiven Gebarung (33 - 34)						0,00	0,00	0,00	0,00
SA3	Saldo (3) Nettofinanzierungssaldo (Saldo 1 + Saldo 2)						-274.500,00	-274.500,00	0,00	0,00
Finanzierungstätigkeit										
SU 35	Summe Einzahlungen aus der Finanzierungstätigkeit						0,00	0,00	0,00	0,00
SU 36	Summe Auszahlungen aus der Finanzierungstätigkeit						0,00	0,00	0,00	0,00
SA4	Saldo (4) Geldfluss aus der Finanzierungstätigkeit (35 - 36)						0,00	0,00	0,00	0,00
SA5	Saldo (5) Geldfluss aus der voranschlagswirksamen Gebarung (Saldo 3 + Saldo 4)						-274.500,00	-274.500,00	0,00	0,00
42	Freie Wohlfahrt									
429	Sonstige Einrichtungen und Maßnahmen									
429000	Sonstige Einrichtungen und Maßnahmen									
Operative Gebarung										
SU 21 / 31	Summe Erträge / Einzahlungen operative Gebarung			0,00	0,00	0,00	0,00	0,00	0,00	0,00
1/429000-768000	Seniorenausflüge	2234	3234	27						
SU 22 / 32	Summe Aufwendungen / Auszahlungen operative Gebarung			0,00	0,00	0,00	0,00	0,00	0,00	0,00
SA 0 / SA 1	(0) Nettoergebnis (21 - 22) / (1) Geldfluss operative Gebarung (31 - 32)			0,00	0,00	0,00	0,00	0,00	0,00	0,00
SA01	Saldo (01) Haushaltsrücklagen (230 - 240)			0,00	0,00	0,00	0,00	0,00	0,00	0,00
SA00	Saldo (00) Nettoergebnis nach Haushaltsrücklagen (Saldo 0 + Saldo 01)			0,00	0,00	0,00				
Investive Gebarung										
SU 33	Summe Einzahlungen investive Gebarung						0,00	0,00	0,00	0,00

1. Nachtragsvoranschlag 2024

NVA Ergebnis- und Finanzierungsvoranschlag Detailnachweis

Marktgemeinde Kreuzstetten

	MVAG	VC QU	Ergebnisvoranschlag		Finanzierungsvoranschlag				
			EH	FH	VA 2024 inkl. NVA	VA 2024	1. NVA	VA 2024 inkl. NVA	VA 2024
SU 34	Summe Auszahlungen investive Gebarung						0,00	0,00	0,00
SA2	Saldo (2) Geldfluss aus der Investiven Gebarung (33 – 34)						0,00	0,00	0,00
SA3	Saldo (3) Nettofinanzierungssaldo (Saldo 1 + Saldo 2)						0,00	0,00	0,00
Finanzierungstätigkeit									
SU 35	Summe Einzahlungen aus der Finanzierungstätigkeit						0,00	0,00	0,00
SU 36	Summe Auszahlungen aus der Finanzierungstätigkeit						0,00	0,00	0,00
SA4	Saldo (4) Geldfluss aus der Finanzierungstätigkeit (35 – 36)						0,00	0,00	0,00
SA5	Saldo (5) Geldfluss aus der voranschlagswirksamen Gebarung (Saldo 3 + Saldo 4)						0,00	0,00	0,00
43	Jugendwohlfahrt								
439	Sonstige Einrichtungen und Maßnahmen								
439000	Jugendwohlfahrt								
Operative Gebarung									
SU 21 / 31	Summe Erträge / Einzahlungen operative Gebarung				0,00	0,00	0,00	0,00	0,00
1/439000-751000	Kinder- und Jugendhilfe-Umlage	2231 3231 26			53.000,00	53.000,00		53.000,00	53.000,00
1/439000-768100	Sonstige Maßnahmen Tagesmütter	2234 3234 27			500,00	500,00		500,00	500,00
SU 22 / 32	Summe Aufwendungen / Auszahlungen operative Gebarung				53.500,00	53.500,00	0,00	53.500,00	53.500,00
SA 0 / SA 1	(0) Nettoergebnis (21 - 22) / (1) Geldfluss operative Gebarung (31 – 32)				-53.500,00	-53.500,00	0,00	-53.500,00	-53.500,00
SA01	Saldo (01) Haushaltsrücklagen (230 - 240)				0,00	0,00	0,00	0,00	0,00
SA00	Saldo (00) Nettoergebnis nach Haushaltsrücklagen (Saldo 0 + Saldo 01)				-53.500,00	-53.500,00	0,00		
Investive Gebarung									
SU 33	Summe Einzahlungen investive Gebarung						0,00	0,00	0,00
SU 34	Summe Auszahlungen investive Gebarung						0,00	0,00	0,00
SA2	Saldo (2) Geldfluss aus der Investiven Gebarung (33 – 34)						0,00	0,00	0,00
SA3	Saldo (3) Nettofinanzierungssaldo (Saldo 1 + Saldo 2)						-53.500,00	-53.500,00	0,00
Finanzierungstätigkeit									
SU 35	Summe Einzahlungen aus der Finanzierungstätigkeit						0,00	0,00	0,00
SU 36	Summe Auszahlungen aus der Finanzierungstätigkeit						0,00	0,00	0,00
SA4	Saldo (4) Geldfluss aus der Finanzierungstätigkeit (35 – 36)						0,00	0,00	0,00
SA5	Saldo (5) Geldfluss aus der voranschlagswirksamen Gebarung (Saldo 3 + Saldo 4)						-53.500,00	-53.500,00	0,00
44	Behebung von Notständen								
441	Maßnahmen								
441000	Behebung von Notständen								
Operative Gebarung									
SU 21 / 31	Summe Erträge / Einzahlungen operative Gebarung				0,00	0,00	0,00	0,00	0,00

1. Nachtragsvoranschlag 2024

NVA Ergebnis- und Finanzierungsvoranschlag Detailnachweis

Marktgemeinde Kreuzstetten

		MVAG		VC QU	Ergebnisvoranschlag		Finanzierungsvoranschlag			
		EH	FH		VA 2024 inkl. NVA	VA 2024	1. NVA	VA 2024 inkl. NVA	VA 2024	1. NVA
1/441000-728000	Entgelte für sonstige Leistungen	2225	3225	24	500,00	500,00		500,00	500,00	
SU 22 / 32	Summe Aufwendungen / Auszahlungen operative Gebarung				500,00	500,00	0,00	500,00	500,00	0,00
SA 0 / SA 1	(0) Nettoergebnis (21 - 22) / (1) Geldfluss operative Gebarung (31 - 32)				-500,00	-500,00	0,00	-500,00	-500,00	0,00
SA01	Saldo (01) Haushaltsrücklagen (230 - 240)				0,00	0,00	0,00	0,00	0,00	0,00
SA00	Saldo (00) Nettoergebnis nach Haushaltsrücklagen (Saldo 0 + Saldo 01)				-500,00	-500,00	0,00			
Investive Gebarung										
SU 33	Summe Einzahlungen investive Gebarung							0,00	0,00	0,00
SU 34	Summe Auszahlungen investive Gebarung							0,00	0,00	0,00
SA2	Saldo (2) Geldfluss aus der Investiven Gebarung (33 - 34)							0,00	0,00	0,00
SA3	Saldo (3) Nettofinanzierungssaldo (Saldo 1 + Saldo 2)							-500,00	-500,00	0,00
Finanzierungstätigkeit										
SU 35	Summe Einzahlungen aus der Finanzierungstätigkeit							0,00	0,00	0,00
SU 36	Summe Auszahlungen aus der Finanzierungstätigkeit							0,00	0,00	0,00
SA4	Saldo (4) Geldfluss aus der Finanzierungstätigkeit (35 - 36)							0,00	0,00	0,00
SA5	Saldo (5) Geldfluss aus der voranschlagswirksamen Gebarung (Saldo 3 + Saldo 4)							-500,00	-500,00	0,00
46 Familienpolitische Maßnahmen										
469	Sonstige Maßnahmen									
469000	Sonstige Maßnahmen									
Operative Gebarung										
SU 21 / 31	Summe Erträge / Einzahlungen operative Gebarung				0,00	0,00	0,00	0,00	0,00	0,00
1/469000-413000	Säuglingswäschepakete	2221	3221	23	500,00	500,00		500,00	500,00	
SU 22 / 32	Summe Aufwendungen / Auszahlungen operative Gebarung				500,00	500,00	0,00	500,00	500,00	0,00
SA 0 / SA 1	(0) Nettoergebnis (21 - 22) / (1) Geldfluss operative Gebarung (31 - 32)				-500,00	-500,00	0,00	-500,00	-500,00	0,00
SA01	Saldo (01) Haushaltsrücklagen (230 - 240)				0,00	0,00	0,00	0,00	0,00	0,00
SA00	Saldo (00) Nettoergebnis nach Haushaltsrücklagen (Saldo 0 + Saldo 01)				-500,00	-500,00	0,00			
Investive Gebarung										
SU 33	Summe Einzahlungen investive Gebarung							0,00	0,00	0,00
SU 34	Summe Auszahlungen investive Gebarung							0,00	0,00	0,00
SA2	Saldo (2) Geldfluss aus der Investiven Gebarung (33 - 34)							0,00	0,00	0,00
SA3	Saldo (3) Nettofinanzierungssaldo (Saldo 1 + Saldo 2)							-500,00	-500,00	0,00
Finanzierungstätigkeit										
SU 35	Summe Einzahlungen aus der Finanzierungstätigkeit							0,00	0,00	0,00
SU 36	Summe Auszahlungen aus der Finanzierungstätigkeit							0,00	0,00	0,00
SA4	Saldo (4) Geldfluss aus der Finanzierungstätigkeit (35 - 36)							0,00	0,00	0,00
SA5	Saldo (5) Geldfluss aus der voranschlagswirksamen Gebarung (Saldo 3 + Saldo 4)							-500,00	-500,00	0,00

1. Nachtragsvoranschlag 2024

Marktgemeinde Kreuzstetten

NVA Ergebnis- und Finanzierungsvoranschlag Detailnachweis

		MVAG		VC QU	Ergebnisvoranschlag			Finanzierungsvoranschlag			
		EH	FH		VA 2024 inkl. NVA	VA 2024	1. NVA	VA 2024 inkl. NVA	VA 2024	1. NVA	
48	Wohnbauförderung										
480	Allgemeine Wohnbauförderung										
480000	Wohnbauförderung										
Operative Gebarung											
SU 21 / 31	Summe Erträge / Einzahlungen operative Gebarung				0,00	0,00	0,00	0,00	0,00	0,00	0,00
1/480000-768000	Zuwendungen an Bauinteressenten Alternativanlagen	2234	3234	27	11.000,00	11.000,00		11.000,00	11.000,00		
SU 22 / 32	Summe Aufwendungen / Auszahlungen operative Gebarung				11.000,00	11.000,00	0,00	11.000,00	11.000,00	0,00	0,00
SA 0 / SA 1	(0) Nettoergebnis (21 - 22) / (1) Geldfluss operative Gebarung (31 – 32)				-11.000,00	-11.000,00	0,00	-11.000,00	-11.000,00	0,00	0,00
SA01	Saldo (01) Haushaltsrücklagen (230 - 240)				0,00	0,00	0,00	0,00	0,00	0,00	0,00
SA00	Saldo (00) Nettoergebnis nach Haushaltsrücklagen (Saldo 0 + Saldo 01)				-11.000,00	-11.000,00	0,00				
Investive Gebarung											
SU 33	Summe Einzahlungen investive Gebarung							0,00	0,00	0,00	0,00
SU 34	Summe Auszahlungen investive Gebarung							0,00	0,00	0,00	0,00
SA2	Saldo (2) Geldfluss aus der Investiven Gebarung (33 – 34)							0,00	0,00	0,00	0,00
SA3	Saldo (3) Nettofinanzierungssaldo (Saldo 1 + Saldo 2)							-11.000,00	-11.000,00	0,00	0,00
Finanzierungstätigkeit											
SU 35	Summe Einzahlungen aus der Finanzierungstätigkeit							0,00	0,00	0,00	0,00
SU 36	Summe Auszahlungen aus der Finanzierungstätigkeit							0,00	0,00	0,00	0,00
SA4	Saldo (4) Geldfluss aus der Finanzierungstätigkeit (35 – 36)							0,00	0,00	0,00	0,00
SA5	Saldo (5) Geldfluss aus der voranschlagswirksamen Gebarung (Saldo 3 + Saldo 4)							-11.000,00	-11.000,00	0,00	0,00

1. Nachtragsvoranschlag 2024

Marktgemeinde Kreuzstetten

NVA Ergebnis- und Finanzierungsvoranschlag Detailnachweis

		MVAG			VC QU		Ergebnisvoranschlag		Finanzierungsvoranschlag		
		EH	FH			VA 2024 inkl. NVA	VA 2024	1. NVA	VA 2024 inkl. NVA	VA 2024	1. NVA
5 Gesundheit											
51	Gesundheitsdienst										
510	Medizinische Bereichsversorgung										
510000	Medizinische Bereichsversorgung										
Operative Gebarung											
SU 21 / 31	Summe Erträge / Einzahlungen operative Gebarung				0,00	0,00	0,00	0,00	0,00	0,00	0,00
1/510000-751000	Beitrag NÖ Sanitätsgruppengemeinde	2231	3231	26	6.500,00	6.500,00		6.500,00	6.500,00		
1/510000-753000	Beitrag zu Sanitätsgemeinde Kreuzstetten	2231	3231	26	8.000,00	8.000,00		8.000,00	8.000,00		
SU 22 / 32	Summe Aufwendungen / Auszahlungen operative Gebarung				14.500,00	14.500,00	0,00	14.500,00	14.500,00	0,00	0,00
SA 0 / SA 1	(0) Nettoergebnis (21 - 22) / (1) Geldfluss operative Gebarung (31 - 32)				-14.500,00	-14.500,00	0,00	-14.500,00	-14.500,00	0,00	0,00
SA01	Saldo (01) Haushaltsrücklagen (230 - 240)				0,00	0,00	0,00	0,00	0,00	0,00	0,00
SA00	Saldo (00) Nettoergebnis nach Haushaltsrücklagen (Saldo 0 + Saldo 01)				-14.500,00	-14.500,00	0,00				
Investive Gebarung											
SU 33	Summe Einzahlungen investive Gebarung							0,00	0,00	0,00	0,00
SU 34	Summe Auszahlungen investive Gebarung							0,00	0,00	0,00	0,00
SA2	Saldo (2) Geldfluss aus der Investiven Gebarung (33 - 34)							0,00	0,00	0,00	0,00
SA3	Saldo (3) Nettofinanzierungssaldo (Saldo 1 + Saldo 2)							-14.500,00	-14.500,00	0,00	0,00
Finanzierungstätigkeit											
SU 35	Summe Einzahlungen aus der Finanzierungstätigkeit							0,00	0,00	0,00	0,00
SU 36	Summe Auszahlungen aus der Finanzierungstätigkeit							0,00	0,00	0,00	0,00
SA4	Saldo (4) Geldfluss aus der Finanzierungstätigkeit (35 - 36)							0,00	0,00	0,00	0,00
SA5	Saldo (5) Geldfluss aus der voranschlagswirksamen Gebarung (Saldo 3 + Saldo 4)							-14.500,00	-14.500,00	0,00	0,00
512	Sonstige medizinische Beratung und Betreuung										
512000	Sonstige medizinische Beratung und Betreuung										
Operative Gebarung											
2/512000+829000	Förderungen (Gesunde Gemeinde)	2116	3116	18	1.000,00	1.000,00		1.000,00	1.000,00		
SU 21 / 31	Summe Erträge / Einzahlungen operative Gebarung				1.000,00	1.000,00	0,00	1.000,00	1.000,00	0,00	0,00
1/512000-400000	Geringwertige Wirtschaftsgüter (GWG)	2221	3221	23	500,00	500,00		500,00	500,00		
1/512000-458000	Mittel zur ärztlichen Betreuung Gesundheitsvorsorge	2221	3221	23	500,00	500,00		500,00	500,00		
1/512000-680000	Planmäßige Abschreibung	2226			200,00	200,00					
1/512000-728000	Gesunde Gemeinde	2225	3225	24	3.000,00	3.000,00		3.000,00	3.000,00		
SU 22 / 32	Summe Aufwendungen / Auszahlungen operative Gebarung				4.200,00	4.200,00	0,00	4.000,00	4.000,00	0,00	0,00
SA 0 / SA 1	(0) Nettoergebnis (21 - 22) / (1) Geldfluss operative Gebarung (31 - 32)				-3.200,00	-3.200,00	0,00	-3.000,00	-3.000,00	0,00	0,00
SA01	Saldo (01) Haushaltsrücklagen (230 - 240)				0,00	0,00	0,00	0,00	0,00	0,00	0,00

1. Nachtragsvoranschlag 2024

NVA Ergebnis- und Finanzierungsvoranschlag Detailnachweis

Marktgemeinde Kreuzstetten

		MVAG		VC QU	Ergebnisvoranschlag			Finanzierungsvoranschlag		
		EH	FH		VA 2024 inkl. NVA	VA 2024	1. NVA	VA 2024 inkl. NVA	VA 2024	1. NVA
SA00	Saldo (00) Nettoergebnis nach Haushaltsrücklagen (Saldo 0 + Saldo 01)				-3.200,00	-3.200,00	0,00			
Investive Gebarung										
SU 33	Summe Einzahlungen investive Gebarung							0,00	0,00	0,00
1/512000-020000	Maschinen und maschinelle Anlagen			3414 2 41						
SU 34	Summe Auszahlungen investive Gebarung							0,00	0,00	0,00
SA2	Saldo (2) Geldfluss aus der Investiven Gebarung (33 – 34)							0,00	0,00	0,00
SA3	Saldo (3) Nettofinanzierungssaldo (Saldo 1 + Saldo 2)							-3.000,00	-3.000,00	0,00
Finanzierungstätigkeit										
SU 35	Summe Einzahlungen aus der Finanzierungstätigkeit							0,00	0,00	0,00
SU 36	Summe Auszahlungen aus der Finanzierungstätigkeit							0,00	0,00	0,00
SA4	Saldo (4) Geldfluss aus der Finanzierungstätigkeit (35 – 36)							0,00	0,00	0,00
SA5	Saldo (5) Geldfluss aus der voranschlagswirksamen Gebarung (Saldo 3 + Saldo 4)							-3.000,00	-3.000,00	0,00
519	Sonstige Einrichtungen und Maßnahmen									
519100	Sonstige Einrichtungen und Maßnahmen (Corona)									
Operative Gebarung										
2/519100+828000	Rückersätze von Aufwendungen			2116 3116 18						
2/519100+860000	Transfers von Bund, Bundesfonds und Bundeskammern			2121 3121 15						
SU 21 / 31	Summe Erträge / Einzahlungen operative Gebarung				0,00	0,00	0,00	0,00	0,00	0,00
1/519100-729000	Sonstige Aufwendungen			2225 3225 24	500,00	500,00		500,00	500,00	
SU 22 / 32	Summe Aufwendungen / Auszahlungen operative Gebarung				500,00	500,00	0,00	500,00	500,00	0,00
SA 0 / SA 1	(0) Nettoergebnis (21 - 22) / (1) Geldfluss operative Gebarung (31 – 32)				-500,00	-500,00	0,00	-500,00	-500,00	0,00
SA01	Saldo (01) Haushaltsrücklagen (230 - 240)				0,00	0,00	0,00	0,00	0,00	0,00
SA00	Saldo (00) Nettoergebnis nach Haushaltsrücklagen (Saldo 0 + Saldo 01)				-500,00	-500,00	0,00			
Investive Gebarung										
SU 33	Summe Einzahlungen investive Gebarung							0,00	0,00	0,00
SU 34	Summe Auszahlungen investive Gebarung							0,00	0,00	0,00
SA2	Saldo (2) Geldfluss aus der Investiven Gebarung (33 – 34)							0,00	0,00	0,00
SA3	Saldo (3) Nettofinanzierungssaldo (Saldo 1 + Saldo 2)							-500,00	-500,00	0,00
Finanzierungstätigkeit										
SU 35	Summe Einzahlungen aus der Finanzierungstätigkeit							0,00	0,00	0,00
SU 36	Summe Auszahlungen aus der Finanzierungstätigkeit							0,00	0,00	0,00
SA4	Saldo (4) Geldfluss aus der Finanzierungstätigkeit (35 – 36)							0,00	0,00	0,00
SA5	Saldo (5) Geldfluss aus der voranschlagswirksamen Gebarung (Saldo 3 + Saldo 4)							-500,00	-500,00	0,00

1. Nachtragsvoranschlag 2024

Marktgemeinde Kreuzstetten

NVA Ergebnis- und Finanzierungsvoranschlag Detailnachweis

	MVAG	VC QU	Ergebnisvoranschlag		Finanzierungsvoranschlag					
			EH	FH	VA 2024 inkl. NVA	VA 2024	1. NVA	VA 2024 inkl. NVA	VA 2024	1. NVA
52	Umweltschutz									
520	Natur- und Landschaftsschutz									
520000	Umweltschutz									
Operative Gebarung										
SU 21 / 31	Summe Erträge / Einzahlungen operative Gebarung				0,00	0,00	0,00	0,00	0,00	
1/520000-726000	Beitrag an Klimabündnis	2225 3225 24			600,00	600,00		600,00	600,00	
SU 22 / 32	Summe Aufwendungen / Auszahlungen operative Gebarung				600,00	600,00	0,00	600,00	600,00	0,00
SA 0 / SA 1	(0) Nettoergebnis (21 - 22) / (1) Geldfluss operative Gebarung (31 - 32)				-600,00	-600,00	0,00	-600,00	-600,00	0,00
SA01	Saldo (01) Haushaltsrücklagen (230 - 240)				0,00	0,00	0,00	0,00	0,00	0,00
SA00	Saldo (00) Nettoergebnis nach Haushaltsrücklagen (Saldo 0 + Saldo 01)				-600,00	-600,00	0,00			
Investive Gebarung										
SU 33	Summe Einzahlungen investive Gebarung						0,00	0,00	0,00	
SU 34	Summe Auszahlungen investive Gebarung						0,00	0,00	0,00	
SA2	Saldo (2) Geldfluss aus der Investiven Gebarung (33 - 34)						0,00	0,00	0,00	
SA3	Saldo (3) Nettofinanzierungssaldo (Saldo 1 + Saldo 2)						-600,00	-600,00	0,00	
Finanzierungstätigkeit										
SU 35	Summe Einzahlungen aus der Finanzierungstätigkeit						0,00	0,00	0,00	
SU 36	Summe Auszahlungen aus der Finanzierungstätigkeit						0,00	0,00	0,00	
SA4	Saldo (4) Geldfluss aus der Finanzierungstätigkeit (35 - 36)						0,00	0,00	0,00	
SA5	Saldo (5) Geldfluss aus der voranschlagswirksamen Gebarung (Saldo 3 + Saldo 4)						-600,00	-600,00	0,00	
522	Reinhaltung der Luft									
522000	Reinhaltung der Luft									
Operative Gebarung										
2/522000+810000	Erträge aus Leistungen E-Ladesäule	2114 3114			6.500,00	6.500,00		6.500,00	6.500,00	
SU 21 / 31	Summe Erträge / Einzahlungen operative Gebarung				6.500,00	6.500,00	0,00	6.500,00	6.500,00	0,00
1/522000-600000	Strom E-Ladesäule	2222 3222			1.500,00	1.500,00		1.500,00	1.500,00	
SU 22 / 32	Summe Aufwendungen / Auszahlungen operative Gebarung				1.500,00	1.500,00	0,00	1.500,00	1.500,00	0,00
SA 0 / SA 1	(0) Nettoergebnis (21 - 22) / (1) Geldfluss operative Gebarung (31 - 32)				5.000,00	5.000,00	0,00	5.000,00	5.000,00	0,00
SA01	Saldo (01) Haushaltsrücklagen (230 - 240)				0,00	0,00	0,00	0,00	0,00	0,00
SA00	Saldo (00) Nettoergebnis nach Haushaltsrücklagen (Saldo 0 + Saldo 01)				5.000,00	5.000,00	0,00			
Investive Gebarung										
SU 33	Summe Einzahlungen investive Gebarung						0,00	0,00	0,00	
1/522000-005000	Anlage E-Säule	3412 2					5.000,00	5.000,00		
SU 34	Summe Auszahlungen investive Gebarung						5.000,00	5.000,00	0,00	
SA2	Saldo (2) Geldfluss aus der Investiven Gebarung (33 - 34)						-5.000,00	-5.000,00	0,00	
SA3	Saldo (3) Nettofinanzierungssaldo (Saldo 1 + Saldo 2)						0,00	0,00	0,00	

1. Nachtragsvoranschlag 2024

Marktgemeinde Kreuzstetten

NVA Ergebnis- und Finanzierungsvoranschlag Detailnachweis

		MVAG			VC QU		Ergebnisvoranschlag			Finanzierungsvoranschlag		
		EH	FH				VA 2024 inkl. NVA	VA 2024	1. NVA	VA 2024 inkl. NVA	VA 2024	1. NVA
Finanzierungstätigkeit												
SU 35	Summe Einzahlungen aus der Finanzierungstätigkeit									0,00	0,00	0,00
SU 36	Summe Auszahlungen aus der Finanzierungstätigkeit									0,00	0,00	0,00
SA4	Saldo (4) Geldfluss aus der Finanzierungstätigkeit (35 – 36)									0,00	0,00	0,00
SA5	Saldo (5) Geldfluss aus der voranschlagswirksamen Gebarung (Saldo 3 + Saldo 4)									0,00	0,00	0,00
529 Sonstige Einrichtungen und Maßnahmen												
529000 Sonstige Maßnahmen												
Operative Gebarung												
2/529000+816000	Kostenbeitrag f. sonst. Leistungen Bekämpfung Miniermotte	2114	3114	13			300,00	300,00		300,00	300,00	
SU 21 / 31	Summe Erträge / Einzahlungen operative Gebarung						300,00	300,00	0,00	300,00	300,00	0,00
1/529000-728000	Schädlingsbekämpfung	2225	3225	24			2.200,00	2.200,00		2.200,00	2.200,00	
SU 22 / 32	Summe Aufwendungen / Auszahlungen operative Gebarung						2.200,00	2.200,00	0,00	2.200,00	2.200,00	0,00
SA 0 / SA 1	(0) Nettoergebnis (21 - 22) / (1) Geldfluss operative Gebarung (31 – 32)						-1.900,00	-1.900,00	0,00	-1.900,00	-1.900,00	0,00
SA01	Saldo (01) Haushaltsrücklagen (230 - 240)						0,00	0,00	0,00	0,00	0,00	0,00
SA00	Saldo (00) Nettoergebnis nach Haushaltsrücklagen (Saldo 0 + Saldo 01)						-1.900,00	-1.900,00	0,00			
Investive Gebarung												
SU 33	Summe Einzahlungen investive Gebarung									0,00	0,00	0,00
SU 34	Summe Auszahlungen investive Gebarung									0,00	0,00	0,00
SA2	Saldo (2) Geldfluss aus der Investiven Gebarung (33 – 34)									0,00	0,00	0,00
SA3	Saldo (3) Nettofinanzierungssaldo (Saldo 1 + Saldo 2)									-1.900,00	-1.900,00	0,00
Finanzierungstätigkeit												
SU 35	Summe Einzahlungen aus der Finanzierungstätigkeit									0,00	0,00	0,00
SU 36	Summe Auszahlungen aus der Finanzierungstätigkeit									0,00	0,00	0,00
SA4	Saldo (4) Geldfluss aus der Finanzierungstätigkeit (35 – 36)									0,00	0,00	0,00
SA5	Saldo (5) Geldfluss aus der voranschlagswirksamen Gebarung (Saldo 3 + Saldo 4)									-1.900,00	-1.900,00	0,00
53 Rettungs- und Warndienste												
530 Rettungsdienste												
530000 Rettungsdienste												
Operative Gebarung												
SU 21 / 31	Summe Erträge / Einzahlungen operative Gebarung						0,00	0,00	0,00	0,00	0,00	0,00
1/530000-757000	Transfers an private Organisationen ohne Erwerbszweck (Subvention)	2234	3234	27			500,00	500,00		500,00	500,00	
SU 22 / 32	Summe Aufwendungen / Auszahlungen operative Gebarung						500,00	500,00	0,00	500,00	500,00	0,00
SA 0 / SA 1	(0) Nettoergebnis (21 - 22) / (1) Geldfluss operative Gebarung (31 – 32)						-500,00	-500,00	0,00	-500,00	-500,00	0,00

1. Nachtragsvoranschlag 2024

Marktgemeinde Kreuzstetten

NVA Ergebnis- und Finanzierungsvoranschlag Detailnachweis

	MVAG	VC QU	Ergebnisvoranschlag			Finanzierungsvoranschlag					
			EH	FH	VA 2024 inkl. NVA	VA 2024	1. NVA	VA 2024 inkl. NVA	VA 2024	1. NVA	
SA01			Saldo (01) Haushaltsrücklagen (230 - 240)			0,00	0,00	0,00	0,00	0,00	0,00
SA00			Saldo (00) Nettoergebnis nach Haushaltsrücklagen (Saldo 0 + Saldo 01)			-500,00	-500,00	0,00			
Investive Gebarung											
SU 33			Summe Einzahlungen investive Gebarung					0,00	0,00	0,00	0,00
SU 34			Summe Auszahlungen investive Gebarung					0,00	0,00	0,00	0,00
SA2			Saldo (2) Geldfluss aus der Investiven Gebarung (33 – 34)					0,00	0,00	0,00	0,00
SA3			Saldo (3) Nettofinanzierungssaldo (Saldo 1 + Saldo 2)					-500,00	-500,00	0,00	0,00
Finanzierungstätigkeit											
SU 35			Summe Einzahlungen aus der Finanzierungstätigkeit					0,00	0,00	0,00	0,00
SU 36			Summe Auszahlungen aus der Finanzierungstätigkeit					0,00	0,00	0,00	0,00
SA4			Saldo (4) Geldfluss aus der Finanzierungstätigkeit (35 – 36)					0,00	0,00	0,00	0,00
SA5			Saldo (5) Geldfluss aus der voranschlagswirksamen Gebarung (Saldo 3 + Saldo 4)					-500,00	-500,00	0,00	0,00
56			Krankenanstalten anderer Rechtsträger								
562			Sprengelbeiträge								
562000			Krankenanstalten anderer Rechtsträger								
Operative Gebarung											
SU 21 / 31			Summe Erträge / Einzahlungen operative Gebarung			0,00	0,00	0,00	0,00	0,00	0,00
1/562000-752000			NÖKAS (Zweckaufwand)	2231	3231	26	476.000,00	476.000,00	476.000,00	476.000,00	
SU 22 / 32			Summe Aufwendungen / Auszahlungen operative Gebarung			476.000,00	476.000,00	0,00	476.000,00	476.000,00	0,00
SA 0 / SA 1			(0) Nettoergebnis (21 - 22) / (1) Geldfluss operative Gebarung (31 – 32)			-476.000,00	-476.000,00	0,00	-476.000,00	-476.000,00	0,00
SA01			Saldo (01) Haushaltsrücklagen (230 - 240)			0,00	0,00	0,00	0,00	0,00	0,00
SA00			Saldo (00) Nettoergebnis nach Haushaltsrücklagen (Saldo 0 + Saldo 01)			-476.000,00	-476.000,00	0,00			
Investive Gebarung											
SU 33			Summe Einzahlungen investive Gebarung					0,00	0,00	0,00	0,00
SU 34			Summe Auszahlungen investive Gebarung					0,00	0,00	0,00	0,00
SA2			Saldo (2) Geldfluss aus der Investiven Gebarung (33 – 34)					0,00	0,00	0,00	0,00
SA3			Saldo (3) Nettofinanzierungssaldo (Saldo 1 + Saldo 2)					-476.000,00	-476.000,00	0,00	0,00
Finanzierungstätigkeit											
SU 35			Summe Einzahlungen aus der Finanzierungstätigkeit					0,00	0,00	0,00	0,00
SU 36			Summe Auszahlungen aus der Finanzierungstätigkeit					0,00	0,00	0,00	0,00
SA4			Saldo (4) Geldfluss aus der Finanzierungstätigkeit (35 – 36)					0,00	0,00	0,00	0,00
SA5			Saldo (5) Geldfluss aus der voranschlagswirksamen Gebarung (Saldo 3 + Saldo 4)					-476.000,00	-476.000,00	0,00	0,00

1. Nachtragsvoranschlag 2024

Marktgemeinde Kreuzstetten

NVA Ergebnis- und Finanzierungsvoranschlag Detailnachweis

	MVAG EH FH	VC QU	Ergebnisvoranschlag		Finanzierungsvoranschlag			
			VA 2024 inkl. NVA	VA 2024	1. NVA	VA 2024 inkl. NVA	VA 2024	1. NVA
562100	Beiträge der Gemeinden z.Krankenanstaltssprg.							
Operative Gebarung								
SU 21 / 31	Summe Erträge / Einzahlungen operative Gebarung		0,00	0,00	0,00	0,00	0,00	0,00
1/562100-752000	NÖKAS (Verwaltungsaufwand)	2231 3231 26	100,00	100,00		100,00	100,00	
SU 22 / 32	Summe Aufwendungen / Auszahlungen operative Gebarung		100,00	100,00	0,00	100,00	100,00	0,00
SA 0 / SA 1	(0) Nettoergebnis (21 - 22) / (1) Geldfluss operative Gebarung (31 - 32)		-100,00	-100,00	0,00	-100,00	-100,00	0,00
SA01	Saldo (01) Haushaltsrücklagen (230 - 240)		0,00	0,00	0,00	0,00	0,00	0,00
SA00	Saldo (00) Nettoergebnis nach Haushaltsrücklagen (Saldo 0 + Saldo 01)		-100,00	-100,00	0,00			
Investive Gebarung								
SU 33	Summe Einzahlungen investive Gebarung					0,00	0,00	0,00
SU 34	Summe Auszahlungen investive Gebarung					0,00	0,00	0,00
SA2	Saldo (2) Geldfluss aus der Investiven Gebarung (33 - 34)					0,00	0,00	0,00
SA3	Saldo (3) Nettofinanzierungssaldo (Saldo 1 + Saldo 2)					-100,00	-100,00	0,00
Finanzierungstätigkeit								
SU 35	Summe Einzahlungen aus der Finanzierungstätigkeit					0,00	0,00	0,00
SU 36	Summe Auszahlungen aus der Finanzierungstätigkeit					0,00	0,00	0,00
SA4	Saldo (4) Geldfluss aus der Finanzierungstätigkeit (35 - 36)					0,00	0,00	0,00
SA5	Saldo (5) Geldfluss aus der voranschlagswirksamen Gebarung (Saldo 3 + Saldo 4)					-100,00	-100,00	0,00
58	Veterinärmedizin							
581	Maßnahmen der Veterinärmedizin							
581000	Tierschutzvereine Zuwendung							
Operative Gebarung								
SU 21 / 31	Summe Erträge / Einzahlungen operative Gebarung		0,00	0,00	0,00	0,00	0,00	0,00
1/581000-756000	Unterstützungsleistungen	2233 3233 27	100,00	100,00		100,00	100,00	
SU 22 / 32	Summe Aufwendungen / Auszahlungen operative Gebarung		100,00	100,00	0,00	100,00	100,00	0,00
SA 0 / SA 1	(0) Nettoergebnis (21 - 22) / (1) Geldfluss operative Gebarung (31 - 32)		-100,00	-100,00	0,00	-100,00	-100,00	0,00
SA01	Saldo (01) Haushaltsrücklagen (230 - 240)		0,00	0,00	0,00	0,00	0,00	0,00
SA00	Saldo (00) Nettoergebnis nach Haushaltsrücklagen (Saldo 0 + Saldo 01)		-100,00	-100,00	0,00			
Investive Gebarung								
SU 33	Summe Einzahlungen investive Gebarung					0,00	0,00	0,00
SU 34	Summe Auszahlungen investive Gebarung					0,00	0,00	0,00
SA2	Saldo (2) Geldfluss aus der Investiven Gebarung (33 - 34)					0,00	0,00	0,00
SA3	Saldo (3) Nettofinanzierungssaldo (Saldo 1 + Saldo 2)					-100,00	-100,00	0,00
Finanzierungstätigkeit								
SU 35	Summe Einzahlungen aus der Finanzierungstätigkeit					0,00	0,00	0,00

1. Nachtragsvoranschlag 2024

Marktgemeinde Kreuzstetten

NVA Ergebnis- und Finanzierungsvoranschlag Detailnachweis

	MVAG	VC QU	Ergebnisvoranschlag			Finanzierungsvoranschlag			
			EH	FH	VA 2024 inkl. NVA	VA 2024	1. NVA	VA 2024 inkl. NVA	VA 2024
SU 36							0,00	0,00	0,00
								0,00	0,00
SA4							0,00	0,00	0,00
SA5							-100,00	-100,00	0,00

1. Nachtragsvoranschlag 2024

Marktgemeinde Kreuzstetten

NVA Ergebnis- und Finanzierungsvoranschlag Detailnachweis

		MVAG		VC QU	Ergebnisvoranschlag		Finanzierungsvoranschlag			
		EH	FH		VA 2024 inkl. NVA	VA 2024	1. NVA	VA 2024 inkl. NVA	VA 2024	1. NVA
6 Straßen- und Wasserbau, Verkehr										
61	Straßenbau									
612	Gemeindestraßen									
612000	Gemeindestraßen									
Operative Gebarung										
2/612000+808000	Verkauf von Hausnummerntafeln	2116	3116	16	400,00	400,00		400,00	400,00	
2/612000+813000	Erträge aus der Auflösung von Investitionszuschüssen (Kapitaltransfers)	2127			5.700,00	5.700,00				
2/612000+827000	Kostensätze für die Überlassung von Bediensteten an Dritte	2116	3116	18	2.000,00	2.000,00		1.500,00	1.500,00	
2/612000+829100	sonstige Einnahmen	2116	3116	18	3.900,00	3.900,00		6.000,00	6.000,00	
6/612000+829910	Zuführung vom Haushaltspotential	2116	3116	1 18						
6/612000+871100	Bedarfszuweisung	2121	3121	1 33	190.000,00	270.000,00	-80.000,00	190.000,00	270.000,00	-80.000,00
6/612000+871120	Förderung ESPG	2121	3121	1 33	33.000,00	33.000,00		33.000,00	33.000,00	
SU 21 / 31	Summe Erträge / Einzahlungen operative Gebarung				235.000,00	315.000,00	-80.000,00	230.900,00	310.900,00	-80.000,00
1/612000-400000	Geringwertige Wirtschaftsgüter (GWG)	2221	3221	23	5.500,00	5.500,00		5.500,00	5.500,00	
1/612000-413000	Hausnummerntafeln	2221	3221	23	1.500,00	1.500,00		1.500,00	1.500,00	
1/612000-452000	Treibstoffe	2221	3221	23	3.100,00	3.100,00		3.100,00	3.100,00	
1/612000-455000	Chemische und sonstige artverwandte Mittel - Winterdienst Streumaterial	2221	3221	23	6.000,00	6.000,00		6.000,00	6.000,00	
1/612000-511000	Geldbezüge der Vertragsbediensteten in handwerklicher Verwendung	2211	3211		200,00	200,00		200,00	200,00	
1/612000-523000	Geldbezüge der nicht ganzjährig beschäftigten Arbeiter	2211	3211	20	800,00	800,00		800,00	800,00	
1/612000-565000	Mehrleistungsvergütungen	2211	3211		500,00	500,00		500,00	500,00	
1/612000-580000	Dienstgeberbeiträge zum Ausgleichsfonds für Familienbeihilfen	2212	3212	20	100,00	100,00		100,00	100,00	
1/612000-582000	Sonstige Dienstgeberbeiträge zur sozialen Sicherheit	2212	3212	20	100,00	100,00		100,00	100,00	
1/612000-611000	Instandhaltung der Gemeindestraßen	2224	3224	24	6.100,00	6.100,00		6.100,00	6.100,00	
1/612000-617000	Instandhaltung der Fahrzeuge	2224	3224	24	6.000,00	6.000,00		6.000,00	6.000,00	
1/612000-680000	Planmäßige Abschreibung	2226			147.900,00	147.900,00				
1/612000-700000	Miet-Traktor (SW 641BG - Winterdienst)	2223	3223	24	3.700,00	3.700,00		3.700,00	3.700,00	
1/612000-720000	Kostenbeiträge (Kostensätze) für Leistungen	2225	3225	24	25.000,00	25.000,00		25.000,00	25.000,00	
1/612000-728100	Ausgaben für Baumkataster	2225	3225	24	3.000,00	3.000,00		3.000,00	3.000,00	
1/612000-728200	Entgelte für sonstige Leistungen (Winterdienst)	2225	3225	24	1.500,00	1.500,00		1.500,00	1.500,00	

1. Nachtragsvoranschlag 2024

Marktgemeinde Kreuzstetten

NVA Ergebnis- und Finanzierungsvoranschlag Detailnachweis

		MVAG		VC QU	Ergebnisvoranschlag			Finanzierungsvoranschlag		
		EH	FH		VA 2024 inkl. NVA	VA 2024	1. NVA	VA 2024 inkl. NVA	VA 2024	1. NVA
1/612000-729910	Zuführung zum Vorhaben 6120	2225	3225	24						
SU 22 / 32	Summe Aufwendungen / Auszahlungen operative Gebarung				211.000,00	211.000,00	0,00	63.100,00	63.100,00	0,00
SA 0 / SA 1	(0) Nettoergebnis (21 - 22) / (1) Geldfluss operative Gebarung (31 - 32)				24.000,00	104.000,00	-80.000,00	167.800,00	247.800,00	-80.000,00
SA01	Saldo (01) Haushaltsrücklagen (230 - 240)				0,00	0,00	0,00	0,00	0,00	0,00
SA00	Saldo (00) Nettoergebnis nach Haushaltsrücklagen (Saldo 0 + Saldo 01)				24.000,00	104.000,00	-80.000,00			
Investive Gebarung										
SU 33	Summe Einzahlungen investive Gebarung							0,00	0,00	0,00
5/612000-002000	Straßenbauten		3412	1 40				80.000,00	260.000,00	-180.000,00
5/612000-005000	Anlagen zu Straßenbauten		3412	1 40				360.000,00	90.000,00	270.000,00
1/612000-042100	Ankauf von Hinweistafeln		3415	2 41				1.000,00	1.000,00	
1/612000-070000	Aktivierungsfähige Rechte (immaterielle Vermögenswerte)		3411	2 42				5.600,00	5.600,00	
SU 34	Summe Auszahlungen investive Gebarung							446.600,00	356.600,00	90.000,00
SA2	Saldo (2) Geldfluss aus der Investiven Gebarung (33 - 34)							-446.600,00	-356.600,00	-90.000,00
SA3	Saldo (3) Nettofinanzierungssaldo (Saldo 1 + Saldo 2)							-278.800,00	-108.800,00	-170.000,00
Finanzierungstätigkeit										
SU 35	Summe Einzahlungen aus der Finanzierungstätigkeit							0,00	0,00	0,00
SU 36	Summe Auszahlungen aus der Finanzierungstätigkeit							0,00	0,00	0,00
SA4	Saldo (4) Geldfluss aus der Finanzierungstätigkeit (35 - 36)							0,00	0,00	0,00
SA5	Saldo (5) Geldfluss aus der voranschlagswirksamen Gebarung (Saldo 3 + Saldo 4)							-278.800,00	-108.800,00	-170.000,00
616	Sonstige Straßen und Wege									
616000	Sonstige Straßen und Wege Wanderwege									
Operative Gebarung										
SU 21 / 31	Summe Erträge / Einzahlungen operative Gebarung				0,00	0,00	0,00	0,00	0,00	0,00
1/616000-757000	Beitrag Radregion Weinviertel	2234	3234	27						
SU 22 / 32	Summe Aufwendungen / Auszahlungen operative Gebarung				0,00	0,00	0,00	0,00	0,00	0,00
SA 0 / SA 1	(0) Nettoergebnis (21 - 22) / (1) Geldfluss operative Gebarung (31 - 32)				0,00	0,00	0,00	0,00	0,00	0,00
SA01	Saldo (01) Haushaltsrücklagen (230 - 240)				0,00	0,00	0,00	0,00	0,00	0,00
SA00	Saldo (00) Nettoergebnis nach Haushaltsrücklagen (Saldo 0 + Saldo 01)				0,00	0,00	0,00			
Investive Gebarung										
SU 33	Summe Einzahlungen investive Gebarung							0,00	0,00	0,00
SU 34	Summe Auszahlungen investive Gebarung							0,00	0,00	0,00
SA2	Saldo (2) Geldfluss aus der Investiven Gebarung (33 - 34)							0,00	0,00	0,00
SA3	Saldo (3) Nettofinanzierungssaldo (Saldo 1 + Saldo 2)							0,00	0,00	0,00
Finanzierungstätigkeit										
SU 35	Summe Einzahlungen aus der Finanzierungstätigkeit							0,00	0,00	0,00
SU 36	Summe Auszahlungen aus der Finanzierungstätigkeit							0,00	0,00	0,00

1. Nachtragsvoranschlag 2024

Marktgemeinde Kreuzstetten

NVA Ergebnis- und Finanzierungsvoranschlag Detailnachweis

		MVAG		VC QU	Ergebnisvoranschlag			Finanzierungsvoranschlag		
		EH	FH		VA 2024 inkl. NVA	VA 2024	1. NVA	VA 2024 inkl. NVA	VA 2024	1. NVA
SA4	Saldo (4) Geldfluss aus der Finanzierungstätigkeit (35 – 36)							0,00	0,00	0,00
SA5	Saldo (5) Geldfluss aus der voranschlagswirksamen Gebarung (Saldo 3 + Saldo 4)							0,00	0,00	0,00
63	Schutzwasserbau									
631	Konkurrenzgewässer									
631000	Konkurrenzgewässer									
Operative Gebarung										
SU 21 / 31	Summe Erträge / Einzahlungen operative Gebarung				0,00	0,00	0,00	0,00	0,00	0,00
1/631000-755000	Transfers an Unternehmen (ohne Finanzunternehmen) und andere	2233	3233	27	19.800,00	19.800,00		19.800,00	19.800,00	
SU 22 / 32	Summe Aufwendungen / Auszahlungen operative Gebarung				19.800,00	19.800,00	0,00	19.800,00	19.800,00	0,00
SA 0 / SA 1	(0) Nettoergebnis (21 - 22) / (1) Geldfluss operative Gebarung (31 – 32)				-19.800,00	-19.800,00	0,00	-19.800,00	-19.800,00	0,00
SA01	Saldo (01) Haushaltsrücklagen (230 - 240)				0,00	0,00	0,00	0,00	0,00	0,00
SA00	Saldo (00) Nettoergebnis nach Haushaltsrücklagen (Saldo 0 + Saldo 01)				-19.800,00	-19.800,00	0,00			
Investive Gebarung										
SU 33	Summe Einzahlungen investive Gebarung							0,00	0,00	0,00
SU 34	Summe Auszahlungen investive Gebarung							0,00	0,00	0,00
SA2	Saldo (2) Geldfluss aus der Investiven Gebarung (33 – 34)							0,00	0,00	0,00
SA3	Saldo (3) Nettofinanzierungssaldo (Saldo 1 + Saldo 2)							-19.800,00	-19.800,00	0,00
Finanzierungstätigkeit										
SU 35	Summe Einzahlungen aus der Finanzierungstätigkeit							0,00	0,00	0,00
SU 36	Summe Auszahlungen aus der Finanzierungstätigkeit							0,00	0,00	0,00
SA4	Saldo (4) Geldfluss aus der Finanzierungstätigkeit (35 – 36)							0,00	0,00	0,00
SA5	Saldo (5) Geldfluss aus der voranschlagswirksamen Gebarung (Saldo 3 + Saldo 4)							-19.800,00	-19.800,00	0,00
633	Wildbachverbauung									
633000	Wildbachverbauung									
Operative Gebarung										
SU 21 / 31	Summe Erträge / Einzahlungen operative Gebarung				0,00	0,00	0,00	0,00	0,00	0,00
1/633000-610000	Instandhaltung von Grund und Boden (Bäche u. Gräben)	2224	3224	24	14.800,00	14.800,00		14.800,00	14.800,00	
1/633000-680000	Planmäßige Abschreibung	2226			800,00	800,00				
SU 22 / 32	Summe Aufwendungen / Auszahlungen operative Gebarung				15.600,00	15.600,00	0,00	14.800,00	14.800,00	0,00
SA 0 / SA 1	(0) Nettoergebnis (21 - 22) / (1) Geldfluss operative Gebarung (31 – 32)				-15.600,00	-15.600,00	0,00	-14.800,00	-14.800,00	0,00
SA01	Saldo (01) Haushaltsrücklagen (230 - 240)				0,00	0,00	0,00	0,00	0,00	0,00
SA00	Saldo (00) Nettoergebnis nach Haushaltsrücklagen (Saldo 0 + Saldo 01)				-15.600,00	-15.600,00	0,00			

1. Nachtragsvoranschlag 2024

Marktgemeinde Kreuzstetten

NVA Ergebnis- und Finanzierungsvoranschlag Detailnachweis

		MVAG		VC QU	Ergebnisvoranschlag			Finanzierungsvoranschlag		
		EH	FH		VA 2024 inkl. NVA	VA 2024	1. NVA	VA 2024 inkl. NVA	VA 2024	1. NVA
Investive Gebarung										
SU 33	Summe Einzahlungen investive Gebarung							0,00	0,00	0,00
1/633000-006000	Sonstige Grundstückseinrichtungen		3412	2 40				500,00	500,00	
SU 34	Summe Auszahlungen investive Gebarung							500,00	500,00	0,00
SA2	Saldo (2) Geldfluss aus der Investiven Gebarung (33 – 34)							-500,00	-500,00	0,00
SA3	Saldo (3) Nettofinanzierungssaldo (Saldo 1 + Saldo 2)							-15.300,00	-15.300,00	0,00
Finanzierungstätigkeit										
SU 35	Summe Einzahlungen aus der Finanzierungstätigkeit							0,00	0,00	0,00
SU 36	Summe Auszahlungen aus der Finanzierungstätigkeit							0,00	0,00	0,00
SA4	Saldo (4) Geldfluss aus der Finanzierungstätigkeit (35 – 36)							0,00	0,00	0,00
SA5	Saldo (5) Geldfluss aus der voranschlagswirksamen Gebarung (Saldo 3 + Saldo 4)							-15.300,00	-15.300,00	0,00
639	Sonstige Einrichtungen und Maßnahmen									
639000	Sonstige Einrichtungen und Maßnahmen									
Operative Gebarung										
6/639000+829910	Zuführung vom Haushaltspotential	2116	3116	1 18						
2/639000+861000	Landesförderung 80% Florianigasse	2121	3121	15						
SU 21 / 31	Summe Erträge / Einzahlungen operative Gebarung				0,00	0,00	0,00	0,00	0,00	0,00
1/639000-613000	Instandhaltung von Wasserläufen (Rückhaltebecken)	2224	3224	24	10.000,00	10.000,00		10.000,00	10.000,00	
1/639000-720000	Kostenbeiträge (Kostensätze) für Leistungen	2225	3225	24	300,00	300,00		300,00	300,00	
1/639000-729910	Zuführung zum Vorhaben 6390	2225	3225	24						
SU 22 / 32	Summe Aufwendungen / Auszahlungen operative Gebarung				10.300,00	10.300,00	0,00	10.300,00	10.300,00	0,00
SA 0 / SA 1	(0) Nettoergebnis (21 - 22) / (1) Geldfluss operative Gebarung (31 – 32)				-10.300,00	-10.300,00	0,00	-10.300,00	-10.300,00	0,00
6/639000+895001	Entnahmen von allgemeinen Haushaltsrücklagen	2301		1		80.000,00	-80.000,00			
SA01	Saldo (01) Haushaltsrücklagen (230 - 240)				0,00	80.000,00	-80.000,00	0,00	0,00	0,00
SA00	Saldo (00) Nettoergebnis nach Haushaltsrücklagen (Saldo 0 + Saldo 01)				-10.300,00	69.700,00	-80.000,00			
Investive Gebarung										
6/639000+300000	Kapitaltransfers von Bund, Bundesfonds und Bundeskammern		3331	1 33				207.000,00		207.000,00
6/639000+301000	Kapitaltransfers von Ländern, Landesfonds und Landeskammern		3331	1 33						
6/639000+308000	Kapitaltransfers vom Ausland EU-Mittel		3335	1 34				353.000,00		353.000,00
SU 33	Summe Einzahlungen investive Gebarung							560.000,00	0,00	560.000,00
5/639000-280000	Geleistete Anzahlungen für Anlagen (Hochwasserschutz)		3425	1				20.000,00	20.000,00	
5/639000-280101	Geleistete Anzahlungen für Anlagen (HWS-Hochreithgasse)		3425	1				70.000,00		70.000,00

1. Nachtragsvoranschlag 2024

NVA Ergebnis- und Finanzierungsvoranschlag Detailnachweis

Marktgemeinde Kreuzstetten

		MVAG		VC QU	Ergebnisvoranschlag			Finanzierungsvoranschlag		
		EH	FH		VA 2024 inkl. NVA	VA 2024	1. NVA	VA 2024 inkl. NVA	VA 2024	1. NVA
5/639000-280102	Geleistete Anzahlungen für Anlagen (HWS Florianigasse)		3425	1				290.000,00	60.000,00	230.000,00
SU 34	Summe Auszahlungen investive Gebarung							380.000,00	80.000,00	300.000,00
SA2	Saldo (2) Geldfluss aus der Investiven Gebarung (33 – 34)							180.000,00	-80.000,00	260.000,00
SA3	Saldo (3) Nettofinanzierungssaldo (Saldo 1 + Saldo 2)							169.700,00	-90.300,00	260.000,00
Finanzierungstätigkeit										
6/639000+346000	Investitionsdarlehen von Finanzunternehmen		3514	1 55				210.900,00		210.900,00
SU 35	Summe Einzahlungen aus der Finanzierungstätigkeit							210.900,00	0,00	210.900,00
SU 36	Summe Auszahlungen aus der Finanzierungstätigkeit							0,00	0,00	0,00
SA4	Saldo (4) Geldfluss aus der Finanzierungstätigkeit (35 – 36)							210.900,00	0,00	210.900,00
SA5	Saldo (5) Geldfluss aus der voranschlagswirksamen Gebarung (Saldo 3 + Saldo 4)							380.600,00	-90.300,00	470.900,00
64 Straßenverkehr										
640 Einrichtungen und Maßnahmen nach der Straßenverkehrsordnu										
640000 Einrichtungen und Maßnahmen nach der StVO										
Operative Gebarung										
2/640000+868000	Gemeindestrassenstrafen		2124	3124 16	2.000,00	2.000,00		2.000,00	2.000,00	
SU 21 / 31	Summe Erträge / Einzahlungen operative Gebarung				2.000,00	2.000,00	0,00	2.000,00	2.000,00	0,00
1/640000-400000	Geringwertige Wirtschaftsgüter (GWG)		2221	3221 23	900,00	900,00		900,00	900,00	
SU 22 / 32	Summe Aufwendungen / Auszahlungen operative Gebarung				900,00	900,00	0,00	900,00	900,00	0,00
SA 0 / SA 1	(0) Nettoergebnis (21 - 22) / (1) Geldfluss operative Gebarung (31 – 32)				1.100,00	1.100,00	0,00	1.100,00	1.100,00	0,00
SA01	Saldo (01) Haushaltsrücklagen (230 - 240)				0,00	0,00	0,00	0,00	0,00	0,00
SA00	Saldo (00) Nettoergebnis nach Haushaltsrücklagen (Saldo 0 + Saldo 01)				1.100,00	1.100,00	0,00	1.100,00	1.100,00	0,00
Investive Gebarung										
SU 33	Summe Einzahlungen investive Gebarung							0,00	0,00	0,00
1/640000-050000	Ankauf von Verkehrszeichen u. -spiegeln		3412	2 40				1.600,00	1.600,00	
SU 34	Summe Auszahlungen investive Gebarung							1.600,00	1.600,00	0,00
SA2	Saldo (2) Geldfluss aus der Investiven Gebarung (33 – 34)							-1.600,00	-1.600,00	0,00
SA3	Saldo (3) Nettofinanzierungssaldo (Saldo 1 + Saldo 2)							-500,00	-500,00	0,00
Finanzierungstätigkeit										
SU 35	Summe Einzahlungen aus der Finanzierungstätigkeit							0,00	0,00	0,00
SU 36	Summe Auszahlungen aus der Finanzierungstätigkeit							0,00	0,00	0,00
SA4	Saldo (4) Geldfluss aus der Finanzierungstätigkeit (35 – 36)							0,00	0,00	0,00
SA5	Saldo (5) Geldfluss aus der voranschlagswirksamen Gebarung (Saldo 3 + Saldo 4)							-500,00	-500,00	0,00

1. Nachtragsvoranschlag 2024

Marktgemeinde Kreuzstetten

NVA Ergebnis- und Finanzierungsvoranschlag Detailnachweis

		MVAG		VC QU	Ergebnisvoranschlag			Finanzierungsvoranschlag			
		EH	FH		VA 2024 inkl. NVA	VA 2024	1. NVA	VA 2024 inkl. NVA	VA 2024	1. NVA	
65	Schienenverkehr										
650	Eisenbahnen										
650000	Schienenverkehr										
Operative Gebarung											
SU 21 / 31	Summe Erträge / Einzahlungen operative Gebarung				0,00	0,00	0,00	0,00	0,00	0,00	0,00
1/650000-720000	Kostenbeiträge für Leistungen	2225	3225	24	100,00	100,00		100,00	100,00		
SU 22 / 32	Summe Aufwendungen / Auszahlungen operative Gebarung				100,00	100,00	0,00	100,00	100,00	0,00	0,00
SA 0 / SA 1	(0) Nettoergebnis (21 - 22) / (1) Geldfluss operative Gebarung (31 - 32)				-100,00	-100,00	0,00	-100,00	-100,00	0,00	0,00
SA01	Saldo (01) Haushaltsrücklagen (230 - 240)				0,00	0,00	0,00	0,00	0,00	0,00	0,00
SA00	Saldo (00) Nettoergebnis nach Haushaltsrücklagen (Saldo 0 + Saldo 01)				-100,00	-100,00	0,00				
Investive Gebarung											
SU 33	Summe Einzahlungen investive Gebarung							0,00	0,00	0,00	0,00
SU 34	Summe Auszahlungen investive Gebarung							0,00	0,00	0,00	0,00
SA2	Saldo (2) Geldfluss aus der Investiven Gebarung (33 - 34)							0,00	0,00	0,00	0,00
SA3	Saldo (3) Nettofinanzierungssaldo (Saldo 1 + Saldo 2)							-100,00	-100,00	0,00	0,00
Finanzierungstätigkeit											
SU 35	Summe Einzahlungen aus der Finanzierungstätigkeit							0,00	0,00	0,00	0,00
SU 36	Summe Auszahlungen aus der Finanzierungstätigkeit							0,00	0,00	0,00	0,00
SA4	Saldo (4) Geldfluss aus der Finanzierungstätigkeit (35 - 36)							0,00	0,00	0,00	0,00
SA5	Saldo (5) Geldfluss aus der voranschlagswirksamen Gebarung (Saldo 3 + Saldo 4)							-100,00	-100,00	0,00	0,00
68	Post- und Telekommunikationsdienste										
680	Post- und Telekommunikationsdienste										
680000	Post- und Telekommunikations- dienste										
Operative Gebarung											
SU 21 / 31	Summe Erträge / Einzahlungen operative Gebarung				0,00	0,00	0,00	0,00	0,00	0,00	0,00
1/680000-600000	Beleuchtung in öffentl. Fernsprechern	2222	3222	24	400,00	400,00		400,00	400,00		
1/680000-755000	Personalzuschuss - Postpartner	2233	3233	27	4.200,00	4.200,00		4.200,00	4.200,00		
SU 22 / 32	Summe Aufwendungen / Auszahlungen operative Gebarung				4.600,00	4.600,00	0,00	4.600,00	4.600,00	0,00	0,00
SA 0 / SA 1	(0) Nettoergebnis (21 - 22) / (1) Geldfluss operative Gebarung (31 - 32)				-4.600,00	-4.600,00	0,00	-4.600,00	-4.600,00	0,00	0,00
SA01	Saldo (01) Haushaltsrücklagen (230 - 240)				0,00	0,00	0,00	0,00	0,00	0,00	0,00
SA00	Saldo (00) Nettoergebnis nach Haushaltsrücklagen (Saldo 0 + Saldo 01)				-4.600,00	-4.600,00	0,00				
Investive Gebarung											
SU 33	Summe Einzahlungen investive Gebarung							0,00	0,00	0,00	0,00
SU 34	Summe Auszahlungen investive Gebarung							0,00	0,00	0,00	0,00
SA2	Saldo (2) Geldfluss aus der Investiven Gebarung (33 - 34)							0,00	0,00	0,00	0,00

1. Nachtragsvoranschlag 2024

Marktgemeinde Kreuzstetten

NVA Ergebnis- und Finanzierungsvoranschlag Detailnachweis

		MVAG		VC QU	Ergebnisvoranschlag		Finanzierungsvoranschlag			
		EH	FH		VA 2024 inkl. NVA	VA 2024	1. NVA	VA 2024 inkl. NVA	VA 2024	1. NVA
SA3	Saldo (3) Nettofinanzierungssaldo (Saldo 1 + Saldo 2)							-4.600,00	-4.600,00	0,00
Finanzierungstätigkeit										
SU 35	Summe Einzahlungen aus der Finanzierungstätigkeit							0,00	0,00	0,00
SU 36	Summe Auszahlungen aus der Finanzierungstätigkeit							0,00	0,00	0,00
SA4	Saldo (4) Geldfluss aus der Finanzierungstätigkeit (35 – 36)							0,00	0,00	0,00
SA5	Saldo (5) Geldfluss aus der voranschlagswirksamen Gebarung (Saldo 3 + Saldo 4)							-4.600,00	-4.600,00	0,00
69	Verkehr, Sonstiges									
699	Sonstige Einrichtungen und Maßnahmen									
699000	Car-Sharing (Renault Zoe)									
Operative Gebarung										
2/699000+811000	Erträge aus Mitgliedsbeitrag	2115	3115	14	1.800,00	1.800,00		1.800,00	1.800,00	
2/699000+812000	Erträge aus KM-Geld	2114	3114	13	3.000,00	3.000,00		3.000,00	3.000,00	
2/699000+868000	sonstige Einnahmen (Strafen)	2124	3124	16	100,00	100,00		100,00	100,00	
SU 21 / 31	Summe Erträge / Einzahlungen operative Gebarung				4.900,00	4.900,00	0,00	4.900,00	4.900,00	0,00
1/699000-452000	Treibstoffe	2221	3221	23	2.800,00	2.800,00		2.800,00	2.800,00	
1/699000-510000	Geldbezüge der Vertragsbediensteten der Verwaltung	2211	3211	20	1.300,00	1.300,00		1.300,00	1.300,00	
1/699000-580000	DGB zum Ausgleichsfond für Familienbeihilfen	2212	3212	20						
1/699000-582000	DGB zur sozialen Sicherheit	2212	3212	20	300,00	300,00		300,00	300,00	
1/699000-600100	Strom (Smatrics)	2222	3222	24	300,00	300,00		300,00	300,00	
1/699000-617000	Instandhaltung der Fahrzeuge	2224	3224	24	1.100,00	1.100,00		1.100,00	1.100,00	
1/699000-670000	Versicherungen	2222	3222	24	1.800,00	1.800,00		1.800,00	1.800,00	
1/699000-700110	Caruso -Boardcomputer	2223	3223	24	600,00	600,00		600,00	600,00	
1/699000-700200	Batterie Renault Zoe	2223	3223	24	1.200,00	1.200,00		1.200,00	1.200,00	
1/699000-705000	Operating Leasing Renault Zoe	2223	3223	24	2.500,00	2.500,00		2.500,00	2.500,00	
1/699000-729000	Sonstige Ausgaben	2225	3225	24	100,00	100,00		100,00	100,00	
SU 22 / 32	Summe Aufwendungen / Auszahlungen operative Gebarung				12.000,00	12.000,00	0,00	12.000,00	12.000,00	0,00
SA 0 / SA 1	(0) Nettoergebnis (21 - 22) / (1) Geldfluss operative Gebarung (31 – 32)				-7.100,00	-7.100,00	0,00	-7.100,00	-7.100,00	0,00
SA01	Saldo (01) Haushaltsrücklagen (230 - 240)				0,00	0,00	0,00	0,00	0,00	0,00
SA00	Saldo (00) Nettoergebnis nach Haushaltsrücklagen (Saldo 0 + Saldo 01)				-7.100,00	-7.100,00	0,00			
Investive Gebarung										
SU 33	Summe Einzahlungen investive Gebarung							0,00	0,00	0,00
1/699000-040000	Fahrzeuge		3414	2				1.600,00		1.600,00
SU 34	Summe Auszahlungen investive Gebarung							1.600,00	0,00	1.600,00
SA2	Saldo (2) Geldfluss aus der Investiven Gebarung (33 – 34)							-1.600,00	0,00	-1.600,00
SA3	Saldo (3) Nettofinanzierungssaldo (Saldo 1 + Saldo 2)							-8.700,00	-7.100,00	-1.600,00

	MVAG		VC QU	Ergebnisvoranschlag			Finanzierungsvoranschlag		
	EH	FH		VA 2024 inkl. NVA	VA 2024	1. NVA	VA 2024 inkl. NVA	VA 2024	1. NVA
Finanzierungstätigkeit									
SU 35			Summe Einzahlungen aus der Finanzierungstätigkeit				0,00	0,00	0,00
SU 36			Summe Auszahlungen aus der Finanzierungstätigkeit				0,00	0,00	0,00
SA4			Saldo (4) Geldfluss aus der Finanzierungstätigkeit (35 – 36)				0,00	0,00	0,00
SA5			Saldo (5) Geldfluss aus der voranschlagswirksamen Gebarung (Saldo 3 + Saldo 4)				-8.700,00	-7.100,00	-1.600,00

	MVAG		VC QU	Ergebnisvoranschlag		Finanzierungsvoranschlag			
	EH	FH		VA 2024 inkl. NVA	VA 2024	1. NVA	VA 2024 inkl. NVA	VA 2024	1. NVA
7 Wirtschaftsförderung									
71	Grundlagenverbesserung in der Land- und Forstwirtschaft								
710	Land- und forstwirtschaftlicher Wegebau								
710000	Land- und forstwirtschaftlicher Wegebau								
Operative Gebarung									
2/710000+813000	Erträge aus der Auflösung von Investitionszuschüssen (Kapitaltransfers)	2127			200,00	200,00			
2/710000+828000	Rückersätze von Aufwendungen	2116	3116	18	52.000,00		52.000,00	52.000,00	52.000,00
6/710000+829910	Zuführung vom Haushaltspotential	2116	3116	1 18					
2/710000+861000	Transfers von Ländern, Landesfonds und Landeskammern	2121	3121	15					
6/710000+871000	Bedarfszuweisung	2121	3121	1 33	5.000,00	5.000,00	5.000,00	5.000,00	
SU 21 / 31	Summe Erträge / Einzahlungen operative Gebarung				57.200,00	5.200,00	52.000,00	57.000,00	5.000,00
1/710000-452000	Treibstoffe	2221	3221	23	400,00	400,00	400,00	400,00	
1/710000-611000	Instandhaltung der Güterwege	2224	3224	24	5.300,00	5.300,00	5.300,00	5.300,00	
1/710000-617000	Instandhaltung von Fahrzeugen	2224	3224	24	100,00	100,00	100,00	100,00	
1/710000-680000	Planmäßige Abschreibung	2226			140.200,00	140.200,00			
1/710000-720000	Kostenbeiträge (Kostenersätze) für Leistungen	2225	3225	24	7.000,00	7.000,00	7.000,00	7.000,00	
1/710000-729910	Zuführung zum Vorhaben 7100	2225	3225	24					
SU 22 / 32	Summe Aufwendungen / Auszahlungen operative Gebarung				153.000,00	153.000,00	0,00	12.800,00	12.800,00
SA 0 / SA 1	(0) Nettoergebnis (21 - 22) / (1) Geldfluss operative Gebarung (31 - 32)				-95.800,00	-147.800,00	52.000,00	44.200,00	-7.800,00
6/710000+895001	Entnahmen von allgemeinen Haushaltsrücklagen	2301		1	10.000,00	10.000,00			
SA01	Saldo (01) Haushaltsrücklagen (230 - 240)				10.000,00	10.000,00	0,00	0,00	0,00
SA00	Saldo (00) Nettoergebnis nach Haushaltsrücklagen (Saldo 0 + Saldo 01)				-85.800,00	-137.800,00	52.000,00		
Investive Gebarung									
6/710000+301000	Abteilung Güterwege (ST8)		3331	1 33			5.000,00	5.000,00	
SU 33	Summe Einzahlungen investive Gebarung						5.000,00	5.000,00	0,00
5/710000-002000	Güterwege		3412	1 40			20.000,00	20.000,00	
SU 34	Summe Auszahlungen investive Gebarung						20.000,00	20.000,00	0,00
SA2	Saldo (2) Geldfluss aus der Investiven Gebarung (33 - 34)						-15.000,00	-15.000,00	0,00
SA3	Saldo (3) Nettofinanzierungssaldo (Saldo 1 + Saldo 2)						29.200,00	-22.800,00	52.000,00
Finanzierungstätigkeit									
SU 35	Summe Einzahlungen aus der Finanzierungstätigkeit						0,00	0,00	0,00
SU 36	Summe Auszahlungen aus der Finanzierungstätigkeit						0,00	0,00	0,00
SA4	Saldo (4) Geldfluss aus der Finanzierungstätigkeit (35 - 36)						0,00	0,00	0,00

1. Nachtragsvoranschlag 2024

NVA Ergebnis- und Finanzierungsvoranschlag Detailnachweis

Marktgemeinde Kreuzstetten

		MVAG		VC QU	Ergebnisvoranschlag			Finanzierungsvoranschlag		
		EH	FH		VA 2024 inkl. NVA	VA 2024	1. NVA	VA 2024 inkl. NVA	VA 2024	1. NVA
SA5	Saldo (5) Geldfluss aus der voranschlagswirksamen Gebarung (Saldo 3 + Saldo 4)							29.200,00	-22.800,00	52.000,00
74	Sonstige Förderung der Land- und Forstwirtschaft									
749	Sonstige Einrichtungen und Maßnahmen									
749000	Vatertierhaltung									
Operative Gebarung										
SU 21 / 31	Summe Erträge / Einzahlungen operative Gebarung				0,00	0,00	0,00	0,00	0,00	0,00
1/749000-729000	Sonstige Ausgaben künstliche Befruchtung	2225	3225	24	700,00	700,00		700,00	700,00	
SU 22 / 32	Summe Aufwendungen / Auszahlungen operative Gebarung				700,00	700,00	0,00	700,00	700,00	0,00
SA 0 / SA 1	(0) Nettoergebnis (21 - 22) / (1) Geldfluss operative Gebarung (31 - 32)				-700,00	-700,00	0,00	-700,00	-700,00	0,00
SA01	Saldo (01) Haushaltsrücklagen (230 - 240)				0,00	0,00	0,00	0,00	0,00	0,00
SA00	Saldo (00) Nettoergebnis nach Haushaltsrücklagen (Saldo 0 + Saldo 01)				-700,00	-700,00	0,00			
Investive Gebarung										
SU 33	Summe Einzahlungen investive Gebarung							0,00	0,00	0,00
SU 34	Summe Auszahlungen investive Gebarung							0,00	0,00	0,00
SA2	Saldo (2) Geldfluss aus der Investiven Gebarung (33 - 34)							0,00	0,00	0,00
SA3	Saldo (3) Nettofinanzierungssaldo (Saldo 1 + Saldo 2)							-700,00	-700,00	0,00
Finanzierungstätigkeit										
SU 35	Summe Einzahlungen aus der Finanzierungstätigkeit							0,00	0,00	0,00
SU 36	Summe Auszahlungen aus der Finanzierungstätigkeit							0,00	0,00	0,00
SA4	Saldo (4) Geldfluss aus der Finanzierungstätigkeit (35 - 36)							0,00	0,00	0,00
SA5	Saldo (5) Geldfluss aus der voranschlagswirksamen Gebarung (Saldo 3 + Saldo 4)							-700,00	-700,00	0,00
77	Förderung des Tourismus									
770	Einrichtungen zur Förderung des Tourismus									
770000	Einrichtung zur Förderung des Fremdenverkehrs									
Operative Gebarung										
SU 21 / 31	Summe Erträge / Einzahlungen operative Gebarung				0,00	0,00	0,00	0,00	0,00	0,00
1/770000-752000	MB an Institutionen (Tourismus Weinv., Kellergasse)	2231	3231	26	9.000,00	9.000,00		9.000,00	9.000,00	
SU 22 / 32	Summe Aufwendungen / Auszahlungen operative Gebarung				9.000,00	9.000,00	0,00	9.000,00	9.000,00	0,00
SA 0 / SA 1	(0) Nettoergebnis (21 - 22) / (1) Geldfluss operative Gebarung (31 - 32)				-9.000,00	-9.000,00	0,00	-9.000,00	-9.000,00	0,00
SA01	Saldo (01) Haushaltsrücklagen (230 - 240)				0,00	0,00	0,00	0,00	0,00	0,00
SA00	Saldo (00) Nettoergebnis nach Haushaltsrücklagen (Saldo 0 + Saldo 01)				-9.000,00	-9.000,00	0,00			

1. Nachtragsvoranschlag 2024

Marktgemeinde Kreuzstetten

NVA Ergebnis- und Finanzierungsvoranschlag Detailnachweis

	MVAG	VC QU	Ergebnisvoranschlag			Finanzierungsvoranschlag			
			EH	FH	VA 2024 inkl. NVA	VA 2024	1. NVA	VA 2024 inkl. NVA	VA 2024
Investive Gebarung									
SU 33							0,00	0,00	0,00
SU 34							0,00	0,00	0,00
SA2							0,00	0,00	0,00
SA3							-9.000,00	-9.000,00	0,00
Finanzierungstätigkeit									
SU 35							0,00	0,00	0,00
SU 36							0,00	0,00	0,00
SA4							0,00	0,00	0,00
SA5							-9.000,00	-9.000,00	0,00
771									
771000									
Operative Gebarung									
SU 21 / 31					0,00	0,00	0,00	0,00	0,00
1/771000-757000			2234 3234 27		1.000,00	1.000,00	1.000,00	1.000,00	
SU 22 / 32					1.000,00	1.000,00	0,00	1.000,00	1.000,00
SA 0 / SA 1					-1.000,00	-1.000,00	0,00	-1.000,00	-1.000,00
SA01					0,00	0,00	0,00	0,00	0,00
SA00					-1.000,00	-1.000,00	0,00		
Investive Gebarung									
SU 33							0,00	0,00	0,00
SU 34							0,00	0,00	0,00
SA2							0,00	0,00	0,00
SA3							-1.000,00	-1.000,00	0,00
Finanzierungstätigkeit									
SU 35							0,00	0,00	0,00
SU 36							0,00	0,00	0,00
SA4							0,00	0,00	0,00
SA5							-1.000,00	-1.000,00	0,00

1. Nachtragsvoranschlag 2024

Marktgemeinde Kreuzstetten

NVA Ergebnis- und Finanzierungsvoranschlag Detailnachweis

	MVAG			VC QU	Ergebnisvoranschlag		Finanzierungsvoranschlag			
	EH	FH			VA 2024 inkl. NVA	VA 2024	1. NVA	VA 2024 inkl. NVA	VA 2024	1. NVA
8 Dienstleistungen										
81	Öffentliche Einrichtungen (soweit nicht dem Abschnitt 85 zuzuordnen)									
815	Park- und Gartenanlagen, Kinderspielplätze									
815000	Park- und Gartenanlage Kinderspielplätze									
Operative Gebarung										
SU 21 / 31	Summe Erträge / Einzahlungen operative Gebarung				0,00	0,00	0,00	0,00	0,00	0,00
1/815000-400000	Geringwertige Wirtschaftsgüter (GWG)	2221	3221	23	500,00	500,00		500,00	500,00	
1/815000-452000	Treibstoffe	2221	3221	23	500,00	500,00		500,00	500,00	
1/815000-600000	Strom	2222	3222	24	100,00	100,00		100,00	100,00	
1/815000-610000	Instandhaltung Parkanlagen Spielplätze	2224	3224	24	2.000,00	2.000,00		2.000,00	2.000,00	
1/815000-680000	Planmäßige Abschreibung	2226			2.300,00	2.300,00				
1/815000-711100	Wasser	2225	3225	24	100,00	100,00		100,00	100,00	
1/815000-720000	Kostenbeiträge (Kostenersätze) für Leistungen	2225	3225	24	3.000,00	3.000,00		3.000,00	3.000,00	
SU 22 / 32	Summe Aufwendungen / Auszahlungen operative Gebarung				8.500,00	8.500,00	0,00	6.200,00	6.200,00	0,00
SA 0 / SA 1	(0) Nettoergebnis (21 - 22) / (1) Geldfluss operative Gebarung (31 - 32)				-8.500,00	-8.500,00	0,00	-6.200,00	-6.200,00	0,00
SA01	Saldo (01) Haushaltsrücklagen (230 - 240)				0,00	0,00	0,00	0,00	0,00	0,00
SA00	Saldo (00) Nettoergebnis nach Haushaltsrücklagen (Saldo 0 + Saldo 01)				-8.500,00	-8.500,00	0,00			
Investive Gebarung										
SU 33	Summe Einzahlungen investive Gebarung							0,00	0,00	0,00
1/815000-006000	Sonstige Grundstückseinrichtungen		3412	2 40						
1/815000-042000	Amts-, Betriebs- und Geschäftsausstattung		3415	2 41						
SU 34	Summe Auszahlungen investive Gebarung							0,00	0,00	0,00
SA2	Saldo (2) Geldfluss aus der Investiven Gebarung (33 - 34)							0,00	0,00	0,00
SA3	Saldo (3) Nettofinanzierungssaldo (Saldo 1 + Saldo 2)							-6.200,00	-6.200,00	0,00
Finanzierungstätigkeit										
SU 35	Summe Einzahlungen aus der Finanzierungstätigkeit							0,00	0,00	0,00
SU 36	Summe Auszahlungen aus der Finanzierungstätigkeit							0,00	0,00	0,00
SA4	Saldo (4) Geldfluss aus der Finanzierungstätigkeit (35 - 36)							0,00	0,00	0,00
SA5	Saldo (5) Geldfluss aus der voranschlagswirksamen Gebarung (Saldo 3 + Saldo 4)							-6.200,00	-6.200,00	0,00
816	Öffentliche Beleuchtung und öffentliche Uhren									
816000	Öffentliche Beleuchtung									
Operative Gebarung										
2/816000+828000	Rückersätze von Aufwendungen	2116	3116	18	500,00	500,00		500,00	500,00	
SU 21 / 31	Summe Erträge / Einzahlungen operative Gebarung				500,00	500,00	0,00	500,00	500,00	0,00

1. Nachtragsvoranschlag 2024

Marktgemeinde Kreuzstetten

NVA Ergebnis- und Finanzierungsvoranschlag Detailnachweis

		MVAG		VC QU	Ergebnisvoranschlag		Finanzierungsvoranschlag			
		EH	FH		VA 2024 inkl. NVA	VA 2024	1. NVA	VA 2024 inkl. NVA	VA 2024	1. NVA
1/816000-600000	Stromverbrauch Grund und Boden	2222	3222	24	46.800,00	46.800,00		46.800,00	46.800,00	
1/816000-611000	Instandhaltung der Gemeindestraßen	2224	3224	24	500,00	500,00		500,00	500,00	
1/816000-619000	Instandhaltung der Strassenbeleuchtung	2224	3224	24	10.000,00	10.000,00		10.000,00	10.000,00	
1/816000-680000	Planmäßige Abschreibung	2226			7.400,00	7.400,00				
SU 22 / 32	Summe Aufwendungen / Auszahlungen operative Gebarung				64.700,00	64.700,00	0,00	57.300,00	57.300,00	0,00
SA 0 / SA 1	(0) Nettoergebnis (21 - 22) / (1) Geldfluss operative Gebarung (31 - 32)				-64.200,00	-64.200,00	0,00	-56.800,00	-56.800,00	0,00
SA01	Saldo (01) Haushaltsrücklagen (230 - 240)				0,00	0,00	0,00	0,00	0,00	0,00
SA00	Saldo (00) Nettoergebnis nach Haushaltsrücklagen (Saldo 0 + Saldo 01)				-64.200,00	-64.200,00	0,00			
Investive Gebarung										
SU 33	Summe Einzahlungen investive Gebarung							0,00	0,00	0,00
SU 34	Summe Auszahlungen investive Gebarung							0,00	0,00	0,00
SA2	Saldo (2) Geldfluss aus der Investiven Gebarung (33 - 34)							0,00	0,00	0,00
SA3	Saldo (3) Nettofinanzierungssaldo (Saldo 1 + Saldo 2)							-56.800,00	-56.800,00	0,00
Finanzierungstätigkeit										
SU 35	Summe Einzahlungen aus der Finanzierungstätigkeit							0,00	0,00	0,00
SU 36	Summe Auszahlungen aus der Finanzierungstätigkeit							0,00	0,00	0,00
SA4	Saldo (4) Geldfluss aus der Finanzierungstätigkeit (35 - 36)							0,00	0,00	0,00
SA5	Saldo (5) Geldfluss aus der voranschlagswirksamen Gebarung (Saldo 3 + Saldo 4)							-56.800,00	-56.800,00	0,00
817	Friedhöfe (einschließlich Einsegnungshallen und Krematorien)									
817000	Friedhöfe									
Operative Gebarung										
2/817000+810000	Erträge aus Leistungen	2114	3114	13	10.800,00	10.800,00		10.800,00	10.800,00	
2/817000+852000	Grabstellengebühren	2113	3113	12	8.500,00	8.500,00		8.500,00	8.500,00	
2/817000+852100	Begräbnisgebühren	2113	3113	12	8.000,00	8.000,00		8.000,00	8.000,00	
2/817000+852200	Urnengebühren	2113	3113	12	100,00	100,00		100,00	100,00	
SU 21 / 31	Summe Erträge / Einzahlungen operative Gebarung				27.400,00	27.400,00	0,00	27.400,00	27.400,00	0,00
1/817000-400000	Geringwertige Wirtschaftsgüter (GWG)	2221	3221	23	500,00	500,00		500,00	500,00	
1/817000-452000	Treibstoffe	2221	3221	23	800,00	800,00		800,00	800,00	
1/817000-456000	Büromaterial	2221	3221	23	500,00	500,00		500,00	500,00	
1/817000-459000	Sonstige Verbrauchsgüter	2221	3221	23	200,00	200,00		200,00	200,00	
1/817000-510000	Geldbezüge der Vertragsbediensteten der Verwaltung	2211	3211	20	5.300,00	5.300,00		5.300,00	5.300,00	
1/817000-580000	DGB zum Ausgleichsfond	2212	3212	20	200,00	200,00		200,00	200,00	
1/817000-582000	Sonstige DGB zur sozialen Sicherheit	2212	3212	20	1.100,00	1.100,00		1.100,00	1.100,00	
1/817000-592000	Dotierung von Rückstellungen für Jubiläumswendungen	2214								
1/817000-600000	Strom	2222	3222	24	100,00	100,00		100,00	100,00	

1. Nachtragsvoranschlag 2024

Marktgemeinde Kreuzstetten

NVA Ergebnis- und Finanzierungsvoranschlag Detailnachweis

		MVAG		VC QU	Ergebnisvoranschlag		Finanzierungsvoranschlag			
		EH	FH		VA 2024 inkl. NVA	VA 2024	1. NVA	VA 2024 inkl. NVA	VA 2024	1. NVA
1/817000-613000	Instandhaltung der Wege, Mauern u.Gräber	2224	3224	24	2.000,00	2.000,00		2.000,00	2.000,00	
1/817000-616000	Instandhaltung der Maschinen	2224	3224	24	2.100,00	2.100,00		2.100,00	2.100,00	
1/817000-617000	Instandhaltung der Fahrzeuge	2224	3224	24	2.900,00	2.900,00		2.900,00	2.900,00	
1/817000-630000	Portogebühren	2222	3222	24	500,00	500,00		500,00	500,00	
1/817000-631000	Telefongebühren	2222	3222	24	500,00	500,00		500,00	500,00	
1/817000-670000	Versicherungen	2222	3222	24						
1/817000-680000	Planmäßige Abschreibung	2226			100,00	100,00				
1/817000-711100	Wasser	2225	3225	24	300,00	300,00		300,00	300,00	
1/817000-720000	Kostenbeiträge (Kostensätze) für Leistungen	2225	3225	24	8.000,00	8.000,00		8.000,00	8.000,00	
1/817000-724000	Reisekosten	2225	3225	24	100,00	100,00		100,00	100,00	
1/817000-728000	Entgelte für sonstige Leistungen	2225	3225	24	10.000,00	10.000,00		10.000,00	10.000,00	
SU 22 / 32	Summe Aufwendungen / Auszahlungen operative Gebarung				35.200,00	35.200,00	0,00	35.100,00	35.100,00	0,00
SA 0 / SA 1	(0) Nettoergebnis (21 - 22) / (1) Geldfluss operative Gebarung (31 - 32)				-7.800,00	-7.800,00	0,00	-7.700,00	-7.700,00	0,00
SA01	Saldo (01) Haushaltsrücklagen (230 - 240)				0,00	0,00	0,00	0,00	0,00	0,00
SA00	Saldo (00) Nettoergebnis nach Haushaltsrücklagen (Saldo 0 + Saldo 01)				-7.800,00	-7.800,00	0,00			
Investive Gebarung										
SU 33	Summe Einzahlungen investive Gebarung							0,00	0,00	0,00
SU 34	Summe Auszahlungen investive Gebarung							0,00	0,00	0,00
SA2	Saldo (2) Geldfluss aus der Investiven Gebarung (33 - 34)							0,00	0,00	0,00
SA3	Saldo (3) Nettofinanzierungssaldo (Saldo 1 + Saldo 2)							-7.700,00	-7.700,00	0,00
Finanzierungstätigkeit										
SU 35	Summe Einzahlungen aus der Finanzierungstätigkeit							0,00	0,00	0,00
SU 36	Summe Auszahlungen aus der Finanzierungstätigkeit							0,00	0,00	0,00
SA4	Saldo (4) Geldfluss aus der Finanzierungstätigkeit (35 - 36)							0,00	0,00	0,00
SA5	Saldo (5) Geldfluss aus der voranschlagswirksamen Gebarung (Saldo 3 + Saldo 4)							-7.700,00	-7.700,00	0,00
82	Betriebsähnliche Einrichtungen und Betriebe									
820	Wirtschaftshöfe									
820000	Bauhof									
Operative Gebarung										
2/820000+804000	Veräusserungen	2116		31						
2/820000+816000	Kostenbeiträge (Kostensätze) für sonstige Leistungen	2114	3114	13	107.900,00	107.900,00		107.900,00	107.900,00	
2/820000+828000	Rückersätze von Aufwendungen (ALTZ)	2116	3116	18	18.000,00		18.000,00	18.000,00		18.000,00
2/820000+829000	Sonstige Erträge	2116	3116	18	500,00	500,00		500,00	500,00	

1. Nachtragsvoranschlag 2024

Marktgemeinde Kreuzstetten

NVA Ergebnis- und Finanzierungsvoranschlag Detailnachweis

		MVAG		VC QU	Ergebnisvoranschlag		Finanzierungsvoranschlag			
		EH	FH		VA 2024 inkl. NVA	VA 2024	1. NVA	VA 2024 inkl. NVA	VA 2024	1. NVA
2/820000+871110	Förderung	2121	3121	33						
SU 21 / 31	Summe Erträge / Einzahlungen operative Gebarung				126.400,00	108.400,00	18.000,00	126.400,00	108.400,00	18.000,00
1/820000-400000	Geringwertige Wirtschaftsgüter (GWG)	2221	3221	23	6.000,00	6.000,00		6.000,00	6.000,00	
1/820000-452000	Treibstoffe	2221	3221	23	14.000,00	14.000,00		14.000,00	14.000,00	
1/820000-459000	Sonstige Verbrauchsgüter	2221	3221	23	100,00	100,00		100,00	100,00	
1/820000-511000	Geldbezüge der Vertragsbediensteten in handwerklicher Verwendung	2211	3211	20	189.500,00	189.500,00		189.500,00	189.500,00	
1/820000-521000	Geldbezüge der ganzjährig beschäftigten ArbeiterInnen	2211	3211	20						
1/820000-565000	Mehrleistungsvergütungen	2211	3211	20	4.200,00	4.200,00		4.200,00	4.200,00	
1/820000-580000	DGB zum Ausgleichsfond für Familienbeihilfen	2212	3212	20	4.900,00	4.900,00		4.900,00	4.900,00	
1/820000-582000	DGB zur sozialen Sicherheit	2212	3212	20	41.700,00	41.700,00		41.700,00	41.700,00	
1/820000-582100	Beitrag an MV Kassen	2212	3212	20						
1/820000-592000	Dotierung von Rückstellungen für Jubiläumswendungen	2214			6.100,00	6.100,00				
1/820000-600000	Strom	2222	3222	24	2.900,00	2.900,00		2.900,00	2.900,00	
1/820000-614000	Instandhaltung Bauhof	2224	3224	24	7.300,00	7.300,00		7.300,00	7.300,00	
1/820000-617000	Instandhaltung der Fahrzeuge	2224	3224	24	8.000,00	8.000,00		8.000,00	8.000,00	
1/820000-617100	Traktor ISEKI	2224	3224	24	200,00	200,00		200,00	200,00	
1/820000-617110	Instandhaltung von Renault Kangoo	2224	3224	24	500,00	500,00		500,00	500,00	
1/820000-670000	Versicherungen	2222	3222	24	15.500,00	15.500,00		15.500,00	15.500,00	
1/820000-680000	Planmäßige Abschreibung	2226			12.200,00	12.200,00				
1/820000-700200	Batterie Renault Kangoo	2223	3223	24	1.000,00	1.000,00		1.000,00	1.000,00	
1/820000-705200	Operating Leasing Renault Kangoo II Z.E. 60PS	2223	3223	24	2.600,00	2.600,00		2.600,00	2.600,00	
1/820000-705300	Operating Leasing HAKO Citymaster 650	2223	3223	24	10.700,00	10.700,00		10.700,00	10.700,00	
1/820000-705400	Traktor Leasing Massey Ferguson 5709 S Dyn-4	2223	3223	24	12.100,00	12.100,00		12.100,00	12.100,00	
1/820000-705500	Operating Leasing Ford Transit Pritsche	2223	3223	24	9.400,00	9.400,00		9.400,00	9.400,00	
1/820000-710000	Öffentliche Abgaben (Ausgaben), ohne Gebühren gemäß FAG	2225	3225	24	400,00	400,00		400,00	400,00	
1/820000-711000	Gebühren für die Benützung von Gemeindeeinrichtungen und Anlagen gemäß FAG	2225	3225	24	700,00	700,00		700,00	700,00	
1/820000-711100	Wasser	2225	3225	24	200,00	200,00		200,00	200,00	
1/820000-720000	Kostenbeiträge (Kostensätze) für Leistungen	2225	3225	24	19.000,00	19.000,00		19.000,00	19.000,00	
1/820000-724000	Reisekosten	2225	3225	24	100,00	100,00		100,00	100,00	
1/820000-728000	Schulung der Bediensteten	2225	3225		1.000,00	1.000,00		1.000,00	1.000,00	
SU 22 / 32	Summe Aufwendungen / Auszahlungen operative Gebarung				370.300,00	370.300,00	0,00	352.000,00	352.000,00	0,00

1. Nachtragsvoranschlag 2024

NVA Ergebnis- und Finanzierungsvoranschlag Detailnachweis

Marktgemeinde Kreuzstetten

	MVAG	VC QU	Ergebnisvoranschlag		Finanzierungsvoranschlag					
			EH	FH	VA 2024 inkl. NVA	VA 2024	1. NVA	VA 2024 inkl. NVA	VA 2024	1. NVA
SA 0 / SA 1	(0) Nettoergebnis (21 - 22) / (1) Geldfluss operative Gebarung (31 – 32)				-243.900,00	-261.900,00	18.000,00	-225.600,00	-243.600,00	18.000,00
SA01	Saldo (01) Haushaltsrücklagen (230 - 240)				0,00	0,00	0,00	0,00	0,00	0,00
SA00	Saldo (00) Nettoergebnis nach Haushaltsrücklagen (Saldo 0 + Saldo 01)				-243.900,00	-261.900,00	18.000,00			
Investive Gebarung										
2/820000+804000	Veräusserungen		3315	31						
SU 33	Summe Einzahlungen investive Gebarung							0,00	0,00	0,00
1/820000-030000	Ankauf Werkzeuge		3414	2 41				1.600,00	1.600,00	
1/820000-040000	Fahrzeuge		3414	2 41						
1/820000-042200	Betriebsausstattung		3415	2 41				800,00	800,00	
1/820000-050000	Sonderanlagen		3412	2 40						
SU 34	Summe Auszahlungen investive Gebarung							2.400,00	2.400,00	0,00
SA2	Saldo (2) Geldfluss aus der Investiven Gebarung (33 – 34)							-2.400,00	-2.400,00	0,00
SA3	Saldo (3) Nettofinanzierungssaldo (Saldo 1 + Saldo 2)							-228.000,00	-246.000,00	18.000,00
Finanzierungstätigkeit										
SU 35	Summe Einzahlungen aus der Finanzierungstätigkeit							0,00	0,00	0,00
SU 36	Summe Auszahlungen aus der Finanzierungstätigkeit							0,00	0,00	0,00
SA4	Saldo (4) Geldfluss aus der Finanzierungstätigkeit (35 – 36)							0,00	0,00	0,00
SA5	Saldo (5) Geldfluss aus der voranschlagswirksamen Gebarung (Saldo 3 + Saldo 4)							-228.000,00	-246.000,00	18.000,00
83 Betriebsähnliche Einrichtungen und Betriebe (Fortsetzung)										
831	Freibäder									
831000	Freibäder									
Operative Gebarung										
2/831000+811000	Miete und Pacht		2115	3115	14	3.600,00	3.600,00	3.000,00	3.000,00	
SU 21 / 31	Summe Erträge / Einzahlungen operative Gebarung					3.600,00	3.600,00	0,00	3.000,00	3.000,00
1/831000-400000	Geringwertige Wirtschaftsgüter (GWG)		2221	3221	23	500,00	500,00	500,00	500,00	
1/831000-452000	Treibstoffe		2221	3221	23	500,00	500,00	500,00	500,00	
1/831000-454000	Reinigungsmaterial		2221	3221	23	200,00	200,00	200,00	200,00	
1/831000-455000	Chemische Mittel (Chlor,...)		2221	3221	23	6.000,00	6.000,00	6.000,00	6.000,00	
1/831000-600000	Strom		2222	3222	24	6.500,00	6.500,00	6.500,00	6.500,00	
1/831000-614000	Instandhaltung des Gebäudes		2224	3224	24	1.500,00	1.500,00	1.500,00	1.500,00	
1/831000-617000	Instandhaltung von Fahrzeugen		2224	3224	24	500,00	500,00	500,00	500,00	
1/831000-618000	Instandhaltung der Einrichtung		2224	3224	24	7.200,00	7.200,00	7.200,00	7.200,00	
1/831000-619100	Technische Betreuung		2224	3224	24	2.900,00	2.900,00	2.900,00	2.900,00	
1/831000-670000	Versicherungen		2222	3222	24	2.000,00	2.000,00	2.000,00	2.000,00	
1/831000-680000	Planmäßige Abschreibung		2226			3.900,00	3.900,00			

1. Nachtragsvoranschlag 2024

NVA Ergebnis- und Finanzierungsvoranschlag Detailnachweis

Marktgemeinde Kreuzstetten

		MVAG		VC QU	Ergebnisvoranschlag		Finanzierungsvoranschlag			
		EH	FH		VA 2024 inkl. NVA	VA 2024	1. NVA	VA 2024 inkl. NVA	VA 2024	1. NVA
1/831000-710000	Öffentliche Abgaben, ohne Gebühren gemäß FAG	2225	3225	24	200,00	200,00		200,00	200,00	
1/831000-711100	Wasser	2225	3225	24	1.900,00	1.900,00		1.900,00	1.900,00	
1/831000-720000	Kostenbeiträge (Kostenersätze) für Leistungen	2225	3225	24	8.000,00	8.000,00		8.000,00	8.000,00	
1/831000-729001	Rückvergütungen Kindersaisonkarten	2225	3225	24	200,00	200,00		200,00	200,00	
1/831000-729002	Sonstige Aufwendungen	2225	3225	24	1.000,00	1.000,00		1.000,00	1.000,00	
SU 22 / 32	Summe Aufwendungen / Auszahlungen operative Gebarung				43.000,00	43.000,00	0,00	39.100,00	39.100,00	0,00
SA 0 / SA 1	(0) Nettoergebnis (21 - 22) / (1) Geldfluss operative Gebarung (31 - 32)				-39.400,00	-39.400,00	0,00	-36.100,00	-36.100,00	0,00
SA01	Saldo (01) Haushaltsrücklagen (230 - 240)				0,00	0,00	0,00	0,00	0,00	0,00
SA00	Saldo (00) Nettoergebnis nach Haushaltsrücklagen (Saldo 0 + Saldo 01)				-39.400,00	-39.400,00	0,00			
Investive Gebarung										
SU 33	Summe Einzahlungen investive Gebarung							0,00	0,00	0,00
1/831000-042200	Betriebsausstattung		3415	2 41						
5/831000-050000	Sonderanlagen		3412	1 40						
SU 34	Summe Auszahlungen investive Gebarung							0,00	0,00	0,00
SA2	Saldo (2) Geldfluss aus der Investiven Gebarung (33 - 34)							0,00	0,00	0,00
SA3	Saldo (3) Nettofinanzierungssaldo (Saldo 1 + Saldo 2)							-36.100,00	-36.100,00	0,00
Finanzierungstätigkeit										
SU 35	Summe Einzahlungen aus der Finanzierungstätigkeit							0,00	0,00	0,00
SU 36	Summe Auszahlungen aus der Finanzierungstätigkeit							0,00	0,00	0,00
SA4	Saldo (4) Geldfluss aus der Finanzierungstätigkeit (35 - 36)							0,00	0,00	0,00
SA5	Saldo (5) Geldfluss aus der voranschlagswirksamen Gebarung (Saldo 3 + Saldo 4)							-36.100,00	-36.100,00	0,00
84	Liegenschaften, Wohn- und Geschäftsgebäude									
840	Grundbesitz									
840000	Grundbesitz									
Operative Gebarung										
2/840000+811000	Erlöse aus Verpachtungen	2115	3115	14	100.000,00	100.000,00		100.000,00	100.000,00	
2/840000+868000	Transfers von privaten Haushalten	2124	3124	16						
2/840000+891000	Sonstige Wertaufholungen / Bestandsvermehrungen am kurzfristigen und langfristigen Vermögen		2117							
SU 21 / 31	Summe Erträge / Einzahlungen operative Gebarung				100.000,00	100.000,00	0,00	100.000,00	100.000,00	0,00
1/840000-650000	Kreditzinsen Bank (ERSTE BANK)	2241	3241	25	2.000,00	2.000,00		2.000,00	2.000,00	
1/840000-680000	Planmäßige Abschreibung	2226			400,00	400,00				
1/840000-710000	Öffentliche Abgaben ohne Gebühren gemäß FAG	2225	3225	24	700,00	700,00		700,00	700,00	

1. Nachtragsvoranschlag 2024

Marktgemeinde Kreuzstetten

NVA Ergebnis- und Finanzierungsvoranschlag Detailnachweis

		MVAG		VC QU	Ergebnisvoranschlag		Finanzierungsvoranschlag			
		EH	FH		VA 2024 inkl. NVA	VA 2024	1. NVA	VA 2024 inkl. NVA	VA 2024	1. NVA
1/840000-711000	Geb. für die Ben. von Gde.Einricht- uen u. -anlag. gem. FAG	2225	3225	24	1.600,00	1.600,00		1.600,00	1.600,00	
1/840000-728000	Vermessungsarbeiten	2225	3225	24	2.000,00	2.000,00		2.000,00	2.000,00	
SU 22 / 32	Summe Aufwendungen / Auszahlungen operative Gebarung				6.700,00	6.700,00	0,00	6.300,00	6.300,00	0,00
SA 0 / SA 1	(0) Nettoergebnis (21 - 22) / (1) Geldfluss operative Gebarung (31 – 32)				93.300,00	93.300,00	0,00	93.700,00	93.700,00	0,00
SA01	Saldo (01) Haushaltsrücklagen (230 - 240)				0,00	0,00	0,00	0,00	0,00	0,00
SA00	Saldo (00) Nettoergebnis nach Haushaltsrücklagen (Saldo 0 + Saldo 01)				93.300,00	93.300,00	0,00			
Investive Gebarung										
SU 33	Summe Einzahlungen investive Gebarung							0,00	0,00	0,00
1/840000-001000	Unbebaute Grundstücke Grundablöse		3412	2 40				100,00	100,00	
SU 34	Summe Auszahlungen investive Gebarung							100,00	100,00	0,00
SA2	Saldo (2) Geldfluss aus der Investiven Gebarung (33 – 34)							-100,00	-100,00	0,00
SA3	Saldo (3) Nettofinanzierungssaldo (Saldo 1 + Saldo 2)							93.600,00	93.600,00	0,00
Finanzierungstätigkeit										
SU 35	Summe Einzahlungen aus der Finanzierungstätigkeit							0,00	0,00	0,00
1/840000-346000	Tilgung von Darlehen Bank (ERSTE BANK)		3614	65				20.000,00	20.000,00	
SU 36	Summe Auszahlungen aus der Finanzierungstätigkeit							20.000,00	20.000,00	0,00
SA4	Saldo (4) Geldfluss aus der Finanzierungstätigkeit (35 – 36)							-20.000,00	-20.000,00	0,00
SA5	Saldo (5) Geldfluss aus der voranschlagswirksamen Gebarung (Saldo 3 + Saldo 4)							73.600,00	73.600,00	0,00
846	Wohn- und Geschäftsgebäude (soweit nicht bei 853)									
846000	Wohn- und Geschäftsgebäude									
Operative Gebarung										
2/846000+811000	Einnahmen aus Vermietung und Verpachtung	2115	3115	14	2.500,00	2.500,00		2.500,00	2.500,00	
2/846000+817000	Erträge aus der Auflösung von sonstigen Rückstellungen		2117		100,00	100,00				
SU 21 / 31	Summe Erträge / Einzahlungen operative Gebarung				2.600,00	2.600,00	0,00	2.500,00	2.500,00	0,00
1/846000-400000	Geringwertige Wirtschaftsgüter (GWG)	2221	3221	23	500,00	500,00		500,00	500,00	
1/846000-451000	Kulturgebäude Beheizung	2221	3221	23	9.800,00	9.800,00		9.800,00	9.800,00	
1/846000-452000	Treibstoffe	2221	3221	23	500,00	500,00		500,00	500,00	
1/846000-454000	Kulturgebäude Reinigungsmaterial	2221	3221	23	200,00	200,00		200,00	200,00	
1/846000-511000	Geldbezüge der Vertragsbediensteten in handwerklicher Verwendung	2211	3211	20	14.800,00	14.800,00		14.800,00	14.800,00	
1/846000-521000	Kulturgebäude Arbeiter ganzjährig beschäftigt	2211	3211	20	3.000,00	3.000,00		3.000,00	3.000,00	
1/846000-580000	DGB zum Ausgleichsfonds f. Familienhilfen	2212	3212	20	300,00	300,00		300,00	300,00	
1/846000-582000	DGB zur sozialen Sicherheit	2212	3212	20	1.700,00	1.700,00		1.700,00	1.700,00	

1. Nachtragsvoranschlag 2024

Marktgemeinde Kreuzstetten

NVA Ergebnis- und Finanzierungsvoranschlag Detailnachweis

		MVAG		VC QU	Ergebnisvoranschlag		Finanzierungsvoranschlag				
		EH	FH		VA 2024 inkl. NVA	VA 2024	1. NVA	VA 2024 inkl. NVA	VA 2024	1. NVA	
1/846000-592000	Dotierung von Rückstellungen für Jubiläumswendungen				2214						
1/846000-600000	Strom	2222	3222	24		3.500,00	3.500,00		3.500,00	3.500,00	
1/846000-614000	Kulturgebäude - Instandhaltung	2224	3224	24		2.800,00	2.800,00		2.800,00	2.800,00	
1/846000-617000	Instandhaltung von Fahrzeugen	2224	3224	24		100,00	100,00		100,00	100,00	
1/846000-670000	Kulturgebäude Versicherung	2222	3222	24		2.100,00	2.100,00		2.100,00	2.100,00	
1/846000-680000	Planmäßige Abschreibung	2226				38.700,00	38.700,00				
1/846000-710000	Öffentliche Abgaben, ohne Gebühren gemäß FAG	2225	3225	24		1.200,00	1.200,00		1.200,00	1.200,00	
1/846000-711100	Wasser	2225	3225	24		500,00	500,00		500,00	500,00	
1/846000-720000	Kostenbeiträge (Kostensätze) für Leistungen	2225	3225	24		2.000,00	2.000,00		2.000,00	2.000,00	
1/846000-728000	Entgelte für sonstige Leistungen	2225	3225	24		100,00	100,00		100,00	100,00	
SU 22 / 32	Summe Aufwendungen / Auszahlungen operative Gebarung					81.800,00	81.800,00	0,00	43.100,00	43.100,00	0,00
SA 0 / SA 1	(0) Nettoergebnis (21 - 22) / (1) Geldfluss operative Gebarung (31 - 32)					-79.200,00	-79.200,00	0,00	-40.600,00	-40.600,00	0,00
SA01	Saldo (01) Haushaltsrücklagen (230 - 240)					0,00	0,00	0,00	0,00	0,00	0,00
SA00	Saldo (00) Nettoergebnis nach Haushaltsrücklagen (Saldo 0 + Saldo 01)					-79.200,00	-79.200,00	0,00			
Investive Gebarung											
SU 33	Summe Einzahlungen investive Gebarung								0,00	0,00	0,00
SU 34	Summe Auszahlungen investive Gebarung								0,00	0,00	0,00
SA2	Saldo (2) Geldfluss aus der Investiven Gebarung (33 - 34)								0,00	0,00	0,00
SA3	Saldo (3) Nettofinanzierungssaldo (Saldo 1 + Saldo 2)								-40.600,00	-40.600,00	0,00
Finanzierungstätigkeit											
SU 35	Summe Einzahlungen aus der Finanzierungstätigkeit								0,00	0,00	0,00
SU 36	Summe Auszahlungen aus der Finanzierungstätigkeit								0,00	0,00	0,00
SA4	Saldo (4) Geldfluss aus der Finanzierungstätigkeit (35 - 36)								0,00	0,00	0,00
SA5	Saldo (5) Geldfluss aus der voranschlagswirksamen Gebarung (Saldo 3 + Saldo 4)								-40.600,00	-40.600,00	0,00
85	Betriebe mit marktbestimmter Tätigkeit										
850	Betriebe der Wasserversorgung										
850000	Wasserversorgung										
Operative Gebarung											
2/850000+852200	Wasserbezugsgebühren	2113	3113	12		300,00	300,00		300,00	300,00	
SU 21 / 31	Summe Erträge / Einzahlungen operative Gebarung					300,00	300,00	0,00	300,00	300,00	0,00
SU 22 / 32	Summe Aufwendungen / Auszahlungen operative Gebarung					0,00	0,00	0,00	0,00	0,00	0,00
SA 0 / SA 1	(0) Nettoergebnis (21 - 22) / (1) Geldfluss operative Gebarung (31 - 32)					300,00	300,00	0,00	300,00	300,00	0,00
SA01	Saldo (01) Haushaltsrücklagen (230 - 240)					0,00	0,00	0,00	0,00	0,00	0,00
SA00	Saldo (00) Nettoergebnis nach Haushaltsrücklagen (Saldo 0 + Saldo 01)					300,00	300,00	0,00			

1. Nachtragsvoranschlag 2024

Marktgemeinde Kreuzstetten

NVA Ergebnis- und Finanzierungsvoranschlag Detailnachweis

		MVAG		VC QU	Ergebnisvoranschlag		Finanzierungsvoranschlag			
		EH	FH		VA 2024 inkl. NVA	VA 2024	1. NVA	VA 2024 inkl. NVA	VA 2024	1. NVA
Investive Gebarung										
SU 33	Summe Einzahlungen investive Gebarung							0,00	0,00	0,00
SU 34	Summe Auszahlungen investive Gebarung							0,00	0,00	0,00
SA2	Saldo (2) Geldfluss aus der Investiven Gebarung (33 – 34)							0,00	0,00	0,00
SA3	Saldo (3) Nettofinanzierungssaldo (Saldo 1 + Saldo 2)							300,00	300,00	0,00
Finanzierungstätigkeit										
SU 35	Summe Einzahlungen aus der Finanzierungstätigkeit							0,00	0,00	0,00
SU 36	Summe Auszahlungen aus der Finanzierungstätigkeit							0,00	0,00	0,00
SA4	Saldo (4) Geldfluss aus der Finanzierungstätigkeit (35 – 36)							0,00	0,00	0,00
SA5	Saldo (5) Geldfluss aus der voranschlagswirksamen Gebarung (Saldo 3 + Saldo 4)							300,00	300,00	0,00
851	Betriebe der Abwasserbeseitigung									
851000	Abwasserbeseitigung									
Operative Gebarung										
2/851000+813000	Erträge aus der Auflösung von Investitionszuschüssen (Kapitaltransfers)		2127			40.100,00	40.100,00			
2/851000+852100	Kanalbenützungsg Gebühr		2113 3113	12		365.000,00	365.000,00	365.000,00	365.000,00	
2/851000+860000	Transfers von Bund, Bundesfonds und Bundeskammern		2121 3121	15		11.700,00	11.700,00	11.700,00	11.700,00	
2/851000+861010	Transfers von Ländern, Landesfonds und Landeskammern		2121 3121			27.700,00		27.700,00		27.700,00
2/851000+861100	Annuitätenzuschuß Land NÖ		2121 3121	15						
SU 21 / 31	Summe Erträge / Einzahlungen operative Gebarung					444.500,00	416.800,00	27.700,00	404.400,00	376.700,00
1/851000-430000	Lebensmittel		2221 3221	23		500,00	500,00	500,00	500,00	
1/851000-456000	Büromaterial		2221 3221	23		500,00	500,00	500,00	500,00	
1/851000-459000	Sonstige Verbrauchsgüter		2221 3221	23		300,00	300,00	300,00	300,00	
1/851000-510000	Geldbezüge der Vertragsbediensteten der Verwaltung		2211 3211	20		9.900,00	9.900,00	9.900,00	9.900,00	
1/851000-580000	DGB zum Ausgleichsfonds für Familienhilfen		2212 3212	20		400,00	400,00	400,00	400,00	
1/851000-582000	Sonstige DGB zur sozialen Sicherheit		2212 3212	20		2.100,00	2.100,00	2.100,00	2.100,00	
1/851000-592000	Dotierung von Rückstellungen für Jubiläumszuwendungen		2214			400,00	400,00			
1/851000-612000	Instandhaltung von Kanalisationsanlagen		2224 3224	24		10.000,00	10.000,00	10.000,00	10.000,00	
1/851000-616000	Instandhaltung der Maschinen		2224 3224	24		3.200,00	3.200,00	3.200,00	3.200,00	
1/851000-630000	Portogebühren		2222 3222	24		500,00	500,00	500,00	500,00	
1/851000-631000	Telefongebühren		2222 3222	24		600,00	600,00	600,00	600,00	
1/851000-650200	Kreditzinsen WWF		2241 3241	25		16.900,00	16.900,00	16.900,00	16.900,00	
1/851000-650300	Kreditzinsen BA 02 (BANK AUSTRIA)		2241 3241	25		2.500,00	2.500,00	2.500,00	2.500,00	

1. Nachtragsvoranschlag 2024

NVA Ergebnis- und Finanzierungsvoranschlag Detailnachweis

Marktgemeinde Kreuzstetten

		MVAG		VC QU	Ergebnisvoranschlag		Finanzierungsvoranschlag			
		EH	FH		VA 2024 inkl. NVA	VA 2024	1. NVA	VA 2024 inkl. NVA	VA 2024	1. NVA
1/851000-650400	Kreditzinsen BA 03 (BANK AUSTRIA)	2241	3241	25	400,00	400,00		400,00	400,00	
1/851000-680000	Planmäßige Abschreibung	2226			63.600,00	63.600,00				
1/851000-710000	Öffentliche Abgaben (Ausgaben), ohne Gebühren gemäß FAG	2225	3225	24	7.700,00	7.700,00		7.700,00	7.700,00	
1/851000-720000	Kostenbeiträge (Kostensätze) für Leistungen	2225	3225	24	100,00	100,00		100,00	100,00	
1/851000-722010	Gebührenbremse	2225	3225		27.700,00		27.700,00	27.700,00		27.700,00
1/851000-724000	Reisekosten	2225	3225	24	100,00	100,00		100,00	100,00	
1/851000-728000	Digitalisierung	2225	3225	24	1.000,00	1.000,00		1.000,00	1.000,00	
1/851000-755000	Beitrag Abwasserverband Rußbachtal-Taschelbach	2233	3233	27	182.800,00	182.800,00		182.800,00	182.800,00	
SU 22 / 32	Summe Aufwendungen / Auszahlungen operative Gebarung				331.200,00	303.500,00	27.700,00	267.200,00	239.500,00	27.700,00
SA 0 / SA 1	(0) Nettoergebnis (21 - 22) / (1) Geldfluss operative Gebarung (31 - 32)				113.300,00	113.300,00	0,00	137.200,00	137.200,00	0,00
SA01	Saldo (01) Haushaltsrücklagen (230 - 240)				0,00	0,00	0,00	0,00	0,00	0,00
SA00	Saldo (00) Nettoergebnis nach Haushaltsrücklagen (Saldo 0 + Saldo 01)				113.300,00	113.300,00	0,00			
Investive Gebarung										
2/851000+300000	Kapitaltransfers von Bund, Bundesfonds und Bundeskammern		3331	33				18.000,00	18.000,00	
2/851000+307000	Kapitaltransfers von privaten Haushalten - Kanalanschluss- u. Ergänzungsabgaben		3334	34				40.000,00	40.000,00	
SU 33	Summe Einzahlungen investive Gebarung							58.000,00	58.000,00	0,00
1/851000-004000	Kanalbauten		3412	2 40				30.000,00	30.000,00	
SU 34	Summe Auszahlungen investive Gebarung							30.000,00	30.000,00	0,00
SA2	Saldo (2) Geldfluss aus der Investiven Gebarung (33 - 34)							28.000,00	28.000,00	0,00
SA3	Saldo (3) Nettofinanzierungssaldo (Saldo 1 + Saldo 2)							165.200,00	165.200,00	0,00
Finanzierungstätigkeit										
SU 35	Summe Einzahlungen aus der Finanzierungstätigkeit							0,00	0,00	0,00
1/851000-346000	Investitionsdarlehen von Finanzunternehmen Tilgung W W F		3614	65				58.600,00	58.600,00	
1/851000-346020	Tilgung Darlehen BA 02 (BANK AUSTRIA)		3614	65				84.600,00	84.600,00	
1/851000-346030	Tilgung Darlehen BA 03 (BANK AUSTRIA)		3614	65				14.800,00	14.800,00	
SU 36	Summe Auszahlungen aus der Finanzierungstätigkeit							158.000,00	158.000,00	0,00
SA4	Saldo (4) Geldfluss aus der Finanzierungstätigkeit (35 - 36)							-158.000,00	-158.000,00	0,00
SA5	Saldo (5) Geldfluss aus der voranschlagswirksamen Gebarung (Saldo 3 + Saldo 4)							7.200,00	7.200,00	0,00

1. Nachtragsvoranschlag 2024

Marktgemeinde Kreuzstetten

NVA Ergebnis- und Finanzierungsvoranschlag Detailnachweis

		MVAG		VC QU	Ergebnisvoranschlag		Finanzierungsvoranschlag			
		EH	FH		VA 2024 inkl. NVA	VA 2024	1. NVA	VA 2024 inkl. NVA	VA 2024	1. NVA
852	Betriebe der Müllbeseitigung									
852000	Müllbeseitigung									
Operative Gebarung										
2/852000+808000	Verkauf von Müllsäcken	2116	3116	16	2.600,00	2.600,00		2.600,00	2.600,00	
2/852000+816000	Kostenersätze Glas - Papier....	2114	3114	13	6.500,00	6.500,00		6.500,00	6.500,00	
2/852000+829000	Bauschutt	2116	3116	18	8.000,00	8.000,00		8.000,00	8.000,00	
2/852000+829010	Erde	2116	3116	18	2.500,00	2.500,00		2.500,00	2.500,00	
2/852000+829020	Inertstoffe	2116	3116	18	600,00	600,00		600,00	600,00	
2/852000+829030	Altreifen	2116	3116	18	500,00	500,00		500,00	500,00	
2/852000+852000	Müllbehandlungsgebühr	2113	3113	12	130.000,00	130.000,00		130.000,00	130.000,00	
2/852000+852100	Abfallbehandlungsabgabe	2113	3113	12	62.500,00	62.500,00		62.500,00	62.500,00	
2/852000+852200	Kompostierung-Gebühren	2113	3113	12	1.100,00	1.100,00		1.100,00	1.100,00	
SU 21 / 31	Summe Erträge / Einzahlungen operative Gebarung				214.300,00	214.300,00	0,00	214.300,00	214.300,00	0,00
1/852000-400000	Geringwertige Wirtschaftsgüter (GWG)	2221	3221	23	500,00	500,00		500,00	500,00	
1/852000-413000	Ankauf von Müllsäcken	2221	3221	23	100,00	100,00		100,00	100,00	
1/852000-430000	Lebensmittel	2221	3221	23	1.000,00	1.000,00		1.000,00	1.000,00	
1/852000-452000	Treibstoffe	2221	3221	23	500,00	500,00		500,00	500,00	
1/852000-456000	Büromaterial	2221	3221	23	1.300,00	1.300,00		1.300,00	1.300,00	
1/852000-459000	Sonstige Verbrauchsgüter	2221	3221	23	500,00	500,00		500,00	500,00	
1/852000-510000	Geldbezüge der Vertragsbediensteten der Verwaltung	2211	3211	20	8.100,00	8.100,00		8.100,00	8.100,00	
1/852000-523000	Geldbezüge der nicht ganzjährig beschäftigten ArbeiterInnen	2211	3211	20						
1/852000-565000	Mehrleistungsvergütungen	2211	3211	20	100,00	100,00		100,00	100,00	
1/852000-580000	DGB zum Ausgleichsfond für Familienbeihilfen	2212	3212	20	800,00	800,00		800,00	800,00	
1/852000-582000	DGB zur sozialen Sicherheit	2212	3212	20	2.000,00	2.000,00		2.000,00	2.000,00	
1/852000-592000	Dotierung von Rückstellungen für Jubiläumswendungen	2214			400,00	400,00				
1/852000-616000	Instandhaltung der Maschinen	2224	3224	24	8.000,00	8.000,00		8.000,00	8.000,00	
1/852000-617000	Instandhaltung der Fahrzeuge	2224	3224	24	2.000,00	2.000,00		2.000,00	2.000,00	
1/852000-618000	Instandhaltung u. Erhaltung d. Deponien	2224	3224	24	18.500,00	18.500,00		18.500,00	18.500,00	
1/852000-630000	Portogebühren	2222	3222	24	1.300,00	1.300,00		1.300,00	1.300,00	
1/852000-631000	Telefongebühren	2222	3222	24	1.500,00	1.500,00		1.500,00	1.500,00	
1/852000-680000	Planmäßige Abschreibung	2226			1.500,00	1.500,00				
1/852000-700000	Deponiegebühren	2223	3223	24	52.000,00	52.000,00		52.000,00	52.000,00	
1/852000-720000	Kostenbeiträge (Kostenersätze) für Leistungen	2225	3225	24	5.500,00	5.500,00		5.500,00	5.500,00	
1/852000-724000	Reisekosten	2225	3225	24	100,00	100,00		100,00	100,00	
1/852000-728000	Sondermüll	2225	3225	24	3.900,00	3.900,00		3.900,00	3.900,00	

1. Nachtragsvoranschlag 2024

Marktgemeinde Kreuzstetten

NVA Ergebnis- und Finanzierungsvoranschlag Detailnachweis

		MVAG		VC QU	Ergebnisvoranschlag		Finanzierungsvoranschlag			
		EH	FH		VA 2024 inkl. NVA	VA 2024	1. NVA	VA 2024 inkl. NVA	VA 2024	1. NVA
1/852000-728100	Sperrmüll	2225	3225	24	15.000,00	15.000,00		15.000,00	15.000,00	
1/852000-728200	Kompostierung der biogenen Abfälle	2225	3225	24	20.000,00	20.000,00		20.000,00	20.000,00	
1/852000-728300	Altpapierentsorgung	2225	3225	24	12.400,00	12.400,00		12.400,00	12.400,00	
1/852000-728400	Entsorgung Bauschutt	2225	3225	24	2.100,00	2.100,00		2.100,00	2.100,00	
1/852000-728500	Grünschnitt-Lagerung Kompostierung	2225	3225	24	10.000,00	10.000,00		10.000,00	10.000,00	
SU 22 / 32	Summe Aufwendungen / Auszahlungen operative Gebarung				169.100,00	169.100,00	0,00	167.200,00	167.200,00	0,00
SA 0 / SA 1	(0) Nettoergebnis (21 - 22) / (1) Geldfluss operative Gebarung (31 - 32)				45.200,00	45.200,00	0,00	47.100,00	47.100,00	0,00
SA01	Saldo (01) Haushaltsrücklagen (230 - 240)				0,00	0,00	0,00	0,00	0,00	0,00
SA00	Saldo (00) Nettoergebnis nach Haushaltsrücklagen (Saldo 0 + Saldo 01)				45.200,00	45.200,00	0,00			
Investive Gebarung										
SU 33	Summe Einzahlungen investive Gebarung							0,00	0,00	0,00
SU 34	Summe Auszahlungen investive Gebarung							0,00	0,00	0,00
SA2	Saldo (2) Geldfluss aus der Investiven Gebarung (33 - 34)							0,00	0,00	0,00
SA3	Saldo (3) Nettofinanzierungssaldo (Saldo 1 + Saldo 2)							47.100,00	47.100,00	0,00
Finanzierungstätigkeit										
SU 35	Summe Einzahlungen aus der Finanzierungstätigkeit							0,00	0,00	0,00
SU 36	Summe Auszahlungen aus der Finanzierungstätigkeit							0,00	0,00	0,00
SA4	Saldo (4) Geldfluss aus der Finanzierungstätigkeit (35 - 36)							0,00	0,00	0,00
SA5	Saldo (5) Geldfluss aus der voranschlagswirksamen Gebarung (Saldo 3 + Saldo 4)							47.100,00	47.100,00	0,00
853	Betriebe für die Errichtung und Verwaltung von Wohn- und Ges									
853000	Wohn- und Geschäftsgebäude									
Operative Gebarung										
2/853000+811010	Mieten und Betriebskosten (Gmoabauernladen) 0%	2115	3115	14	2.900,00	2.900,00		2.900,00	2.900,00	
SU 21 / 31	Summe Erträge / Einzahlungen operative Gebarung				2.900,00	2.900,00	0,00	2.900,00	2.900,00	0,00
1/853000-451000	Beheizung	2221	3221	23	200,00	200,00		200,00	200,00	
1/853000-600000	Strom	2222	3222	24	500,00	500,00		500,00	500,00	
1/853000-614000	Instandhaltung Gebäude	2224	3224	24	1.000,00	1.000,00		1.000,00	1.000,00	
1/853000-670000	Versicherung	2222	3222	24	1.300,00	1.300,00		1.300,00	1.300,00	
1/853000-710000	Öffentliche Abgaben, ohne Gebühren gemäß FAG	2225	3225	24	1.000,00	1.000,00		1.000,00	1.000,00	
1/853000-711100	Wasser	2225	3225	24	100,00	100,00		100,00	100,00	
SU 22 / 32	Summe Aufwendungen / Auszahlungen operative Gebarung				4.100,00	4.100,00	0,00	4.100,00	4.100,00	0,00
SA 0 / SA 1	(0) Nettoergebnis (21 - 22) / (1) Geldfluss operative Gebarung (31 - 32)				-1.200,00	-1.200,00	0,00	-1.200,00	-1.200,00	0,00
SA01	Saldo (01) Haushaltsrücklagen (230 - 240)				0,00	0,00	0,00	0,00	0,00	0,00
SA00	Saldo (00) Nettoergebnis nach Haushaltsrücklagen (Saldo 0 + Saldo 01)				-1.200,00	-1.200,00	0,00			

1. Nachtragsvoranschlag 2024

Marktgemeinde Kreuzstetten

NVA Ergebnis- und Finanzierungsvoranschlag Detailnachweis

		MVAG		VC QU	Ergebnisvoranschlag		Finanzierungsvoranschlag			
		EH	FH		VA 2024 inkl. NVA	VA 2024	1. NVA	VA 2024 inkl. NVA	VA 2024	1. NVA
Investive Gebarung										
SU 33	Summe Einzahlungen investive Gebarung							0,00	0,00	0,00
SU 34	Summe Auszahlungen investive Gebarung							0,00	0,00	0,00
SA2	Saldo (2) Geldfluss aus der Investiven Gebarung (33 – 34)							0,00	0,00	0,00
SA3	Saldo (3) Nettofinanzierungssaldo (Saldo 1 + Saldo 2)							-1.200,00	-1.200,00	0,00
Finanzierungstätigkeit										
SU 35	Summe Einzahlungen aus der Finanzierungstätigkeit							0,00	0,00	0,00
SU 36	Summe Auszahlungen aus der Finanzierungstätigkeit							0,00	0,00	0,00
SA4	Saldo (4) Geldfluss aus der Finanzierungstätigkeit (35 – 36)							0,00	0,00	0,00
SA5	Saldo (5) Geldfluss aus der voranschlagswirksamen Gebarung (Saldo 3 + Saldo 4)							-1.200,00	-1.200,00	0,00
853100	Wohn- und Geschäftsgebäude									
Operative Gebarung										
2/853100+811000	Mieten und Betriebskosten (20 %) (Fa. Kastner)	2115	3115	14	7.000,00	7.000,00		7.000,00	7.000,00	
2/853100+811010	Mieten Amtsgebäude	2115	3115	14	18.500,00	18.500,00		18.500,00	18.500,00	
SU 21 / 31	Summe Erträge / Einzahlungen operative Gebarung				25.500,00	25.500,00	0,00	25.500,00	25.500,00	0,00
1/853100-430000	Lebensmittel	2221	3221	23	400,00	400,00		400,00	400,00	
1/853100-452000	Treibstoffe	2221	3221	23	300,00	300,00		300,00	300,00	
1/853100-456000	Büromaterial	2221	3221	23	500,00	500,00		500,00	500,00	
1/853100-459000	Sonstige Verbrauchsgüter	2221	3221	23	200,00	200,00		200,00	200,00	
1/853100-510000	Geldbezüge der Vertragsbediensteten der Verwaltung	2211	3211	20	2.300,00	2.300,00		2.300,00	2.300,00	
1/853100-582000	Sonstige Dienstgeberbeiträge zur sozialen Sicherheit	2212	3212	20						
1/853100-614000	Instandhaltung des Amtsgebäudes	2224	3224	24	2.000,00	1.100,00	900,00	2.000,00	1.100,00	900,00
1/853100-616000	Instandhaltung der Maschinen	2224	3224	24	4.000,00	4.000,00		4.000,00	4.000,00	
1/853100-617000	Instandhaltung von Fahrzeugen	2224	3224	24	1.500,00	1.500,00		1.500,00	1.500,00	
1/853100-630000	Portogebühren	2222	3222	24	500,00	500,00		500,00	500,00	
1/853100-631000	Telefongebühren	2222	3222	24	600,00	600,00		600,00	600,00	
1/853100-680000	Planmäßige Abschreibung	2226			100,00	100,00				
1/853100-710000	Öffentliche Abgaben, ohne Gebühren gemäß FAG	2225	3225	24	100,00	100,00		100,00	100,00	
1/853100-720000	Kostenbeiträge (Kostenersätze) für Leistungen	2225	3225	24	5.000,00	5.000,00		5.000,00	5.000,00	
1/853100-755000	Transfers an Unternehmen (ohne Finanzunternehmen) und andere	2233	3233	27	4.200,00	4.200,00		4.200,00	4.200,00	
SU 22 / 32	Summe Aufwendungen / Auszahlungen operative Gebarung				21.700,00	20.800,00	900,00	21.600,00	20.700,00	900,00
SA 0 / SA 1	(0) Nettoergebnis (21 - 22) / (1) Geldfluss operative Gebarung (31 – 32)				3.800,00	4.700,00	-900,00	3.900,00	4.800,00	-900,00
SA01	Saldo (01) Haushaltsrücklagen (230 - 240)				0,00	0,00	0,00	0,00	0,00	0,00

1. Nachtragsvoranschlag 2024

NVA Ergebnis- und Finanzierungsvoranschlag Detailnachweis

Marktgemeinde Kreuzstetten

		MVAG			VC QU	Ergebnisvoranschlag			Finanzierungsvoranschlag		
		EH	FH			VA 2024 inkl. NVA	VA 2024	1. NVA	VA 2024 inkl. NVA	VA 2024	1. NVA
SA00	Saldo (00) Nettoergebnis nach Haushaltsrücklagen (Saldo 0 + Saldo 01)					3.800,00	4.700,00	-900,00			
Investive Gebarung											
SU 33	Summe Einzahlungen investive Gebarung								0,00	0,00	0,00
SU 34	Summe Auszahlungen investive Gebarung								0,00	0,00	0,00
SA2	Saldo (2) Geldfluss aus der Investiven Gebarung (33 – 34)								0,00	0,00	0,00
SA3	Saldo (3) Nettofinanzierungssaldo (Saldo 1 + Saldo 2)								3.900,00	4.800,00	-900,00
Finanzierungstätigkeit											
SU 35	Summe Einzahlungen aus der Finanzierungstätigkeit								0,00	0,00	0,00
SU 36	Summe Auszahlungen aus der Finanzierungstätigkeit								0,00	0,00	0,00
SA4	Saldo (4) Geldfluss aus der Finanzierungstätigkeit (35 – 36)								0,00	0,00	0,00
SA5	Saldo (5) Geldfluss aus der voranschlagswirksamen Gebarung (Saldo 3 + Saldo 4)								3.900,00	4.800,00	-900,00
89	Wirtschaftliche Unternehmungen (Fortsetzung)										
894	Stadthallen, Kongresshäuser										
894000	Gemeindezentrum										
Operative Gebarung											
6/894000+829910	Zuführung vom Haushaltspotential	2116	3116	1	18						
6/894000+871100	Kapitaltransfers aus Gemeinde-Bedarfszuweisungsmittel	2121	3121	1	33						
SU 21 / 31	Summe Erträge / Einzahlungen operative Gebarung					0,00	0,00	0,00	0,00	0,00	0,00
1/894000-729910	Zuführung zum Vorhaben 846 Zubau Gemeindezentrum	2225	3225	24							
SU 22 / 32	Summe Aufwendungen / Auszahlungen operative Gebarung					0,00	0,00	0,00	0,00	0,00	0,00
SA 0 / SA 1	(0) Nettoergebnis (21 - 22) / (1) Geldfluss operative Gebarung (31 – 32)					0,00	0,00	0,00	0,00	0,00	0,00
6/894000+895001	Entnahmen von allgemeinen Haushaltsrücklagen	2301	1			13.600,00	13.600,00				
SA01	Saldo (01) Haushaltsrücklagen (230 - 240)					13.600,00	13.600,00	0,00	0,00	0,00	0,00
SA00	Saldo (00) Nettoergebnis nach Haushaltsrücklagen (Saldo 0 + Saldo 01)					13.600,00	13.600,00	0,00	0,00	0,00	0,00
Investive Gebarung											
SU 33	Summe Einzahlungen investive Gebarung								0,00	0,00	0,00
5/894000-010000	Gebäude und Bauten	3413	1	40					90.000,00	90.000,00	
SU 34	Summe Auszahlungen investive Gebarung								90.000,00	90.000,00	0,00
SA2	Saldo (2) Geldfluss aus der Investiven Gebarung (33 – 34)								-90.000,00	-90.000,00	0,00
SA3	Saldo (3) Nettofinanzierungssaldo (Saldo 1 + Saldo 2)								-90.000,00	-90.000,00	0,00
Finanzierungstätigkeit											
SU 35	Summe Einzahlungen aus der Finanzierungstätigkeit								0,00	0,00	0,00
SU 36	Summe Auszahlungen aus der Finanzierungstätigkeit								0,00	0,00	0,00

1. Nachtragsvoranschlag 2024

Marktgemeinde Kreuzstetten

NVA Ergebnis- und Finanzierungsvoranschlag Detailnachweis

	MVAG	VC QU	Ergebnisvoranschlag			Finanzierungsvoranschlag			
			EH	FH	VA 2024 inkl. NVA	VA 2024	1. NVA	VA 2024 inkl. NVA	VA 2024
SA4							0,00	0,00	0,00
SA5							-90.000,00	-90.000,00	0,00

1. Nachtragsvoranschlag 2024

Marktgemeinde Kreuzstetten

NVA Ergebnis- und Finanzierungsvoranschlag Detailnachweis

		MVAG		VC QU	Ergebnisvoranschlag		Finanzierungsvoranschlag			
		EH	FH		VA 2024 inkl. NVA	VA 2024	1. NVA	VA 2024 inkl. NVA	VA 2024	1. NVA
9 Finanzwirtschaft										
90	Gesonderte Verwaltung									
900	Gesonderte Verwaltung									
900000	Finanzabteilung u. Finanzverwaltung									
Operative Gebarung										
2/900000+828000	Umsatzsteuer (refundierte)	2116	3116	18	20.000,00	20.000,00		20.000,00	20.000,00	
2/900000+868000	Nicht behobener Pachtschilling	2124	3124	16	2.000,00	2.000,00		2.000,00	2.000,00	
SU 21 / 31	Summe Erträge / Einzahlungen operative Gebarung				22.000,00	22.000,00	0,00	22.000,00	22.000,00	0,00
SU 22 / 32	Summe Aufwendungen / Auszahlungen operative Gebarung				0,00	0,00	0,00	0,00	0,00	0,00
SA 0 / SA 1	(0) Nettoergebnis (21 - 22) / (1) Geldfluss operative Gebarung (31 - 32)				22.000,00	22.000,00	0,00	22.000,00	22.000,00	0,00
SA01	Saldo (01) Haushaltsrücklagen (230 - 240)				0,00	0,00	0,00	0,00	0,00	0,00
SA00	Saldo (00) Nettoergebnis nach Haushaltsrücklagen (Saldo 0 + Saldo 01)				22.000,00	22.000,00	0,00			
Investive Gebarung										
SU 33	Summe Einzahlungen investive Gebarung							0,00	0,00	0,00
SU 34	Summe Auszahlungen investive Gebarung							0,00	0,00	0,00
SA2	Saldo (2) Geldfluss aus der Investiven Gebarung (33 - 34)							0,00	0,00	0,00
SA3	Saldo (3) Nettofinanzierungssaldo (Saldo 1 + Saldo 2)							22.000,00	22.000,00	0,00
Finanzierungstätigkeit										
SU 35	Summe Einzahlungen aus der Finanzierungstätigkeit							0,00	0,00	0,00
SU 36	Summe Auszahlungen aus der Finanzierungstätigkeit							0,00	0,00	0,00
SA4	Saldo (4) Geldfluss aus der Finanzierungstätigkeit (35 - 36)							0,00	0,00	0,00
SA5	Saldo (5) Geldfluss aus der voranschlagswirksamen Gebarung (Saldo 3 + Saldo 4)							22.000,00	22.000,00	0,00
91	Kapitalvermögen und Stiftungen ohne eigene Rechtspersönlichkeit									
910	Geldverkehr									
910000	Geldverkehr									
Operative Gebarung										
2/910000+823000	Zinsen der Giro- und Sparkonten	2131	3131	14	100,00	100,00		100,00	100,00	
SU 21 / 31	Summe Erträge / Einzahlungen operative Gebarung				100,00	100,00	0,00	100,00	100,00	0,00
1/910000-650000	Zinsen für Kassenkredit	2241	3241	25	2.000,00	2.000,00		2.000,00	2.000,00	
1/910000-659000	Geldverkehrsspesen	2244	3244	24	3.200,00	3.200,00		3.200,00	3.200,00	
1/910000-710000	Öffentliche Abgaben (Ausgaben),	2225	3225	24	200,00	200,00		200,00	200,00	
1/910000-729000	Kapitalertragssteuer	2225	3225	24	100,00	100,00		100,00	100,00	
SU 22 / 32	Summe Aufwendungen / Auszahlungen operative Gebarung				5.500,00	5.500,00	0,00	5.500,00	5.500,00	0,00
SA 0 / SA 1	(0) Nettoergebnis (21 - 22) / (1) Geldfluss operative Gebarung (31 - 32)				-5.400,00	-5.400,00	0,00	-5.400,00	-5.400,00	0,00

1. Nachtragsvoranschlag 2024

NVA Ergebnis- und Finanzierungsvoranschlag Detailnachweis

Marktgemeinde Kreuzstetten

	MVAG	VC QU	Ergebnisvoranschlag			Finanzierungsvoranschlag				
			EH	FH	VA 2024 inkl. NVA	VA 2024	1. NVA	VA 2024 inkl. NVA	VA 2024	1. NVA
SA01		Saldo (01) Haushaltsrücklagen (230 - 240)			0,00	0,00	0,00	0,00	0,00	0,00
SA00		Saldo (00) Nettoergebnis nach Haushaltsrücklagen (Saldo 0 + Saldo 01)			-5.400,00	-5.400,00	0,00			
Investive Gebarung										
SU 33		Summe Einzahlungen investive Gebarung						0,00	0,00	0,00
SU 34		Summe Auszahlungen investive Gebarung						0,00	0,00	0,00
SA2		Saldo (2) Geldfluss aus der Investiven Gebarung (33 – 34)						0,00	0,00	0,00
SA3		Saldo (3) Nettofinanzierungssaldo (Saldo 1 + Saldo 2)						-5.400,00	-5.400,00	0,00
Finanzierungstätigkeit										
SU 35		Summe Einzahlungen aus der Finanzierungstätigkeit						0,00	0,00	0,00
SU 36		Summe Auszahlungen aus der Finanzierungstätigkeit						0,00	0,00	0,00
SA4		Saldo (4) Geldfluss aus der Finanzierungstätigkeit (35 – 36)						0,00	0,00	0,00
SA5		Saldo (5) Geldfluss aus der voranschlagswirksamen Gebarung (Saldo 3 + Saldo 4)						-5.400,00	-5.400,00	0,00
912		Rücklagen (soweit nicht aufteilbar)								
912000		Rücklagen								
Operative Gebarung										
SU 21 / 31		Summe Erträge / Einzahlungen operative Gebarung			0,00	0,00	0,00	0,00	0,00	0,00
SU 22 / 32		Summe Aufwendungen / Auszahlungen operative Gebarung			0,00	0,00	0,00	0,00	0,00	0,00
SA 0 / SA 1		(0) Nettoergebnis (21 - 22) / (1) Geldfluss operative Gebarung (31 – 32)			0,00	0,00	0,00	0,00	0,00	0,00
2/912000+895001		Entnahmen von allgemeinen Haushaltsrücklagen 2301			321.500,00		321.500,00			
SA01		Saldo (01) Haushaltsrücklagen (230 - 240)			321.500,00	0,00	321.500,00	0,00	0,00	0,00
SA00		Saldo (00) Nettoergebnis nach Haushaltsrücklagen (Saldo 0 + Saldo 01)			321.500,00	0,00	321.500,00			
Investive Gebarung										
SU 33		Summe Einzahlungen investive Gebarung						0,00	0,00	0,00
SU 34		Summe Auszahlungen investive Gebarung						0,00	0,00	0,00
SA2		Saldo (2) Geldfluss aus der Investiven Gebarung (33 – 34)						0,00	0,00	0,00
SA3		Saldo (3) Nettofinanzierungssaldo (Saldo 1 + Saldo 2)						0,00	0,00	0,00
Finanzierungstätigkeit										
SU 35		Summe Einzahlungen aus der Finanzierungstätigkeit						0,00	0,00	0,00
SU 36		Summe Auszahlungen aus der Finanzierungstätigkeit						0,00	0,00	0,00
SA4		Saldo (4) Geldfluss aus der Finanzierungstätigkeit (35 – 36)						0,00	0,00	0,00
SA5		Saldo (5) Geldfluss aus der voranschlagswirksamen Gebarung (Saldo 3 + Saldo 4)						0,00	0,00	0,00

1. Nachtragsvoranschlag 2024

NVA Ergebnis- und Finanzierungsvoranschlag Detailnachweis

Marktgemeinde Kreuzstetten

		MVAG		VC QU	Ergebnisvoranschlag			Finanzierungsvoranschlag		
		EH	FH		VA 2024 inkl. NVA	VA 2024	1. NVA	VA 2024 inkl. NVA	VA 2024	1. NVA
92	Öffentliche Abgaben									
920	Ausschließliche Gemeindeabgaben									
920000	Ausschließliche Gemeindeabgaben									
	Operative Gebarung									
2/920000+816000	Nö. Seuchenvorsorgeabgabe Gemeindeanteil	2114	3114	13	600,00	600,00		600,00	600,00	
2/920000+830000	Grundsteuer A	2111	3111	10	20.700,00	20.700,00		20.300,00	20.300,00	
2/920000+831000	Grundsteuer B	2111	3111	10	85.500,00	85.500,00		84.700,00	84.700,00	
2/920000+833100	Kommunalsteuer	2111	3111	10	42.300,00	40.000,00	2.300,00	42.300,00	40.000,00	2.300,00
2/920000+838000	Hundeabgabe	2111	3111	10	7.000,00	7.000,00		7.000,00	7.000,00	
2/920000+841000	Gebrauchsabgabe	2111	3111	10	46.100,00	46.100,00		42.000,00	42.000,00	
2/920000+849000	Nebenanprüche und Mahngebühren	2111	3111	10	100,00	100,00		100,00	100,00	
2/920000+850000	Aufschließungsbeiträge	2111	3111	10	159.500,00	159.500,00		159.500,00	159.500,00	
2/920000+856000	Verwaltungsabgaben	2111	3111	10	7.500,00	7.500,00		7.500,00	7.500,00	
SU 21 / 31	Summe Erträge / Einzahlungen operative Gebarung				369.300,00	367.000,00	2.300,00	364.000,00	361.700,00	2.300,00
SU 22 / 32	Summe Aufwendungen / Auszahlungen operative Gebarung				0,00	0,00	0,00	0,00	0,00	0,00
SA 0 / SA 1	(0) Nettoergebnis (21 - 22) / (1) Geldfluss operative Gebarung (31 - 32)				369.300,00	367.000,00	2.300,00	364.000,00	361.700,00	2.300,00
SA01	Saldo (01) Haushaltsrücklagen (230 - 240)				0,00	0,00	0,00	0,00	0,00	0,00
SA00	Saldo (00) Nettoergebnis nach Haushaltsrücklagen (Saldo 0 + Saldo 01)				369.300,00	367.000,00	2.300,00			
	Investive Gebarung									
SU 33	Summe Einzahlungen investive Gebarung							0,00	0,00	0,00
SU 34	Summe Auszahlungen investive Gebarung							0,00	0,00	0,00
SA2	Saldo (2) Geldfluss aus der Investiven Gebarung (33 - 34)							0,00	0,00	0,00
SA3	Saldo (3) Nettofinanzierungssaldo (Saldo 1 + Saldo 2)							364.000,00	361.700,00	2.300,00
	Finanzierungstätigkeit									
SU 35	Summe Einzahlungen aus der Finanzierungstätigkeit							0,00	0,00	0,00
SU 36	Summe Auszahlungen aus der Finanzierungstätigkeit							0,00	0,00	0,00
SA4	Saldo (4) Geldfluss aus der Finanzierungstätigkeit (35 - 36)							0,00	0,00	0,00
SA5	Saldo (5) Geldfluss aus der voranschlagswirksamen Gebarung (Saldo 3 + Saldo 4)							364.000,00	361.700,00	2.300,00
921	Zwischen Ländern und Gemeinden geteilte Abgaben									
921000	Zwischen Ländern und Gemeinden geteilte Abgaben									
	Operative Gebarung									
2/921000+834000	Interessentenbeitrag Anteil Gemeinde	2111	3111	10	100,00	100,00		100,00	100,00	
2/921000+861000	Transfers von Ländern, Landesfonds und Landesammern	2121	3121	15	9.100,00	100,00	9.000,00	9.100,00	100,00	9.000,00
SU 21 / 31	Summe Erträge / Einzahlungen operative Gebarung				9.200,00	200,00	9.000,00	9.200,00	200,00	9.000,00

1. Nachtragsvoranschlag 2024

Marktgemeinde Kreuzstetten

NVA Ergebnis- und Finanzierungsvoranschlag Detailnachweis

	MVAG	VC QU	Ergebnisvoranschlag			Finanzierungsvoranschlag					
			EH	FH	VA 2024 inkl. NVA	VA 2024	1. NVA	VA 2024 inkl. NVA	VA 2024	1. NVA	
SU 22 / 32			Summe Aufwendungen / Auszahlungen operative Gebarung			0,00	0,00	0,00	0,00	0,00	0,00
SA 0 / SA 1			(0) Nettoergebnis (21 - 22) / (1) Geldfluss operative Gebarung (31 - 32)			9.200,00	200,00	9.000,00	9.200,00	200,00	9.000,00
SA01			Saldo (01) Haushaltsrücklagen (230 - 240)			0,00	0,00	0,00	0,00	0,00	0,00
SA00			Saldo (00) Nettoergebnis nach Haushaltsrücklagen (Saldo 0 + Saldo 01)			9.200,00	200,00	9.000,00			
Investive Gebarung											
SU 33			Summe Einzahlungen investive Gebarung						0,00	0,00	0,00
SU 34			Summe Auszahlungen investive Gebarung						0,00	0,00	0,00
SA2			Saldo (2) Geldfluss aus der Investiven Gebarung (33 - 34)						0,00	0,00	0,00
SA3			Saldo (3) Nettofinanzierungssaldo (Saldo 1 + Saldo 2)						9.200,00	200,00	9.000,00
Finanzierungstätigkeit											
SU 35			Summe Einzahlungen aus der Finanzierungstätigkeit						0,00	0,00	0,00
SU 36			Summe Auszahlungen aus der Finanzierungstätigkeit						0,00	0,00	0,00
SA4			Saldo (4) Geldfluss aus der Finanzierungstätigkeit (35 - 36)						0,00	0,00	0,00
SA5			Saldo (5) Geldfluss aus der voranschlagswirksamen Gebarung (Saldo 3 + Saldo 4)						9.200,00	200,00	9.000,00
925			Ertragsanteile an gemeinschaftlichen Bundesabgaben								
925000			Ertragsanteile								
Operative Gebarung											
2/925000+859400			Abgabenertragsanteil n.Bev. Schlüssel (inkl.KEST)	2112	3112	11	1.743.000,00	1.743.000,00		1.743.000,00	1.743.000,00
SU 21 / 31			Summe Erträge / Einzahlungen operative Gebarung			1.743.000,00	1.743.000,00	0,00	1.743.000,00	1.743.000,00	0,00
SU 22 / 32			Summe Aufwendungen / Auszahlungen operative Gebarung			0,00	0,00	0,00	0,00	0,00	0,00
SA 0 / SA 1			(0) Nettoergebnis (21 - 22) / (1) Geldfluss operative Gebarung (31 - 32)			1.743.000,00	1.743.000,00	0,00	1.743.000,00	1.743.000,00	0,00
SA01			Saldo (01) Haushaltsrücklagen (230 - 240)			0,00	0,00	0,00	0,00	0,00	0,00
SA00			Saldo (00) Nettoergebnis nach Haushaltsrücklagen (Saldo 0 + Saldo 01)			1.743.000,00	1.743.000,00	0,00			
Investive Gebarung											
SU 33			Summe Einzahlungen investive Gebarung						0,00	0,00	0,00
SU 34			Summe Auszahlungen investive Gebarung						0,00	0,00	0,00
SA2			Saldo (2) Geldfluss aus der Investiven Gebarung (33 - 34)						0,00	0,00	0,00
SA3			Saldo (3) Nettofinanzierungssaldo (Saldo 1 + Saldo 2)						1.743.000,00	1.743.000,00	0,00
Finanzierungstätigkeit											
SU 35			Summe Einzahlungen aus der Finanzierungstätigkeit						0,00	0,00	0,00
SU 36			Summe Auszahlungen aus der Finanzierungstätigkeit						0,00	0,00	0,00
SA4			Saldo (4) Geldfluss aus der Finanzierungstätigkeit (35 - 36)						0,00	0,00	0,00
SA5			Saldo (5) Geldfluss aus der voranschlagswirksamen Gebarung (Saldo 3 + Saldo 4)						1.743.000,00	1.743.000,00	0,00

1. Nachtragsvoranschlag 2024

Marktgemeinde Kreuzstetten

NVA Ergebnis- und Finanzierungsvoranschlag Detailnachweis

		MVAG			VC QU	Ergebnisvoranschlag			Finanzierungsvoranschlag			
		EH	FH			VA 2024 inkl. NVA	VA 2024	1. NVA	VA 2024 inkl. NVA	VA 2024	1. NVA	
94	Finanzzuweisungen und Zuschüsse											
940	Bedarfszuweisungen											
940000	Finanzzuweisung u. Zuschüsse											
Operative Gebarung												
2/940000+861000	Laufende Transferzahlungen BZ I	2121	3121	15		291.000,00	291.000,00		291.000,00	291.000,00		
2/940000+861100	Laufende Transferzahlungen von Ländern	2121	3121	15		40.000,00		40.000,00	40.000,00			40.000,00
2/940000+871100	Kapitaltransfers aus Gemeinde-Bedarfszuweisungsmittel BZ II	2121	3121	33		52.400,00		52.400,00	52.400,00			52.400,00
SU 21 / 31	Summe Erträge / Einzahlungen operative Gebarung					383.400,00	291.000,00	92.400,00	383.400,00	291.000,00	92.400,00	
SU 22 / 32	Summe Aufwendungen / Auszahlungen operative Gebarung					0,00	0,00	0,00	0,00	0,00	0,00	0,00
SA 0 / SA 1	(0) Nettoergebnis (21 - 22) / (1) Geldfluss operative Gebarung (31 - 32)					383.400,00	291.000,00	92.400,00	383.400,00	291.000,00	92.400,00	
SA01	Saldo (01) Haushaltsrücklagen (230 - 240)					0,00	0,00	0,00	0,00	0,00	0,00	0,00
SA00	Saldo (00) Nettoergebnis nach Haushaltsrücklagen (Saldo 0 + Saldo 01)					383.400,00	291.000,00	92.400,00				
Investive Gebarung												
SU 33	Summe Einzahlungen investive Gebarung								0,00	0,00		0,00
SU 34	Summe Auszahlungen investive Gebarung								0,00	0,00		0,00
SA2	Saldo (2) Geldfluss aus der Investiven Gebarung (33 - 34)								0,00	0,00		0,00
SA3	Saldo (3) Nettofinanzierungssaldo (Saldo 1 + Saldo 2)								383.400,00	291.000,00		92.400,00
Finanzierungstätigkeit												
SU 35	Summe Einzahlungen aus der Finanzierungstätigkeit								0,00	0,00		0,00
SU 36	Summe Auszahlungen aus der Finanzierungstätigkeit								0,00	0,00		0,00
SA4	Saldo (4) Geldfluss aus der Finanzierungstätigkeit (35 - 36)								0,00	0,00		0,00
SA5	Saldo (5) Geldfluss aus der voranschlagswirksamen Gebarung (Saldo 3 + Saldo 4)								383.400,00	291.000,00		92.400,00
941	Sonstige Finanzzuweisungen nach dem FAG											
941000	Finanzzuweisungen nach dem FAG											
Operative Gebarung												
2/941000+860000	Finanzzuweisungen des Bundes	2121	3121	15		10.000,00	10.000,00		10.000,00	10.000,00		
SU 21 / 31	Summe Erträge / Einzahlungen operative Gebarung					10.000,00	10.000,00	0,00	10.000,00	10.000,00	0,00	
SU 22 / 32	Summe Aufwendungen / Auszahlungen operative Gebarung					0,00	0,00	0,00	0,00	0,00	0,00	0,00
SA 0 / SA 1	(0) Nettoergebnis (21 - 22) / (1) Geldfluss operative Gebarung (31 - 32)					10.000,00	10.000,00	0,00	10.000,00	10.000,00	0,00	
SA01	Saldo (01) Haushaltsrücklagen (230 - 240)					0,00	0,00	0,00	0,00	0,00	0,00	0,00
SA00	Saldo (00) Nettoergebnis nach Haushaltsrücklagen (Saldo 0 + Saldo 01)					10.000,00	10.000,00	0,00				
Investive Gebarung												
SU 33	Summe Einzahlungen investive Gebarung								0,00	0,00		0,00
SU 34	Summe Auszahlungen investive Gebarung								0,00	0,00		0,00
SA2	Saldo (2) Geldfluss aus der Investiven Gebarung (33 - 34)								0,00	0,00		0,00

1. Nachtragsvoranschlag 2024

NVA Ergebnis- und Finanzierungsvoranschlag Detailnachweis

Marktgemeinde Kreuzstetten

		MVAG VC QU			Ergebnisvoranschlag			Finanzierungsvoranschlag		
		EH	FH		VA 2024 inkl. NVA	VA 2024	1. NVA	VA 2024 inkl. NVA	VA 2024	1. NVA
SA3	Saldo (3) Nettofinanzierungssaldo (Saldo 1 + Saldo 2)							10.000,00	10.000,00	0,00
Finanzierungstätigkeit										
SU 35	Summe Einzahlungen aus der Finanzierungstätigkeit							0,00	0,00	0,00
SU 36	Summe Auszahlungen aus der Finanzierungstätigkeit							0,00	0,00	0,00
SA4	Saldo (4) Geldfluss aus der Finanzierungstätigkeit (35 – 36)							0,00	0,00	0,00
SA5	Saldo (5) Geldfluss aus der voranschlagswirksamen Gebarung (Saldo 3 + Saldo 4)							10.000,00	10.000,00	0,00
944	Zuschüsse nach dem Katastrophenfondsgesetz									
944000	Zuschüsse nach dem Katastr.Fondsgesetz									
Operative Gebarung										
2/944000+860000	Katastrophenschäden - Wiederherstellung	2121	3121	15	500,00	500,00		500,00	500,00	
SU 21 / 31	Summe Erträge / Einzahlungen operative Gebarung				500,00	500,00	0,00	500,00	500,00	0,00
SU 22 / 32	Summe Aufwendungen / Auszahlungen operative Gebarung				0,00	0,00	0,00	0,00	0,00	0,00
SA 0 / SA 1	(0) Nettoergebnis (21 - 22) / (1) Geldfluss operative Gebarung (31 – 32)				500,00	500,00	0,00	500,00	500,00	0,00
SA01	Saldo (01) Haushaltsrücklagen (230 - 240)				0,00	0,00	0,00	0,00	0,00	0,00
SA00	Saldo (00) Nettoergebnis nach Haushaltsrücklagen (Saldo 0 + Saldo 01)				500,00	500,00	0,00			
Investive Gebarung										
SU 33	Summe Einzahlungen investive Gebarung							0,00	0,00	0,00
SU 34	Summe Auszahlungen investive Gebarung							0,00	0,00	0,00
SA2	Saldo (2) Geldfluss aus der Investiven Gebarung (33 – 34)							0,00	0,00	0,00
SA3	Saldo (3) Nettofinanzierungssaldo (Saldo 1 + Saldo 2)							500,00	500,00	0,00
Finanzierungstätigkeit										
SU 35	Summe Einzahlungen aus der Finanzierungstätigkeit							0,00	0,00	0,00
SU 36	Summe Auszahlungen aus der Finanzierungstätigkeit							0,00	0,00	0,00
SA4	Saldo (4) Geldfluss aus der Finanzierungstätigkeit (35 – 36)							0,00	0,00	0,00
SA5	Saldo (5) Geldfluss aus der voranschlagswirksamen Gebarung (Saldo 3 + Saldo 4)							500,00	500,00	0,00
947	Sonstige Zuschüsse der Länder									
947000	Zuschüsse nach landes- gesetzl Bestimmungen									
Operative Gebarung										
2/947000+861000	Transfers von Ländern, Landesfonds und Landeskammern	2121	3121	15						
SU 21 / 31	Summe Erträge / Einzahlungen operative Gebarung				0,00	0,00	0,00	0,00	0,00	0,00
SU 22 / 32	Summe Aufwendungen / Auszahlungen operative Gebarung				0,00	0,00	0,00	0,00	0,00	0,00
SA 0 / SA 1	(0) Nettoergebnis (21 - 22) / (1) Geldfluss operative Gebarung (31 – 32)				0,00	0,00	0,00	0,00	0,00	0,00
SA01	Saldo (01) Haushaltsrücklagen (230 - 240)				0,00	0,00	0,00	0,00	0,00	0,00
SA00	Saldo (00) Nettoergebnis nach Haushaltsrücklagen (Saldo 0 + Saldo 01)				0,00	0,00	0,00			

1. Nachtragsvoranschlag 2024

Marktgemeinde Kreuzstetten

NVA Ergebnis- und Finanzierungsvoranschlag Detailnachweis

	MVAG EH FH	VC QU	Ergebnisvoranschlag			Finanzierungsvoranschlag		
			VA 2024 inkl. NVA	VA 2024	1. NVA	VA 2024 inkl. NVA	VA 2024	1. NVA
Investive Gebarung								
SU 33		Summe Einzahlungen investive Gebarung				0,00	0,00	0,00
SU 34		Summe Auszahlungen investive Gebarung				0,00	0,00	0,00
SA2		Saldo (2) Geldfluss aus der Investiven Gebarung (33 – 34)				0,00	0,00	0,00
SA3		Saldo (3) Nettofinanzierungssaldo (Saldo 1 + Saldo 2)				0,00	0,00	0,00
Finanzierungstätigkeit								
SU 35		Summe Einzahlungen aus der Finanzierungstätigkeit				0,00	0,00	0,00
SU 36		Summe Auszahlungen aus der Finanzierungstätigkeit				0,00	0,00	0,00
SA4		Saldo (4) Geldfluss aus der Finanzierungstätigkeit (35 – 36)				0,00	0,00	0,00
SA5		Saldo (5) Geldfluss aus der voranschlagswirksamen Gebarung (Saldo 3 + Saldo 4)				0,00	0,00	0,00
99		Jahresergebnis, Übergabe und Übernahme des Jahresergebnisses, Abwicklung der Vorjahre						
990		Überschüsse und Abgänge (soweit nicht zugeordnet)						
990000		Überschüsse und Abgänge (soweit nicht zugeordnet)						
Operative Gebarung								
SU 21 / 31		Summe Erträge / Einzahlungen operative Gebarung	0,00	0,00	0,00	0,00	0,00	0,00
SU 22 / 32		Summe Aufwendungen / Auszahlungen operative Gebarung	0,00	0,00	0,00	0,00	0,00	0,00
SA 0 / SA 1		(0) Nettoergebnis (21 - 22) / (1) Geldfluss operative Gebarung (31 – 32)	0,00	0,00	0,00	0,00	0,00	0,00
2/990000+895077		Entnahmen von Haushaltspotential Rücklage	2301	163.100,00	163.100,00			
SA01		Saldo (01) Haushaltsrücklagen (230 - 240)	163.100,00	0,00	163.100,00	0,00	0,00	0,00
SA00		Saldo (00) Nettoergebnis nach Haushaltsrücklagen (Saldo 0 + Saldo 01)	163.100,00	0,00	163.100,00			
Investive Gebarung								
SU 33		Summe Einzahlungen investive Gebarung				0,00	0,00	0,00
SU 34		Summe Auszahlungen investive Gebarung				0,00	0,00	0,00
SA2		Saldo (2) Geldfluss aus der Investiven Gebarung (33 – 34)				0,00	0,00	0,00
SA3		Saldo (3) Nettofinanzierungssaldo (Saldo 1 + Saldo 2)				0,00	0,00	0,00
Finanzierungstätigkeit								
SU 35		Summe Einzahlungen aus der Finanzierungstätigkeit				0,00	0,00	0,00
SU 36		Summe Auszahlungen aus der Finanzierungstätigkeit				0,00	0,00	0,00
SA4		Saldo (4) Geldfluss aus der Finanzierungstätigkeit (35 – 36)				0,00	0,00	0,00
SA5		Saldo (5) Geldfluss aus der voranschlagswirksamen Gebarung (Saldo 3 + Saldo 4)				0,00	0,00	0,00
991		Rückersetzte, nicht absetzbare Einnahmen und Ausgaben (sow)						
991000		Rückersetzte nicht absetzbare Einnahmen						
Operative Gebarung								
SU 21 / 31		Summe Erträge / Einzahlungen operative Gebarung	0,00	0,00	0,00	0,00	0,00	0,00

1. Nachtragsvoranschlag 2024

Marktgemeinde Kreuzstetten

NVA Ergebnis- und Finanzierungsvoranschlag Detailnachweis

		MVAG		VC QU	Ergebnisvoranschlag			Finanzierungsvoranschlag		
		EH	FH		VA 2024 inkl. NVA	VA 2024	1. NVA	VA 2024 inkl. NVA	VA 2024	1. NVA
1/991000-691000	Abschreibungen	2225	3225	24	600,00	600,00		600,00	600,00	
SU 22 / 32	Summe Aufwendungen / Auszahlungen operative Gebarung				600,00	600,00	0,00	600,00	600,00	0,00
SA 0 / SA 1	(0) Nettoergebnis (21 - 22) / (1) Geldfluss operative Gebarung (31 - 32)				-600,00	-600,00	0,00	-600,00	-600,00	0,00
SA01	Saldo (01) Haushaltsrücklagen (230 - 240)				0,00	0,00	0,00	0,00	0,00	0,00
SA00	Saldo (00) Nettoergebnis nach Haushaltsrücklagen (Saldo 0 + Saldo 01)				-600,00	-600,00	0,00			
Investive Gebarung										
SU 33	Summe Einzahlungen investive Gebarung							0,00	0,00	0,00
SU 34	Summe Auszahlungen investive Gebarung							0,00	0,00	0,00
SA2	Saldo (2) Geldfluss aus der Investiven Gebarung (33 - 34)							0,00	0,00	0,00
SA3	Saldo (3) Nettofinanzierungssaldo (Saldo 1 + Saldo 2)							-600,00	-600,00	0,00
Finanzierungstätigkeit										
SU 35	Summe Einzahlungen aus der Finanzierungstätigkeit							0,00	0,00	0,00
SU 36	Summe Auszahlungen aus der Finanzierungstätigkeit							0,00	0,00	0,00
SA4	Saldo (4) Geldfluss aus der Finanzierungstätigkeit (35 - 36)							0,00	0,00	0,00
SA5	Saldo (5) Geldfluss aus der voranschlagswirksamen Gebarung (Saldo 3 + Saldo 4)							-600,00	-600,00	0,00

1. NVA Haushaltspotential

Nachtragsvoranschlag 2024

Marktgemeinde Kreuzstetten

Haushaltspotential (aufbauend auf der Ergebnisrechnung)

MVAG	Mittelverwendungs- und -aufbringungsgruppen	Mittelaufbringung	Mittelverwendung	Saldo
211	Erträge aus der operativen Verwaltungstätigkeit	3.191.000,00		
212	Erträge aus Transfers	914.100,00		
213	Finanzerträge	100,00		
Summe Erträge (SU 21)		4.105.200,00		
2117	Nicht finanzierungswirksame operative Erträge (Auflösung von Rückstellungen und Aktivierte Eigenleistungen)	-35.000,00		
2127	Nicht finanzierungswirksamer Transferertrag (Auflösung von Investitionszuschüssen)	-64.600,00		
2136	Sonstige nicht finanzierungswirksame Finanzerträge (Auflösung von RS Bewertung von Beteiligungen und aktiven Finanzinstrumenten)			
Nicht finanzwirksame Erträge		-99.600,00		
Finanzwirksame Erträge		4.005.600,00		
221	Personalaufwand		701.500,00	
222	Sachaufwand		1.847.300,00	
223	Transferaufwand		1.220.900,00	
224	Finanzaufwand		76.500,00	
Summe Aufwendungen (SU 22)			3.846.200,00	
2214	Nicht finanzierungswirksamer Personalaufwand (Dotierung RS für Abfertigungen, Jubiläum u. nicht konsumierte Urlaube)		-21.200,00	
2226	Nicht finanzierungswirksamer Sachaufwand (inkl. Abschreibungen, Dotierung von RS Prozess, ausstehende Rechnungen)		-615.100,00	
2237	Nicht finanzierungswirksamer Transferaufwand (Dotierungen von RS f. Pensionen)			
2245	Nicht finanzierungswirksamer Finanzaufwand (Wertberichtigungen zu Finanzinstrumenten, Aufwendungen aus der Bewertung von Beteiligungen)			
Nicht finanzwirksame Aufwendungen			-636.300,00	
Finanzwirksame Aufwendungen			3.209.900,00	
Finanzwirksames Ergebnis		4.005.600,00	3.209.900,00	795.700,00

Nachtragsvoranschlag 2024

Marktgemeinde Kreuzstetten

Haushaltspotential (aufbauend auf der Ergebnisrechnung)

MVAG	Mittelverwendungs- und -aufbringungsgruppen	Mittelaufbringung	Mittelverwendung	Saldo
332	Einzahlungen aus der Rückzahlung von Darlehen sowie gewährten Vorschüssen (ohne 3325 mit Projektcode - Anzahlungen)			
1141	Vorräte (- Veränderung)			
1142	Gegebene Anzahlungen auf Vorräte (- Veränderung)			
1540	Passive Rechnungsabgrenzung Einzahlungen der Kontengruppe 000-089, die keinem Projekt mit Projektcode 1 zugeordnet sind Einzahlungen der Kontengruppe 30, die keinem Projekt mit Projektcode 1 zugeordnet sind - Erträge der Kontogruppe 80 mit Projektcode 1	58.000,00		
2301	Entnahmen von Rücklagen endfälliger Darlehen (Kontengruppe 893)			
Jährliche wiederkehrende Einzahlungen		58.000,00		
36	Auszahlungen aus der Finanzierungstätigkeit (ohne Projektcode 1)		381.800,00	
2401	Zuweisung an Rücklagen endfälliger Darlehen (Kontengruppe 793)			
342	Auszahlungen aus der Gewährung von Darlehen sowie gewährten Vorschüssen (ohne 3425 mit Projektcode - Anzahlungen)			
1141	Vorräte (+ Veränderung)			
1142	Gegebene Anzahlungen auf Vorräte (+ Veränderung)			
1170	Aktive Rechnungsabgrenzung Auszahlungen (Investitionen) der Kontengruppe 000-083, die keinem Projekt mit Projektcode 1 zugeordnet sind		59.500,00	
Jährliche wiederkehrende Auszahlungen			441.300,00	
	Kontengruppe 871, KT der Ergebnisrechnung, mit Projektcode (BZ)	-283.300,00		
Summe Kapitaltransfers der Ergebnisrechnung		-283.300,00		
Jährliches Haushaltspotential		3.780.300,00	3.651.200,00	129.100,00
	Jährliches Haushaltspotential	129.100,00		
	kumuliertes Haushaltspotential zum 31.12.2023 (Vorjahr)	-450.500,00		
Verfügbares Haushaltspotential		-321.400,00		

Nachtragsvoranschlag 2024

Marktgemeinde Kreuzstetten

Haushaltspotential (aufbauend auf der Ergebnisrechnung)

MVAG	Mittelverwendungs- und -aufbringungsgruppen	Mittelaufbringung	Mittelverwendung	Saldo
informativ	im verfügbaren Haushaltspotential enthaltene Bedarfszuweisungen zur Liquiditätssteigerung aus Kontogruppe 871, KT der Ergebnisrechnung ohne Projektcode	52.400,00		
informativ	tatsächlicher Liquiditätsbedarf ohne Rücklagenauflösung (Abgang)	-373.800,00		
2401	Zuweisungen an Haushaltsrücklagen (Kontengruppe 794)			
2401	Zuweisungen an Haushaltsrücklagen (Kontengruppe 795)			
Jährliche Aufwände für Rücklagen			0,00	
2301	Entnahmen von Haushaltsrücklagen (Kontengruppe 894)			
2301	Entnahmen von Haushaltsrücklagen (Kontengruppe 895)	321.500,00		
Jährliche RL-Erträge f. Investitionen (finanzw.)		321.500,00		
Endbestand kumuliertes Haushaltspotential		100,00	0,00	100,00
- Zuweisungen und Umbuchungen an investive Vorhaben			0,00	0,00
+ Rückführungen und Umbuchungen von investiven Vorhaben			0,00	0,00
Endstand kumuliertes Haushaltspotential nach Berücksichtigung von Zuweisungen und Rückführungen investive Vorhaben		100,00	0,00	100,00

1. NVA Nachweis der Investitionstätigkeit

1. Nachtragsvoranschlag 2024

Nachweis der Investitionstätigkeit

Marktgemeinde Kreuzstetten

Vorhaben	Vorhabensbezeichnung	RA Vorjahre	VA 2024	Plan 2025	Plan 2026	Plan 2027	Plan 2028	Plan Gesamt (gerundet)
Konto	Bezeichnung							
2202400	Sonstige Investitionen 2024 (2024 bis 2028)							
	Auszahlungen - Investitionen - Mittelverwendung	0,00	59.500,00	39.000,00	40.300,00	41.400,00	42.600,00	222.800,00
	Anschaffungs- oder Herstellungskosten	0,00	59.500,00	39.000,00	40.300,00	41.400,00	42.600,00	222.800,00
1/010000-042000	Amtsausstattung		3.100,00	3.200,00	3.300,00	3.400,00	3.500,00	16.500,00
1/029000-020000	Ankauf von Maschinen		3.500,00					3.500,00
1/211000-020000	Ankauf von Maschinen		1.100,00	1.100,00	1.100,00	1.200,00	1.200,00	5.700,00
1/211000-042000	Amts- Betriebs- u. Geschäftsausstattung		1.000,00	1.000,00	1.100,00	1.100,00	1.100,00	5.300,00
1/211000-042200	Schulmöbel, Lehrmittel		1.100,00	1.100,00	1.100,00	1.200,00	1.200,00	5.700,00
1/211000-070000	Mampf App		700,00					700,00
1/240000-042200	Anschaffungen - Möbel, Spiele		500,00	500,00	500,00	500,00	600,00	2.600,00
1/240000-070000	Mampf App		700,00					700,00
1/522000-005000	Anlage E-Säule		5.000,00					5.000,00
1/612000-042100	Ankauf von Hinweistafeln		1.000,00	1.000,00	1.100,00	1.100,00	1.100,00	5.300,00
1/612000-070000	Aktivierungsfähige Rechte (immaterielle Vermögenswerte)		5.600,00	5.800,00	6.000,00	6.100,00	6.300,00	29.800,00
1/633000-006000	Sonstige Grundstückseinrichtungen		500,00	500,00	500,00	500,00	500,00	2.500,00
1/640000-050000	Ankauf von Verkehrszeichen u. - spiegeln		1.600,00	1.600,00	1.700,00	1.700,00	1.800,00	8.400,00
1/699000-040000	Fahrzeuge		1.600,00					1.600,00
1/820000-030000	Ankauf Werkzeuge		1.600,00	1.600,00	1.700,00	1.700,00	1.800,00	8.400,00
1/820000-042200	Betriebsausstattung		800,00	900,00	900,00	900,00	900,00	4.400,00
1/840000-001000	Unbebaute Grundstücke Grundablöse		100,00	100,00	100,00	100,00	100,00	500,00
1/851000-004000	Kanalbauten		30.000,00	20.600,00	21.200,00	21.900,00	22.500,00	116.200,00
	Einzahlungen - Finanzierung - Mittelaufbringung	0,00	0,00	0,00	0,00	0,00	0,00	0,00
	Mittel aus Geldfluss aus der operativen Gebarung	0,00	0,00	0,00	0,00	0,00	0,00	0,00
	Bedarfszuweisungen/KTZ	0,00	0,00	0,00	0,00	0,00	0,00	0,00
	Haushaltsrücklagen/Zahlungsmittelreserven	0,00	0,00	0,00	0,00	0,00	0,00	0,00
	Sonstige Kapitaltransfers und Subventionen	0,00	0,00	0,00	0,00	0,00	0,00	0,00
	Darlehen/Innere Darlehen	0,00	0,00	0,00	0,00	0,00	0,00	0,00
	Finanzierungsleasing	0,00	0,00	0,00	0,00	0,00	0,00	0,00
	Veräußerung langfristiges Vermögen und sonstiges	0,00	0,00	0,00	0,00	0,00	0,00	0,00
Finanzierungsergebnis 2202400		0,00	-59.500,00	-39.000,00	-40.300,00	-41.400,00	-42.600,00	-222.800,00
	<i>inklusive Vorjahre (gerundet)</i>		-59.500,00	-98.500,00	-138.800,00	-180.200,00	-222.800,00	

1. Nachtragsvoranschlag 2024

Nachweis der Investitionstätigkeit

Marktgemeinde Kreuzstetten

Vorhaben	Vorhabensbezeichnung	RA Vorjahre	VA 2024	Plan 2025	Plan 2026	Plan 2027	Plan 2028	Plan Gesamt (gerundet)
Konto	Bezeichnung							
1000030	Feuerwehrauto (2024 bis 2030)							
Geplante Gesamtkosten:	595.000,00							
Auszahlungen - Investitionen - Mittelverwendung		0,00	165.300,00	0,00	0,00	0,00	0,00	165.300,00
Anschaffungs- oder Herstellungskosten		0,00	165.300,00	0,00	0,00	0,00	0,00	165.300,00
5/163000-040000	Anzahlung für HLF-3 FF Niederkreuzstetten		165.300,00					165.300,00
Einzahlungen - Finanzierung - Mittelaufbringung		0,00	165.300,00	0,00	0,00	0,00	0,00	165.300,00
Mittel aus Geldfluss aus der operativen Gebarung		0,00	0,00	0,00	0,00	0,00	0,00	0,00
Bedarfszuweisungen/KTZ		0,00	55.300,00	0,00	0,00	0,00	0,00	55.300,00
6/163000+871000	Kapitaltransfers aus Gemeinde- Bedarfszuweisungsmittel		55.300,00					55.300,00
Haushaltsrücklagen/Zahlungsmittelreserven		0,00	0,00	0,00	0,00	0,00	0,00	0,00
Sonstige Kapitaltransfers und Subventionen		0,00	110.000,00	0,00	0,00	0,00	0,00	110.000,00
6/163000+303000	Anzahlung übernimmt die FF		110.000,00					110.000,00
Darlehen/Innere Darlehen		0,00	0,00	0,00	0,00	0,00	0,00	0,00
Finanzierungsleasing		0,00	0,00	0,00	0,00	0,00	0,00	0,00
Veräußerung langfristiges Vermögen und sonstiges		0,00	0,00	0,00	0,00	0,00	0,00	0,00
Finanzierungsergebnis 1000030		0,00	0,00	0,00	0,00	0,00	0,00	0,00
	<i>inklusive Vorjahre (gerundet)</i>		0,00	0,00	0,00	0,00	0,00	0,00

1. Nachtragsvoranschlag 2024

Nachweis der Investitionstätigkeit

Marktgemeinde Kreuzstetten

Vorhaben	Vorhabensbezeichnung	RA Vorjahre	VA 2024	Plan 2025	Plan 2026	Plan 2027	Plan 2028	Plan Gesamt (gerundet)
Konto	Bezeichnung							
1000025	Kindergarten Zubau (2020 bis 2027)							
Geplante Gesamtkosten:	1.417.500,00							
Auszahlungen - Investitionen - Mittelverwendung		30.623,31	2.319.100,00	0,00	0,00	0,00	0,00	2.349.700,00
Anschaffungs- oder Herstellungskosten		30.623,31	2.319.100,00	0,00	0,00	0,00	0,00	2.349.700,00
5/240000-010000	Zubau	30.623,31	2.319.100,00					2.349.700,00
Einzahlungen - Finanzierung - Mittelaufbringung		196.991,75	2.152.700,00	0,00	0,00	0,00	0,00	2.349.700,00
Mittel aus Geldfluss aus der operativen Gebarung		115.417,75	0,00	0,00	0,00	0,00	0,00	115.400,00
6/240000+829910	Zuführung v. Vorhaben Umbau Volksschule 211 - Umwidmung	96.300,00						96.300,00
6/240000+829960	Übernahme Ist-Überschuss aus 2019	19.117,75						19.100,00
Bedarfszuweisungen/KTZ		0,00	0,00	0,00	0,00	0,00	0,00	0,00
Haushaltsrücklagen/Zahlungsmittelreserven		0,00	0,00	0,00	0,00	0,00	0,00	0,00
Sonstige Kapitaltransfers und Subventionen		81.574,00	0,00	0,00	0,00	0,00	0,00	81.600,00
6/240000+300000	Kapitaltransfers von Bund, Bundesfonds und Bundeskammern	81.574,00						81.600,00
Darlehen/Innere Darlehen		0,00	2.152.700,00	0,00	0,00	0,00	0,00	2.152.700,00
1/2	Kindergartenausbau		1.417.500,00					1.417.500,00
21/6	Kindergartenausbau		735.200,00					735.200,00
Finanzierungsleasing		0,00	0,00	0,00	0,00	0,00	0,00	0,00
Veräußerung langfristiges Vermögen und sonstiges		0,00	0,00	0,00	0,00	0,00	0,00	0,00
Finanzierungsergebnis 1000025		166.368,44	-166.400,00	0,00	0,00	0,00	0,00	0,00
	<i>inklusive Vorjahre (gerundet)</i>		0,00	0,00	0,00	0,00	0,00	

1. Nachtragsvoranschlag 2024

Nachweis der Investitionstätigkeit

Marktgemeinde Kreuzstetten

Vorhaben	Vorhabensbezeichnung		RA Vorjahre	VA 2024	Plan 2025	Plan 2026	Plan 2027	Plan 2028	Plan Gesamt (gerundet)
Konto	Bezeichnung								
1000020	Straßenbau (2020 bis 2055)								
Geplante Gesamtkosten:	260.000,00								
Auszahlungen - Investitionen - Mittelverwendung			527.443,37	440.000,00	110.000,00	110.000,00	110.000,00	110.000,00	1.407.400,00
Anschaffungs- oder Herstellungskosten			527.443,37	440.000,00	110.000,00	110.000,00	110.000,00	110.000,00	1.407.400,00
5/612000-002000	Straßenbauten		445.583,92	80.000,00	100.000,00	100.000,00	100.000,00	100.000,00	925.600,00
5/612000-005000	Anlagen zu Straßenbauten		81.859,45	360.000,00	10.000,00	10.000,00	10.000,00	10.000,00	481.900,00
Einzahlungen - Finanzierung - Mittelaufbringung			932.870,85	223.000,00	100.000,00	80.800,00	80.500,00	80.500,00	1.497.700,00
Mittel aus Geldfluss aus der operativen Gebarung			38.429,20	0,00	0,00	0,00	0,00	0,00	38.400,00
5/612000-729960	Richtigstellung Rücklagengebarung lt NÖ LR		-382.590,14						-382.600,00
6/612000+829960	Übernahme Ist-Überschuss aus 2019		421.019,34						421.000,00
Bedarfszuweisungen/KTZ			653.100,00	223.000,00	100.000,00	80.800,00	80.500,00	80.500,00	1.217.900,00
6/612000+871100	Bedarfszuweisung		635.000,00	190.000,00	80.000,00	80.000,00	80.000,00	80.000,00	1.145.000,00
6/612000+871120	Förderung ESPG		18.100,00	33.000,00	20.000,00	800,00	500,00	500,00	72.900,00
Haushaltsrücklagen/Zahlungsmittelreserven			0,00	0,00	0,00	0,00	0,00	0,00	0,00
Sonstige Kapitaltransfers und Subventionen			241.341,65	0,00	0,00	0,00	0,00	0,00	241.300,00
6/612000+300000	Kapitaltransfers von Bund, Bundesfonds und Bundeskammern		241.341,65						241.300,00
Darlehen/Innere Darlehen			0,00	0,00	0,00	0,00	0,00	0,00	0,00
Finanzierungsleasing			0,00	0,00	0,00	0,00	0,00	0,00	0,00
Veräußerung langfristiges Vermögen und sonstiges			0,00	0,00	0,00	0,00	0,00	0,00	0,00
Finanzierungsergebnis 1000020			405.427,48	-217.000,00	-10.000,00	-29.200,00	-29.500,00	-29.500,00	90.200,00
		<i>inklusive Vorjahre (gerundet)</i>		188.400,00	178.400,00	149.200,00	119.700,00	90.200,00	

1. Nachtragsvoranschlag 2024

Nachweis der Investitionstätigkeit

Marktgemeinde Kreuzstetten

Vorhaben	Vorhabensbezeichnung		RA Vorjahre	VA 2024	Plan 2025	Plan 2026	Plan 2027	Plan 2028	Plan Gesamt (gerundet)
Konto	Bezeichnung								
1639000	Hochwasserschutz (2020 bis 2030)								
	Auszahlungen - Investitionen - Mittelverwendung		742.493,01	380.000,00	0,00	0,00	0,00	0,00	1.122.500,00
	Anschaffungs- oder Herstellungskosten		742.493,01	380.000,00	0,00	0,00	0,00	0,00	1.122.500,00
5/639000-280000	Geleistete Anzahlungen für Anlagen (Hochwasserschutz)		511.847,45	20.000,00					531.800,00
5/639000-280101	Geleistete Anzahlungen für Anlagen (HWS-Hochreithgasse)		20.315,28	70.000,00					90.300,00
5/639000-280102	Geleistete Anzahlungen für Anlagen (HWS Florianigasse)		210.330,28	290.000,00					500.300,00
	Einzahlungen - Finanzierung - Mittelaufbringung		351.620,23	770.900,00	0,00	0,00	0,00	0,00	1.122.500,00
	Mittel aus Geldfluss aus der operativen Gebarung		15.455,02	0,00	0,00	0,00	0,00	0,00	15.500,00
6/639000+829910	Zuführung vom Haushaltspotential		15.455,02						15.500,00
	Bedarfszuweisungen/KTZ		67.999,50	0,00	0,00	0,00	0,00	0,00	68.000,00
6/639000+301000	Kapitaltransfers von Ländern, Landesfonds und Landesammern		67.999,50						68.000,00
	Haushaltsrücklagen/Zahlungsmittelreserven		0,00	0,00	0,00	0,00	0,00	0,00	0,00
6/639000+895001	Entnahmen von allgemeinen Haushaltsrücklagen								
	Sonstige Kapitaltransfers und Subventionen		268.165,71	560.000,00	0,00	0,00	0,00	0,00	828.200,00
6/639000+300000	Kapitaltransfers von Bund, Bundesfonds und Bundesammern		101.999,25	207.000,00					309.000,00
6/639000+308000	Kapitaltransfers vom Ausland EU-Mittel		166.166,46	353.000,00					519.200,00
	Darlehen/Innere Darlehen		0,00	210.900,00	0,00	0,00	0,00	0,00	210.900,00
21/7	Hochwasserschutz			210.900,00					210.900,00
	Finanzierungsleasing		0,00	0,00	0,00	0,00	0,00	0,00	0,00
	Veräußerung langfristiges Vermögen und sonstiges		0,00	0,00	0,00	0,00	0,00	0,00	0,00
Finanzierungsergebnis 1639000			-390.872,78	390.900,00	0,00	0,00	0,00	0,00	0,00
			<i>inklusive Vorjahre (gerundet)</i>	0,00	0,00	0,00	0,00	0,00	

1. Nachtragsvoranschlag 2024

Nachweis der Investitionstätigkeit

Marktgemeinde Kreuzstetten

Vorhaben	Vorhabensbezeichnung	RA Vorjahre	VA 2024	Plan 2025	Plan 2026	Plan 2027	Plan 2028	Plan Gesamt (gerundet)
Konto	Bezeichnung							
1000022	Güterweeherhaltung (2020 bis 2055)							
	Auszahlungen - Investitionen - Mittelverwendung	54.241,15	20.000,00	25.000,00	24.500,00	24.800,00	25.000,00	173.500,00
	Anschaffungs- oder Herstellungskosten	54.241,15	20.000,00	25.000,00	24.500,00	24.800,00	25.000,00	173.500,00
5/710000-002000	Güterwege	54.241,15	20.000,00	25.000,00	24.500,00	24.800,00	25.000,00	173.500,00
	Einzahlungen - Finanzierung - Mittelaufbringung	47.584,72	20.000,00	9.000,00	9.000,00	9.000,00	9.000,00	103.600,00
	Mittel aus Geldfluss aus der operativen Gebarung	3.484,72	0,00	0,00	0,00	0,00	0,00	3.500,00
6/710000+829910	Zuführung vom Haushaltspotential	3.484,72						3.500,00
	Bedarfszuweisungen/KTZ	44.100,00	10.000,00	9.000,00	9.000,00	9.000,00	9.000,00	90.100,00
6/710000+301000	Abteilung Güterwege (ST8)	27.050,00	5.000,00	4.000,00	4.000,00	4.000,00	4.000,00	48.100,00
6/710000+871000	Bedarfszuweisung	17.050,00	5.000,00	5.000,00	5.000,00	5.000,00	5.000,00	42.100,00
	Haushaltsrücklagen/Zahlungsmittelreserven	0,00	10.000,00	0,00	0,00	0,00	0,00	10.000,00
6/710000+895001	Entnahmen von allgemeinen Haushaltsrücklagen		10.000,00					10.000,00
	Sonstige Kapitaltransfers und Subventionen	0,00	0,00	0,00	0,00	0,00	0,00	0,00
	Darlehen/Innere Darlehen	0,00	0,00	0,00	0,00	0,00	0,00	0,00
	Finanzierungsleasing	0,00	0,00	0,00	0,00	0,00	0,00	0,00
	Veräußerung langfristiges Vermögen und sonstiges	0,00	0,00	0,00	0,00	0,00	0,00	0,00
Finanzierungsergebnis 1000022		-6.656,43	0,00	-16.000,00	-15.500,00	-15.800,00	-16.000,00	-70.000,00
	<i>inklusive Vorjahre (gerundet)</i>		-6.700,00	-22.700,00	-38.200,00	-54.000,00	-70.000,00	

1. Nachtragsvoranschlag 2024

Nachweis der Investitionstätigkeit

Marktgemeinde Kreuzstetten

Vorhaben	Vorhabensbezeichnung		RA Vorjahre	VA 2024	Plan 2025	Plan 2026	Plan 2027	Plan 2028	Plan Gesamt (gerundet)
Konto	Bezeichnung								
1000831	Freibad Sanierung (2020 bis 2030)								
	Auszahlungen - Investitionen - Mittelverwendung		14.692,92	0,00	80.000,00	0,00	0,00	0,00	94.700,00
	Anschaffungs- oder Herstellungskosten		14.692,92	0,00	80.000,00	0,00	0,00	0,00	94.700,00
	5/831000-042000	Amts-, Betriebs- und Geschäftsausstattung			80.000,00				80.000,00
	5/831000-050000	Sonderanlagen	14.692,92						14.700,00
	Einzahlungen - Finanzierung - Mittelaufbringung		35.634,70	0,00	40.000,00	0,00	0,00	0,00	75.600,00
	Mittel aus Geldfluss aus der operativen Gebarung		35.634,70	0,00	0,00	0,00	0,00	0,00	35.600,00
	6/831000+829960	Übernahme Ist-Überschuss aus 2019	35.634,70						35.600,00
	Bedarfszuweisungen/KTZ		0,00	0,00	40.000,00	0,00	0,00	0,00	40.000,00
	6/831000+871000	Bedarfszuweisung			40.000,00				40.000,00
	Haushaltsrücklagen/Zahlungsmittelreserven		0,00	0,00	0,00	0,00	0,00	0,00	0,00
	Sonstige Kapitaltransfers und Subventionen		0,00	0,00	0,00	0,00	0,00	0,00	0,00
	Darlehen/Innere Darlehen		0,00	0,00	0,00	0,00	0,00	0,00	0,00
	Finanzierungsleasing		0,00	0,00	0,00	0,00	0,00	0,00	0,00
	Veräußerung langfristiges Vermögen und sonstiges		0,00	0,00	0,00	0,00	0,00	0,00	0,00
Finanzierungsergebnis 1000831			20.941,78	0,00	-40.000,00	0,00	0,00	0,00	-19.100,00
		<i>inklusive Vorjahre (gerundet)</i>		20.900,00	-19.100,00	-19.100,00	-19.100,00	-19.100,00	

1. Nachtragsvoranschlag 2024

Nachweis der Investitionstätigkeit

Marktgemeinde Kreuzstetten

Vorhaben	Vorhabensbezeichnung	RA Vorjahre	VA 2024	Plan 2025	Plan 2026	Plan 2027	Plan 2028	Plan Gesamt (gerundet)
Konto	Bezeichnung							
1846000	Zubau Gemeindezentrum (2022 bis 2026)							
	Auszahlungen - Investitionen - Mittelverwendung	3.600,00	90.000,00	0,00	0,00	0,00	0,00	93.600,00
	Anschaffungs- oder Herstellungskosten	3.600,00	90.000,00	0,00	0,00	0,00	0,00	93.600,00
5/894000-010000	Gebäude und Bauten	3.600,00	90.000,00					93.600,00
	Einzahlungen - Finanzierung - Mittelaufbringung	80.000,00	13.600,00	0,00	0,00	0,00	0,00	93.600,00
	Mittel aus Geldfluss aus der operativen Gebarung	0,00	0,00	0,00	0,00	0,00	0,00	0,00
	Bedarfszuweisungen/KTZ	80.000,00	0,00	0,00	0,00	0,00	0,00	80.000,00
6/894000+871100	Kapitaltransfers aus Gemeinde- Bedarfszuweisungsmittel	80.000,00						80.000,00
	Haushaltsrücklagen/Zahlungsmittelreserven	0,00	13.600,00	0,00	0,00	0,00	0,00	13.600,00
6/894000+895001	Entnahmen von allgemeinen Haushaltsrücklagen		13.600,00					13.600,00
	Sonstige Kapitaltransfers und Subventionen	0,00	0,00	0,00	0,00	0,00	0,00	0,00
	Darlehen/Innere Darlehen	0,00	0,00	0,00	0,00	0,00	0,00	0,00
	Finanzierungsleasing	0,00	0,00	0,00	0,00	0,00	0,00	0,00
	Veräußerung langfristiges Vermögen und sonstiges	0,00	0,00	0,00	0,00	0,00	0,00	0,00
Finanzierungsergebnis 1846000		76.400,00	-76.400,00	0,00	0,00	0,00	0,00	0,00
	<i>inklusive Vorjahre (gerundet)</i>		0,00	0,00	0,00	0,00	0,00	

1. Nachtragsvoranschlag 2024

Nachweis der Investitionstätigkeit

Marktgemeinde Kreuzstetten

Salden Finanzierungsergebnisse		RA Vorjahre	VA 2024	Plan 2025	Plan 2026	Plan 2027	Plan 2028	Plan Gesamt (gerundet)
2202400	Sonstige Investitionen 2024 (2024 bis 2028)							
	Auszahlungen - Investitionen - Mittelverwendung	0,00	59.500,00	39.000,00	40.300,00	41.400,00	42.600,00	222.800,00
	Einzahlungen - Finanzierung - Mittelherkunft	0,00	0,00	0,00	0,00	0,00	0,00	0,00
		0,00	-59.500,00	-39.000,00	-40.300,00	-41.400,00	-42.600,00	-222.800,00
	<i>inklusive Vorjahre (gerundet)</i>		-59.500,00	-98.500,00	-138.800,00	-180.200,00	-222.800,00	
Saldo Sonstige Investitionen		0,00	-59.500,00	-39.000,00	-40.300,00	-41.400,00	-42.600,00	-222.800,00
	<i>inklusive Vorjahre (gerundet)</i>		-59.500,00	-98.500,00	-138.800,00	-180.200,00	-222.800,00	

1. Nachtragsvoranschlag 2024

Nachweis der Investitionstätigkeit

Marktgemeinde Kreuzstetten

Salden Finanzierungsergebnisse		RA Vorjahre	VA 2024	Plan 2025	Plan 2026	Plan 2027	Plan 2028	Plan Gesamt (gerundet)
1000030	Feuerwehrauto (2024 bis 2030)							
	Auszahlungen - Investitionen - Mittelverwendung	0,00	165.300,00	0,00	0,00	0,00	0,00	165.300,00
	Einzahlungen - Finanzierung - Mittelherkunft	0,00	165.300,00	0,00	0,00	0,00	0,00	165.300,00
		0,00	0,00	0,00	0,00	0,00	0,00	0,00
	<i>inklusive Vorjahre (gerundet)</i>		0,00	0,00	0,00	0,00	0,00	
1000025	Kindergarten Zubau (2020 bis 2027)							
	Auszahlungen - Investitionen - Mittelverwendung	30.623,31	2.319.100,00	0,00	0,00	0,00	0,00	2.349.700,00
	Einzahlungen - Finanzierung - Mittelherkunft	196.991,75	2.152.700,00	0,00	0,00	0,00	0,00	2.349.700,00
		166.368,44	-166.400,00	0,00	0,00	0,00	0,00	0,00
	<i>inklusive Vorjahre (gerundet)</i>		0,00	0,00	0,00	0,00	0,00	
1000020	Straßenbau (2020 bis 2055)							
	Auszahlungen - Investitionen - Mittelverwendung	527.443,37	440.000,00	110.000,00	110.000,00	110.000,00	110.000,00	1.407.400,00
	Einzahlungen - Finanzierung - Mittelherkunft	932.870,85	223.000,00	100.000,00	80.800,00	80.500,00	80.500,00	1.497.700,00
		405.427,48	-217.000,00	-10.000,00	-29.200,00	-29.500,00	-29.500,00	90.200,00
	<i>inklusive Vorjahre (gerundet)</i>		188.400,00	178.400,00	149.200,00	119.700,00	90.200,00	
1639000	Hochwasserschutz (2020 bis 2030)							
	Auszahlungen - Investitionen - Mittelverwendung	742.493,01	380.000,00	0,00	0,00	0,00	0,00	1.122.500,00
	Einzahlungen - Finanzierung - Mittelherkunft	351.620,23	770.900,00	0,00	0,00	0,00	0,00	1.122.500,00
		-390.872,78	390.900,00	0,00	0,00	0,00	0,00	0,00
	<i>inklusive Vorjahre (gerundet)</i>		0,00	0,00	0,00	0,00	0,00	
1000022	Güterweegeerhaltung (2020 bis 2055)							
	Auszahlungen - Investitionen - Mittelverwendung	54.241,15	20.000,00	25.000,00	24.500,00	24.800,00	25.000,00	173.500,00
	Einzahlungen - Finanzierung - Mittelherkunft	47.584,72	20.000,00	9.000,00	9.000,00	9.000,00	9.000,00	103.600,00
		-6.656,43	0,00	-16.000,00	-15.500,00	-15.800,00	-16.000,00	-70.000,00
	<i>inklusive Vorjahre (gerundet)</i>		-6.700,00	-22.700,00	-38.200,00	-54.000,00	-70.000,00	
1000831	Freibad Sanierung (2020 bis 2030)							
	Auszahlungen - Investitionen - Mittelverwendung	14.692,92	0,00	80.000,00	0,00	0,00	0,00	94.700,00
	Einzahlungen - Finanzierung - Mittelherkunft	35.634,70	0,00	40.000,00	0,00	0,00	0,00	75.600,00
		20.941,78	0,00	-40.000,00	0,00	0,00	0,00	-19.100,00
	<i>inklusive Vorjahre (gerundet)</i>		20.900,00	-19.100,00	-19.100,00	-19.100,00	-19.100,00	

1. Nachtragsvoranschlag 2024

Nachweis der Investitionstätigkeit

Marktgemeinde Kreuzstetten

Salden Finanzierungsergebnisse		RA Vorjahre	VA 2024	Plan 2025	Plan 2026	Plan 2027	Plan 2028	Plan Gesamt (gerundet)
1846000	Zubau Gemeindezentrum (2022 bis 2026)							
	Auszahlungen - Investitionen - Mittelverwendung	3.600,00	90.000,00	0,00	0,00	0,00	0,00	93.600,00
	Einzahlungen - Finanzierung - Mittelherkunft	80.000,00	13.600,00	0,00	0,00	0,00	0,00	93.600,00
		76.400,00	-76.400,00	0,00	0,00	0,00	0,00	0,00
	<i>inklusive Vorjahre (gerundet)</i>		0,00	0,00	0,00	0,00	0,00	
Saldo Investive Einzelvorhaben		271.608,49	-68.900,00	-66.000,00	-44.700,00	-45.300,00	-45.500,00	1.100,00
	<i>inklusive Vorjahre (gerundet)</i>		202.600,00	136.600,00	91.900,00	46.600,00	1.100,00	
Saldo der gesamten Investitionstätigkeit		271.608,49	-128.400,00	-105.000,00	-85.000,00	-86.700,00	-88.100,00	-221.700,00
	<i>inklusive Vorjahre (gerundet)</i>		143.100,00	38.100,00	-46.900,00	-133.600,00	-221.700,00	

Personaldaten iSd ÖStp (Anlage 4)

Gruppe 1 - gesamt	Dienstverhältnis zu Gemeinde, dienstleistend in einer Dienststelle, bezahlt aus dem Budget von Gemeinde		Personalaufwendungen				
	Köpfe ³⁾	VBÄ ³⁾	davon melden Gemeinden optional				gesamt
Bezüge (Unterklasse 50-52)			Nebengebühren (Unterklasse 56)	Dienstgeberbeiträge (Unterklasse 58)	Weitere Aufwendungen	Kontenklasse 5 ²⁾	
Beamtinnen und Beamte	k.A.	k.A.	0,00				
Vertragsbedienstete	14,00	12,44	534.600,00				
KV-Bedienstete (Kollektivvertrag)	k.A.	k.A.	7.600,00				
Nicht zuordenbar	k.A.	k.A.					
Summe	14,00	12,44	542.200,00	4.900,00	133.200,00	0,00	680.300,00
darunter (Teilmengen der Gruppe 1)			Länder und Gemeinden melden optional				
	Köpfe ³⁾	VBÄ ³⁾	Bezüge (Unterklasse 50-52)	Nebengebühren (Unterklasse 56)	Dienstgeberbeiträge (Unterklasse 58)	Weitere Aufwendungen	Kontenklasse 5 ²⁾
Musikschullehrerinnen und -lehrer	k.A.	k.A.					
Elementarpädagoginnen und -pädagogen	k.A.	k.A.					
Bedienstete nicht-ausgliederter Krankenanstalten	k.A.	k.A.					
Lehrlinge	k.A.	k.A.					
Summe	k.A.	k.A.					

Gruppe 2 - gesamt	Dienstverhältnis zu Gemeinde, nicht dienstleistend bei Gemeinde ¹⁴ , bezahlt aus dem Budget von Gemeinde		Personalaufwendungen				
	Köpfe ³⁾	VBÄ ³⁾	davon melden Gemeinden optional				gesamt
Bezüge (Unterklasse 50-52)			Nebengebühren (Unterklasse 56)	Dienstgeberbeiträge (Unterklasse 58)	Weitere Aufwendungen	Kontenklasse 5 ²⁾	
Beamtinnen und Beamte	k.A.	k.A.					
Vertragsbedienstete	k.A.	k.A.					
Nicht zuordenbar	k.A.	k.A.					
Summe	k.A.	k.A.					

1. Nachtragsvoranschlag 2024

Marktgemeinde Kreuzstetten

Beamtinnen und Beamte - Pensionistinnen und Pensionisten zum 31.12.2024			
	Köpfe ³⁾	Ø-Pensionshöhe / Mt. ⁴⁾	
Ruhegenussbezieherinnen und -bezieher			
Hinterbliebene ⁵⁾			
Neue Ruhegenussbezieherinnen und -bezieher im Bezugsjahr 2024			
	Köpfe ³⁾	Ø-Pensionsantrittsalter	Ø-Pensionshöhe / Mt. ⁴⁾
Alterspension ⁶⁾			
Dienstunfähigkeit ⁷⁾			
vorzeitige Pensionierung mit Abschlag ⁸⁾			
vorzeitige Pensionierung ohne Abschlag ⁹⁾			
Pensionierungen gesamt	0,0	0,0	0,0
Gesamter Pensionsaufwand für das Bezugsjahr 2024	0,00		
<p>1) gemäß den Vorgaben in Artikel 14 Abs. 2 lit. c ÖStP 2012 2) Personalrückstellungen und Sachbezüge sind in diese Anlage nicht aufzunehmen 3) Aus Datenschutzgründen wird dieses Feld erst ab 6 betroffenen Personen ausgewiesen 4) Durchschnittspension im Dezember laut Personalstatistik-Festlegungen ohne Sonderzahlungen, ohne Pflegegeld und ohne sonstige Transferleistungen; brutto 5) Witwen-, Witwer-, Waisenversorgungsbezüge und vergleichbare Leistungen 6) Ruhebezüge aufgrund eines Übertritts in den Ruhestand oder einer vergleichbaren Regelung iSd § 13 BDG 1979 7) Ruhebezüge aufgrund einer Ruhestandsversetzung wegen dauernder Dienstunfähigkeit iSd § 14 BDG 1979 8) Ruhebezüge aufgrund einer vorzeitigen Ruhestandsversetzung mit Abschlag iSd §§ 15b, 15c oder 236d BDG 1979 9) Ruhebezüge aufgrund einer vorzeitigen Ruhestandsversetzung ohne Abschlag 10) Inkl. Musikschullehrerinnen und -lehrer sowie Elementarpädagoginnen und -pädagogen 11) Darunter sind Personalgestellungen bei Beteiligungen iSd § 23 VRV 2015 sowie sonstige Personalgestellungen, zB bei anderen Gebietskörperschaften und Körperschaften öffentlichen Rechts zu verstehen.</p>			

Nachweis über Transferzahlungen (Anlage 6a)

1. Nachtragsvoranschlag 2024

Nachweis über Transferzahlungen (Anlage 6a)

Marktgemeinde Kreuzstetten

Haushaltskonto	Bezeichnung Ansatz	Bezeichnung Post	Summe Einzahlungen	Summe Auszahlungen
Transferzahlungen von/an Bund, Bundesfonds, Bundeskammern				
Gesamtsumme Transferzahlungen von/an Bund, Bundesfonds, Bundeskammern			1.753.600,00	0,00
Summe Kapitaltransfers			0,00	0,00
Summe Transfers			1.753.600,00	0,00
2/021000+816000	Statistik	Ersatz für statist. Erhebungen	100,00	
2/925000+859400	Ertragsanteile	Abgabenertragsanteil n.Bev. Schlüssel (inkl.KEST)	1.743.000,00	
2/941000+860000	Finanzzuweisungen nach dem FAG	Finanzzuweisungen des Bundes	10.000,00	
2/944000+860000	Zuschüsse nach dem Katastr.Fondgesetz	Katastrophenschäden - Wiederherstellung	500,00	
Transferzahlungen von/an Länder, Landesfonds, Landesammern				
Gesamtsumme Transferzahlungen von/an Länder, Landesfonds, Landesammern			320.300,00	334.000,00
Summe Kapitaltransfers			0,00	0,00
Summe Transfers			320.300,00	334.000,00
2/024000+816000	Wahlamt	Kostenbeitrag für Wahlen	1.600,00	
2/851000+861010	Abwasserbeseitigung	Transfers von Ländern, Landesfonds und Landesammern	27.700,00	
2/940000+861000	Finanzzuweisung u. Zuschüsse	Laufende Transferzahlungen BZ I	291.000,00	
1/419000-751000	Allgemeine öffentliche Wohlfahrt	Sozialhilfe-Wohnsitzgemeindebeitrag		4.500,00
1/419000-751100	Allgemeine öffentliche Wohlfahrt	Sozialhilfeumlage		270.000,00
1/439000-751000	Jugendwohlfahrt	Kinder- und Jugendhilfe-Umlage		53.000,00
1/510000-751000	Medizinische Bereichsversorgung	Beitrag NÖ Sanitätsgruppengemeinde		6.500,00
Transferzahlungen von/an Gemeinden, Gemeindeverbände, Gemeindefonds				
Gesamtsumme Transferzahlungen von/an Gemeinden, Gemeindeverbände, Gemeindefonds			0,00	476.000,00
Summe Kapitaltransfers			0,00	0,00
Summe Transfers			0,00	476.000,00
1/562000-752000	Krankenanstalten anderer Rechtsträger	NÖKAS (Zweckaufwand)		476.000,00
Transferzahlungen von/an Sozialversicherungsträger				
Gesamtsumme Transferzahlungen von/an Sozialversicherungsträger			0,00	15.500,00
Summe Kapitaltransfers			0,00	0,00
Summe Transfers			0,00	15.500,00
1/022000-752000	Standesamt	Beitrag an Standesamts- u. Staatsb. Wolkersdorf		7.500,00
1/510000-753000	Medizinische Bereichsversorgung	Beitrag zu Sanitätsgemeinde Kreuzstetten		8.000,00
Transferzahlungen von/an sonst. Träger des öffentlichen Rechts				
Gesamtsumme Transferzahlungen von/an sonst. Träger des öffentlichen Rechts			0,00	500,00
Summe Kapitaltransfers			0,00	0,00
Summe Transfers			0,00	500,00

1. Nachtragsvoranschlag 2024

Marktgemeinde Kreuzstetten

Nachweis über Transferzahlungen (Anlage 6a)

Haushaltskonto	Bezeichnung Ansatz	Bezeichnung Post	Summe Einzahlungen	Summe Auszahlungen
Transferzahlungen von/an sonst. Träger des öffentlichen Rechts				
	Gesamtsumme Transferzahlungen von/an sonst. Träger des öffentlichen Rechts		0,00	500,00
	Summe Kapitaltransfers		0,00	0,00
	Summe Transfers		0,00	500,00
1/439000-768100	Jugendwohlfahrt	Sonstige Maßnahmen Tagesmütter		500,00
	Gesamtsumme		2.073.900,00	826.000,00

Nachweis über Haushaltsrücklagen und
Zahlungsmittelreserven (Anlage 6b)

1. Nachtragsvoranschlag 2024

Nachweis der Rücklagen ohne Innere Darlehen (936)

Marktgemeinde Kreuzstetten

Haushaltsrücklagen			Rücklagenstand			Rücklagenstand	Zahlungsmittelreserven		
Nr.	Verwendungszweck	Ansatz	31.12.2023	Zuweisungen	Entnahmen	31.12.2024	31.12.2023	31.12.2024	Konto-/Sparbuchnummer
8/9990934/00001	Rücklage Abwasserbeseitigung	851000	0,00			0,00	226.067,26	114.967,45	ZW 1 210001 AT69 2011 1201 1127 1404
Zweckgebundene Haushaltsrücklagen			0,00	0,00	0,00	0,00	226.067,26	114.967,45	
8/9990935/00003	Allgemeine Rücklage - Sparbuch ERSTE	912000	38.800,00			38.800,00	38.816,75	38.816,75	ZW 3 295003 AT49 2011 1202 7099 0800
8/9990935/00007	Allgemeine Rücklage - ERSTE Sparkonto 08	912000	345.100,00		345.100,00	0,00	345.152,77	252.352,77	ZW 8 295007 AT92 2011 1200 8062 8108
Allgemeine Haushaltsrücklagen			383.900,00	0,00	345.100,00	38.800,00	383.969,52	291.169,52	
8/9997935/00001	Eröffnungsrücklage aus bis zu 50 % des EB Saldos ohne ZMR	912000	4.968.300,00			4.968.300,00			
8/9997935/00002	Haushaltspotential Rücklage	990000	-287.400,00		163.100,00	-450.500,00			
Rücklagen ohne Zahlungsmittelreserve			4.680.900,00	0,00	163.100,00	4.517.800,00	0,00	0,00	
Gesamtsummen			5.064.800,00	0,00	508.200,00	4.556.600,00	610.036,78	406.136,97	

Nachweis über Innere Darlehen

1. Nachtragsvoranschlag 2024

Nachweis über Innere Darlehen

Marktgemeinde Kreuzstetten

Haushaltsrücklagen		Rücklagenstand			Rücklagenstand
Nr.	Verwendungszweck	31.12.2023	Zuführungen	Entnahmen	31.12.2024

Einzelnachweis über Finanzschulden und Schuldendienst
(Anlage 6c)

1. Nachtragsvoranschlag 2024

Einzelnachweis über Finanzschulden und Schuldendienst (Anlage 6c)

Marktgemeinde Kreuzstetten

Darlehen	Ansatz	Staat	Laufzeit	Darlehenshöhe	Buchwert	Zugang	Tilgung	Zinsen	Summe	Schuldendienst-	Buchwert	Netto
Darlehensgeber				Gesamt	31.12.2023				Schuldendienst	ersätze	31.12.2024	Schuldendienst
Verwendung		Währung/Zinssatz										
Aktenzahl		Zinsindikator										
1. Darlehen für Investitionszwecke												
1.1. ... von Trägern des öffentlichen Rechts												
1.1.1. ... von Bund, Bundesfonds, Bundeskammern												
1.1.2. ... von Ländern, Landesfonds, Landeskammern												
1.1.3. ... von Gemeinden, Gemeindeverbänden, Gemeindefonds												
1.1.4. ... von Sozialversicherungsträgern												
1.1.5. ... von sonstigen Trägern des öffentlichen Rechts												
1.2. ... von Beteiligungen der Gebietskörperschaft (ohne Finanzunternehmungen)												
1.3. ... von Unternehmen (ohne Beteiligungen und ohne Finanzunternehmungen)												
1.4. ... von Finanzunternehmen												
1.4.1. ... von Finanzunternehmen im Inland												
1/2	240000	AT	2024 - 2039	1.417.500,00		1.417.500,00		19.000,00	19.000,00		1.417.500,00	19.000,00
ERSTE BANK Mistelbach												
Kindergartenausbau												
			EUR/3,380%									
1/1004000	840000	AT	2016 - 2031	300.000,00	150.000,00		20.000,00	2.000,00	22.000,00		130.000,00	22.000,00
ERSTE BANK Mistelbach												
Grundstückskauf "Kirchenplatz 7"												
AT06201112008062810												
			EUR/1,377%									
			FIX verzinst									
1/2004001	211000	AT	2019 - 2033	1.317.700,00	878.500,00		87.800,00	14.900,00	102.700,00	71.100,00	790.700,00	31.600,00
ERSTE BANK Mistelbach												
Sanierung Volksschule (200-806-281/06)												
200-806-281/06												
			EUR/1,740%									
			FIX verzinst									
3/2005000	851000	AT	1997 - 2024	1.671.475,19	84.600,00		84.600,00	2.500,00	87.100,00			87.100,00
Bank Austria Mistelbach												
Kanalbau BA 02												
400 128 567												
			EUR/2,461%									
			euribor6m									

1. Nachtragsvoranschlag 2024

Einzelnachweis über Finanzschulden und Schuldendienst (Anlage 6c)

Marktgemeinde Kreuzstetten

Darlehen Darlehensgeber Verwendung Aktenzahl	Ansatz	Staat	Laufzeit	Darlehenshöhe Gesamt	Buchwert 31.12.2023	Zugang	Tilgung	Zinsen	Summe Schuldendienst	Schuldendienst- ersätze	Buchwert 31.12.2024	Netto Schuldendienst
			Währung/Zinssatz Zinsindikator									
3/2006000 Bank Austria Mistelbach Abwasserbeseitigung BA 03, Ortsnetz Neubau 400 132 841	851000	AT	2000 - 2024	300.502,17	14.800,00		14.800,00	400,00	15.200,00	11.700,00		3.500,00
			EUR/2,461% euribor6m									
4/2003000 Raiffeisenkasse Wolkersdorf reg. Gen.m.b.H. Abwasserbeseitigung BA 01 601-00.053.512	851000	AT	1993 - 2036	2.023.357,05	766.600,00		58.600,00	16.900,00	75.500,00		708.000,00	75.500,00
			EUR/2,000% normal verzinst									
5/1002000 NÖ Landeshypothekenbank AG Zubau Kindergarten 0466-167207	240000	AT	2010 - 2024	280.000,00	19.300,00		19.300,00	300,00	19.600,00	3.500,00		16.100,00
			EUR/1,907% EURIBOR									
21/6 Darlehensgeber unbekannt Kindergartenausbau	240000	AT	2024 - 2039	735.200,00		735.200,00					735.200,00	
			EUR/4,000%									
21/7 Darlehensgeber unbekannt Hochwasserschutz	639000	AT	2024 - 2044	210.000,00		210.900,00					210.900,00	
			EUR/4,000%									
162/21100 VOLKSBANK WIEN AG Darlehen Zubau u. Sanierung Volksschule 46686098008	211000	AT	2018 - 2033	700.000,00	443.300,00		46.700,00	7.400,00	54.100,00	4.400,00	396.600,00	49.700,00
			EUR/1,710%									
162/21101 VOLKSBANK WIEN AG Darlehen Zubau u. Sanierung Volksschule, Bauphase 3 46686098016	211000	AT	2019 - 2033	571.620,00 700.000,00	387.900,00		40.800,00	6.500,00	47.300,00		347.100,00	47.300,00
			EUR/1,710%									

1. Nachtragsvoranschlag 2024

Einzelnachweis über Finanzschulden und Schuldendienst (Anlage 6c)

Marktgemeinde Kreuzstetten

Darlehen	Ansatz	Staat	Laufzeit	Darlehenshöhe	Buchwert	Zugang	Tilgung	Zinsen	Summe	Schuldendienst-	Buchwert	Netto
Darlehensgeber				Gesamt	31.12.2023				Schuldendienst	ersätze	31.12.2024	Schuldendienst
Verwendung		Währung/Zinssatz										
Aktenzahl		Zinsindikator										
162/21101	240000	AT	2019 - 2033	128.380,00	87.100,00		9.200,00	1.400,00	10.600,00		77.900,00	10.600,00
VOLKSBANK WIEN AG				700.000,00								
Darlehen Zubau u. Sanierung Volksschule, Bauphase 3			EUR/1,710%									
46686098016												
1.4.2. ... von Finanzunternehmen im Ausland												
1.5. ... von Sonstigen												
Zwischensumme					2.832.100,00	2.363.600,00	381.800,00	71.300,00	453.100,00	90.700,00	4.813.900,00	362.400,00

2. Finanzschulden für den laufenden Aufwand

2.1. ... von Trägern des öffentlichen Rechts

2.1.1. ... von Bund, Bundesfonds, Bundeskammern

2.1.2. ... von Ländern, Landesfonds, Landeskammern

2.1.3. ... von Gemeinden, Gemeindeverbänden, Gemeindefonds

2.1.4. ... von Sozialversicherungsträgern

2.1.5. ... von sonstigen Trägern des öffentlichen Rechts

2.2. ... von Beteiligungen der Gebietskörperschaft (ohne Finanzunternehmungen)

2.3. ... von Unternehmen (ohne Beteiligungen und ohne Finanzunternehmungen)

2.4. ... von Finanzunternehmen

2.4.1. ... von Finanzunternehmen im Inland

2.4.2. ... von Finanzunternehmen im Ausland

1. Nachtragsvoranschlag 2024

Einzelnachweis über Finanzschulden und Schuldendienst (Anlage 6c)

Marktgemeinde Kreuzstetten

Darlehen	Ansatz	Staat	Laufzeit	Darlehenshöhe	Buchwert	Zugang	Tilgung	Zinsen	Summe	Schuldendienst-	Buchwert	Netto
Darlehensgeber				Gesamt	31.12.2023				Schuldendienst	ersätze	31.12.2024	Schuldendienst
Verwendung		Währung/Zinssatz										
Aktenzahl		Zinsindikator										
2.5. ... von Sonstigen												
Zwischensumme					0,00	0,00	0,00	0,00	0,00	0,00	0,00	0,00
SUMME (1 und 2)					2.832.100,00	2.363.600,00	381.800,00	71.300,00	453.100,00	90.700,00	4.813.900,00	362.400,00
Davon ohne Quasi-KG *)					1.966.100,00	2.363.600,00	223.800,00	51.500,00	275.300,00	79.000,00	4.105.900,00	196.300,00
Davon Quasi-KG *)					866.000,00	0,00	158.000,00	19.800,00	177.800,00	11.700,00	708.000,00	166.100,00

*) Quasi-Kapitalgesellschaften außerhalb des Sektors Staat gemäß ESVG (Ansatz 85-89).

Nachweis über haushaltsinterne Vergütungen (Anlage 6f)

1. Nachtragsvoranschlag 2024

Marktgemeinde Kreuzstetten

Nachweis über haushaltsinterne Vergütungen (Anlage 6f)

Gruppenebene	Erträge	Aufwendungen
0 Vertretungskörper und allgemeine Verwaltung	0,00	9.200,00
1 Öffentliche Ordnung und Sicherheit	0,00	0,00
2 Unterricht, Erziehung, Sport und Wissenschaft	0,00	15.700,00
3 Kunst, Kultur und Kultus	0,00	0,00
4 Soziale Wohlfahrt und Wohnbauförderung	0,00	0,00
5 Gesundheit	0,00	0,00
6 Straßen- und Wasserbau, Verkehr	0,00	25.400,00
7 Wirtschaftsförderung	0,00	7.000,00
8 Dienstleistungen	107.900,00	50.600,00
9 Finanzwirtschaft	0,00	0,00
Summe	107.900,00	107.900,00

Leasingspiegel (Anlage 6i)

1. Nachtragsvoranschlag 2024

Leasingspiegel (Anlage 6i)

Marktgemeinde Kreuzstetten

Finanzierungsleasing

Ansatz- oder Projektbezeichnung	Anschaffungskosten	Buchwert 31.12.2023	Buchwert 31.12.2024	Summe ausstehender Mindestleasing- zahlungen	Laufzeit	Restlaufzeit in Jahren	Kautionen für Finanzierungsleasing
Summe	0,00	0,00	0,00	0,00			

Wirtschaftliche Unternehmungen, Betriebe, betriebsähnliche Einrichtungen gem. § 1 Abs. 2

Summe	0,00	0,00	0,00	0,00			
--------------	-------------	-------------	-------------	-------------	--	--	--

Operating Leasing

Ansatz- oder Projektbezeichnung	Laufzeit Grundmietzeit in Jahren	Gesamtkosten	Einmalkauti- on	Leasingentgelt (ohne laufender Kauti- on)	Laufende Kauti- on	Restlaufzeit in Jahren	Kumulierte Restzahlungen
Traktor Massey Ferguson 5709 S - Dyn-4 (820000)	01.12.2020 - 30.12.2027 7,08			12.100,00		4,00	48.400,00
HAKO Citymaster 650 (820000)	01.10.2021 - 30.09.2029 8,00	88.421,42		10.700,00		5,75	61.525,00
Ford Transit Pritsche 2,0 EcoBlue (820000)	01.04.2022 - 31.03.2027 5,00			9.400,00		3,25	30.550,00
Renault Zoe 2016/10 Life R90 (699000)	14.04.2017 - 14.04.2024 7,00	20.020,00		2.500,00		0,28	2.500,00
Renault Kangoo II Z.E. Maxi 60 PS 2-Sitzer (820000)	15.06.2021 - 15.12.2024 3,50	23.709,53		2.600,00		0,96	2.600,00
Summe		132.150,95	0,00	37.300,00	0,00		145.575,00

Wirtschaftliche Unternehmungen, Betriebe, betriebsähnliche Einrichtungen gem. § 1 Abs. 2

Summe		0,00	0,00	0,00	0,00		0,00
--------------	--	-------------	-------------	-------------	-------------	--	-------------

Rückstellungsspiegel (Anlage 6q)

1. Nachtragsvoranschlag 2024

Rückstellungsspiegel (Anlage 6q)

Marktgemeinde Kreuzstetten

Rückstellung	Stand 31.12.2023	Dotierungen (+)	Auflösung inkl. Verbrauch (-)	Stand 31.12.2024
Kurzfristig	0,00	0,00	0,00	0,00
Rückstellungen für Prozesskosten				
Rückstellungen für nicht konsumierte Urlaube				
Rückstellungen für ausstehende Rechnungen				
Sonstige kurzfristige Rückstellungen				
Langfristig	51.400,00	21.200,00	0,00	72.600,00
Rückstellungen für Abfertigungen	10.500,00	2.400,00		12.900,00
Rückstellungen für Jubiläumszuwendungen	40.900,00	18.800,00		59.700,00
Rückstellungen für Haftungen				
Rückstellungen für Sanierung von Altlasten				
Rückstellungen für Pensionen (Säule I)				
Sonstige langfristige Rückstellungen				
Gesamtsumme	51.400,00	21.200,00	0,00	72.600,00

Nachweis Vermögen mit abgeänderter Nutzungsdauer

Konto	Bezeichnung	Nutzungsdauer lt. VRV	Abweichende Nutzungsdauer	Begründung
-------	-------------	-----------------------	---------------------------	------------

Dienstpostenplan
- interne Anlage b

Dienstpostenplan / Stellenplan - Nachtragsvoranschlag 2024

Der Dienstpostenplan ist Teil des Voranschlages (§ 73 NÖ GO/ § 56 Abs. 3 NÖ STROG/ § 5 Abs. 1 Z 4. VRV 2015).

Die Aufnahme eines Vertragsbediensteten darf nur erfolgen, wenn ein im Dienstpostenplan vorgesehener Dienstposten frei ist und die Aufnahmeerfordernisse erfüllt sind (§ 2 GVBG/ § 3 GBDO).

Dienstpostenplan im Voranschlag							
DZW	Bezeichnung des Dienstzweiges	Anzahl	Entlohnungsgruppe	Funktionsverwendung			
				Anzahl	FGP	Bezeichnung	Pzlg
71	Verwaltungsfachdienst	2	5	1	7 ^{b)}	AmtsleiterIn	✓
				1	6 ^{d)}		
71	Verwaltungsfachdienst	2	4				
56	Gehobener Verwaltungsdienst	1	6				
12	Kindergartenhilfsdienst	5	3	-	-	-	
16	Schulwart	2	2	-	-	-	
2	Facharbeiter	3	5	1	6 ^{d)}	Bauhofleiter	✓
2	Facharbeiter	2	4	-	-	-	-
-	Reinigungskraft	1	1	-	-	-	-

Zeichenerklärung	
Funktionsdienstposten gem. § 2 Abs. 3 lit. a)-d) GBDO 1976	
leitender Gemeindebeamte	a)
Leiter einer Abteilung/ Amtes/ Referates/ wirtschaftlichen Unternehmung	b)
die mit einem Leiterposten (lit.a und b) vergleichbaren DP	c)
DP mit hervorgehobener Verwendung	d)
Anspruch auf Personalzulage	✓

MFP - Ergebnishaushalt Gesamt 1. und 2. Ebene
- interne Vergütungen enthalten

1. Nachtragsvoranschlag 2024 (Plan 2025 - 2028)

Marktgemeinde Kreuzstetten

MFP - Ergebnishaushalt Gesamt 1. und 2. Ebene - interne Vergütungen enthalten

MVAG	Mittelverwendungs- und aufbringungsgruppen (1. und 2. Ebene)	VA 2024 inkl. NVA	Plan 2025	Plan 2026	Plan 2027	Plan 2028
211	Erträge aus der operativen Verwaltungstätigkeit	3.191.000,00	3.201.700,00	3.233.200,00	3.294.900,00	3.415.600,00
2111	Erträge aus eigenen Abgaben	368.800,00	367.600,00	283.100,00	285.200,00	286.200,00
2112	Erträge aus Ertragsanteilen	1.743.000,00	1.830.200,00	1.921.700,00	2.017.700,00	2.118.600,00
2113	Erträge aus Gebühren	575.500,00	569.800,00	573.600,00	554.200,00	571.800,00
2114	Erträge aus Leistungen	210.500,00	210.600,00	213.900,00	216.400,00	220.600,00
2115	Erträge aus Besitz und wirtschaftlicher Tätigkeit	136.500,00	134.800,00	136.700,00	136.600,00	135.800,00
2116	Erträge aus Veräußerung und sonstige Erträge	121.700,00	59.100,00	58.100,00	53.900,00	50.600,00
2117	Nicht finanzierungswirksame operative Erträge	35.000,00	29.600,00	46.100,00	30.900,00	32.000,00
212	Erträge aus Transfers	914.100,00	700.600,00	620.300,00	610.500,00	600.500,00
2121	Transferertrag von Trägern des öffentlichen Rechts	845.400,00	620.700,00	551.900,00	542.500,00	533.800,00
2122	Transferertrag von Beteiligungen					
2123	Transferertrag von Unternehmen (mit Finanzunternehmen)		11.400,00			
2124	Transferertrag von Haushalten und Organisationen ohne Erwerbscharakter	4.100,00	3.900,00	3.800,00	3.400,00	3.800,00
2125	Transferertrag vom Ausland					
2126	Investitions- und Tilgungszuschüsse zwischen Unternehmungen und Betrieben der Gebietskörperschaft und der Gebietskörperschaft					
2127	Nicht finanzierungswirksamer Transferertrag	64.600,00	64.600,00	64.600,00	64.600,00	62.900,00
213	Finanzerträge	100,00	100,00	100,00	100,00	100,00
2131	Erträge aus Zinsen	100,00	100,00	100,00	100,00	100,00
2132	Erträge aus Zinsen aus derivativen Finanzinstrumenten mit und ohne Grundgeschäft					
2133	Erträge aus Gewinnentnahmen von marktbestimmten Betrieben					
2134	Sonstige Finanzerträge					
2135	Erträge aus Dividenden/Gewinnausschüttungen					
2136	Sonstige nicht finanzierungswirksame Finanzerträge					
21	Summe Erträge	4.105.200,00	3.902.400,00	3.853.600,00	3.905.500,00	4.016.200,00
221	Personalaufwand	701.500,00	723.500,00	758.100,00	796.000,00	835.700,00
2211	Personalaufwand (Bezüge, Nebengebühren, Mehrleistungen)	547.100,00	574.600,00	602.800,00	633.500,00	664.700,00
2212	Gesetzlicher und freiwilliger Sozialaufwand	133.200,00	139.700,00	146.600,00	154.100,00	162.000,00
2213	Sonstiger Personalaufwand					
2214	Nicht finanzierungswirksamer Personalaufwand	21.200,00	9.200,00	8.700,00	8.400,00	9.000,00
222	Sachaufwand	1.847.300,00	1.790.600,00	1.806.600,00	1.825.800,00	1.806.100,00
2221	Gebrauchs- und Verbrauchsgüter, Handelswaren	207.600,00	203.200,00	210.900,00	217.200,00	221.500,00
2222	Verwaltungs- und Betriebsaufwand	225.100,00	262.700,00	268.300,00	274.500,00	281.300,00

1. Nachtragsvoranschlag 2024 (Plan 2025 - 2028)

Marktgemeinde Kreuzstetten

MFP - Ergebnishaushalt Gesamt 1. und 2. Ebene - interne Vergütungen enthalten

MVAG	Mittelverwendungs- und aufbringungsgruppen (1. und 2. Ebene)	VA 2024 inkl. NVA	Plan 2025	Plan 2026	Plan 2027	Plan 2028
2223	Leasing- und Mietaufwand	97.000,00	92.500,00	94.300,00	89.600,00	65.500,00
2224	Instandhaltung	225.700,00	195.800,00	201.700,00	206.300,00	212.100,00
2225	Sonstiger Sachaufwand	476.800,00	432.100,00	443.500,00	453.700,00	450.800,00
2226	Nicht finanzierungswirksamer Sachaufwand	615.100,00	604.300,00	587.900,00	584.500,00	574.900,00
223	Transferaufwand	1.220.900,00	1.218.800,00	1.245.100,00	1.277.600,00	1.309.600,00
2231	Transferaufwand an Träger des öffentlichen Rechts	975.600,00	969.900,00	988.600,00	1.013.600,00	1.037.900,00
2232	Transferaufwand an Beteiligungen					
2233	Transferaufwand an Unternehmen (mit Finanzunternehmen)	211.100,00	217.100,00	223.700,00	230.400,00	237.100,00
2234	Transferaufwand an Haushalte und Organisationen ohne Erwerbscharakter	34.200,00	31.800,00	32.800,00	33.600,00	34.600,00
2235	Transferaufwand an das Ausland					
2236	Investitions- und Tilgungszuschüsse zwischen Unternehmungen und Betrieben der Gebietskörperschaft und der Gebietskörperschaft					
2237	Nicht finanzierungswirksamer Transferaufwand					
224	Finanzaufwand	76.500,00	108.900,00	99.500,00	90.800,00	82.000,00
2241	Aufwendungen für Zinsen	73.300,00	105.600,00	96.100,00	87.300,00	78.400,00
2242	Zinsen und sonstige Aufwendungen aus derivativen Finanzinstrumenten mit und ohne Grundgeschäft					
2243	Gewinnentnahmen von Unternehmungen und marktbestimmten Betrieben der Gebietskörperschaft (innerhalb der Gebietskörperschaft)					
2244	Sonstiger Finanzaufwand	3.200,00	3.300,00	3.400,00	3.500,00	3.600,00
2245	Nicht finanzierungswirksamer Finanzaufwand					
22	Summe Aufwendungen	3.846.200,00	3.841.800,00	3.909.300,00	3.990.200,00	4.033.400,00
SA0	Saldo (0) Nettoergebnis (21 - 22)	259.000,00	60.600,00	-55.700,00	-84.700,00	-17.200,00
230	Entnahmen von Haushaltsrücklagen	508.200,00	0,00	0,00	0,00	0,00
2301	Entnahmen von Haushaltsrücklagen	508.200,00				
240	Zuweisungen an Haushaltsrücklagen	0,00	0,00	0,00	0,00	0,00
2401	Zuweisungen an Haushaltsrücklagen					
SA01	Saldo (01) Haushaltsrücklagen (230 - 240)	508.200,00	0,00	0,00	0,00	0,00
SA00	Saldo (00) Nettoergebnis nach Haushaltsrücklagen (Saldo 0 + Saldo 01)	767.200,00	60.600,00	-55.700,00	-84.700,00	-17.200,00

MFP - Finanzierungshaushalt Gesamt 1. und 2. Ebene
- interne Vergütungen enthalten

1. Nachtragsvoranschlag 2024 (Plan 2025 - 2028)

MFP - Finanzierungshaushalt Gesamt 1. und 2. Ebene - interne Vergütungen enthalten

Marktgemeinde Kreuzstetten

MVAG	Mittelverwendungs- und aufbringungsgruppen (1. und 2. Ebene)	VA 2024 inkl. NVA	Plan 2025	Plan 2026	Plan 2027	Plan 2028
311	Einzahlungen aus operativer Verwaltungstätigkeit	3.153.700,00	3.163.100,00	3.179.600,00	3.275.800,00	3.380.500,00
3111	Einzahlungen aus eigenen Abgaben	363.500,00	361.300,00	277.600,00	278.600,00	280.200,00
3112	Einzahlungen aus Ertragsanteilen	1.743.000,00	1.830.200,00	1.921.700,00	2.017.700,00	2.118.600,00
3113	Einzahlungen aus Gebühren	575.500,00	569.000,00	572.300,00	573.900,00	574.900,00
3114	Einzahlungen aus Leistungen	212.500,00	211.300,00	215.200,00	217.300,00	221.800,00
3115	Einzahlungen aus Besitz und wirtschaftlicher Tätigkeit	135.900,00	134.700,00	137.400,00	137.400,00	136.000,00
3116	Einzahlungen aus Veräußerung von geringwertigen Wirtschaftsgütern (GWG) und sonstige Einzahlungen	123.300,00	56.600,00	55.400,00	50.900,00	49.000,00
312	Einzahlungen aus Transfers	849.500,00	636.000,00	555.700,00	545.900,00	537.600,00
3121	Transferzahlungen von Trägern des öffentlichen Rechts	845.400,00	620.700,00	551.900,00	542.500,00	533.800,00
3122	Transferzahlungen von Beteiligungen					
3123	Transferzahlungen von Unternehmen (inkl. Finanzunternehmen)		11.400,00			
3124	Transferzahlungen von Haushalten und Organisationen ohne Erwerbscharakter	4.100,00	3.900,00	3.800,00	3.400,00	3.800,00
3125	Transferzahlungen vom Ausland					
3126	Investitions- und Tilgungszuschüsse zwischen Unternehmungen und Betrieben der Gebietskörperschaft und der Gebietskörperschaft					
313	Einzahlungen aus Finanzerträgen	100,00	100,00	100,00	100,00	100,00
3131	Einzahlungen aus Zinserträgen	100,00	100,00	100,00	100,00	100,00
3132	Einzahlungen aus Zinsen aus derivativen Finanzinstrumenten mit und ohne Grundgeschäft					
3133	Einzahlungen aus Gewinnentnahmen von marktbestimmten Betrieben					
3134	Sonstige Einzahlungen aus Finanzerträgen					
3135	Einzahlungen aus Dividenden/Gewinnausschüttungen					
31	Summe Einzahlungen operative Gebarung	4.003.300,00	3.799.200,00	3.735.400,00	3.821.800,00	3.918.200,00
321	Auszahlungen aus Personalaufwand	680.300,00	714.300,00	749.400,00	787.600,00	826.700,00
3211	Auszahlungen für Personalaufwand (Bezüge, Nebengebühren, und Mehrleistungsvergütungen)	547.100,00	574.600,00	602.800,00	633.500,00	664.700,00
3212	Auszahlungen für gesetzliche und freiwillige Sozialaufwendungen	133.200,00	139.700,00	146.600,00	154.100,00	162.000,00
3213	Auszahlungen aus sonstigem Personalaufwand					
322	Auszahlungen aus Sachaufwand	1.231.200,00	1.186.300,00	1.218.000,00	1.240.600,00	1.230.400,00
3221	Auszahlungen für Gebrauchs- und Verbrauchsgüter, Handelswaren	206.600,00	203.200,00	210.200,00	216.500,00	220.700,00
3222	Auszahlungen für Verwaltungs- und Betriebsaufwand	225.100,00	262.700,00	268.300,00	274.500,00	281.300,00
3223	Auszahlungen für Leasing- und Mietaufwand	97.000,00	92.500,00	94.300,00	89.600,00	65.500,00
3224	Auszahlungen für Instandhaltung	225.700,00	195.800,00	201.700,00	206.300,00	212.100,00
3225	Sonstige Auszahlungen aus Sachaufwand	476.800,00	432.100,00	443.500,00	453.700,00	450.800,00
3226	Auszahlungen aus der Inanspruchnahme von Haftungen					

1. Nachtragsvoranschlag 2024 (Plan 2025 - 2028)

MFP - Finanzierungshaushalt Gesamt 1. und 2. Ebene - interne Vergütungen enthalten

Marktgemeinde Kreuzstetten

MVAG	Mittelverwendungs- und aufbringungsgruppen (1. und 2. Ebene)	VA 2024 inkl. NVA	Plan 2025	Plan 2026	Plan 2027	Plan 2028
323	Auszahlungen aus Transfers	1.220.900,00	1.218.800,00	1.245.100,00	1.277.600,00	1.309.600,00
3231	Transferzahlungen an Träger des öffentlichen Rechts	975.600,00	969.900,00	988.600,00	1.013.600,00	1.037.900,00
3232	Transferzahlungen an Beteiligungen					
3233	Transferzahlungen an Unternehmen (inkl. Finanzunternehmen)	211.100,00	217.100,00	223.700,00	230.400,00	237.100,00
3234	Transferzahlungen an Haushalte und Organisationen ohne Erwerbscharakter	34.200,00	31.800,00	32.800,00	33.600,00	34.600,00
3235	Transferzahlungen an das Ausland					
3236	Investitions- und Tilgungszuschüsse zwischen Unternehmungen und Betrieben der Gebietskörperschaft und der Gebietskörperschaft					
324	Auszahlungen aus Finanzaufwand	76.500,00	108.900,00	99.500,00	90.800,00	82.000,00
3241	Auszahlungen für Zinsen	73.300,00	105.600,00	96.100,00	87.300,00	78.400,00
3242	Auszahlungen für Zinsen aus derivativen Finanzinstrumenten mit und ohne Grundgeschäft					
3243	Auszahlungen aus Gewinnentnahmen von marktbestimmten Betrieben					
3244	Sonstige Auszahlungen aus Finanzaufwendungen	3.200,00	3.300,00	3.400,00	3.500,00	3.600,00
32	Summe Auszahlungen operative Gebarung	3.208.900,00	3.228.300,00	3.312.000,00	3.396.600,00	3.448.700,00
SA1	Saldo (1) Geldfluss aus der operativen Gebarung (31 – 32)	794.400,00	570.900,00	423.400,00	425.200,00	469.500,00
331	Einzahlungen aus der Investitionstätigkeit	0,00	0,00	0,00	0,00	0,00
3311	Einzahlungen aus der Veräußerung von immateriellem Vermögen					
3312	Einzahlungen aus der Veräußerung von Grundstücken und Grundstückeinrichtungen					
3313	Einzahlungen aus der Veräußerung von Gebäuden und Bauten					
3314	Einzahlungen aus der Veräußerung von technischen Anlagen, Fahrzeugen und Maschinen					
3315	Einzahlungen aus der Veräußerung von Amts-, Betriebs- und Geschäftsausstattung					
3316	Einzahlungen aus der Veräußerung von Kulturgütern					
3317	Einzahlungen aus der Veräußerung von Beteiligungen					
3318	Einzahlungen aus der Veräußerung von kofinanzierten Schutzbauten					
332	Einzahlungen aus der Rückzahlung von Darlehen sowie gewährten Vorschüssen	0,00	0,00	0,00	0,00	0,00
3321	Einzahlungen aus Darlehen an Träger des öffentlichen Rechts					
3322	Einzahlungen aus Darlehen an Beteiligungen					
3323	Einzahlungen aus Darlehen an Unternehmen und Haushalte					
3325	Einzahlungen aus Vorschüssen und Anzahlungen					
333	Einzahlungen aus Kapitaltransfers	733.000,00	59.200,00	52.600,00	51.800,00	52.500,00
3331	Kapitaltransferzahlungen von Trägern des öffentlichen Rechts	340.000,00	19.400,00	18.600,00	18.000,00	19.500,00
3332	Kapitaltransferzahlungen von Beteiligungen					
3333	Kapitaltransferzahlungen von Unternehmen					
3334	Kapitaltransferzahlungen von Haushalten und Organisationen ohne Erwerbscharakter	40.000,00	39.800,00	34.000,00	33.800,00	33.000,00

1. Nachtragsvoranschlag 2024 (Plan 2025 - 2028)

MFP - Finanzierungshaushalt Gesamt 1. und 2. Ebene - interne Vergütungen enthalten

Marktgemeinde Kreuzstetten

MVAG	Mittelverwendungs- und aufbringungsgruppen (1. und 2. Ebene)	VA 2024 inkl. NVA	Plan 2025	Plan 2026	Plan 2027	Plan 2028
3335	Kapitaltransferzahlungen vom Ausland	353.000,00				
33	Summe Einzahlungen investive Gebarung	733.000,00	59.200,00	52.600,00	51.800,00	52.500,00
341	Auszahlungen aus der Investitionstätigkeit	3.093.900,00	254.000,00	174.800,00	176.200,00	177.600,00
3411	Auszahlungen für den Erwerb von immateriellem Vermögen	7.000,00	5.800,00	6.000,00	6.100,00	6.300,00
3412	Auszahlungen für den Erwerb von Grundstücken und Grundstückseinrichtungen	497.200,00	157.800,00	158.000,00	159.000,00	159.900,00
3413	Auszahlungen für den Erwerb von Gebäuden und Bauten	2.409.100,00				
3414	Auszahlungen für den Erwerb von technischen Anlagen, Fahrzeugen und Maschinen	173.100,00	2.700,00	2.800,00	2.900,00	3.000,00
3415	Auszahlungen für den Erwerb von Amts-, Betriebs- und Geschäftsausstattung	7.500,00	87.700,00	8.000,00	8.200,00	8.400,00
3416	Auszahlungen für den Erwerb von Kulturgütern					
3417	Auszahlungen für den Erwerb von Beteiligungen					
3418	Auszahlungen für den Erwerb von kofinanzierten Schutzbauten					
342	Auszahlungen aus der Gewährung von Darlehen sowie gewährten Vorschüssen	380.000,00	0,00	0,00	0,00	0,00
3421	Auszahlungen von Darlehen an Träger des öffentlichen Rechts					
3422	Auszahlungen von Darlehen an Beteiligungen					
3423	Auszahlungen von Darlehen an Unternehmen und Haushalte					
3425	Auszahlungen von Vorschüssen und Anzahlungen	380.000,00				
343	Auszahlungen aus Kapitaltransfers	0,00	0,00	0,00	0,00	0,00
3431	Kapitaltransferzahlungen an Träger des öffentlichen Rechts					
3432	Kapitaltransferzahlungen an Beteiligungen					
3433	Kapitaltransferzahlungen an Unternehmen (Finanzunternehmen)					
3434	Kapitaltransferzahlungen an Haushalte und Organisationen ohne Erwerbscharakter					
3435	Kapitaltransferzahlungen an das Ausland					
34	Summe Auszahlungen investive Gebarung	3.473.900,00	254.000,00	174.800,00	176.200,00	177.600,00
SA2	Saldo (2) Geldfluss aus der investiven Gebarung (33 – 34)	-2.740.900,00	-194.800,00	-122.200,00	-124.400,00	-125.100,00
SA3	Saldo (3) Nettofinanzierungssaldo (Saldo 1 + Saldo 2)	-1.946.500,00	376.100,00	301.200,00	300.800,00	344.400,00
351	Einzahlungen aus der Aufnahme von Finanzschulden	2.363.600,00	0,00	0,00	0,00	0,00
3511	Einzahlungen aus empfangenen Darlehen von öffentlichen Körperschaften und Rechtsträgern					
3512	Einzahlungen aus empfangenen Darlehen von Beteiligungen					
3513	Einzahlungen aus empfangenen Darlehen von Unternehmen und privaten Haushalten					
3514	Einzahlungen aus Finanzschulden (Finanzunternehmen)	2.363.600,00				
3515	Einzahlungen aus Aufnahmen von Leasingverbindlichkeiten					
353	Einzahlungen infolge eines Kapitaltausches bei derivativen Finanzinstrumenten mit Grundgeschäft	0,00	0,00	0,00	0,00	0,00

1. Nachtragsvoranschlag 2024 (Plan 2025 - 2028)

MFP - Finanzierungshaushalt Gesamt 1. und 2. Ebene - interne Vergütungen enthalten

Marktgemeinde Kreuzstetten

MVAG	Mittelverwendungs- und aufbringungsgruppen (1. und 2. Ebene)	VA 2024 inkl. NVA	Plan 2025	Plan 2026	Plan 2027	Plan 2028
3530	Einzahlungen infolge eines Kapitaltausches bei derivativen Finanzinstrumenten mit Grundgeschäft					
355	Einzahlungen aus dem Abgang von Finanzinstrumenten	0,00	0,00	0,00	0,00	0,00
3550	Einzahlungen aus dem Abgang von Finanzinstrumenten					
35	Summe Einzahlungen aus der Finanzierungstätigkeit	2.363.600,00	0,00	0,00	0,00	0,00
361	Auszahlungen aus der Tilgung von Finanzschulden	381.800,00	369.900,00	370.200,00	372.300,00	373.500,00
3611	Auszahlungen aus empfangenen Darlehen von öffentlichen Körperschaften und Rechtsträgern					
3612	Auszahlungen aus empfangenen Darlehen von Beteiligungen					
3613	Auszahlungen aus empfangenen Darlehen von Unternehmen und privaten Haushalten					
3614	Auszahlungen aus Finanzschulden	381.800,00	369.900,00	370.200,00	372.300,00	373.500,00
3615	Auszahlungen aus Rückzahlungen von Leasingverbindlichkeiten					
363	Auszahlungen infolge eines Kapitaltausches bei derivativen Finanzinstrumenten mit Grundgeschäft	0,00	0,00	0,00	0,00	0,00
3630	Auszahlungen infolge eines Kapitaltausches bei derivativen Finanzinstrumenten mit Grundgeschäft					
365	Auszahlungen für den Erwerb von Finanzinstrumenten	0,00	0,00	0,00	0,00	0,00
3650	Auszahlungen für den Erwerb von Finanzinstrumenten					
36	Summe Auszahlungen aus der Finanzierungstätigkeit	381.800,00	369.900,00	370.200,00	372.300,00	373.500,00
SA4	Saldo (4) Geldfluss aus der Finanzierungstätigkeit (35 – 36)	1.981.800,00	-369.900,00	-370.200,00	-372.300,00	-373.500,00
SA5	Saldo (5) Geldfluss aus der voranschlagswirksamen Gebarung (Saldo 3 + Saldo 4)	35.300,00	6.200,00	-69.000,00	-71.500,00	-29.100,00

MFP - Schuldenentwicklung

1. Nachtragsvoranschlag 2024 (Plan 2025 - 2028)

MFP - Schuldenentwicklung

Marktgemeinde Kreuzstetten

Bezeichnung	VA 2024	Plan 2025	Plan 2026	Plan 2027	Plan 2028
Gesamte Schulden					
Buchwert 01.01.	2.832.100	3.923.100	3.553.200	3.183.000	2.810.700
Zugang	2.363.600				
Tilgung	381.800	369.900	370.200	372.300	373.500
Buchwert 31.12.	4.813.900	3.553.200	3.183.000	2.810.700	2.437.200
Zinsen	71.300	103.500	94.000	85.100	76.100
Ersätze	90.700	159.100	145.400	131.600	117.900
Gesamt-Schuldendienst	453.100	473.400	464.200	457.400	449.600
nicht Maastricht-relevante Schulden					
Buchwert 01.01.	866.000	708.000	648.200	588.100	525.900
Zugang					
Tilgung	158.000	59.800	60.100	62.200	63.400
Buchwert 31.12.	708.000	648.200	588.100	525.900	462.500
Zinsen	19.800	15.800	14.600	13.300	12.100
Ersätze	11.700				
Gesamt-Schuldendienst	177.800	75.600	74.700	75.500	75.500
Maastricht-relevante Schulden					
Buchwert 01.01.	1.966.100	3.215.100	2.905.000	2.594.900	2.284.800
Zugang	2.363.600				
Tilgung	223.800	310.100	310.100	310.100	310.100
Buchwert 31.12.	4.105.900	2.905.000	2.594.900	2.284.800	1.974.700
Zinsen	51.500	87.700	79.400	71.800	64.000
Ersätze	79.000	159.100	145.400	131.600	117.900
Gesamt-Schuldendienst	275.300	397.800	389.500	381.900	374.100

Seite	Inhalt
1	Vorbericht
15	NVA Ergebnishaushalt Gesamt 1. und 2. Ebene (Anlage 1a) - interne Vergütungen enthalten
19	NVA Finanzierungshaushalt Gesamt 1. und 2. Ebene (Anlage 1b) - interne Vergütungen enthalten
25	NVA Ergebnishaushalt Bereichsbudget 1. und 2. Ebene (Anlage 1a)
47	NVA Finanzierungshaushalt Bereichsbudget 1. und 2. Ebene (Anlage 1b)
89	Querschnitt (Anlage 5b)
93	NVA Ergebnis- und Finanzierungsvoranschlag Detailnachweis
171	NVA Haushaltspotential
177	NVA Nachweis der Investitionstätigkeit
191	Personaldaten iSd ÖStp (Anlage 4)
197	Nachweis über Transferzahlungen (Anlage 6a)
201	Nachweis über Haushaltsrücklagen und Zahlungsmittelreserven (Anlage 6b)
205	Nachweis über Innere Darlehen
209	Einzelnachweis über Finanzschulden und Schuldendienst (Anlage 6c)
215	Nachweis über haushaltsinterne Vergütungen (Anlage 6f)
219	Leasingspiegel (Anlage 6i)
223	Rückstellungsspiegel (Anlage 6q)
227	Nachweis Vermögen mit abgeänderter Nutzungsdauer
231	Dienstpostenplan
235	MFP - Ergebnishaushalt Gesamt 1. und 2. Ebene - interne Vergütungen enthalten
239	MFP - Finanzierungshaushalt Gesamt 1. und 2. Ebene - interne Vergütungen enthalten
245	MFP - Schuldenentwicklung