

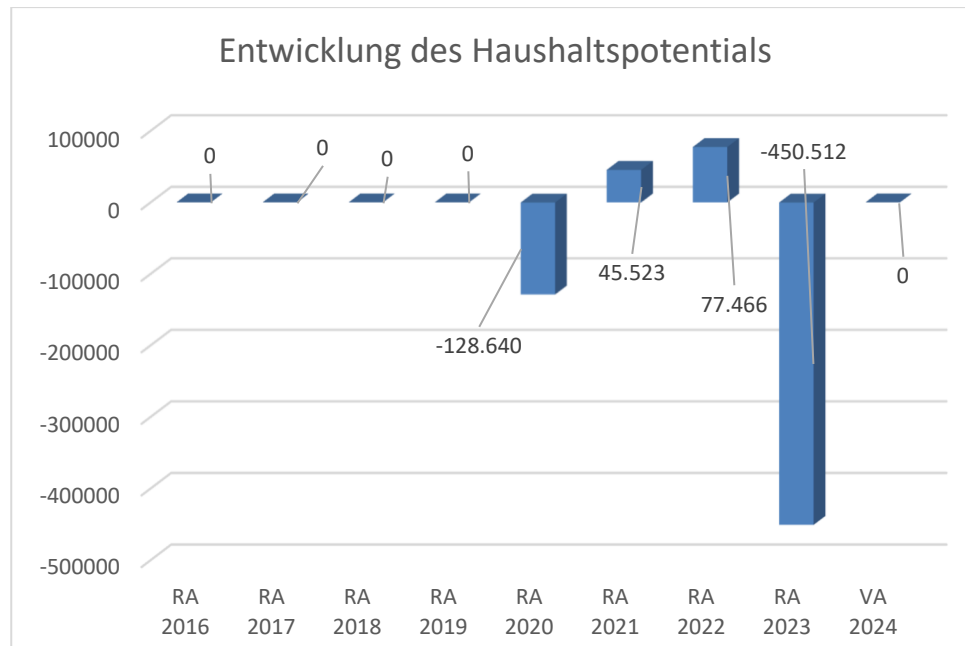


Marktgemeinde Kreuzstetten

Rechnungsabschluss 2023

Vorbericht

Entwicklung des Haushaltspotenzials



Erläuterung:

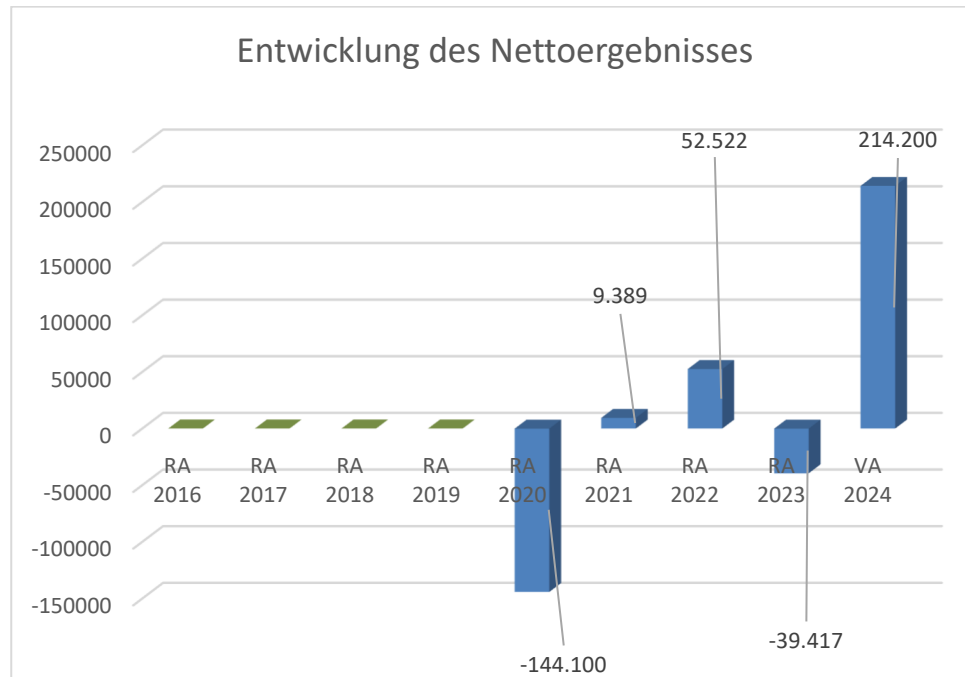
Das Haushaltspotential hat seine Grundlage in § 67 Z. 11 der NÖ Gemeindeordnung 1973 (NÖ GO 1973) und ist erstmals im Voranschlag 2020 auszuweisen. Die Angaben zu den Vorjahren entfallen daher.

Haushaltspotential: Differenz der wiederkehrenden Mittelaufbringungen abzüglich der wiederkehrenden Mittelverwendungen unter Berücksichtigung der entsprechenden Forderungen und Verbindlichkeiten.

Das Haushaltspotenzial ist eine wichtige Kenngröße und gibt die aktuelle Leistungsfähigkeit der Gemeinde wieder. Das schafft Vergleichbarkeit mit der bisherigen Rechtslage, aus der Überschüsse und Abgänge abzuleiten waren und dient der Transparenz.

Wenn das Haushaltspotenzial innerhalb des Zeitraumes des mittelfristigen Finanzplanes laufend negativ ist, ist ein Haushaltskonsolidierungskonzept zu erstellen (§ 72b Abs. 1 Z. 2 NÖ GO 1973).

Entwicklung des Nettoergebnisses



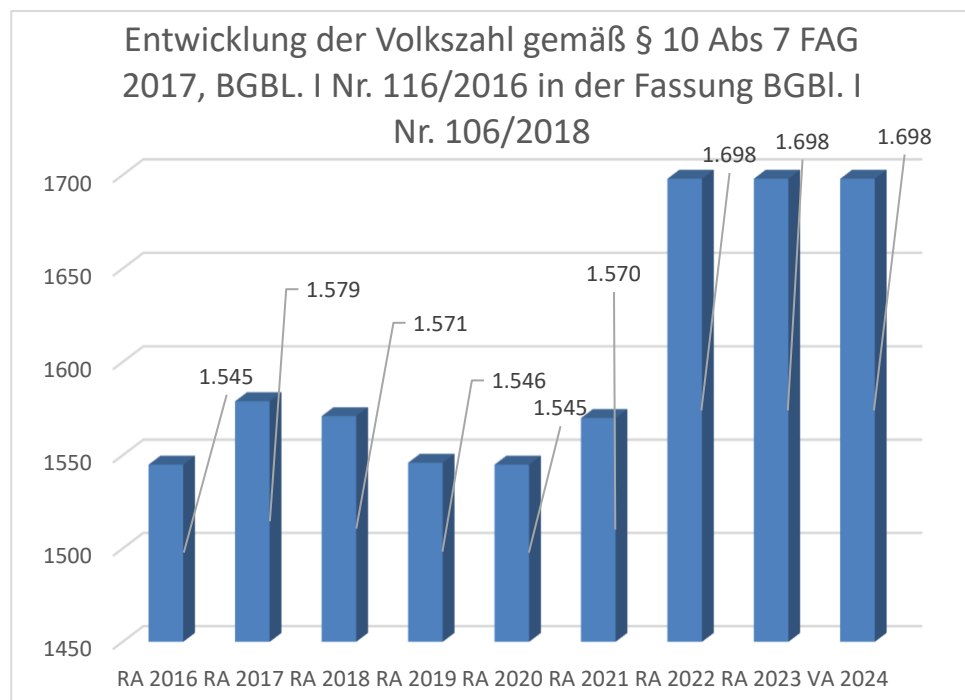
Erläuterung:

Beim Nettoergebnis handelt es sich um das Ergebnis des Ergebnisvoranschlags und ist erstmals für das Haushaltsjahr 2020 auszuweisen. Die Angaben zu den Vorjahren entfallen daher.

Ein positives Nettoergebnis bedeutet, dass die Erträge voraussichtlich ausreichend sein werden, die Aufwendungen für die kommunalen Leistungen (inklusive des Werteverzehrs des Anlagevermögens in Form der Abschreibungen) abzudecken.

Ein negatives Nettoergebnis heißt, dass dies nicht zur Gänze (in der Höhe des negativen Wertes) möglich ist.

Entwicklung der Volkszahl gemäß § 10 Abs. 7 FAG 2017, BGBl. I Nr. 116/2016 in der Fassung BGBl. I Nr. 106/2018

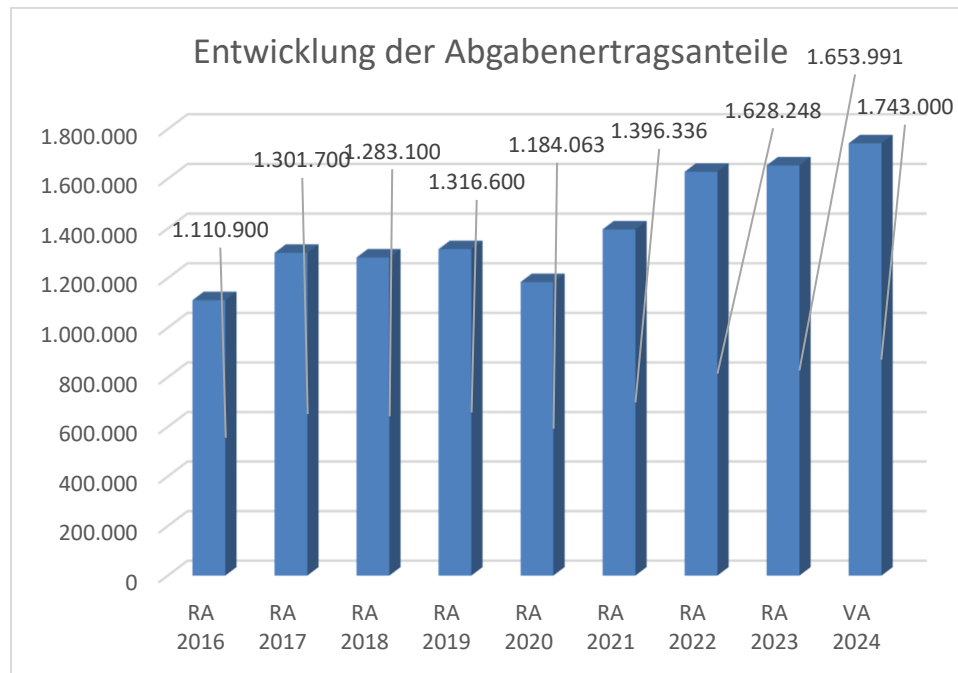


Erläuterung:

Die Volkszahl gemäß § 10 Abs. 7 FAG 2017 wird jährlich von der Bundesanstalt Statistik Austria zum Stichtag 31. Oktober festgestellt und wirkt mit dem Beginn des übernächsten Kalenderjahres. Sie dient für die Berechnung der Abgabenertragsanteile und darf nicht automatisch mit der Volkszahl für die Berechnung der Gemeinderatsmandate verwechselt werden.

Eine Erhöhung bzw. Verminderung der Volkszahl (jährlich) ist ein wesentlicher Indikator für die Berechnung der Abgabenertragsanteile.

Entwicklung der Abgabenertragsanteile

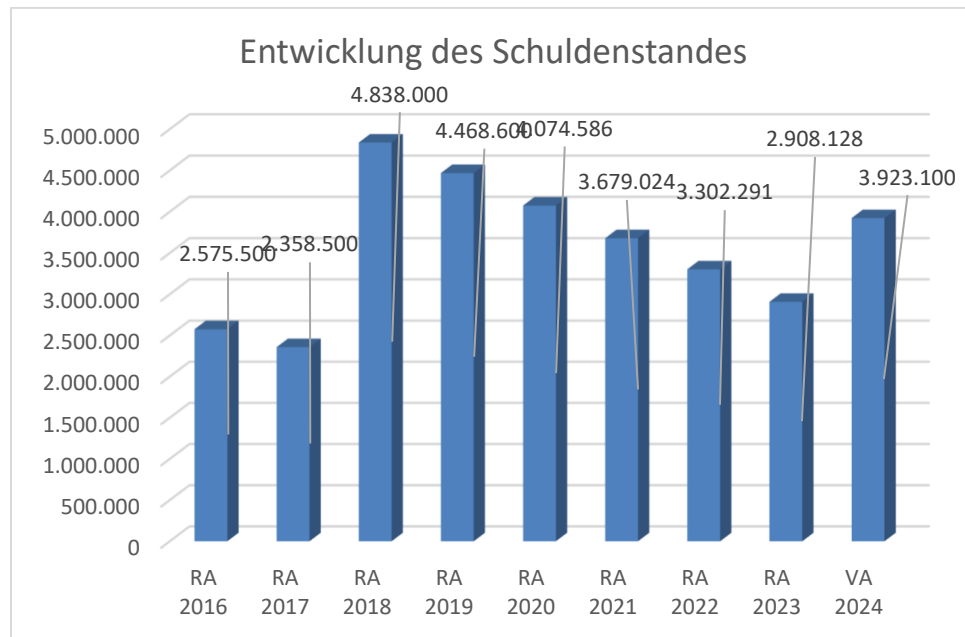


Erläuterung:

Die Gebietskörperschaften (Bund, Länder und Gemeinden) erhalten auf Basis des aktuellen Finanzausgleichs aus den gemeinschaftlichen Bundesabgaben (z.B. Umsatzsteuer, Körperschaftssteuer, Lohnsteuer, Versicherungssteuer, Mineralölsteuer, Normverbrauchsabgabe, Tabaksteuer udgl.) entsprechende Anteile. Im Bereich der Gemeinden spielen dabei die Volkszahl und der abgestufte Bevölkerungsschlüssel eine besondere Rolle. Die sogenannten „Abgabenertragsanteile“ bilden in den meisten Gemeinden die wichtigste Einnahmequelle.

Ein Steigen der Abgabenertragsanteile weist auch auf eine Erhöhung der Volkszahl hin.

Entwicklung des Schuldenstandes



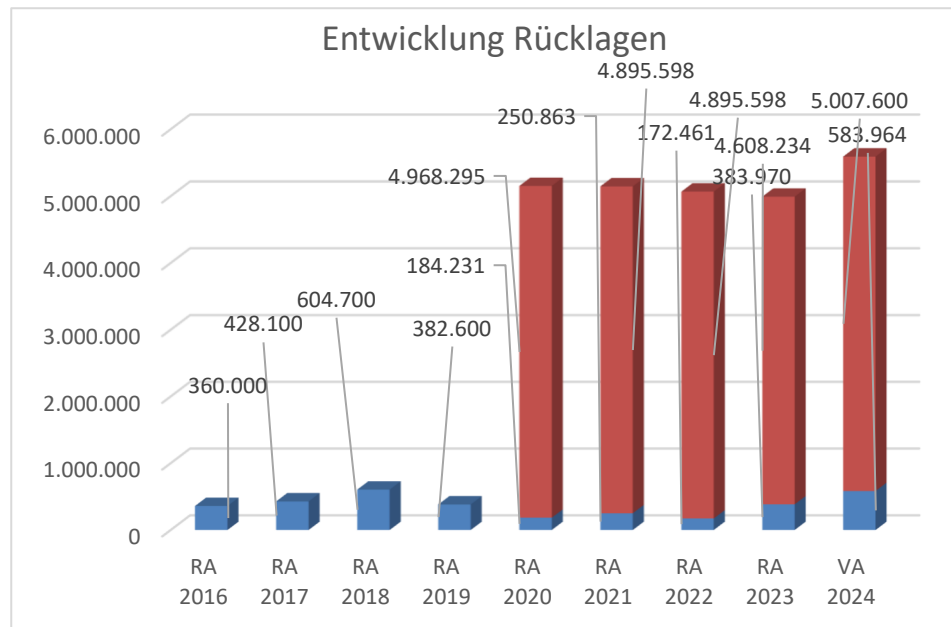
Erläuterung:

Die Entwicklung des Schuldenstandes zeigt auf, inwieweit der Schuldenstand über die Jahre erhöht oder reduziert wird.

Begründung durch die Gemeinde:

Die Erhöhung des Schuldenstandes im Rechnungsabschluss 2018 ist auf den Umbau der Volksschule zurückzuführen, der mit Darlehen finanziert wurde.

Entwicklung der Rücklagen mit und ohne Zahlungsmittelreserve



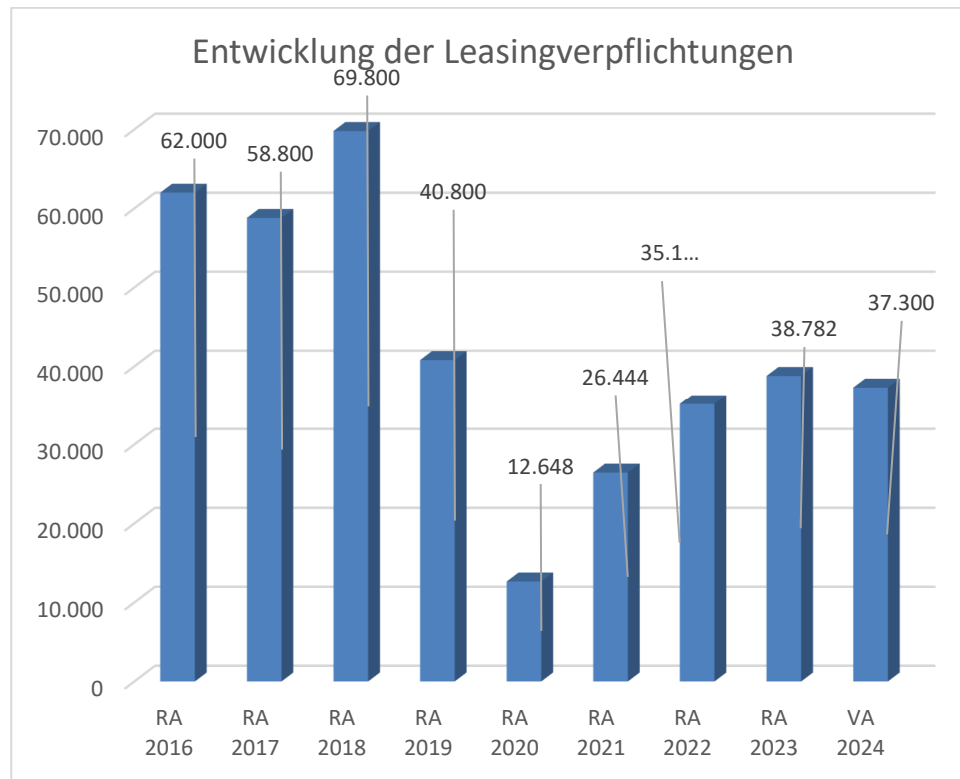
Erläuterung:

Die Entwicklung der Rücklagen zeigt an, inwieweit Rücklagen vorhanden sind und ob Rücklagen aufgebaut bzw. aufgebraucht werden.

Blauer Balken Rücklagen mit Zahlungsmittelreserve.

Roter Balken Rücklagen ohne Zahlungsmittelreserve.

Entwicklung der Leasingverpflichtungen

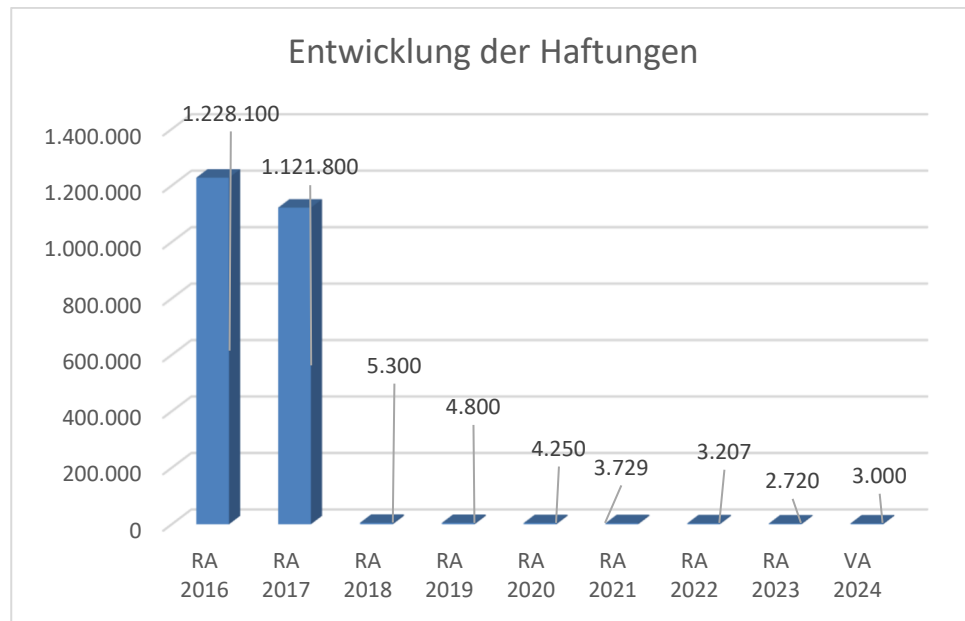


Erläuterung:

Bei den Leasingverpflichtungen handelt es sich nicht um Finanzschulden (z.B. Darlehen), sondern um Verwaltungsschulden. Unabhängig davon stellen Leasingverbindlichkeiten Leistungsverpflichtungen für die Gemeinden dar und sind daher bei einer allfälligen Finanzlagenberechnung entsprechend zu berücksichtigen.

Die Leasingverpflichtungen sind mit Beginn des Jahres 2020 in einer eigenen Anlage gemäß VRV 2015 festzuhalten.

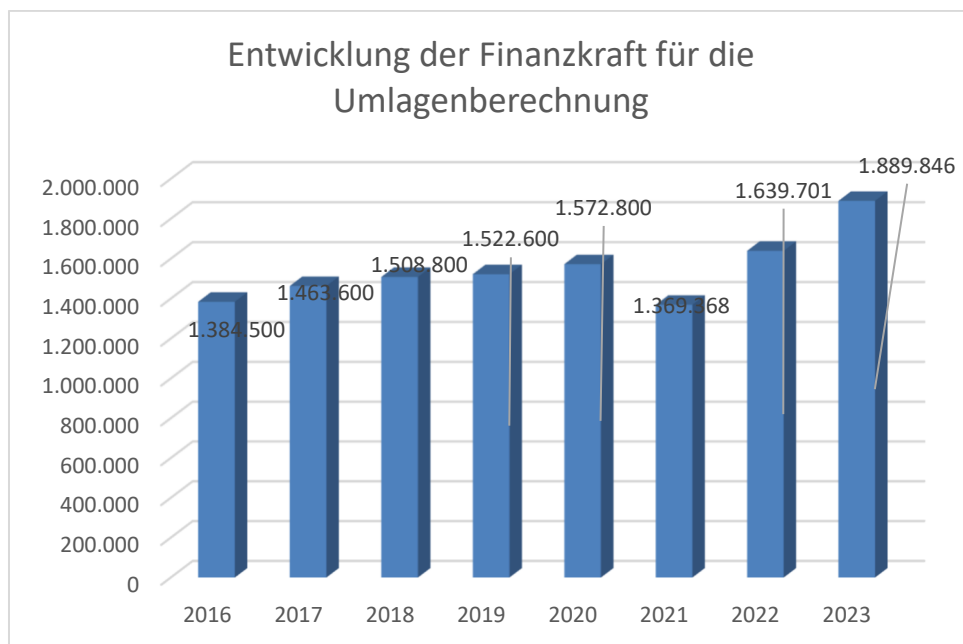
Entwicklung der Haftungen



Erläuterung:

Eine Gemeinde darf Bürgschaften und sonstige Haftungen nur übernehmen, wenn hierfür ein besonderes Interesse der Gemeinde gegeben ist, der Schuldner nachweist, dass eine ordnungsgemäße Verzinsung und Tilgung gesichert ist, die Haftungen befristet sind, der Betrag, für den haftet wird, ziffernmäßig bestimmt ist und die Gemeinde den daraus folgenden Zahlungsverpflichtungen nachkommen kann (vgl. § 78 Abs. 1 NÖ Gemeindeordnung 1973).

Entwicklung der Finanzkraft für die Umlagenberechnung



Erläuterung:

Die Finanzkraft einer Gemeinde wird aus den

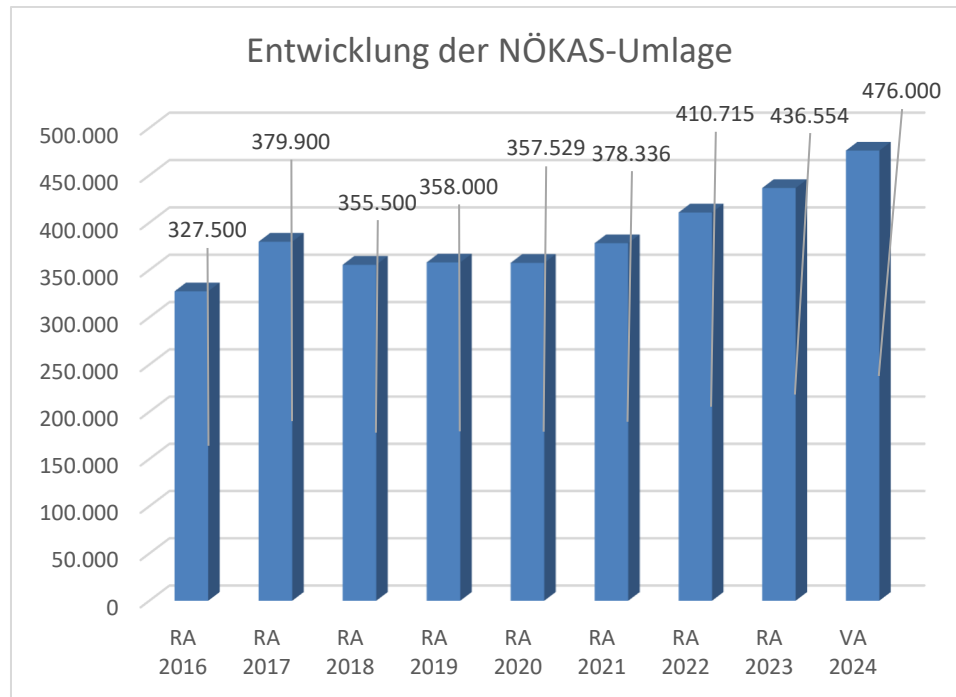
- Erträgen der ausschließlichen Gemeindeabgaben ohne die Gebühren für die Benützung von Gemeindeeinrichtungen und -anlagen und ohne die Interessentenbeiträge von Grundstückseigentümern und Anrainern und
- Ertragsanteilen an den gemeinschaftlichen Bundesabgaben ohne Spielbankenabgabe

ermittelt.

Basis für die Ermittlung der Finanzkraft sind die tatsächlichen Beträge aufgrund der Rechnungsabschlüsse.

Die Darstellung der Entwicklung der Finanzkraft für die Umlagenberechnung hat insbesondere auf die Beitragsleistung der Gemeinden zum NÖ Krankenanstaltensprengel (NÖKAS) und zur Sozialumlage Auswirkungen. Eine Erhöhung oder Reduktion/Verminderung der Finanzkraft wirkt sich unmittelbar auf die Beitragsleistung aus.

Entwicklung der NÖKAS-Umlage



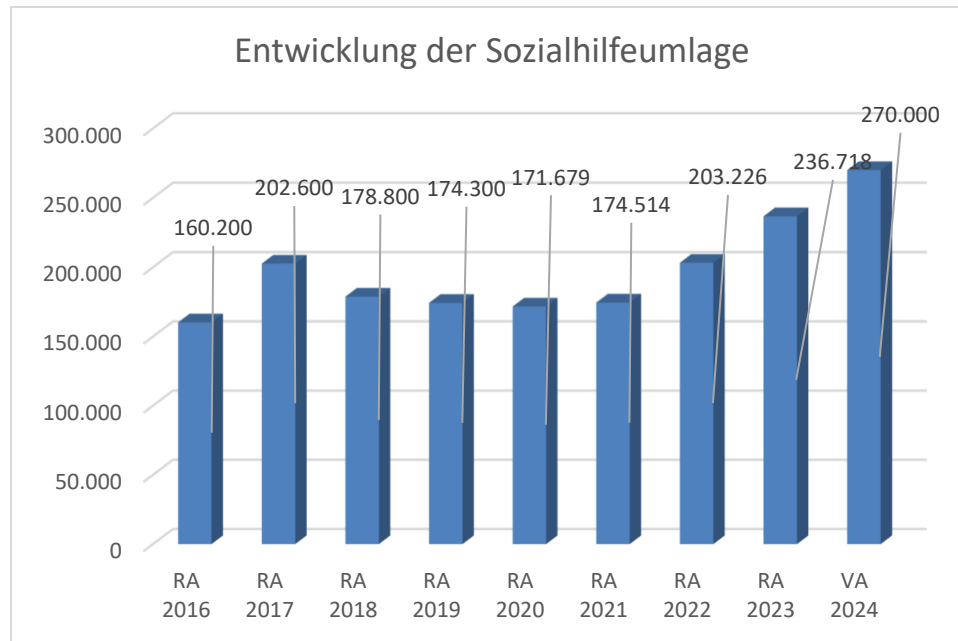
Erläuterung:

Das Landesgebiet ist Beitragsbezirk und Krankenanstaltensprengel für alle öffentlichen Krankenanstalten in Niederösterreich. Beitragsbezirk und Krankenanstaltensprengel sind ein Gemeindeverband. Dem Gemeindeverband gehören alle Gemeinden Niederösterreichs an. Der Gemeindeverband ist juristische Person, er hat seinen Sitz am Sitz der Landesregierung und trägt die Bezeichnung "NÖ Krankenanstaltensprengel" (§ 61 Abs. 1 NÖ Krankenanstaltengesetz - NÖ KAG).

Die Gemeinden haben an den NÖ Krankenanstaltensprengel monatliche Beiträge zu leisten. Berechnungsgrundlage bilden dabei die Volkszahl und die Finanzkraft der Gemeinden. Steigerungen bei der Volkszahl und bei der Finanzkraft führen daher zu höheren Beitragsleistungen bei den Gemeinden.

Diese monatlichen Beiträge werden von den der Gemeinde gebührenden monatlichen Vorschüsse auf die Ertragsanteile an den gemeinschaftlichen Bundesabgaben einbehalten.

Entwicklung der Sozialhilfeumlage



Erläuterung:

Die Gemeinden haben jährlich einen Beitrag zu den vom Land zu tragenden Kosten der Sozialhilfe, die nicht durch Kostenbeitrags- und Ersatzleistungen oder durch sonstige für Zwecke der Sozialhilfe bestimmte Zuschüsse gedeckt sind, in der Höhe von 50 % an das Land zu entrichten (§ 44 NÖ Sozialhilfe-Ausführungsgesetz – NÖ SAG).

Die Leistungen für die Sozialhilfe-Umlage werden von der Landesregierung auf die einzelnen Gemeinden nach ihrer Finanzkraft (Finanzkraft für die Umlagenberechnung) aufgeteilt.

Diese monatlichen Beiträge werden von den der Gemeinde gebührenden monatlichen Vorschüssen auf die Ertragsanteile an den gemeinschaftlichen Bundesabgaben einbehalten.

Nachweis der liquiden Mittel (Kassenbestand)

Rechnungsabschluss 2023

Marktgemeinde Kreuzstetten

Nachweis der liquiden Mittel (Kassenbestand)

ZW	Code	Konto	Bezeichnung	IBAN	Stand 31.12.2022	Einzahlungen 2023	Auszahlungen 2023	Stand 31.12.2023	Auszug Nr.	Datum
2	1151	200002	Barkasse		3.747,75	14.029,95	12.539,47	5.238,23	KA 455	21.12.2023
			Bar		3.747,75	14.029,95	12.539,47	5.238,23		
1	1151	210001	ERSTE Bank Mistelbach	AT69 2011 1201 1127 1404	143.390,24	3.767.447,71	3.684.770,69	226.067,26	251	29.12.2023
9	1151	210009	Kindergarten Umbau	AT11 2011 1200 8062 8111	184.582,29	86.448,22	124.360,56	146.669,95	13	29.12.2023
10	1511	210010	Baukonto Hochw. ERSTE 8110	AT38 2011 1200 8062 8110	-136.003,38	1.720,79	321.689,24	-455.971,83	23	29.12.2023
			Bankkonto		191.969,15	3.855.616,72	4.130.820,49	-83.234,62		
7	1151	906007	Verrechnung		0,00	1.840.565,63	1.840.565,63	0,00		31.12.2023
			Verrechnung		0,00	1.840.565,63	1.840.565,63	0,00		
3	1152	295003	Rücklage Sparbuch ERSTE	AT49 2011 1202 7099 0800	38.810,93	7,76	1,94	38.816,75		31.12.2023
8	1152	295007	Allg. Rücklage ERSTE 8108	AT92 2011 1200 8062 8108	133.650,39	411.502,38	200.000,00	345.152,77	21	29.12.2023
			Zahlungsmittelreserve		172.461,32	411.510,14	200.001,94	383.969,52		
			Gesamtsumme		368.178,22	6.121.722,44	6.183.927,53	305.973,13		

		Stand 31.12.2022	Stand 31.12.2023	Veränderung
1151	Kassa, Bankguthaben, Schecks	331.720,28	377.975,44	46.255,16
1152	Zahlungsmittelreserven	172.461,32	383.969,52	211.508,20
	Zahlungsmittelreserven für allgemeine Haushaltsrücklagen	172.461,32	383.969,52	211.508,20
	295003 Zahlungsweg 3 - Rücklage Sparbuch ERSTE 20270990800	38.810,93	38.816,75	5,82
	295007 Zahlungsweg 8 - Allgemeine Rücklage, ERSTE Bank 200 806 281 08	133.650,39	345.152,77	211.502,38
B.III	Gesamtsumme liquide Mittel	504.181,60	761.944,96	257.763,36
1511	Kurzfristige Finanzschulden	136.003,38	455.971,83	319.968,45
F.I.1	Kurzfristige Finanzschulden	136.003,38	455.971,83	319.968,45

Der vorliegende Rechnungsabschluss enthält alle im Rechnungszeitraum erfolgten Gebarungen. Er stimmt mit den Belegen und Aufzeichnungen in den Rechnungsbüchern überein. Die ausgewiesenen buchmäßigen Bestände stimmen mit den tatsächlich vorhandenen Bargeldbeständen und Bankbeständen überein.

Der Bürgermeister

Sachbearbeiter

Ullmann Peter

Irene Haibl

Ergebnishaushalt Gesamt 1. Ebene (Anlage 1a)
- interne Vergütungen enthalten

MVAG	Mittelverwendungs- und aufbringungsgruppen (1. Ebene)	RA 2023	VA 2023	RA - VA
211	Erträge aus der operativen Verwaltungstätigkeit	3.259.089,50	3.212.500,00	46.589,50
212	Erträge aus Transfers	798.056,41	938.600,00	-140.543,59
213	Finanzerträge	27,36	100,00	-72,64
21	Summe Erträge	4.057.173,27	4.151.200,00	-94.026,73
221	Personalaufwand	613.695,02	578.200,00	35.495,02
222	Sachaufwand (ohne Transferaufwand)	2.341.292,99	1.981.800,00	359.492,99
223	Transferaufwand (laufende Transfers und Kapitaltransfers)	1.157.334,65	1.107.400,00	49.934,65
224	Finanzaufwand	73.525,50	131.800,00	-58.274,50
22	Summe Aufwendungen	4.185.848,16	3.799.200,00	386.648,16
SA0	Saldo (0) Nettoergebnis (21 - 22)	-128.674,89	352.000,00	-480.674,89
230	Entnahmen von Haushaltsrücklagen	677.373,40		677.373,40
240	Zuweisung an Haushaltsrücklagen	588.115,96		588.115,96
23	Summe Haushaltsrücklagen	89.257,44	0,00	89.257,44
SA00	Nettoergebnis nach Zuweisung und Entnahmen von Haushaltsrücklagen (Saldo 0 +/- SU23)	-39.417,45	352.000,00	-391.417,45

Ergebnishaushalt Gesamt 1. und 2. Ebene (Anlage 1a)
- interne Vergütungen enthalten

MVAG	Mittelverwendungs- und aufbringungsgruppen (1. und 2. Ebene)	RA 2023	VA 2023	RA - VA
211	Erträge aus der operativen Verwaltungstätigkeit	3.259.089,50	3.212.500,00	46.589,50
2111	Erträge aus eigenen Abgaben	290.028,01	324.400,00	-34.371,99
2112	Erträge aus Ertragsanteilen	1.653.991,47	1.698.000,00	-44.008,53
2113	Erträge aus Gebühren	561.468,14	504.800,00	56.668,14
2114	Erträge aus Leistungen	294.652,53	172.400,00	122.252,53
2115	Erträge aus Besitz und wirtschaftlicher Tätigkeit	145.409,96	129.300,00	16.109,96
2116	Erträge aus Veräußerung und sonstige Erträge	313.539,39	334.200,00	-20.660,61
2117	Nicht finanzierungswirksame operative Erträge		49.400,00	-49.400,00
212	Erträge aus Transfers	798.056,41	938.600,00	-140.543,59
2121	Transferertrag von Trägern des öffentlichen Rechts	729.705,36	798.400,00	-68.694,64
2122	Transferertrag von Beteiligungen			
2123	Transferertrag von Unternehmen (mit Finanzunternehmen)		11.000,00	-11.000,00
2124	Transferertrag von Haushalten und Organisationen ohne Erwerbscharakter	3.273,00	65.800,00	-62.527,00
2125	Transferertrag vom Ausland			
2126	Investitions- und Tilgungszuschüsse zwischen Unternehmungen und Betrieben der Gebietskörperschaft und der Gebietskörperschaft			
2127	Nicht finanzierungswirksamer Transferertrag	65.078,05	63.400,00	1.678,05
213	Finanzerträge	27,36	100,00	-72,64
2131	Erträge aus Zinsen	27,36	100,00	-72,64
2132	Erträge aus Zinsen aus derivativen Finanzinstrumenten ohne Grundgeschäft			
2133	Erträge aus Gewinnentnahmen von marktbestimmten Betrieben			
2134	Sonstige Finanzerträge			
2135	Erträge aus Dividenden/Gewinnausschüttungen			
2136	Sonstige nicht finanzierungswirksame Finanzerträge			
21	Summe Erträge	4.057.173,27	4.151.200,00	-94.026,73
221	Personalaufwand	613.695,02	578.200,00	35.495,02
2211	Personalaufwand (Bezüge, Nebengeb., Mehrleistungen)	468.771,95	456.800,00	11.971,95
2212	Gesetzlicher und freiwilliger Sozialaufwand	122.591,00	111.000,00	11.591,00
2213	Sonstiger Personalaufwand			
2214	Nicht finanzierungswirksamer Personalaufwand	22.332,07	10.400,00	11.932,07
222	Sachaufwand (ohne Transferaufwand)	2.341.292,99	1.981.800,00	359.492,99
2221	Gebrauchs- und Verbrauchsgüter, Handelswaren	210.716,05	168.300,00	42.416,05
2222	Verwaltungs- und Betriebsaufwand	422.575,69	194.600,00	227.975,69
2223	Leasing- und Mietaufwand	102.662,81	92.000,00	10.662,81
2224	Instandhaltung	347.158,86	176.700,00	170.458,86
2225	Sonstiger Sachaufwand	627.175,81	739.600,00	-112.424,19
2226	Nicht finanzierungswirksamer Sachaufwand	631.003,77	610.600,00	20.403,77

MVAG	Mittelverwendungs- und aufbringungsgruppen (1. und 2. Ebene)	RA 2023	VA 2023	RA - VA
223	Transferaufwand (laufende Transfers und Kapitaltransfers)	1.157.334,65	1.107.400,00	49.934,65
2231	Transferaufwand an Träger des öffentlichen Rechts	889.621,18	871.500,00	18.121,18
2232	Transferaufwand an Beteiligungen			
2233	Transferaufwand an Unternehmen (mit Finanzunternehmen)	203.540,71	201.900,00	1.640,71
2234	Transferaufwand an Haushalte und Organisationen ohne Erwerbscharakter	64.172,76	34.000,00	30.172,76
2235	Transferaufwand an das Ausland			
2236	Investitions- und Tilgungszuschüsse zwischen Unternehmungen und Betrieben der Gebietskörperschaft und der Gebietskörperschaft			
2237	Nicht finanzierungswirksamer Transferaufwand			
224	Finanzaufwand	73.525,50	131.800,00	-58.274,50
2241	Zinsen aus Finanzschulden, Finanzierungsleasing, Forderungskauf und derivativen Finanzinstrumenten mit Grundgeschäft	69.593,06	128.700,00	-59.106,94
2242	Zinsen und sonstige Aufwendungen aus derivativen Finanzinstrumenten ohne Grundgeschäft			
2243	Gewinnentnahmen von Unternehmungen und marktbestimmten Betrieben der Gebietskörperschaft (innerhalb der Gebietskörperschaft)			
2244	Sonstiger Finanzaufwand	3.932,44	3.100,00	832,44
2245	Nicht finanzierungswirksamer Finanzaufwand			
22	Summe Aufwendungen	4.185.848,16	3.799.200,00	386.648,16
SA0	Saldo (0) Nettoergebnis (21 - 22)	-128.674,89	352.000,00	-480.674,89
230	Entnahmen von Haushaltsrücklagen	677.373,40	0,00	677.373,40
2301	Entnahmen von Haushaltsrücklagen	677.373,40		677.373,40
240	Zuweisung an Haushaltsrücklagen	588.115,96	0,00	588.115,96
2401	Zuweisung an Haushaltsrücklagen	588.115,96		588.115,96
23	Summe Haushaltsrücklagen	89.257,44	0,00	89.257,44
SA00	Nettoergebnis nach Zuweisung und Entnahmen von Haushaltsrücklagen (Saldo 0 +/- SU23)	-39.417,45	352.000,00	-391.417,45

Ergebnishaushalt Bereichsbudget 1. und 2. Ebene (Anlage 1a)

Vertretungskörper und allgemeine Verwaltung (Gruppe 0)

MVAG	Mittelverwendungs- und aufbringungsgruppen (1. und 2. Ebene)	RA 2023	VA 2023	RA - VA
211	Erträge aus der operativen Verwaltungstätigkeit	53.706,69	30.800,00	22.906,69
2111	Erträge aus eigenen Abgaben			
2112	Erträge aus Ertragsanteilen			
2113	Erträge aus Gebühren			
2114	Erträge aus Leistungen	46.784,27	4.000,00	42.784,27
2115	Erträge aus Besitz und wirtschaftlicher Tätigkeit			
2116	Erträge aus Veräußerung und sonstige Erträge	6.922,42	3.700,00	3.222,42
2117	Nicht finanzierungswirksame operative Erträge		23.100,00	-23.100,00
212	Erträge aus Transfers	426,82	11.400,00	-10.973,18
2121	Transferertrag von Trägern des öffentlichen Rechts			
2122	Transferertrag von Beteiligungen			
2123	Transferertrag von Unternehmen (mit Finanzunternehmen)		11.000,00	-11.000,00
2124	Transferertrag von Haushalten und Organisationen ohne Erwerbscharakter			
2125	Transferertrag vom Ausland			
2126	Investitions- und Tilgungszuschüsse zwischen Unternehmungen und Betrieben der Gebietskörperschaft und der Gebietskörperschaft			
2127	Nicht finanzierungswirksamer Transferertrag	426,82	400,00	26,82
213	Finanzerträge	0,00	0,00	0,00
2131	Erträge aus Zinsen			
2132	Erträge aus Zinsen aus derivativen Finanzinstrumenten ohne Grundgeschäft			
2133	Erträge aus Gewinnentnahmen von marktbestimmten Betrieben			
2134	Sonstige Finanzerträge			
2135	Erträge aus Dividenden/Gewinnausschüttungen			
2136	Sonstige nicht finanzierungswirksame Finanzerträge			
21	Summe Erträge	54.133,51	42.200,00	11.933,51
221	Personalaufwand	98.106,71	97.900,00	206,71
2211	Personalaufwand (Bezüge, Nebengeb., Mehrleistungen)	73.253,76	75.200,00	-1.946,24
2212	Gesetzlicher und freiwilliger Sozialaufwand	19.613,71	18.400,00	1.213,71
2213	Sonstiger Personalaufwand			
2214	Nicht finanzierungswirksamer Personalaufwand	5.239,24	4.300,00	939,24
222	Sachaufwand (ohne Transferaufwand)	591.685,81	295.000,00	296.685,81
2221	Gebrauchs- und Verbrauchsgüter, Handelswaren	50.724,01	44.500,00	6.224,01
2222	Verwaltungs- und Betriebsaufwand	291.096,25	72.300,00	218.796,25
2223	Leasing- und Mietaufwand			
2224	Instandhaltung	51.717,65	17.700,00	34.017,65
2225	Sonstiger Sachaufwand	179.913,41	148.400,00	31.513,41
2226	Nicht finanzierungswirksamer Sachaufwand	18.234,49	12.100,00	6.134,49

Vertretungskörper und allgemeine Verwaltung (Gruppe 0)

MVAG	Mittelverwendungs- und aufbringungsgruppen (1. und 2. Ebene)	RA 2023	VA 2023	RA - VA
223	Transferaufwand (laufende Transfers und Kapitaltransfers)	25.552,36	16.600,00	8.952,36
2231	Transferaufwand an Träger des öffentlichen Rechts	8.420,00	8.400,00	20,00
2232	Transferaufwand an Beteiligungen			
2233	Transferaufwand an Unternehmen (mit Finanzunternehmen)			
2234	Transferaufwand an Haushalte und Organisationen ohne Erwerbscharakter	17.132,36	8.200,00	8.932,36
2235	Transferaufwand an das Ausland			
2236	Investitions- und Tilgungszuschüsse zwischen Unternehmungen und Betrieben der Gebietskörperschaft und der Gebietskörperschaft			
2237	Nicht finanzierungswirksamer Transferaufwand			
224	Finanzaufwand	0,00	0,00	0,00
2241	Zinsen aus Finanzschulden, Finanzierungsleasing, Forderungskauf und derivativen Finanzinstrumenten mit Grundgeschäft			
2242	Zinsen und sonstige Aufwendungen aus derivativen Finanzinstrumenten ohne Grundgeschäft			
2243	Gewinnentnahmen von Unternehmungen und marktbestimmten Betrieben der Gebietskörperschaft (innerhalb der Gebietskörperschaft)			
2244	Sonstiger Finanzaufwand			
2245	Nicht finanzierungswirksamer Finanzaufwand			
22	Summe Aufwendungen	715.344,88	409.500,00	305.844,88
SA0	Saldo (0) Nettoergebnis (21 - 22)	-661.211,37	-367.300,00	-293.911,37
230	Entnahmen von Haushaltsrücklagen	0,00	0,00	0,00
2301	Entnahmen von Haushaltsrücklagen			
240	Zuweisung an Haushaltsrücklagen	0,00	0,00	0,00
2401	Zuweisung an Haushaltsrücklagen			
23	Summe Haushaltsrücklagen	0,00	0,00	0,00
SA00	Nettoergebnis nach Zuweisung und Entnahmen von Haushaltsrücklagen (Saldo 0 +/- SU23)	-661.211,37	-367.300,00	-293.911,37

Öffentliche Ordnung und Sicherheit (Gruppe 1)

MVAG	Mittelverwendungs- und aufbringungsgruppen (1. und 2. Ebene)	RA 2023	VA 2023	RA - VA
211	Erträge aus der operativen Verwaltungstätigkeit	46,40	100,00	-53,60
2111	Erträge aus eigenen Abgaben			
2112	Erträge aus Ertragsanteilen			
2113	Erträge aus Gebühren			
2114	Erträge aus Leistungen			
2115	Erträge aus Besitz und wirtschaftlicher Tätigkeit			
2116	Erträge aus Veräußerung und sonstige Erträge	46,40	100,00	-53,60
2117	Nicht finanzierungswirksame operative Erträge			
212	Erträge aus Transfers	12.327,69	12.300,00	27,69
2121	Transferertrag von Trägern des öffentlichen Rechts			
2122	Transferertrag von Beteiligungen			
2123	Transferertrag von Unternehmen (mit Finanzunternehmen)			
2124	Transferertrag von Haushalten und Organisationen ohne Erwerbscharakter			
2125	Transferertrag vom Ausland			
2126	Investitions- und Tilgungszuschüsse zwischen Unternehmungen und Betrieben der Gebietskörperschaft und der Gebietskörperschaft			
2127	Nicht finanzierungswirksamer Transferertrag	12.327,69	12.300,00	27,69
213	Finanzerträge	0,00	0,00	0,00
2131	Erträge aus Zinsen			
2132	Erträge aus Zinsen aus derivativen Finanzinstrumenten ohne Grundgeschäft			
2133	Erträge aus Gewinnentnahmen von marktbestimmten Betrieben			
2134	Sonstige Finanzerträge			
2135	Erträge aus Dividenden/Gewinnausschüttungen			
2136	Sonstige nicht finanzierungswirksame Finanzerträge			
21	Summe Erträge	12.374,09	12.400,00	-25,91
221	Personalaufwand	0,00	0,00	0,00
2211	Personalaufwand (Bezüge, Nebengeb., Mehrleistungen)			
2212	Gesetzlicher und freiwilliger Sozialaufwand			
2213	Sonstiger Personalaufwand			
2214	Nicht finanzierungswirksamer Personalaufwand			
222	Sachaufwand (ohne Transferaufwand)	89.649,42	162.200,00	-72.550,58
2221	Gebrauchs- und Verbrauchsgüter, Handelswaren	12.062,76	5.500,00	6.562,76
2222	Verwaltungs- und Betriebsaufwand	7.053,83	6.800,00	253,83
2223	Leasing- und Mietaufwand			
2224	Instandhaltung	1.076,52	500,00	576,52
2225	Sonstiger Sachaufwand	4.904,12	84.800,00	-79.895,88
2226	Nicht finanzierungswirksamer Sachaufwand	64.552,19	64.600,00	-47,81

Öffentliche Ordnung und Sicherheit (Gruppe 1)

MVAG	Mittelverwendungs- und aufbringungsgruppen (1. und 2. Ebene)	RA 2023	VA 2023	RA - VA
223	Transferaufwand (laufende Transfers und Kapitaltransfers)	19.134,70	6.900,00	12.234,70
2231	Transferaufwand an Träger des öffentlichen Rechts			
2232	Transferaufwand an Beteiligungen			
2233	Transferaufwand an Unternehmen (mit Finanzunternehmen)			
2234	Transferaufwand an Haushalte und Organisationen ohne Erwerbscharakter	19.134,70	6.900,00	12.234,70
2235	Transferaufwand an das Ausland			
2236	Investitions- und Tilgungszuschüsse zwischen Unternehmungen und Betrieben der Gebietskörperschaft und der Gebietskörperschaft			
2237	Nicht finanzierungswirksamer Transferaufwand			
224	Finanzaufwand	0,00	0,00	0,00
2241	Zinsen aus Finanzschulden, Finanzierungsleasing, Forderungskauf und derivativen Finanzinstrumenten mit Grundgeschäft			
2242	Zinsen und sonstige Aufwendungen aus derivativen Finanzinstrumenten ohne Grundgeschäft			
2243	Gewinnentnahmen von Unternehmungen und marktbestimmten Betrieben der Gebietskörperschaft (innerhalb der Gebietskörperschaft)			
2244	Sonstiger Finanzaufwand			
2245	Nicht finanzierungswirksamer Finanzaufwand			
22	Summe Aufwendungen	108.784,12	169.100,00	-60.315,88
SA0	Saldo (0) Nettoergebnis (21 - 22)	-96.410,03	-156.700,00	60.289,97
230	Entnahmen von Haushaltsrücklagen	0,00	0,00	0,00
2301	Entnahmen von Haushaltsrücklagen			
240	Zuweisung an Haushaltsrücklagen	0,00	0,00	0,00
2401	Zuweisung an Haushaltsrücklagen			
23	Summe Haushaltsrücklagen	0,00	0,00	0,00
SA00	Nettoergebnis nach Zuweisung und Entnahmen von Haushaltsrücklagen (Saldo 0 +/- SU23)	-96.410,03	-156.700,00	60.289,97

Unterricht, Erziehung, Sport und Wissenschaft (Gruppe 2)

MVAG	Mittelverwendungs- und aufbringungsgruppen (1. und 2. Ebene)	RA 2023	VA 2023	RA - VA
211	Erträge aus der operativen Verwaltungstätigkeit	187.698,81	197.500,00	-9.801,19
2111	Erträge aus eigenen Abgaben			
2112	Erträge aus Ertragsanteilen			
2113	Erträge aus Gebühren			
2114	Erträge aus Leistungen	81.555,99	63.600,00	17.955,99
2115	Erträge aus Besitz und wirtschaftlicher Tätigkeit	560,00	100,00	460,00
2116	Erträge aus Veräußerung und sonstige Erträge	105.582,82	126.800,00	-21.217,18
2117	Nicht finanzierungswirksame operative Erträge		7.000,00	-7.000,00
212	Erträge aus Transfers	92.698,28	105.200,00	-12.501,72
2121	Transferertrag von Trägern des öffentlichen Rechts	86.769,24	99.300,00	-12.530,76
2122	Transferertrag von Beteiligungen			
2123	Transferertrag von Unternehmen (mit Finanzunternehmen)			
2124	Transferertrag von Haushalten und Organisationen ohne Erwerbscharakter			
2125	Transferertrag vom Ausland			
2126	Investitions- und Tilgungszuschüsse zwischen Unternehmungen und Betrieben der Gebietskörperschaft und der Gebietskörperschaft			
2127	Nicht finanzierungswirksamer Transferertrag	5.929,04	5.900,00	29,04
213	Finanzerträge	0,00	0,00	0,00
2131	Erträge aus Zinsen			
2132	Erträge aus Zinsen aus derivativen Finanzinstrumenten ohne Grundgeschäft			
2133	Erträge aus Gewinnentnahmen von marktbestimmten Betrieben			
2134	Sonstige Finanzerträge			
2135	Erträge aus Dividenden/Gewinnausschüttungen			
2136	Sonstige nicht finanzierungswirksame Finanzerträge			
21	Summe Erträge	280.397,09	302.700,00	-22.302,91
221	Personalaufwand	254.480,35	238.100,00	16.380,35
2211	Personalaufwand (Bezüge, Nebengeb., Mehrleistungen)	190.010,16	187.700,00	2.310,16
2212	Gesetzlicher und freiwilliger Sozialaufwand	49.554,04	46.900,00	2.654,04
2213	Sonstiger Personalaufwand			
2214	Nicht finanzierungswirksamer Personalaufwand	14.916,15	3.500,00	11.416,15
222	Sachaufwand (ohne Transferaufwand)	453.134,46	416.400,00	36.734,46
2221	Gebrauchs- und Verbrauchsgüter, Handelswaren	88.510,90	77.100,00	11.410,90
2222	Verwaltungs- und Betriebsaufwand	26.979,01	24.300,00	2.679,01
2223	Leasing- und Mietaufwand			
2224	Instandhaltung	28.348,48	17.000,00	11.348,48
2225	Sonstiger Sachaufwand	187.529,77	176.500,00	11.029,77
2226	Nicht finanzierungswirksamer Sachaufwand	121.766,30	121.500,00	266,30

Unterricht, Erziehung, Sport und Wissenschaft (Gruppe 2)

MVAG	Mittelverwendungs- und aufbringungsgruppen (1. und 2. Ebene)	RA 2023	VA 2023	RA - VA
223	Transferaufwand (laufende Transfers und Kapitaltransfers)	93.807,79	92.000,00	1.807,79
2231	Transferaufwand an Träger des öffentlichen Rechts	88.265,63	88.800,00	-534,37
2232	Transferaufwand an Beteiligungen			
2233	Transferaufwand an Unternehmen (mit Finanzunternehmen)			
2234	Transferaufwand an Haushalte und Organisationen ohne Erwerbscharakter	5.542,16	3.200,00	2.342,16
2235	Transferaufwand an das Ausland			
2236	Investitions- und Tilgungszuschüsse zwischen Unternehmungen und Betrieben der Gebietskörperschaft und der Gebietskörperschaft			
2237	Nicht finanzierungswirksamer Transferaufwand			
224	Finanzaufwand	34.450,48	100.400,00	-65.949,52
2241	Zinsen aus Finanzschulden, Finanzierungsleasing, Forderungskauf und derivativen Finanzinstrumenten mit Grundgeschäft	34.450,48	100.400,00	-65.949,52
2242	Zinsen und sonstige Aufwendungen aus derivativen Finanzinstrumenten ohne Grundgeschäft			
2243	Gewinnentnahmen von Unternehmungen und marktbestimmten Betrieben der Gebietskörperschaft (innerhalb der Gebietskörperschaft)			
2244	Sonstiger Finanzaufwand			
2245	Nicht finanzierungswirksamer Finanzaufwand			
22	Summe Aufwendungen	835.873,08	846.900,00	-11.026,92
SA0	Saldo (0) Nettoergebnis (21 - 22)	-555.475,99	-544.200,00	-11.275,99
230	Entnahmen von Haushaltsrücklagen	0,00	0,00	0,00
2301	Entnahmen von Haushaltsrücklagen			
240	Zuweisung an Haushaltsrücklagen	0,00	0,00	0,00
2401	Zuweisung an Haushaltsrücklagen			
23	Summe Haushaltsrücklagen	0,00	0,00	0,00
SA00	Nettoergebnis nach Zuweisung und Entnahmen von Haushaltsrücklagen (Saldo 0 +/- SU23)	-555.475,99	-544.200,00	-11.275,99

Kunst, Kultur und Kultus (Gruppe 3)

MVAG	Mittelverwendungs- und aufbringungsgruppen (1. und 2. Ebene)	RA 2023	VA 2023	RA - VA
211	Erträge aus der operativen Verwaltungstätigkeit	27,00	100,00	-73,00
2111	Erträge aus eigenen Abgaben			
2112	Erträge aus Ertragsanteilen			
2113	Erträge aus Gebühren			
2114	Erträge aus Leistungen	27,00	100,00	-73,00
2115	Erträge aus Besitz und wirtschaftlicher Tätigkeit			
2116	Erträge aus Veräußerung und sonstige Erträge			
2117	Nicht finanzierungswirksame operative Erträge			
212	Erträge aus Transfers	0,00	0,00	0,00
2121	Transferertrag von Trägern des öffentlichen Rechts			
2122	Transferertrag von Beteiligungen			
2123	Transferertrag von Unternehmen (mit Finanzunternehmen)			
2124	Transferertrag von Haushalten und Organisationen ohne Erwerbscharakter			
2125	Transferertrag vom Ausland			
2126	Investitions- und Tilgungszuschüsse zwischen Unternehmungen und Betrieben der Gebietskörperschaft und der Gebietskörperschaft			
2127	Nicht finanzierungswirksamer Transferertrag			
213	Finanzerträge	0,00	0,00	0,00
2131	Erträge aus Zinsen			
2132	Erträge aus Zinsen aus derivativen Finanzinstrumenten ohne Grundgeschäft			
2133	Erträge aus Gewinnentnahmen von marktbestimmten Betrieben			
2134	Sonstige Finanzerträge			
2135	Erträge aus Dividenden/Gewinnausschüttungen			
2136	Sonstige nicht finanzierungswirksame Finanzerträge			
21	Summe Erträge	27,00	100,00	-73,00
221	Personalaufwand	0,00	0,00	0,00
2211	Personalaufwand (Bezüge, Nebengeb., Mehrleistungen)			
2212	Gesetzlicher und freiwilliger Sozialaufwand			
2213	Sonstiger Personalaufwand			
2214	Nicht finanzierungswirksamer Personalaufwand			
222	Sachaufwand (ohne Transferaufwand)	3.632,74	4.300,00	-667,26
2221	Gebrauchs- und Verbrauchsgüter, Handelswaren			
2222	Verwaltungs- und Betriebsaufwand			
2223	Leasing- und Mietaufwand			
2224	Instandhaltung		500,00	-500,00
2225	Sonstiger Sachaufwand	3.632,74	3.800,00	-167,26
2226	Nicht finanzierungswirksamer Sachaufwand			

Kunst, Kultur und Kultus (Gruppe 3)

MVAG	Mittelverwendungs- und aufbringungsgruppen (1. und 2. Ebene)	RA 2023	VA 2023	RA - VA
223	Transferaufwand (laufende Transfers und Kapitaltransfers)	47.316,09	49.700,00	-2.383,91
2231	Transferaufwand an Träger des öffentlichen Rechts	42.760,32	47.300,00	-4.539,68
2232	Transferaufwand an Beteiligungen			
2233	Transferaufwand an Unternehmen (mit Finanzunternehmen)			
2234	Transferaufwand an Haushalte und Organisationen ohne Erwerbscharakter	4.555,77	2.400,00	2.155,77
2235	Transferaufwand an das Ausland			
2236	Investitions- und Tilgungszuschüsse zwischen Unternehmungen und Betrieben der Gebietskörperschaft und der Gebietskörperschaft			
2237	Nicht finanzierungswirksamer Transferaufwand			
224	Finanzaufwand	0,00	0,00	0,00
2241	Zinsen aus Finanzschulden, Finanzierungsleasing, Forderungskauf und derivativen Finanzinstrumenten mit Grundgeschäft			
2242	Zinsen und sonstige Aufwendungen aus derivativen Finanzinstrumenten ohne Grundgeschäft			
2243	Gewinnentnahmen von Unternehmungen und marktbestimmten Betrieben der Gebietskörperschaft (innerhalb der Gebietskörperschaft)			
2244	Sonstiger Finanzaufwand			
2245	Nicht finanzierungswirksamer Finanzaufwand			
22	Summe Aufwendungen	50.948,83	54.000,00	-3.051,17
SA0	Saldo (0) Nettoergebnis (21 - 22)	-50.921,83	-53.900,00	2.978,17
230	Entnahmen von Haushaltsrücklagen	0,00	0,00	0,00
2301	Entnahmen von Haushaltsrücklagen			
240	Zuweisung an Haushaltsrücklagen	0,00	0,00	0,00
2401	Zuweisung an Haushaltsrücklagen			
23	Summe Haushaltsrücklagen	0,00	0,00	0,00
SA00	Nettoergebnis nach Zuweisung und Entnahmen von Haushaltsrücklagen (Saldo 0 +/- SU23)	-50.921,83	-53.900,00	2.978,17

Soziale Wohlfahrt und Wohnbauförderung (Gruppe 4)

MVAG	Mittelverwendungs- und aufbringungsgruppen (1. und 2. Ebene)	RA 2023	VA 2023	RA - VA
211	Erträge aus der operativen Verwaltungstätigkeit	0,00	0,00	0,00
2111	Erträge aus eigenen Abgaben			
2112	Erträge aus Ertragsanteilen			
2113	Erträge aus Gebühren			
2114	Erträge aus Leistungen			
2115	Erträge aus Besitz und wirtschaftlicher Tätigkeit			
2116	Erträge aus Veräußerung und sonstige Erträge			
2117	Nicht finanzierungswirksame operative Erträge			
212	Erträge aus Transfers	0,00	0,00	0,00
2121	Transferertrag von Trägern des öffentlichen Rechts			
2122	Transferertrag von Beteiligungen			
2123	Transferertrag von Unternehmen (mit Finanzunternehmen)			
2124	Transferertrag von Haushalten und Organisationen ohne Erwerbscharakter			
2125	Transferertrag vom Ausland			
2126	Investitions- und Tilgungszuschüsse zwischen Unternehmungen und Betrieben der Gebietskörperschaft und der Gebietskörperschaft			
2127	Nicht finanzierungswirksamer Transferertrag			
213	Finanzerträge	0,00	0,00	0,00
2131	Erträge aus Zinsen			
2132	Erträge aus Zinsen aus derivativen Finanzinstrumenten ohne Grundgeschäft			
2133	Erträge aus Gewinnentnahmen von marktbestimmten Betrieben			
2134	Sonstige Finanzerträge			
2135	Erträge aus Dividenden/Gewinnausschüttungen			
2136	Sonstige nicht finanzierungswirksame Finanzerträge			
21	Summe Erträge	0,00	0,00	0,00
221	Personalaufwand	0,00	0,00	0,00
2211	Personalaufwand (Bezüge, Nebengeb., Mehrleistungen)			
2212	Gesetzlicher und freiwilliger Sozialaufwand			
2213	Sonstiger Personalaufwand			
2214	Nicht finanzierungswirksamer Personalaufwand			
222	Sachaufwand (ohne Transferaufwand)	54,00	1.300,00	-1.246,00
2221	Gebrauchs- und Verbrauchsgüter, Handelswaren	54,00	800,00	-746,00
2222	Verwaltungs- und Betriebsaufwand			
2223	Leasing- und Mietaufwand			
2224	Instandhaltung			
2225	Sonstiger Sachaufwand		500,00	-500,00
2226	Nicht finanzierungswirksamer Sachaufwand			

Soziale Wohlfahrt und Wohnbauförderung (Gruppe 4)

MVAG	Mittelverwendungs- und aufbringungsgruppen (1. und 2. Ebene)	RA 2023	VA 2023	RA - VA
223	Transferaufwand (laufende Transfers und Kapitaltransfers)	301.268,66	274.600,00	26.668,66
2231	Transferaufwand an Träger des öffentlichen Rechts	287.198,66	266.000,00	21.198,66
2232	Transferaufwand an Beteiligungen			
2233	Transferaufwand an Unternehmen (mit Finanzunternehmen)			
2234	Transferaufwand an Haushalte und Organisationen ohne Erwerbscharakter	14.070,00	8.600,00	5.470,00
2235	Transferaufwand an das Ausland			
2236	Investitions- und Tilgungszuschüsse zwischen Unternehmungen und Betrieben der Gebietskörperschaft und der Gebietskörperschaft			
2237	Nicht finanzierungswirksamer Transferaufwand			
224	Finanzaufwand	0,00	0,00	0,00
2241	Zinsen aus Finanzschulden, Finanzierungsleasing, Forderungskauf und derivativen Finanzinstrumenten mit Grundgeschäft			
2242	Zinsen und sonstige Aufwendungen aus derivativen Finanzinstrumenten ohne Grundgeschäft			
2243	Gewinnentnahmen von Unternehmungen und marktbestimmten Betrieben der Gebietskörperschaft (innerhalb der Gebietskörperschaft)			
2244	Sonstiger Finanzaufwand			
2245	Nicht finanzierungswirksamer Finanzaufwand			
22	Summe Aufwendungen	301.322,66	275.900,00	25.422,66
SA0	Saldo (0) Nettoergebnis (21 - 22)	-301.322,66	-275.900,00	-25.422,66
230	Entnahmen von Haushaltsrücklagen	0,00	0,00	0,00
2301	Entnahmen von Haushaltsrücklagen			
240	Zuweisung an Haushaltsrücklagen	0,00	0,00	0,00
2401	Zuweisung an Haushaltsrücklagen			
23	Summe Haushaltsrücklagen	0,00	0,00	0,00
SA00	Nettoergebnis nach Zuweisung und Entnahmen von Haushaltsrücklagen (Saldo 0 +/- SU23)	-301.322,66	-275.900,00	-25.422,66

Gesundheit (Gruppe 5)

MVAG	Mittelverwendungs- und aufbringungsgruppen (1. und 2. Ebene)	RA 2023	VA 2023	RA - VA
211	Erträge aus der operativen Verwaltungstätigkeit	832,64	7.100,00	-6.267,36
2111	Erträge aus eigenen Abgaben			
2112	Erträge aus Ertragsanteilen			
2113	Erträge aus Gebühren			
2114	Erträge aus Leistungen	607,64	300,00	307,64
2115	Erträge aus Besitz und wirtschaftlicher Tätigkeit			
2116	Erträge aus Veräußerung und sonstige Erträge	225,00	6.800,00	-6.575,00
2117	Nicht finanzierungswirksame operative Erträge			
212	Erträge aus Transfers	0,00	0,00	0,00
2121	Transferertrag von Trägern des öffentlichen Rechts			
2122	Transferertrag von Beteiligungen			
2123	Transferertrag von Unternehmen (mit Finanzunternehmen)			
2124	Transferertrag von Haushalten und Organisationen ohne Erwerbscharakter			
2125	Transferertrag vom Ausland			
2126	Investitions- und Tilgungszuschüsse zwischen Unternehmungen und Betrieben der Gebietskörperschaft und der Gebietskörperschaft			
2127	Nicht finanzierungswirksamer Transferertrag			
213	Finanzerträge	0,00	0,00	0,00
2131	Erträge aus Zinsen			
2132	Erträge aus Zinsen aus derivativen Finanzinstrumenten ohne Grundgeschäft			
2133	Erträge aus Gewinnentnahmen von marktbestimmten Betrieben			
2134	Sonstige Finanzerträge			
2135	Erträge aus Dividenden/Gewinnausschüttungen			
2136	Sonstige nicht finanzierungswirksame Finanzerträge			
21	Summe Erträge	832,64	7.100,00	-6.267,36
221	Personalaufwand	0,00	0,00	0,00
2211	Personalaufwand (Bezüge, Nebengeb., Mehrleistungen)			
2212	Gesetzlicher und freiwilliger Sozialaufwand			
2213	Sonstiger Personalaufwand			
2214	Nicht finanzierungswirksamer Personalaufwand			
222	Sachaufwand (ohne Transferaufwand)	22.075,98	6.400,00	15.675,98
2221	Gebrauchs- und Verbrauchsgüter, Handelswaren	2.797,20	500,00	2.297,20
2222	Verwaltungs- und Betriebsaufwand			
2223	Leasing- und Mietaufwand			
2224	Instandhaltung			
2225	Sonstiger Sachaufwand	19.083,54	5.700,00	13.383,54
2226	Nicht finanzierungswirksamer Sachaufwand	195,24	200,00	-4,76

Gesundheit (Gruppe 5)

MVAG	Mittelverwendungs- und aufbringungsgruppen (1. und 2. Ebene)	RA 2023	VA 2023	RA - VA
223	Transferaufwand (laufende Transfers und Kapitaltransfers)	452.209,17	453.100,00	-890,83
2231	Transferaufwand an Träger des öffentlichen Rechts	451.011,25	452.500,00	-1.488,75
2232	Transferaufwand an Beteiligungen			
2233	Transferaufwand an Unternehmen (mit Finanzunternehmen)		100,00	-100,00
2234	Transferaufwand an Haushalte und Organisationen ohne Erwerbscharakter	1.197,92	500,00	697,92
2235	Transferaufwand an das Ausland			
2236	Investitions- und Tilgungszuschüsse zwischen Unternehmungen und Betrieben der Gebietskörperschaft und der Gebietskörperschaft			
2237	Nicht finanzierungswirksamer Transferaufwand			
224	Finanzaufwand	0,00	0,00	0,00
2241	Zinsen aus Finanzschulden, Finanzierungsleasing, Forderungskauf und derivativen Finanzinstrumenten mit Grundgeschäft			
2242	Zinsen und sonstige Aufwendungen aus derivativen Finanzinstrumenten ohne Grundgeschäft			
2243	Gewinnentnahmen von Unternehmungen und marktbestimmten Betrieben der Gebietskörperschaft (innerhalb der Gebietskörperschaft)			
2244	Sonstiger Finanzaufwand			
2245	Nicht finanzierungswirksamer Finanzaufwand			
22	Summe Aufwendungen	474.285,15	459.500,00	14.785,15
SA0	Saldo (0) Nettoergebnis (21 - 22)	-473.452,51	-452.400,00	-21.052,51
230	Entnahmen von Haushaltsrücklagen	0,00	0,00	0,00
2301	Entnahmen von Haushaltsrücklagen			
240	Zuweisung an Haushaltsrücklagen	0,00	0,00	0,00
2401	Zuweisung an Haushaltsrücklagen			
23	Summe Haushaltsrücklagen	0,00	0,00	0,00
SA00	Nettoergebnis nach Zuweisung und Entnahmen von Haushaltsrücklagen (Saldo 0 +/- SU23)	-473.452,51	-452.400,00	-21.052,51

Straßen- und Wasserbau, Verkehr (Gruppe 6)

MVAG	Mittelverwendungs- und aufbringungsgruppen (1. und 2. Ebene)	RA 2023	VA 2023	RA - VA
211	Erträge aus der operativen Verwaltungstätigkeit	81.225,38	145.100,00	-63.874,62
2111	Erträge aus eigenen Abgaben			
2112	Erträge aus Ertragsanteilen			
2113	Erträge aus Gebühren			
2114	Erträge aus Leistungen	3.958,60	3.000,00	958,60
2115	Erträge aus Besitz und wirtschaftlicher Tätigkeit	1.804,19	1.800,00	4,19
2116	Erträge aus Veräußerung und sonstige Erträge	75.462,59	140.300,00	-64.837,41
2117	Nicht finanzierungswirksame operative Erträge			
212	Erträge aus Transfers	269.418,41	309.700,00	-40.281,59
2121	Transferertrag von Trägern des öffentlichen Rechts	261.600,00	300.000,00	-38.400,00
2122	Transferertrag von Beteiligungen			
2123	Transferertrag von Unternehmen (mit Finanzunternehmen)			
2124	Transferertrag von Haushalten und Organisationen ohne Erwerbscharakter	2.073,00	4.000,00	-1.927,00
2125	Transferertrag vom Ausland			
2126	Investitions- und Tilgungszuschüsse zwischen Unternehmungen und Betrieben der Gebietskörperschaft und der Gebietskörperschaft			
2127	Nicht finanzierungswirksamer Transferertrag	5.745,41	5.700,00	45,41
213	Finanzerträge	0,00	0,00	0,00
2131	Erträge aus Zinsen			
2132	Erträge aus Zinsen aus derivativen Finanzinstrumenten ohne Grundgeschäft			
2133	Erträge aus Gewinnentnahmen von marktbestimmten Betrieben			
2134	Sonstige Finanzerträge			
2135	Erträge aus Dividenden/Gewinnausschüttungen			
2136	Sonstige nicht finanzierungswirksame Finanzerträge			
21	Summe Erträge	350.643,79	454.800,00	-104.156,21
221	Personalaufwand	2.597,89	2.000,00	597,89
2211	Personalaufwand (Bezüge, Nebengeb., Mehrleistungen)	2.249,42	1.500,00	749,42
2212	Gesetzlicher und freiwilliger Sozialaufwand	348,47	500,00	-151,53
2213	Sonstiger Personalaufwand			
2214	Nicht finanzierungswirksamer Personalaufwand			
222	Sachaufwand (ohne Transferaufwand)	390.862,92	336.000,00	54.862,92
2221	Gebrauchs- und Verbrauchsgüter, Handelswaren	15.530,39	11.000,00	4.530,39
2222	Verwaltungs- und Betriebsaufwand	1.918,57	2.300,00	-381,43
2223	Leasing- und Mietaufwand	8.136,00	7.900,00	236,00
2224	Instandhaltung	170.460,83	21.400,00	149.060,83
2225	Sonstiger Sachaufwand	45.766,76	151.200,00	-105.433,24
2226	Nicht finanzierungswirksamer Sachaufwand	149.050,37	142.200,00	6.850,37

Straßen- und Wasserbau, Verkehr (Gruppe 6)

MVAG	Mittelverwendungs- und aufbringungsgruppen (1. und 2. Ebene)	RA 2023	VA 2023	RA - VA
223	Transferaufwand (laufende Transfers und Kapitaltransfers)	21.518,00	23.600,00	-2.082,00
2231	Transferaufwand an Träger des öffentlichen Rechts			
2232	Transferaufwand an Beteiligungen			
2233	Transferaufwand an Unternehmen (mit Finanzunternehmen)	21.518,00	22.600,00	-1.082,00
2234	Transferaufwand an Haushalte und Organisationen ohne Erwerbscharakter		1.000,00	-1.000,00
2235	Transferaufwand an das Ausland			
2236	Investitions- und Tilgungszuschüsse zwischen Unternehmungen und Betrieben der Gebietskörperschaft und der Gebietskörperschaft			
2237	Nicht finanzierungswirksamer Transferaufwand			
224	Finanzaufwand	0,00	0,00	0,00
2241	Zinsen aus Finanzschulden, Finanzierungsleasing, Forderungskauf und derivativen Finanzinstrumenten mit Grundgeschäft			
2242	Zinsen und sonstige Aufwendungen aus derivativen Finanzinstrumenten ohne Grundgeschäft			
2243	Gewinnentnahmen von Unternehmungen und marktbestimmten Betrieben der Gebietskörperschaft (innerhalb der Gebietskörperschaft)			
2244	Sonstiger Finanzaufwand			
2245	Nicht finanzierungswirksamer Finanzaufwand			
22	Summe Aufwendungen	414.978,81	361.600,00	53.378,81
SA0	Saldo (0) Nettoergebnis (21 - 22)	-64.335,02	93.200,00	-157.535,02
230	Entnahmen von Haushaltsrücklagen	0,00	0,00	0,00
2301	Entnahmen von Haushaltsrücklagen			
240	Zuweisung an Haushaltsrücklagen	0,00	0,00	0,00
2401	Zuweisung an Haushaltsrücklagen			
23	Summe Haushaltsrücklagen	0,00	0,00	0,00
SA00	Nettoergebnis nach Zuweisung und Entnahmen von Haushaltsrücklagen (Saldo 0 +/- SU23)	-64.335,02	93.200,00	-157.535,02

Wirtschaftsförderung (Gruppe 7)

MVAG	Mittelverwendungs- und aufbringungsgruppen (1. und 2. Ebene)	RA 2023	VA 2023	RA - VA
211	Erträge aus der operativen Verwaltungstätigkeit	60.000,00	10.000,00	50.000,00
2111	Erträge aus eigenen Abgaben			
2112	Erträge aus Ertragsanteilen			
2113	Erträge aus Gebühren			
2114	Erträge aus Leistungen			
2115	Erträge aus Besitz und wirtschaftlicher Tätigkeit			
2116	Erträge aus Veräußerung und sonstige Erträge	60.000,00	10.000,00	50.000,00
2117	Nicht finanzierungswirksame operative Erträge			
212	Erträge aus Transfers	5.395,46	7.200,00	-1.804,54
2121	Transferertrag von Trägern des öffentlichen Rechts	5.000,00	7.100,00	-2.100,00
2122	Transferertrag von Beteiligungen			
2123	Transferertrag von Unternehmen (mit Finanzunternehmen)			
2124	Transferertrag von Haushalten und Organisationen ohne Erwerbscharakter			
2125	Transferertrag vom Ausland			
2126	Investitions- und Tilgungszuschüsse zwischen Unternehmungen und Betrieben der Gebietskörperschaft und der Gebietskörperschaft			
2127	Nicht finanzierungswirksamer Transferertrag	395,46	100,00	295,46
213	Finanzerträge	0,00	0,00	0,00
2131	Erträge aus Zinsen			
2132	Erträge aus Zinsen aus derivativen Finanzinstrumenten ohne Grundgeschäft			
2133	Erträge aus Gewinnentnahmen von marktbestimmten Betrieben			
2134	Sonstige Finanzerträge			
2135	Erträge aus Dividenden/Gewinnausschüttungen			
2136	Sonstige nicht finanzierungswirksame Finanzerträge			
21	Summe Erträge	65.395,46	17.200,00	48.195,46
221	Personalaufwand	0,00	0,00	0,00
2211	Personalaufwand (Bezüge, Nebengeb., Mehrleistungen)			
2212	Gesetzlicher und freiwilliger Sozialaufwand			
2213	Sonstiger Personalaufwand			
2214	Nicht finanzierungswirksamer Personalaufwand			
222	Sachaufwand (ohne Transferaufwand)	176.697,14	159.600,00	17.097,14
2221	Gebrauchs- und Verbrauchsgüter, Handelswaren			
2222	Verwaltungs- und Betriebsaufwand			
2223	Leasing- und Mietaufwand			
2224	Instandhaltung	25.273,34	5.200,00	20.073,34
2225	Sonstiger Sachaufwand	11.187,00	15.800,00	-4.613,00
2226	Nicht finanzierungswirksamer Sachaufwand	140.236,80	138.600,00	1.636,80

Wirtschaftsförderung (Gruppe 7)

MVAG	Mittelverwendungs- und aufbringungsgruppen (1. und 2. Ebene)	RA 2023	VA 2023	RA - VA
223	Transferaufwand (laufende Transfers und Kapitaltransfers)	14.505,17	11.700,00	2.805,17
2231	Transferaufwand an Träger des öffentlichen Rechts	11.965,32	8.500,00	3.465,32
2232	Transferaufwand an Beteiligungen			
2233	Transferaufwand an Unternehmen (mit Finanzunternehmen)			
2234	Transferaufwand an Haushalte und Organisationen ohne Erwerbscharakter	2.539,85	3.200,00	-660,15
2235	Transferaufwand an das Ausland			
2236	Investitions- und Tilgungszuschüsse zwischen Unternehmungen und Betrieben der Gebietskörperschaft und der Gebietskörperschaft			
2237	Nicht finanzierungswirksamer Transferaufwand			
224	Finanzaufwand	0,00	0,00	0,00
2241	Zinsen aus Finanzschulden, Finanzierungsleasing, Forderungskauf und derivativen Finanzinstrumenten mit Grundgeschäft			
2242	Zinsen und sonstige Aufwendungen aus derivativen Finanzinstrumenten ohne Grundgeschäft			
2243	Gewinnentnahmen von Unternehmungen und marktbestimmten Betrieben der Gebietskörperschaft (innerhalb der Gebietskörperschaft)			
2244	Sonstiger Finanzaufwand			
2245	Nicht finanzierungswirksamer Finanzaufwand			
22	Summe Aufwendungen	191.202,31	171.300,00	19.902,31
SA0	Saldo (0) Nettoergebnis (21 - 22)	-125.806,85	-154.100,00	28.293,15
230	Entnahmen von Haushaltsrücklagen	0,00	0,00	0,00
2301	Entnahmen von Haushaltsrücklagen			
240	Zuweisung an Haushaltsrücklagen	0,00	0,00	0,00
2401	Zuweisung an Haushaltsrücklagen			
23	Summe Haushaltsrücklagen	0,00	0,00	0,00
SA00	Nettoergebnis nach Zuweisung und Entnahmen von Haushaltsrücklagen (Saldo 0 +/- SU23)	-125.806,85	-154.100,00	28.293,15

Dienstleistungen (Gruppe 8)

MVAG	Mittelverwendungs- und aufbringungsgruppen (1. und 2. Ebene)	RA 2023	VA 2023	RA - VA
211	Erträge aus der operativen Verwaltungstätigkeit	891.195,13	786.000,00	105.195,13
2111	Erträge aus eigenen Abgaben			
2112	Erträge aus Ertragsanteilen			
2113	Erträge aus Gebühren	561.468,14	504.800,00	56.668,14
2114	Erträge aus Leistungen	161.027,02	100.800,00	60.227,02
2115	Erträge aus Besitz und wirtschaftlicher Tätigkeit	143.045,77	127.400,00	15.645,77
2116	Erträge aus Veräußerung und sonstige Erträge	25.654,20	33.700,00	-8.045,80
2117	Nicht finanzierungswirksame operative Erträge		19.300,00	-19.300,00
212	Erträge aus Transfers	89.355,61	164.100,00	-74.744,39
2121	Transferertrag von Trägern des öffentlichen Rechts	49.101,98	64.600,00	-15.498,02
2122	Transferertrag von Beteiligungen			
2123	Transferertrag von Unternehmen (mit Finanzunternehmen)			
2124	Transferertrag von Haushalten und Organisationen ohne Erwerbscharakter		60.500,00	-60.500,00
2125	Transferertrag vom Ausland			
2126	Investitions- und Tilgungszuschüsse zwischen Unternehmungen und Betrieben der Gebietskörperschaft und der Gebietskörperschaft			
2127	Nicht finanzierungswirksamer Transferertrag	40.253,63	39.000,00	1.253,63
213	Finanzerträge	0,00	0,00	0,00
2131	Erträge aus Zinsen			
2132	Erträge aus Zinsen aus derivativen Finanzinstrumenten ohne Grundgeschäft			
2133	Erträge aus Gewinnentnahmen von marktbestimmten Betrieben			
2134	Sonstige Finanzerträge			
2135	Erträge aus Dividenden/Gewinnausschüttungen			
2136	Sonstige nicht finanzierungswirksame Finanzerträge			
21	Summe Erträge	980.550,74	950.100,00	30.450,74
221	Personalaufwand	258.510,07	240.200,00	18.310,07
2211	Personalaufwand (Bezüge, Nebengeb., Mehrleistungen)	203.258,61	192.400,00	10.858,61
2212	Gesetzlicher und freiwilliger Sozialaufwand	53.074,78	45.200,00	7.874,78
2213	Sonstiger Personalaufwand			
2214	Nicht finanzierungswirksamer Personalaufwand	2.176,68	2.600,00	-423,32
222	Sachaufwand (ohne Transferaufwand)	612.898,69	599.700,00	13.198,69
2221	Gebrauchs- und Verbrauchsgüter, Handelswaren	41.036,79	28.900,00	12.136,79
2222	Verwaltungs- und Betriebsaufwand	95.528,03	88.900,00	6.628,03
2223	Leasing- und Mietaufwand	94.526,81	84.100,00	10.426,81
2224	Instandhaltung	70.282,04	114.400,00	-44.117,96
2225	Sonstiger Sachaufwand	174.556,64	152.000,00	22.556,64
2226	Nicht finanzierungswirksamer Sachaufwand	136.968,38	131.400,00	5.568,38

Dienstleistungen (Gruppe 8)

MVAG	Mittelverwendungs- und aufbringungsgruppen (1. und 2. Ebene)	RA 2023	VA 2023	RA - VA
223	Transferaufwand (laufende Transfers und Kapitaltransfers)	182.022,71	179.200,00	2.822,71
2231	Transferaufwand an Träger des öffentlichen Rechts			
2232	Transferaufwand an Beteiligungen			
2233	Transferaufwand an Unternehmen (mit Finanzunternehmen)	182.022,71	179.200,00	2.822,71
2234	Transferaufwand an Haushalte und Organisationen ohne Erwerbscharakter			
2235	Transferaufwand an das Ausland			
2236	Investitions- und Tilgungszuschüsse zwischen Unternehmungen und Betrieben der Gebietskörperschaft und der Gebietskörperschaft			
2237	Nicht finanzierungswirksamer Transferaufwand			
224	Finanzaufwand	26.580,89	28.200,00	-1.619,11
2241	Zinsen aus Finanzschulden, Finanzierungsleasing, Forderungskauf und derivativen Finanzinstrumenten mit Grundgeschäft	26.580,89	28.200,00	-1.619,11
2242	Zinsen und sonstige Aufwendungen aus derivativen Finanzinstrumenten ohne Grundgeschäft			
2243	Gewinnentnahmen von Unternehmungen und marktbestimmten Betrieben der Gebietskörperschaft (innerhalb der Gebietskörperschaft)			
2244	Sonstiger Finanzaufwand			
2245	Nicht finanzierungswirksamer Finanzaufwand			
22	Summe Aufwendungen	1.080.012,36	1.047.300,00	32.712,36
SA0	Saldo (0) Nettoergebnis (21 - 22)	-99.461,62	-97.200,00	-2.261,62
230	Entnahmen von Haushaltsrücklagen	0,00	0,00	0,00
2301	Entnahmen von Haushaltsrücklagen			
240	Zuweisung an Haushaltsrücklagen	65.000,00	0,00	65.000,00
2401	Zuweisung an Haushaltsrücklagen	65.000,00		65.000,00
23	Summe Haushaltsrücklagen	-65.000,00	0,00	-65.000,00
SA00	Nettoergebnis nach Zuweisung und Entnahmen von Haushaltsrücklagen (Saldo 0 +/- SU23)	-164.461,62	-97.200,00	-67.261,62

Finanzwirtschaft (Gruppe 9)

MVAG	Mittelverwendungs- und aufbringungsgruppen (1. und 2. Ebene)	RA 2023	VA 2023	RA - VA
211	Erträge aus der operativen Verwaltungstätigkeit	1.984.357,45	2.035.800,00	-51.442,55
2111	Erträge aus eigenen Abgaben	290.028,01	324.400,00	-34.371,99
2112	Erträge aus Ertragsanteilen	1.653.991,47	1.698.000,00	-44.008,53
2113	Erträge aus Gebühren			
2114	Erträge aus Leistungen	692,01	600,00	92,01
2115	Erträge aus Besitz und wirtschaftlicher Tätigkeit			
2116	Erträge aus Veräußerung und sonstige Erträge	39.645,96	12.800,00	26.845,96
2117	Nicht finanzierungswirksame operative Erträge			
212	Erträge aus Transfers	328.434,14	328.700,00	-265,86
2121	Transferertrag von Trägern des öffentlichen Rechts	327.234,14	327.400,00	-165,86
2122	Transferertrag von Beteiligungen			
2123	Transferertrag von Unternehmen (mit Finanzunternehmen)			
2124	Transferertrag von Haushalten und Organisationen ohne Erwerbscharakter	1.200,00	1.300,00	-100,00
2125	Transferertrag vom Ausland			
2126	Investitions- und Tilgungszuschüsse zwischen Unternehmungen und Betrieben der Gebietskörperschaft und der Gebietskörperschaft			
2127	Nicht finanzierungswirksamer Transferertrag			
213	Finanzerträge	27,36	100,00	-72,64
2131	Erträge aus Zinsen	27,36	100,00	-72,64
2132	Erträge aus Zinsen aus derivativen Finanzinstrumenten ohne Grundgeschäft			
2133	Erträge aus Gewinnentnahmen von marktbestimmten Betrieben			
2134	Sonstige Finanzerträge			
2135	Erträge aus Dividenden/Gewinnausschüttungen			
2136	Sonstige nicht finanzierungswirksame Finanzerträge			
21	Summe Erträge	2.312.818,95	2.364.600,00	-51.781,05
221	Personalaufwand	0,00	0,00	0,00
2211	Personalaufwand (Bezüge, Nebengeb., Mehrleistungen)			
2212	Gesetzlicher und freiwilliger Sozialaufwand			
2213	Sonstiger Personalaufwand			
2214	Nicht finanzierungswirksamer Personalaufwand			
222	Sachaufwand (ohne Transferaufwand)	601,83	900,00	-298,17
2221	Gebrauchs- und Verbrauchsgüter, Handelswaren			
2222	Verwaltungs- und Betriebsaufwand			
2223	Leasing- und Mietaufwand			
2224	Instandhaltung			
2225	Sonstiger Sachaufwand	601,83	900,00	-298,17
2226	Nicht finanzierungswirksamer Sachaufwand			

Finanzwirtschaft (Gruppe 9)

MVAG	Mittelverwendungs- und aufbringungsgruppen (1. und 2. Ebene)	RA 2023	VA 2023	RA - VA
223	Transferaufwand (laufende Transfers und Kapitaltransfers)	0,00	0,00	0,00
2231	Transferaufwand an Träger des öffentlichen Rechts			
2232	Transferaufwand an Beteiligungen			
2233	Transferaufwand an Unternehmen (mit Finanzunternehmen)			
2234	Transferaufwand an Haushalte und Organisationen ohne Erwerbscharakter			
2235	Transferaufwand an das Ausland			
2236	Investitions- und Tilgungszuschüsse zwischen Unternehmungen und Betrieben der Gebietskörperschaft und der Gebietskörperschaft			
2237	Nicht finanzierungswirksamer Transferaufwand			
224	Finanzaufwand	12.494,13	3.200,00	9.294,13
2241	Zinsen aus Finanzschulden, Finanzierungsleasing, Forderungskauf und derivativen Finanzinstrumenten mit Grundgeschäft	8.561,69	100,00	8.461,69
2242	Zinsen und sonstige Aufwendungen aus derivativen Finanzinstrumenten ohne Grundgeschäft			
2243	Gewinnentnahmen von Unternehmungen und marktbestimmten Betrieben der Gebietskörperschaft (innerhalb der Gebietskörperschaft)			
2244	Sonstiger Finanzaufwand	3.932,44	3.100,00	832,44
2245	Nicht finanzierungswirksamer Finanzaufwand			
22	Summe Aufwendungen	13.095,96	4.100,00	8.995,96
SA0	Saldo (0) Nettoergebnis (21 - 22)	2.299.722,99	2.360.500,00	-60.777,01
230	Entnahmen von Haushaltsrücklagen	677.373,40	0,00	677.373,40
2301	Entnahmen von Haushaltsrücklagen	677.373,40		677.373,40
240	Zuweisung an Haushaltsrücklagen	523.115,96	0,00	523.115,96
2401	Zuweisung an Haushaltsrücklagen	523.115,96		523.115,96
23	Summe Haushaltsrücklagen	154.257,44	0,00	154.257,44
SA00	Nettoergebnis nach Zuweisung und Entnahmen von Haushaltsrücklagen (Saldo 0 +/- SU23)	2.453.980,43	2.360.500,00	93.480,43

Finanzierungshaushalt Gesamt 1. Ebene (Anlage 1b)
- interne Vergütungen enthalten

MVAG	Mittelverwendungs- und aufbringungsgruppen (1. Ebene)	RA 2023	VA 2023	RA - VA
OPERATIVE GEBARUNG				
311	Einzahlungen aus der operativen Verwaltungstätigkeit	3.144.256,24	3.134.500,00	9.756,24
312	Einzahlungen aus Transfers (ohne Kapitaltransfers)	967.920,36	875.200,00	92.720,36
313	Einzahlungen aus Finanzerträgen	27,36	100,00	-72,64
31	Summe Einzahlungen operative Gebarung	4.112.203,96	4.009.800,00	102.403,96
321	Auszahlungen aus Personalaufwand	591.362,95	567.800,00	23.562,95
322	Auszahlungen aus Sachaufwand (ohne Transferaufwand)	1.730.882,80	1.371.200,00	359.682,80
323	Auszahlungen aus Transfers (ohne Kapitaltransfers)	1.156.961,73	1.107.400,00	49.561,73
324	Auszahlungen aus Finanzaufwand	73.525,50	131.800,00	-58.274,50
32	Summe Auszahlungen operative Gebarung	3.552.732,98	3.178.200,00	374.532,98
SA1	Saldo (1) Geldfluss aus der Operativen Gebarung (31 – 32)	559.470,98	831.600,00	-272.129,02
INVESTIVE GEBARUNG				
331	Einzahlungen aus der Investitionstätigkeit			
332	Einzahlungen aus der Rückzahlung von Darlehen sowie gewährten Vorschüssen			
333	Einzahlungen aus Kapitaltransfers	259.480,90	168.800,00	90.680,90
33	Summe Einzahlungen investive Gebarung	259.480,90	168.800,00	90.680,90
341	Auszahlungen aus der Investitionstätigkeit	218.020,91	2.276.000,00	-2.057.979,09
342	Auszahlungen von gewährten Darlehen sowie gewährten Vorschüssen	287.864,43		287.864,43
343	Auszahlungen aus Kapitaltransfers			
34	Summe Auszahlungen investive Gebarung	505.885,34	2.276.000,00	-1.770.114,66
SA2	Saldo (2) Geldfluss aus der Investiven Gebarung (33 – 34)	-246.404,44	-2.107.200,00	1.860.795,56
SA3	Saldo (3) Nettofinanzierungssaldo (Saldo 1 + Saldo 2)	313.066,54	-1.275.600,00	1.588.666,54

MVAG	Mittelverwendungs- und aufbringungsgruppen (1. Ebene)	RA 2023	VA 2023	RA - VA
FINANZIERUNGSTÄTIGKEIT				
351	Einzahlungen aus der Aufnahme von Finanzschulden		1.658.700,00	-1.658.700,00
353	Einzahlungen infolge eines Kapitaltausch bei derivativen Finanzinstrumenten mit Grundgeschäft			
355	Einzahlungen aus dem Abgang von Finanzinstrumenten			
35	Summe Einzahlungen aus der Finanzierungstätigkeit	0,00	1.658.700,00	-1.658.700,00
361	Auszahlungen aus der Tilgung von Finanzschulden	394.163,41	394.900,00	-736,59
363	Auszahlungen infolge eines Kapitaltausch bei derivativen Finanzinstrumenten mit Grundgeschäft			
365	Auszahlungen für den Erwerb von Finanzinstrumenten			
36	Summe Auszahlungen aus der Finanzierungstätigkeit	394.163,41	394.900,00	-736,59
SA4	Saldo (4) Geldfluss aus der Finanzierungstätigkeit (35 – 36)	-394.163,41	1.263.800,00	-1.657.963,41
SA5	Saldo (5) Geldfluss aus der voranschlagswirksamen Gebarung (Saldo 3 + Saldo 4)	-81.096,87	-11.800,00	-69.296,87
411	Einzahlungen aus nicht voranschlagswirksamen Forderungen	775.087,76		
412	Einzahlungen aus nicht voranschlagswirksamen Verbindlichkeiten	973.749,82		
413	Einzahlungen aus der Aufnahme von zur Kassenstärkung eingegangenen Geldverbindlichkeiten (Barvorlagen)	1.200,00		
41	Summe Einzahlungen aus der nicht voranschlagswirksamen Gebarung	1.750.037,58		
421	Auszahlungen aus nicht voranschlagswirksamen Forderungen	805.992,52		
422	Auszahlungen aus nicht voranschlagswirksamen Verbindlichkeiten	923.953,28		
423	Auszahlungen zur Tilgung von zur Kassenstärkung eingegangenen Geldverbindlichkeiten (Barvorlagen)	1.200,00		
42	Summe Auszahlungen aus der nicht voranschlagswirksamen Gebarung	1.731.145,80		
SA6	Geldfluss aus der nicht voranschlagswirksamen Gebarung	18.891,78		
SA7	Veränderung an Liquiden Mitteln (Saldo 5 + Saldo 6)	-62.205,09		
	Anfangsbestand liquide Mittel (115 zum 31.12.2022)	368.178,22		
	Endbestand liquide Mittel (115 zum 31.12.2023)	305.973,13		
	davon Zahlungsmittelreserven (1152 zum 31.12.2023)	383.969,52		

Finanzierungshaushalt Gesamt 1. und 2. Ebene (Anlage 1b)
- interne Vergütungen enthalten

MVAG	Mittelverwendungs- und aufbringungsgruppen (1. und 2. Ebene)	RA 2023	VA 2023	RA - VA
311	Einzahlungen aus der operativen Verwaltungstätigkeit	3.144.256,24	3.134.500,00	9.756,24
3111	Einzahlungen aus eigenen Abgaben	259.329,36	314.600,00	-55.270,64
3112	Einzahlungen aus Ertragsanteilen	1.653.991,47	1.698.000,00	-44.008,53
3113	Einzahlungen aus Gebühren	550.672,03	496.600,00	54.072,03
3114	Einzahlungen aus Leistungen	293.625,44	170.100,00	123.525,44
3115	Einzahlungen aus Besitz und wirtschaftlicher Tätigkeit	144.925,06	123.500,00	21.425,06
3116	Einzahlungen aus Veräußerung von geringwertigen Wirtschaftsgütern (GWG) und sonstige Einzahlungen	241.712,88	331.700,00	-89.987,12
312	Einzahlungen aus Transfers (ohne Kapitaltransfers)	967.920,36	875.200,00	92.720,36
3121	Transferzahlungen von Trägern des öffentlichen Rechts	964.705,36	798.400,00	166.305,36
3122	Transferzahlungen von Beteiligungen			
3123	Transferzahlungen von Unternehmen (inkl. Finanzunternehmen)		11.000,00	-11.000,00
3124	Transferzahlungen von Haushalte und Organisationen ohne Erwerbscharakter	3.215,00	65.800,00	-62.585,00
3125	Transferzahlungen vom Ausland			
3126	Investitions- und Tilgungszuschüsse zwischen Unternehmungen und Betrieben der Gebietskörperschaft und der Gebietskörperschaft			
313	Einzahlungen aus Finanzerträgen	27,36	100,00	-72,64
3131	Einzahlungen aus Zinserträgen	27,36	100,00	-72,64
3133	Einzahlungen aus Gewinnentnahmen von marktbestimmten Betrieben			
3134	Sonstige Einzahlungen aus Finanzerträgen			
3135	Einzahlungen aus Dividenden/Gewinnausschüttungen			
31	Summe Einzahlungen operative Gebarung	4.112.203,96	4.009.800,00	102.403,96
321	Auszahlungen aus Personalaufwand	591.362,95	567.800,00	23.562,95
3211	Auszahlungen für Personalaufwand Bezüge, Nebengebühren, und Mehrleistungsvergütungen)	468.771,95	456.800,00	11.971,95
3212	Auszahlungen für gesetzliche und freiwillige Sozialaufwendungen	122.591,00	111.000,00	11.591,00
3213	Auszahlungen aus sonstigem Personalaufwand			
322	Auszahlungen aus Sachaufwand (ohne Transferaufwand)	1.730.882,80	1.371.200,00	359.682,80
3221	Auszahlungen für Gebrauchs- und Verbrauchsgüter, Handelswaren	202.105,22	168.300,00	33.805,22
3222	Auszahlungen für Verwaltungs- und Betriebsaufwand	424.126,42	194.600,00	229.526,42
3223	Auszahlungen für Leasing- und Mietaufwand	107.181,14	92.000,00	15.181,14
3224	Auszahlungen für Instandhaltung	377.841,23	176.700,00	201.141,23
3225	Sonstige Auszahlungen aus Sachaufwand	619.628,79	739.600,00	-119.971,21
323	Auszahlungen aus Transfers (ohne Kapitaltransfers)	1.156.961,73	1.107.400,00	49.561,73
3231	Transferzahlungen an Träger des öffentlichen Rechts	889.621,18	871.500,00	18.121,18
3232	Transferzahlungen an Beteiligungen			
3233	Transferzahlungen an Unternehmen (inkl. Finanzunternehmen)	203.540,71	201.900,00	1.640,71
3234	Transferzahlungen an Haushalte und Organisationen ohne Erwerbscharakter	63.799,84	34.000,00	29.799,84

MVAG	Mittelverwendungs- und aufbringungsgruppen (1. und 2. Ebene)	RA 2023	VA 2023	RA - VA
3235	Transferzahlungen an das Ausland			
3236	Investitions- und Tilgungszuschüsse zwischen Unternehmungen und Betrieben der Gebietskörperschaft und der Gebietskörperschaft			
324	Auszahlungen aus Finanzaufwand	73.525,50	131.800,00	-58.274,50
3241	Auszahlungen für Zinsaufwand, für Finanzierungsleasing, für Forderungskauf, für Finanzschulden und derivative Finanzinstrumente	69.593,06	128.700,00	-59.106,94
3242	Auszahlungen für Zinsen aus derivativen Finanzinstrumenten ohne Grundgeschäft			
3243	Auszahlung aus Gewinnentnahmen von marktbestimmten Betrieben			
3244	Sonstige Auszahlungen aus Finanzaufwendungen	3.932,44	3.100,00	832,44
32	Summe Auszahlungen operative Gebarung	3.552.732,98	3.178.200,00	374.532,98
SA1	Saldo (1) Geldfluss aus der Operativen Gebarung (31 – 32)	559.470,98	831.600,00	-272.129,02
331	Einzahlungen aus der Investitionstätigkeit	0,00	0,00	0,00
3311	Einzahlungen aus der Veräußerung von immateriellem Vermögen			
3312	Einzahlungen aus der Veräußerung von Grundstücken und Grundstückeinrichtungen			
3313	Einzahlungen aus der Veräußerung von Gebäuden und Bauten			
3314	Einzahlungen aus der Veräußerung von technischen Anlagen, Fahrzeuge und Maschinen			
3315	Einzahlungen aus der Veräußerung von Amts-, Betriebs- und Geschäftsausstattung			
3316	Einzahlungen aus der Veräußerung von Kulturgütern			
3317	Einzahlungen aus der Veräußerung von Beteiligungen			
332	Einzahlungen aus der Rückzahlung von Darlehen sowie gewährten Vorschüssen	0,00	0,00	0,00
3321	Einzahlungen aus Darlehen an Träger des öffentlichen Rechts			
3322	Einzahlungen aus Darlehen an Beteiligungen			
3323	Einzahlungen aus Darlehen an Unternehmen und Haushalte			
3325	Einzahlungen aus Vorschüssen und Anzahlungen			
333	Einzahlungen aus Kapitaltransfers	259.480,90	168.800,00	90.680,90
3331	Kapitaltransferzahlungen von Trägern des öffentlichen Rechts	211.435,93	90.400,00	121.035,93
3332	Kapitaltransferzahlungen von Beteiligungen			
3333	Kapitaltransferzahlungen von Unternehmen			
3334	Kapitaltransferzahlungen von Haushalten und Organisationen ohne Erwerbscharakter	21.300,48	33.400,00	-12.099,52
3335	Kapitaltransferzahlungen vom Ausland	26.744,49	45.000,00	-18.255,51
33	Summe Einzahlungen investive Gebarung	259.480,90	168.800,00	90.680,90
341	Auszahlungen aus der Investitionstätigkeit	218.020,91	2.276.000,00	-2.057.979,09
3411	Auszahlungen für den Erwerb von immateriellem Vermögen		5.500,00	-5.500,00
3412	Auszahlungen für den Erwerb von Grundstücken und Grundstückseinrichtungen	78.418,85	368.400,00	-289.981,15
3413	Auszahlungen für den Erwerb von Gebäuden und Bauten	87.719,76	1.845.000,00	-1.757.280,24
3414	Auszahlungen für den Erwerb von technischen Anlagen, Fahrzeuge und Maschinen	30.176,00	24.500,00	5.676,00

MVAG	Mittelverwendungs- und aufbringungsgruppen (1. und 2. Ebene)	RA 2023	VA 2023	RA - VA
3415	Auszahlungen für den Erwerb von Amts-, Betriebs- und Geschäftsausstattung	21.706,30	32.600,00	-10.893,70
3416	Auszahlungen für den Erwerb von Kulturgütern			
3417	Auszahlungen für den Erwerb von Beteiligungen			
342	Auszahlungen von gewährten Darlehen sowie gewährten Vorschüssen	287.864,43	0,00	287.864,43
3421	Auszahlung von Darlehen an Träger des öffentlichen Rechts			
3422	Auszahlung von Darlehen an Beteiligungen			
3423	Auszahlung von Darlehen an Unternehmen und Haushalte			
3425	Auszahlungen von Vorschüssen und Anzahlungen	287.864,43		287.864,43
343	Auszahlungen aus Kapitaltransfers	0,00	0,00	0,00
3431	Kapitaltransferzahlungen an Träger des öffentlichen Rechts			
3432	Kapitaltransferzahlungen an Beteiligungen			
3433	Kapitaltransferzahlungen an Unternehmen (Finanzunternehmen)			
3434	Kapitaltransferzahlungen an Haushalte und Organisationen ohne Erwerbscharakter			
3435	Kapitaltransferzahlungen an das Ausland			
34	Summe Auszahlungen investive Gebarung	505.885,34	2.276.000,00	-1.770.114,66
SA2	Saldo (2) Geldfluss aus der Investiven Gebarung (33 – 34)	-246.404,44	-2.107.200,00	1.860.795,56
SA3	Saldo (3) Nettofinanzierungssaldo (Saldo 1 + Saldo 2)	313.066,54	-1.275.600,00	1.588.666,54
351	Einzahlungen aus der Aufnahme von Finanzschulden	0,00	1.658.700,00	-1.658.700,00
3511	Einzahlungen aus empfangenen Darlehen von öffentlichen Körperschaften und Rechtsträgern			
3512	Einzahlungen aus empfangenen Darlehen von Beteiligungen			
3513	Einzahlungen aus empfangenen Darlehen von Unternehmen und privaten Haushalten			
3514	Einzahlungen aus Finanzschulden (Finanzunternehmen)		1.658.700,00	-1.658.700,00
353	Einzahlungen infolge eines Kapitaltausch bei derivativen Finanzinstrumenten mit Grundgeschäft	0,00	0,00	0,00
3530	Einzahlungen infolge eines Kapitaltausch bei derivativen Finanzinstrumenten mit Grundgeschäft			
355	Einzahlungen aus dem Abgang von Finanzinstrumenten	0,00	0,00	0,00
3550	Einzahlungen aus dem Abgang von Finanzinstrumenten			
35	Summe Einzahlungen aus der Finanzierungstätigkeit	0,00	1.658.700,00	-1.658.700,00
361	Auszahlungen aus der Tilgung von Finanzschulden	394.163,41	394.900,00	-736,59
3611	Auszahlungen aus empfangenen Darlehen von öffentlichen Körperschaften und Rechtsträgern			
3612	Auszahlungen aus empfangenen Darlehen von Beteiligungen			
3613	Auszahlungen aus empfangenen Darlehen von Unternehmen und privaten Haushalten			
3614	Auszahlungen aus Finanzschulden	394.163,41	394.900,00	-736,59

MVAG	Mittelverwendungs- und aufbringungsgruppen (1. und 2. Ebene)	RA 2023	VA 2023	RA - VA
3615	Auszahlung aus der Rückzahlung von Leasingverbindlichkeiten			
363	Auszahlungen infolge eines Kapitaltausch bei derivativen Finanzinstrumenten mit Grundgeschäft	0,00	0,00	0,00
3630	Auszahlungen infolge eines Kapitaltausch bei derivativen Finanzinstrumenten mit Grundgeschäft			
365	Auszahlungen für den Erwerb von Finanzinstrumenten	0,00	0,00	0,00
3650	Auszahlungen für den Erwerb von Finanzinstrumenten			
36	Summe Auszahlungen aus der Finanzierungstätigkeit	394.163,41	394.900,00	-736,59
SA4	Saldo (4) Geldfluss aus der Finanzierungstätigkeit (35 – 36)	-394.163,41	1.263.800,00	-1.657.963,41
SA5	Saldo (5) Geldfluss aus der voranschlagswirksamen Gebarung (Saldo 3 + Saldo 4)	-81.096,87	-11.800,00	-69.296,87
411	Einzahlungen aus nicht voranschlagswirksamen Forderungen	775.087,76		
4110	Einzahlungen aus nicht voranschlagswirksamen Forderungen	775.087,76		
412	Einzahlungen aus nicht voranschlagswirksamen Verbindlichkeiten	973.749,82		
4120	Einzahlungen aus nicht voranschlagswirksamen Verbindlichkeiten	973.749,82		
413	Einzahlungen aus der Aufnahme von zur Kassenstärkung eingegangenen Geldverbindlichkeiten (Barvorlagen)	1.200,00		
4130	Einzahlungen aus der Aufnahme von zur Kassenstärkung eingegangenen Geldverbindlichkeiten (Barvorlagen)	1.200,00		
41	Summe Einzahlungen aus der nicht voranschlagswirksamen Gebarung	1.750.037,58		
421	Auszahlungen aus nicht voranschlagswirksamen Forderungen	805.992,52		
4210	Auszahlungen aus nicht voranschlagswirksamen Forderungen	805.992,52		
422	Auszahlungen aus nicht voranschlagswirksamen Verbindlichkeiten	923.953,28		
4220	Auszahlungen aus nicht voranschlagswirksamen Verbindlichkeiten	923.953,28		
423	Auszahlungen zur Tilgung von zur Kassenstärkung eingegangenen Geldverbindlichkeiten (Barvorlagen)	1.200,00		
4230	Auszahlungen zur Tilgung von zur Kassenstärkung eingegangenen Geldverbindlichkeiten (Barvorlagen)	1.200,00		
42	Summe Auszahlungen aus der nicht voranschlagswirksamen Gebarung	1.731.145,80		
SA6	Geldfluss aus der nicht voranschlagswirksamen Gebarung	18.891,78		
SA7	Veränderung an Liquiden Mitteln (Saldo 5 + Saldo 6)	-62.205,09		
	Anfangsbestand liquide Mittel (115 zum 31.12.2022)	368.178,22		
	Endbestand liquide Mittel (115 zum 31.12.2023)	305.973,13		
	davon Zahlungsmittelreserven (1152 zum 31.12.2023)	383.969,52		

Finanzierungshaushalt Bereichsbudget 1. und 2. Ebene
(Anlage 1b)

Vertretungskörper und allgemeine Verwaltung (Gruppe 0)

MVAG	Mittelverwendungs- und aufbringungsgruppen (1. und 2. Ebene)	RA 2023	VA 2023	RA - VA
311	Einzahlungen aus der operativen Verwaltungstätigkeit	51.745,77	5.000,00	46.745,77
3111	Einzahlungen aus eigenen Abgaben			
3112	Einzahlungen aus Ertragsanteilen			
3113	Einzahlungen aus Gebühren			
3114	Einzahlungen aus Leistungen	46.484,27	4.000,00	42.484,27
3115	Einzahlungen aus Besitz und wirtschaftlicher Tätigkeit			
3116	Einzahlungen aus Veräußerung von geringwertigen Wirtschaftsgütern (GWG) und sonstige Einzahlungen	5.261,50	1.000,00	4.261,50
312	Einzahlungen aus Transfers (ohne Kapitaltransfers)	0,00	11.000,00	-11.000,00
3121	Transferzahlungen von Trägern des öffentlichen Rechts			
3122	Transferzahlungen von Beteiligten			
3123	Transferzahlungen von Unternehmen (inkl. Finanzunternehmen)		11.000,00	-11.000,00
3124	Transferzahlungen von Haushalte und Organisationen ohne Erwerbscharakter			
3125	Transferzahlungen vom Ausland			
3126	Investitions- und Tilgungszuschüsse zwischen Unternehmungen und Betrieben der Gebietskörperschaft und der Gebietskörperschaft			
313	Einzahlungen aus Finanzerträgen	0,00	0,00	0,00
3131	Einzahlungen aus Zinserträgen			
3133	Einzahlungen aus Gewinnentnahmen von marktbestimmten Betrieben			
3134	Sonstige Einzahlungen aus Finanzerträgen			
3135	Einzahlungen aus Dividenden/Gewinnausschüttungen			
31	Summe Einzahlungen operative Gebarung	51.745,77	16.000,00	35.745,77
321	Auszahlungen aus Personalaufwand	92.867,47	93.600,00	-732,53
3211	Auszahlungen für Personalaufwand Bezüge, Nebengebühren, und Mehrleistungsvergütungen)	73.253,76	75.200,00	-1.946,24
3212	Auszahlungen für gesetzliche und freiwillige Sozialaufwendungen	19.613,71	18.400,00	1.213,71
3213	Auszahlungen aus sonstigem Personalaufwand			
322	Auszahlungen aus Sachaufwand (ohne Transferaufwand)	572.666,40	282.900,00	289.766,40
3221	Auszahlungen für Gebrauchs- und Verbrauchsgüter, Handelswaren	49.546,18	44.500,00	5.046,18
3222	Auszahlungen für Verwaltungs- und Betriebsaufwand	297.295,32	72.300,00	224.995,32
3223	Auszahlungen für Leasing- und Mietaufwand			
3224	Auszahlungen für Instandhaltung	51.553,26	17.700,00	33.853,26
3225	Sonstige Auszahlungen aus Sachaufwand	174.271,64	148.400,00	25.871,64
323	Auszahlungen aus Transfers (ohne Kapitaltransfers)	25.521,84	16.600,00	8.921,84
3231	Transferzahlungen an Träger des öffentlichen Rechts	8.420,00	8.400,00	20,00
3232	Transferzahlungen an Beteiligten			
3233	Transferzahlungen an Unternehmen (inkl. Finanzunternehmen)			

Vertretungskörper und allgemeine Verwaltung (Gruppe 0)

MVAG	Mittelverwendungs- und aufbringungsgruppen (1. und 2. Ebene)	RA 2023	VA 2023	RA - VA
3234	Transferzahlungen an Haushalte und Organisationen ohne Erwerbscharakter	17.101,84	8.200,00	8.901,84
3235	Transferzahlungen an das Ausland			
3236	Investitions- und Tilgungszuschüsse zwischen Unternehmungen und Betrieben der Gebietskörperschaft und der Gebietskörperschaft			
324	Auszahlungen aus Finanzaufwand	0,00	0,00	0,00
3241	Auszahlungen für Zinsaufwand, für Finanzierungsleasing, für Forderungskauf, für Finanzschulden und derivative Finanzinstrumente			
3242	Auszahlungen für Zinsen aus derivativen Finanzinstrumenten ohne Grundgeschäft			
3243	Auszahlung aus Gewinnentnahmen von marktbestimmten Betrieben			
3244	Sonstige Auszahlungen aus Finanzaufwendungen			
32	Summe Auszahlungen operative Gebarung	691.055,71	393.100,00	297.955,71
SA1	Saldo (1) Geldfluss aus der Operativen Gebarung (31 – 32)	-639.309,94	-377.100,00	-262.209,94
331	Einzahlungen aus der Investitionstätigkeit	0,00	0,00	0,00
3311	Einzahlungen aus der Veräußerung von immateriellem Vermögen			
3312	Einzahlungen aus der Veräußerung von Grundstücken und Grundstückeinrichtungen			
3313	Einzahlungen aus der Veräußerung von Gebäuden und Bauten			
3314	Einzahlungen aus der Veräußerung von technischen Anlagen, Fahrzeuge und Maschinen			
3315	Einzahlungen aus der Veräußerung von Amts-, Betriebs- und Geschäftsausstattung			
3316	Einzahlungen aus der Veräußerung von Kulturgütern			
3317	Einzahlungen aus der Veräußerung von Beteiligungen			
332	Einzahlungen aus der Rückzahlung von Darlehen sowie gewährten Vorschüssen	0,00	0,00	0,00
3321	Einzahlungen aus Darlehen an Träger des öffentlichen Rechts			
3322	Einzahlungen aus Darlehen an Beteiligungen			
3323	Einzahlungen aus Darlehen an Unternehmen und Haushalte			
3325	Einzahlungen aus Vorschüssen und Anzahlungen			
333	Einzahlungen aus Kapitaltransfers	0,00	0,00	0,00
3331	Kapitaltransferzahlungen von Trägern des öffentlichen Rechts			
3332	Kapitaltransferzahlungen von Beteiligungen			
3333	Kapitaltransferzahlungen von Unternehmen			
3334	Kapitaltransferzahlungen von Haushalten und Organisationen ohne Erwerbscharakter			
3335	Kapitaltransferzahlungen vom Ausland			
33	Summe Einzahlungen investive Gebarung	0,00	0,00	0,00
341	Auszahlungen aus der Investitionstätigkeit	76.809,33	25.000,00	51.809,33
3411	Auszahlungen für den Erwerb von immateriellem Vermögen			

Vertretungskörper und allgemeine Verwaltung (Gruppe 0)

MVAG	Mittelverwendungs- und aufbringungsgruppen (1. und 2. Ebene)	RA 2023	VA 2023	RA - VA
3412	Auszahlungen für den Erwerb von Grundstücken und Grundstückseinrichtungen			
3413	Auszahlungen für den Erwerb von Gebäuden und Bauten	46.575,33		46.575,33
3414	Auszahlungen für den Erwerb von technischen Anlagen, Fahrzeuge und Maschinen	29.046,00	22.000,00	7.046,00
3415	Auszahlungen für den Erwerb von Amts-, Betriebs- und Geschäftsausstattung	1.188,00	3.000,00	-1.812,00
3416	Auszahlungen für den Erwerb von Kulturgütern			
3417	Auszahlungen für den Erwerb von Beteiligungen			
342	Auszahlungen von gewährten Darlehen sowie gewährten Vorschüssen	0,00	0,00	0,00
3421	Auszahlung von Darlehen an Träger des öffentlichen Rechts			
3422	Auszahlung von Darlehen an Beteiligungen			
3423	Auszahlung von Darlehen an Unternehmen und Haushalte			
3425	Auszahlungen von Vorschüssen und Anzahlungen			
343	Auszahlungen aus Kapitaltransfers	0,00	0,00	0,00
3431	Kapitaltransferzahlungen an Träger des öffentlichen Rechts			
3432	Kapitaltransferzahlungen an Beteiligungen			
3433	Kapitaltransferzahlungen an Unternehmen (Finanzunternehmen)			
3434	Kapitaltransferzahlungen an Haushalte und Organisationen ohne Erwerbscharakter			
3435	Kapitaltransferzahlungen an das Ausland			
34	Summe Auszahlungen investive Gebarung	76.809,33	25.000,00	51.809,33
SA2	Saldo (2) Geldfluss aus der Investiven Gebarung (33 – 34)	-76.809,33	-25.000,00	-51.809,33
SA3	Saldo (3) Nettofinanzierungssaldo (Saldo 1 + Saldo 2)	-716.119,27	-402.100,00	-314.019,27
351	Einzahlungen aus der Aufnahme von Finanzschulden	0,00	0,00	0,00
3511	Einzahlungen aus empfangenen Darlehen von öffentlichen Körperschaften und Rechtsträgern			
3512	Einzahlungen aus empfangenen Darlehen von Beteiligungen			
3513	Einzahlungen aus empfangenen Darlehen von Unternehmen und privaten Haushalten			
3514	Einzahlungen aus Finanzschulden (Finanzunternehmen)			
353	Einzahlungen infolge eines Kapitaltausch bei derivativen Finanzinstrumenten mit Grundgeschäft	0,00	0,00	0,00
3530	Einzahlungen infolge eines Kapitaltausch bei derivativen Finanzinstrumenten mit Grundgeschäft			
355	Einzahlungen aus dem Abgang von Finanzinstrumenten	0,00	0,00	0,00
3550	Einzahlungen aus dem Abgang von Finanzinstrumenten			
35	Summe Einzahlungen aus der Finanzierungstätigkeit	0,00	0,00	0,00
361	Auszahlungen aus der Tilgung von Finanzschulden	0,00	0,00	0,00

Vertretungskörper und allgemeine Verwaltung (Gruppe 0)

MVAG	Mittelverwendungs- und aufbringungsgruppen (1. und 2. Ebene)	RA 2023	VA 2023	RA - VA
3611	Auszahlungen aus empfangenen Darlehen von öffentlichen Körperschaften und Rechtsträgern			
3612	Auszahlungen aus empfangenen Darlehen von Beteiligungen			
3613	Auszahlungen aus empfangenen Darlehen von Unternehmen und privaten Haushalten			
3614	Auszahlungen aus Finanzschulden			
3615	Auszahlung aus der Rückzahlung von Leasingverbindlichkeiten			
363	Auszahlungen infolge eines Kapitaltausch bei derivativen Finanzinstrumenten mit Grundgeschäft	0,00	0,00	0,00
3630	Auszahlungen infolge eines Kapitaltausch bei derivativen Finanzinstrumenten mit Grundgeschäft			
365	Auszahlungen für den Erwerb von Finanzinstrumenten	0,00	0,00	0,00
3650	Auszahlungen für den Erwerb von Finanzinstrumenten			
36	Summe Auszahlungen aus der Finanzierungstätigkeit	0,00	0,00	0,00
SA4	Saldo (4) Geldfluss aus der Finanzierungstätigkeit (35 – 36)	0,00	0,00	0,00
SA5	Saldo (5) Geldfluss aus der voranschlagswirksamen Gebarung (Saldo 3 + Saldo 4)	-716.119,27	-402.100,00	-314.019,27

Öffentliche Ordnung und Sicherheit (Gruppe 1)

MVAG	Mittelverwendungs- und aufbringungsgruppen (1. und 2. Ebene)	RA 2023	VA 2023	RA - VA
311	Einzahlungen aus der operativen Verwaltungstätigkeit	46,40	100,00	-53,60
3111	Einzahlungen aus eigenen Abgaben			
3112	Einzahlungen aus Ertragsanteilen			
3113	Einzahlungen aus Gebühren			
3114	Einzahlungen aus Leistungen			
3115	Einzahlungen aus Besitz und wirtschaftlicher Tätigkeit			
3116	Einzahlungen aus Veräußerung von geringwertigen Wirtschaftsgütern (GWG) und sonstige Einzahlungen	46,40	100,00	-53,60
312	Einzahlungen aus Transfers (ohne Kapitaltransfers)	0,00	0,00	0,00
3121	Transferzahlungen von Trägern des öffentlichen Rechts			
3122	Transferzahlungen von Beteiligten			
3123	Transferzahlungen von Unternehmen (inkl. Finanzunternehmen)			
3124	Transferzahlungen von Haushalte und Organisationen ohne Erwerbscharakter			
3125	Transferzahlungen vom Ausland			
3126	Investitions- und Tilgungszuschüsse zwischen Unternehmungen und Betrieben der Gebietskörperschaft und der Gebietskörperschaft			
313	Einzahlungen aus Finanzerträgen	0,00	0,00	0,00
3131	Einzahlungen aus Zinserträgen			
3133	Einzahlungen aus Gewinnentnahmen von marktbestimmten Betrieben			
3134	Sonstige Einzahlungen aus Finanzerträgen			
3135	Einzahlungen aus Dividenden/Gewinnausschüttungen			
31	Summe Einzahlungen operative Gebarung	46,40	100,00	-53,60
321	Auszahlungen aus Personalaufwand	0,00	0,00	0,00
3211	Auszahlungen für Personalaufwand Bezüge, Nebengebühren, und Mehrleistungsvergütungen)			
3212	Auszahlungen für gesetzliche und freiwillige Sozialaufwendungen			
3213	Auszahlungen aus sonstigem Personalaufwand			
322	Auszahlungen aus Sachaufwand (ohne Transferaufwand)	23.397,75	97.600,00	-74.202,25
3221	Auszahlungen für Gebrauchs- und Verbrauchsgüter, Handelswaren	10.829,72	5.500,00	5.329,72
3222	Auszahlungen für Verwaltungs- und Betriebsaufwand	6.611,39	6.800,00	-188,61
3223	Auszahlungen für Leasing- und Mietaufwand			
3224	Auszahlungen für Instandhaltung	1.076,52	500,00	576,52
3225	Sonstige Auszahlungen aus Sachaufwand	4.880,12	84.800,00	-79.919,88
323	Auszahlungen aus Transfers (ohne Kapitaltransfers)	18.134,70	6.900,00	11.234,70
3231	Transferzahlungen an Träger des öffentlichen Rechts			
3232	Transferzahlungen an Beteiligten			
3233	Transferzahlungen an Unternehmen (inkl. Finanzunternehmen)			

Öffentliche Ordnung und Sicherheit (Gruppe 1)

MVAG	Mittelverwendungs- und aufbringungsgruppen (1. und 2. Ebene)	RA 2023	VA 2023	RA - VA
3234	Transferzahlungen an Haushalte und Organisationen ohne Erwerbscharakter	18.134,70	6.900,00	11.234,70
3235	Transferzahlungen an das Ausland			
3236	Investitions- und Tilgungszuschüsse zwischen Unternehmungen und Betrieben der Gebietskörperschaft und der Gebietskörperschaft			
324	Auszahlungen aus Finanzaufwand	0,00	0,00	0,00
3241	Auszahlungen für Zinsaufwand, für Finanzierungsleasing, für Forderungskauf, für Finanzschulden und derivative Finanzinstrumente			
3242	Auszahlungen für Zinsen aus derivativen Finanzinstrumenten ohne Grundgeschäft			
3243	Auszahlung aus Gewinnentnahmen von marktbestimmten Betrieben			
3244	Sonstige Auszahlungen aus Finanzaufwendungen			
32	Summe Auszahlungen operative Gebarung	41.532,45	104.500,00	-62.967,55
SA1	Saldo (1) Geldfluss aus der Operativen Gebarung (31 – 32)	-41.486,05	-104.400,00	62.913,95
331	Einzahlungen aus der Investitionstätigkeit	0,00	0,00	0,00
3311	Einzahlungen aus der Veräußerung von immateriellem Vermögen			
3312	Einzahlungen aus der Veräußerung von Grundstücken und Grundstückeinrichtungen			
3313	Einzahlungen aus der Veräußerung von Gebäuden und Bauten			
3314	Einzahlungen aus der Veräußerung von technischen Anlagen, Fahrzeuge und Maschinen			
3315	Einzahlungen aus der Veräußerung von Amts-, Betriebs- und Geschäftsausstattung			
3316	Einzahlungen aus der Veräußerung von Kulturgütern			
3317	Einzahlungen aus der Veräußerung von Beteiligungen			
332	Einzahlungen aus der Rückzahlung von Darlehen sowie gewährten Vorschüssen	0,00	0,00	0,00
3321	Einzahlungen aus Darlehen an Träger des öffentlichen Rechts			
3322	Einzahlungen aus Darlehen an Beteiligungen			
3323	Einzahlungen aus Darlehen an Unternehmen und Haushalte			
3325	Einzahlungen aus Vorschüssen und Anzahlungen			
333	Einzahlungen aus Kapitaltransfers	0,00	0,00	0,00
3331	Kapitaltransferzahlungen von Trägern des öffentlichen Rechts			
3332	Kapitaltransferzahlungen von Beteiligungen			
3333	Kapitaltransferzahlungen von Unternehmen			
3334	Kapitaltransferzahlungen von Haushalten und Organisationen ohne Erwerbscharakter			
3335	Kapitaltransferzahlungen vom Ausland			
33	Summe Einzahlungen investive Gebarung	0,00	0,00	0,00
341	Auszahlungen aus der Investitionstätigkeit	0,00	0,00	0,00
3411	Auszahlungen für den Erwerb von immateriellem Vermögen			

Öffentliche Ordnung und Sicherheit (Gruppe 1)

MVAG	Mittelverwendungs- und aufbringungsgruppen (1. und 2. Ebene)	RA 2023	VA 2023	RA - VA
3412	Auszahlungen für den Erwerb von Grundstücken und Grundstückseinrichtungen			
3413	Auszahlungen für den Erwerb von Gebäuden und Bauten			
3414	Auszahlungen für den Erwerb von technischen Anlagen, Fahrzeuge und Maschinen			
3415	Auszahlungen für den Erwerb von Amts-, Betriebs- und Geschäftsausstattung			
3416	Auszahlungen für den Erwerb von Kulturgütern			
3417	Auszahlungen für den Erwerb von Beteiligungen			
342	Auszahlungen von gewährten Darlehen sowie gewährten Vorschüssen	0,00	0,00	0,00
3421	Auszahlung von Darlehen an Träger des öffentlichen Rechts			
3422	Auszahlung von Darlehen an Beteiligungen			
3423	Auszahlung von Darlehen an Unternehmen und Haushalte			
3425	Auszahlungen von Vorschüssen und Anzahlungen			
343	Auszahlungen aus Kapitaltransfers	0,00	0,00	0,00
3431	Kapitaltransferzahlungen an Träger des öffentlichen Rechts			
3432	Kapitaltransferzahlungen an Beteiligungen			
3433	Kapitaltransferzahlungen an Unternehmen (Finanzunternehmen)			
3434	Kapitaltransferzahlungen an Haushalte und Organisationen ohne Erwerbscharakter			
3435	Kapitaltransferzahlungen an das Ausland			
34	Summe Auszahlungen investive Gebarung	0,00	0,00	0,00
SA2	Saldo (2) Geldfluss aus der Investiven Gebarung (33 – 34)	0,00	0,00	0,00
SA3	Saldo (3) Nettofinanzierungssaldo (Saldo 1 + Saldo 2)	-41.486,05	-104.400,00	62.913,95
351	Einzahlungen aus der Aufnahme von Finanzschulden	0,00	0,00	0,00
3511	Einzahlungen aus empfangenen Darlehen von öffentlichen Körperschaften und Rechtsträgern			
3512	Einzahlungen aus empfangenen Darlehen von Beteiligungen			
3513	Einzahlungen aus empfangenen Darlehen von Unternehmen und privaten Haushalten			
3514	Einzahlungen aus Finanzschulden (Finanzunternehmen)			
353	Einzahlungen infolge eines Kapitaltausch bei derivativen Finanzinstrumenten mit Grundgeschäft	0,00	0,00	0,00
3530	Einzahlungen infolge eines Kapitaltausch bei derivativen Finanzinstrumenten mit Grundgeschäft			
355	Einzahlungen aus dem Abgang von Finanzinstrumenten	0,00	0,00	0,00
3550	Einzahlungen aus dem Abgang von Finanzinstrumenten			
35	Summe Einzahlungen aus der Finanzierungstätigkeit	0,00	0,00	0,00
361	Auszahlungen aus der Tilgung von Finanzschulden	0,00	0,00	0,00

Öffentliche Ordnung und Sicherheit (Gruppe 1)

MVAG	Mittelverwendungs- und aufbringungsgruppen (1. und 2. Ebene)	RA 2023	VA 2023	RA - VA
3611	Auszahlungen aus empfangenen Darlehen von öffentlichen Körperschaften und Rechtsträgern			
3612	Auszahlungen aus empfangenen Darlehen von Beteiligungen			
3613	Auszahlungen aus empfangenen Darlehen von Unternehmen und privaten Haushalten			
3614	Auszahlungen aus Finanzschulden			
3615	Auszahlung aus der Rückzahlung von Leasingverbindlichkeiten			
363	Auszahlungen infolge eines Kapitaltausch bei derivativen Finanzinstrumenten mit Grundgeschäft	0,00	0,00	0,00
3630	Auszahlungen infolge eines Kapitaltausch bei derivativen Finanzinstrumenten mit Grundgeschäft			
365	Auszahlungen für den Erwerb von Finanzinstrumenten	0,00	0,00	0,00
3650	Auszahlungen für den Erwerb von Finanzinstrumenten			
36	Summe Auszahlungen aus der Finanzierungstätigkeit	0,00	0,00	0,00
SA4	Saldo (4) Geldfluss aus der Finanzierungstätigkeit (35 – 36)	0,00	0,00	0,00
SA5	Saldo (5) Geldfluss aus der voranschlagswirksamen Gebarung (Saldo 3 + Saldo 4)	-41.486,05	-104.400,00	62.913,95

Unterricht, Erziehung, Sport und Wissenschaft (Gruppe 2)

MVAG	Mittelverwendungs- und aufbringungsgruppen (1. und 2. Ebene)	RA 2023	VA 2023	RA - VA
311	Einzahlungen aus der operativen Verwaltungstätigkeit	186.871,71	188.200,00	-1.328,29
3111	Einzahlungen aus eigenen Abgaben			
3112	Einzahlungen aus Ertragsanteilen			
3113	Einzahlungen aus Gebühren			
3114	Einzahlungen aus Leistungen	80.828,89	61.300,00	19.528,89
3115	Einzahlungen aus Besitz und wirtschaftlicher Tätigkeit	460,00	100,00	360,00
3116	Einzahlungen aus Veräußerung von geringwertigen Wirtschaftsgütern (GWG) und sonstige Einzahlungen	105.582,82	126.800,00	-21.217,18
312	Einzahlungen aus Transfers (ohne Kapitaltransfers)	86.769,24	99.300,00	-12.530,76
3121	Transferzahlungen von Trägern des öffentlichen Rechts	86.769,24	99.300,00	-12.530,76
3122	Transferzahlungen von Beteiligten			
3123	Transferzahlungen von Unternehmen (inkl. Finanzunternehmen)			
3124	Transferzahlungen von Haushalte und Organisationen ohne Erwerbscharakter			
3125	Transferzahlungen vom Ausland			
3126	Investitions- und Tilgungszuschüsse zwischen Unternehmungen und Betrieben der Gebietskörperschaft und der Gebietskörperschaft			
313	Einzahlungen aus Finanzerträgen	0,00	0,00	0,00
3131	Einzahlungen aus Zinserträgen			
3133	Einzahlungen aus Gewinnentnahmen von marktbestimmten Betrieben			
3134	Sonstige Einzahlungen aus Finanzerträgen			
3135	Einzahlungen aus Dividenden/Gewinnausschüttungen			
31	Summe Einzahlungen operative Gebarung	273.640,95	287.500,00	-13.859,05
321	Auszahlungen aus Personalaufwand	239.564,20	234.600,00	4.964,20
3211	Auszahlungen für Personalaufwand Bezüge, Nebengebühren, und Mehrleistungsvergütungen)	190.010,16	187.700,00	2.310,16
3212	Auszahlungen für gesetzliche und freiwillige Sozialaufwendungen	49.554,04	46.900,00	2.654,04
3213	Auszahlungen aus sonstigem Personalaufwand			
322	Auszahlungen aus Sachaufwand (ohne Transferaufwand)	325.059,14	294.900,00	30.159,14
3221	Auszahlungen für Gebrauchs- und Verbrauchsgüter, Handelswaren	82.987,57	77.100,00	5.887,57
3222	Auszahlungen für Verwaltungs- und Betriebsaufwand	26.884,65	24.300,00	2.584,65
3223	Auszahlungen für Leasing- und Mietaufwand			
3224	Auszahlungen für Instandhaltung	28.100,15	17.000,00	11.100,15
3225	Sonstige Auszahlungen aus Sachaufwand	187.086,77	176.500,00	10.586,77
323	Auszahlungen aus Transfers (ohne Kapitaltransfers)	94.495,39	92.000,00	2.495,39
3231	Transferzahlungen an Träger des öffentlichen Rechts	88.265,63	88.800,00	-534,37
3232	Transferzahlungen an Beteiligten			
3233	Transferzahlungen an Unternehmen (inkl. Finanzunternehmen)			

Unterricht, Erziehung, Sport und Wissenschaft (Gruppe 2)

MVAG	Mittelverwendungs- und aufbringungsgruppen (1. und 2. Ebene)	RA 2023	VA 2023	RA - VA
3234	Transferzahlungen an Haushalte und Organisationen ohne Erwerbscharakter	6.229,76	3.200,00	3.029,76
3235	Transferzahlungen an das Ausland			
3236	Investitions- und Tilgungszuschüsse zwischen Unternehmungen und Betrieben der Gebietskörperschaft und der Gebietskörperschaft			
324	Auszahlungen aus Finanzaufwand	34.450,48	100.400,00	-65.949,52
3241	Auszahlungen für Zinsaufwand, für Finanzierungsleasing, für Forderungskauf, für Finanzschulden und derivative Finanzinstrumente	34.450,48	100.400,00	-65.949,52
3242	Auszahlungen für Zinsen aus derivativen Finanzinstrumenten ohne Grundgeschäft			
3243	Auszahlung aus Gewinnentnahmen von marktbestimmten Betrieben			
3244	Sonstige Auszahlungen aus Finanzaufwendungen			
32	Summe Auszahlungen operative Gebarung	693.569,21	721.900,00	-28.330,79
SA1	Saldo (1) Geldfluss aus der Operativen Gebarung (31 – 32)	-419.928,26	-434.400,00	14.471,74
331	Einzahlungen aus der Investitionstätigkeit	0,00	0,00	0,00
3311	Einzahlungen aus der Veräußerung von immateriellem Vermögen			
3312	Einzahlungen aus der Veräußerung von Grundstücken und Grundstückeinrichtungen			
3313	Einzahlungen aus der Veräußerung von Gebäuden und Bauten			
3314	Einzahlungen aus der Veräußerung von technischen Anlagen, Fahrzeuge und Maschinen			
3315	Einzahlungen aus der Veräußerung von Amts-, Betriebs- und Geschäftsausstattung			
3316	Einzahlungen aus der Veräußerung von Kulturgütern			
3317	Einzahlungen aus der Veräußerung von Beteiligungen			
332	Einzahlungen aus der Rückzahlung von Darlehen sowie gewährten Vorschüssen	0,00	0,00	0,00
3321	Einzahlungen aus Darlehen an Träger des öffentlichen Rechts			
3322	Einzahlungen aus Darlehen an Beteiligungen			
3323	Einzahlungen aus Darlehen an Unternehmen und Haushalte			
3325	Einzahlungen aus Vorschüssen und Anzahlungen			
333	Einzahlungen aus Kapitaltransfers	81.574,00	20.000,00	61.574,00
3331	Kapitaltransferzahlungen von Trägern des öffentlichen Rechts	81.574,00	20.000,00	61.574,00
3332	Kapitaltransferzahlungen von Beteiligungen			
3333	Kapitaltransferzahlungen von Unternehmen			
3334	Kapitaltransferzahlungen von Haushalten und Organisationen ohne Erwerbscharakter			
3335	Kapitaltransferzahlungen vom Ausland			
33	Summe Einzahlungen investive Gebarung	81.574,00	20.000,00	61.574,00
341	Auszahlungen aus der Investitionstätigkeit	73.821,77	1.808.500,00	-1.734.678,23
3411	Auszahlungen für den Erwerb von immateriellem Vermögen			

Unterricht, Erziehung, Sport und Wissenschaft (Gruppe 2)

MVAG	Mittelverwendungs- und aufbringungsgruppen (1. und 2. Ebene)	RA 2023	VA 2023	RA - VA
3412	Auszahlungen für den Erwerb von Grundstücken und Grundstückseinrichtungen	42.240,46	42.000,00	240,46
3413	Auszahlungen für den Erwerb von Gebäuden und Bauten	30.623,31	1.755.000,00	-1.724.376,69
3414	Auszahlungen für den Erwerb von technischen Anlagen, Fahrzeuge und Maschinen		1.000,00	-1.000,00
3415	Auszahlungen für den Erwerb von Amts-, Betriebs- und Geschäftsausstattung	958,00	10.500,00	-9.542,00
3416	Auszahlungen für den Erwerb von Kulturgütern			
3417	Auszahlungen für den Erwerb von Beteiligungen			
342	Auszahlungen von gewährten Darlehen sowie gewährten Vorschüssen	0,00	0,00	0,00
3421	Auszahlung von Darlehen an Träger des öffentlichen Rechts			
3422	Auszahlung von Darlehen an Beteiligungen			
3423	Auszahlung von Darlehen an Unternehmen und Haushalte			
3425	Auszahlungen von Vorschüssen und Anzahlungen			
343	Auszahlungen aus Kapitaltransfers	0,00	0,00	0,00
3431	Kapitaltransferzahlungen an Träger des öffentlichen Rechts			
3432	Kapitaltransferzahlungen an Beteiligungen			
3433	Kapitaltransferzahlungen an Unternehmen (Finanzunternehmen)			
3434	Kapitaltransferzahlungen an Haushalte und Organisationen ohne Erwerbscharakter			
3435	Kapitaltransferzahlungen an das Ausland			
34	Summe Auszahlungen investive Gebarung	73.821,77	1.808.500,00	-1.734.678,23
SA2	Saldo (2) Geldfluss aus der Investiven Gebarung (33 – 34)	7.752,23	-1.788.500,00	1.796.252,23
SA3	Saldo (3) Nettofinanzierungssaldo (Saldo 1 + Saldo 2)	-412.176,03	-2.222.900,00	1.810.723,97
351	Einzahlungen aus der Aufnahme von Finanzschulden	0,00	1.658.700,00	-1.658.700,00
3511	Einzahlungen aus empfangenen Darlehen von öffentlichen Körperschaften und Rechtsträgern			
3512	Einzahlungen aus empfangenen Darlehen von Beteiligungen			
3513	Einzahlungen aus empfangenen Darlehen von Unternehmen und privaten Haushalten			
3514	Einzahlungen aus Finanzschulden (Finanzunternehmen)		1.658.700,00	-1.658.700,00
353	Einzahlungen infolge eines Kapitaltausch bei derivativen Finanzinstrumenten mit Grundgeschäft	0,00	0,00	0,00
3530	Einzahlungen infolge eines Kapitaltausch bei derivativen Finanzinstrumenten mit Grundgeschäft			
355	Einzahlungen aus dem Abgang von Finanzinstrumenten	0,00	0,00	0,00
3550	Einzahlungen aus dem Abgang von Finanzinstrumenten			
35	Summe Einzahlungen aus der Finanzierungstätigkeit	0,00	1.658.700,00	-1.658.700,00
361	Auszahlungen aus der Tilgung von Finanzschulden	203.825,04	203.800,00	25,04

Unterricht, Erziehung, Sport und Wissenschaft (Gruppe 2)

MVAG	Mittelverwendungs- und aufbringungsgruppen (1. und 2. Ebene)	RA 2023	VA 2023	RA - VA
3611	Auszahlungen aus empfangenen Darlehen von öffentlichen Körperschaften und Rechtsträgern			
3612	Auszahlungen aus empfangenen Darlehen von Beteiligungen			
3613	Auszahlungen aus empfangenen Darlehen von Unternehmen und privaten Haushalten			
3614	Auszahlungen aus Finanzschulden	203.825,04	203.800,00	25,04
3615	Auszahlung aus der Rückzahlung von Leasingverbindlichkeiten			
363	Auszahlungen infolge eines Kapitaltausch bei derivativen Finanzinstrumenten mit Grundgeschäft	0,00	0,00	0,00
3630	Auszahlungen infolge eines Kapitaltausch bei derivativen Finanzinstrumenten mit Grundgeschäft			
365	Auszahlungen für den Erwerb von Finanzinstrumenten	0,00	0,00	0,00
3650	Auszahlungen für den Erwerb von Finanzinstrumenten			
36	Summe Auszahlungen aus der Finanzierungstätigkeit	203.825,04	203.800,00	25,04
SA4	Saldo (4) Geldfluss aus der Finanzierungstätigkeit (35 – 36)	-203.825,04	1.454.900,00	-1.658.725,04
SA5	Saldo (5) Geldfluss aus der voranschlagswirksamen Gebarung (Saldo 3 + Saldo 4)	-616.001,07	-768.000,00	151.998,93

Kunst, Kultur und Kultus (Gruppe 3)

MVAG	Mittelverwendungs- und aufbringungsgruppen (1. und 2. Ebene)	RA 2023	VA 2023	RA - VA
311	Einzahlungen aus der operativen Verwaltungstätigkeit	27,00	100,00	-73,00
3111	Einzahlungen aus eigenen Abgaben			
3112	Einzahlungen aus Ertragsanteilen			
3113	Einzahlungen aus Gebühren			
3114	Einzahlungen aus Leistungen	27,00	100,00	-73,00
3115	Einzahlungen aus Besitz und wirtschaftlicher Tätigkeit			
3116	Einzahlungen aus Veräußerung von geringwertigen Wirtschaftsgütern (GWG) und sonstige Einzahlungen			
312	Einzahlungen aus Transfers (ohne Kapitaltransfers)	0,00	0,00	0,00
3121	Transferzahlungen von Trägern des öffentlichen Rechts			
3122	Transferzahlungen von Beteiligten			
3123	Transferzahlungen von Unternehmen (inkl. Finanzunternehmen)			
3124	Transferzahlungen von Haushalte und Organisationen ohne Erwerbscharakter			
3125	Transferzahlungen vom Ausland			
3126	Investitions- und Tilgungszuschüsse zwischen Unternehmungen und Betrieben der Gebietskörperschaft und der Gebietskörperschaft			
313	Einzahlungen aus Finanzerträgen	0,00	0,00	0,00
3131	Einzahlungen aus Zinserträgen			
3133	Einzahlungen aus Gewinnentnahmen von marktbestimmten Betrieben			
3134	Sonstige Einzahlungen aus Finanzerträgen			
3135	Einzahlungen aus Dividenden/Gewinnausschüttungen			
31	Summe Einzahlungen operative Gebarung	27,00	100,00	-73,00
321	Auszahlungen aus Personalaufwand	0,00	0,00	0,00
3211	Auszahlungen für Personalaufwand Bezüge, Nebengebühren, und Mehrleistungsvergütungen)			
3212	Auszahlungen für gesetzliche und freiwillige Sozialaufwendungen			
3213	Auszahlungen aus sonstigem Personalaufwand			
322	Auszahlungen aus Sachaufwand (ohne Transferaufwand)	3.632,74	4.300,00	-667,26
3221	Auszahlungen für Gebrauchs- und Verbrauchsgüter, Handelswaren			
3222	Auszahlungen für Verwaltungs- und Betriebsaufwand			
3223	Auszahlungen für Leasing- und Mietaufwand			
3224	Auszahlungen für Instandhaltung		500,00	-500,00
3225	Sonstige Auszahlungen aus Sachaufwand	3.632,74	3.800,00	-167,26
323	Auszahlungen aus Transfers (ohne Kapitaltransfers)	47.316,09	49.700,00	-2.383,91
3231	Transferzahlungen an Träger des öffentlichen Rechts	42.760,32	47.300,00	-4.539,68
3232	Transferzahlungen an Beteiligten			
3233	Transferzahlungen an Unternehmen (inkl. Finanzunternehmen)			

Kunst, Kultur und Kultus (Gruppe 3)

MVAG	Mittelverwendungs- und aufbringungsgruppen (1. und 2. Ebene)	RA 2023	VA 2023	RA - VA
3234	Transferzahlungen an Haushalte und Organisationen ohne Erwerbscharakter	4.555,77	2.400,00	2.155,77
3235	Transferzahlungen an das Ausland			
3236	Investitions- und Tilgungszuschüsse zwischen Unternehmungen und Betrieben der Gebietskörperschaft und der Gebietskörperschaft			
324	Auszahlungen aus Finanzaufwand	0,00	0,00	0,00
3241	Auszahlungen für Zinsaufwand, für Finanzierungsleasing, für Forderungskauf, für Finanzschulden und derivative Finanzinstrumente			
3242	Auszahlungen für Zinsen aus derivativen Finanzinstrumenten ohne Grundgeschäft			
3243	Auszahlung aus Gewinnentnahmen von marktbestimmten Betrieben			
3244	Sonstige Auszahlungen aus Finanzaufwendungen			
32	Summe Auszahlungen operative Gebarung	50.948,83	54.000,00	-3.051,17
SA1	Saldo (1) Geldfluss aus der Operativen Gebarung (31 – 32)	-50.921,83	-53.900,00	2.978,17
331	Einzahlungen aus der Investitionstätigkeit	0,00	0,00	0,00
3311	Einzahlungen aus der Veräußerung von immateriellem Vermögen			
3312	Einzahlungen aus der Veräußerung von Grundstücken und Grundstückeinrichtungen			
3313	Einzahlungen aus der Veräußerung von Gebäuden und Bauten			
3314	Einzahlungen aus der Veräußerung von technischen Anlagen, Fahrzeuge und Maschinen			
3315	Einzahlungen aus der Veräußerung von Amts-, Betriebs- und Geschäftsausstattung			
3316	Einzahlungen aus der Veräußerung von Kulturgütern			
3317	Einzahlungen aus der Veräußerung von Beteiligungen			
332	Einzahlungen aus der Rückzahlung von Darlehen sowie gewährten Vorschüssen	0,00	0,00	0,00
3321	Einzahlungen aus Darlehen an Träger des öffentlichen Rechts			
3322	Einzahlungen aus Darlehen an Beteiligungen			
3323	Einzahlungen aus Darlehen an Unternehmen und Haushalte			
3325	Einzahlungen aus Vorschüssen und Anzahlungen			
333	Einzahlungen aus Kapitaltransfers	0,00	0,00	0,00
3331	Kapitaltransferzahlungen von Trägern des öffentlichen Rechts			
3332	Kapitaltransferzahlungen von Beteiligungen			
3333	Kapitaltransferzahlungen von Unternehmen			
3334	Kapitaltransferzahlungen von Haushalten und Organisationen ohne Erwerbscharakter			
3335	Kapitaltransferzahlungen vom Ausland			
33	Summe Einzahlungen investive Gebarung	0,00	0,00	0,00
341	Auszahlungen aus der Investitionstätigkeit	0,00	0,00	0,00
3411	Auszahlungen für den Erwerb von immateriellem Vermögen			

Kunst, Kultur und Kultus (Gruppe 3)

MVAG	Mittelverwendungs- und aufbringungsgruppen (1. und 2. Ebene)	RA 2023	VA 2023	RA - VA
3412	Auszahlungen für den Erwerb von Grundstücken und Grundstückseinrichtungen			
3413	Auszahlungen für den Erwerb von Gebäuden und Bauten			
3414	Auszahlungen für den Erwerb von technischen Anlagen, Fahrzeuge und Maschinen			
3415	Auszahlungen für den Erwerb von Amts-, Betriebs- und Geschäftsausstattung			
3416	Auszahlungen für den Erwerb von Kulturgütern			
3417	Auszahlungen für den Erwerb von Beteiligungen			
342	Auszahlungen von gewährten Darlehen sowie gewährten Vorschüssen	0,00	0,00	0,00
3421	Auszahlung von Darlehen an Träger des öffentlichen Rechts			
3422	Auszahlung von Darlehen an Beteiligungen			
3423	Auszahlung von Darlehen an Unternehmen und Haushalte			
3425	Auszahlungen von Vorschüssen und Anzahlungen			
343	Auszahlungen aus Kapitaltransfers	0,00	0,00	0,00
3431	Kapitaltransferzahlungen an Träger des öffentlichen Rechts			
3432	Kapitaltransferzahlungen an Beteiligungen			
3433	Kapitaltransferzahlungen an Unternehmen (Finanzunternehmen)			
3434	Kapitaltransferzahlungen an Haushalte und Organisationen ohne Erwerbscharakter			
3435	Kapitaltransferzahlungen an das Ausland			
34	Summe Auszahlungen investive Gebarung	0,00	0,00	0,00
SA2	Saldo (2) Geldfluss aus der Investiven Gebarung (33 – 34)	0,00	0,00	0,00
SA3	Saldo (3) Nettofinanzierungssaldo (Saldo 1 + Saldo 2)	-50.921,83	-53.900,00	2.978,17
351	Einzahlungen aus der Aufnahme von Finanzschulden	0,00	0,00	0,00
3511	Einzahlungen aus empfangenen Darlehen von öffentlichen Körperschaften und Rechtsträgern			
3512	Einzahlungen aus empfangenen Darlehen von Beteiligungen			
3513	Einzahlungen aus empfangenen Darlehen von Unternehmen und privaten Haushalten			
3514	Einzahlungen aus Finanzschulden (Finanzunternehmen)			
353	Einzahlungen infolge eines Kapitaltausch bei derivativen Finanzinstrumenten mit Grundgeschäft	0,00	0,00	0,00
3530	Einzahlungen infolge eines Kapitaltausch bei derivativen Finanzinstrumenten mit Grundgeschäft			
355	Einzahlungen aus dem Abgang von Finanzinstrumenten	0,00	0,00	0,00
3550	Einzahlungen aus dem Abgang von Finanzinstrumenten			
35	Summe Einzahlungen aus der Finanzierungstätigkeit	0,00	0,00	0,00
361	Auszahlungen aus der Tilgung von Finanzschulden	0,00	0,00	0,00

Kunst, Kultur und Kultus (Gruppe 3)

MVAG	Mittelverwendungs- und aufbringungsgruppen (1. und 2. Ebene)	RA 2023	VA 2023	RA - VA
3611	Auszahlungen aus empfangenen Darlehen von öffentlichen Körperschaften und Rechtsträgern			
3612	Auszahlungen aus empfangenen Darlehen von Beteiligungen			
3613	Auszahlungen aus empfangenen Darlehen von Unternehmen und privaten Haushalten			
3614	Auszahlungen aus Finanzschulden			
3615	Auszahlung aus der Rückzahlung von Leasingverbindlichkeiten			
363	Auszahlungen infolge eines Kapitaltausch bei derivativen Finanzinstrumenten mit Grundgeschäft	0,00	0,00	0,00
3630	Auszahlungen infolge eines Kapitaltausch bei derivativen Finanzinstrumenten mit Grundgeschäft			
365	Auszahlungen für den Erwerb von Finanzinstrumenten	0,00	0,00	0,00
3650	Auszahlungen für den Erwerb von Finanzinstrumenten			
36	Summe Auszahlungen aus der Finanzierungstätigkeit	0,00	0,00	0,00
SA4	Saldo (4) Geldfluss aus der Finanzierungstätigkeit (35 – 36)	0,00	0,00	0,00
SA5	Saldo (5) Geldfluss aus der voranschlagswirksamen Gebarung (Saldo 3 + Saldo 4)	-50.921,83	-53.900,00	2.978,17

Soziale Wohlfahrt und Wohnbauförderung (Gruppe 4)

MVAG	Mittelverwendungs- und aufbringungsgruppen (1. und 2. Ebene)	RA 2023	VA 2023	RA - VA
311	Einzahlungen aus der operativen Verwaltungstätigkeit	0,00	0,00	0,00
3111	Einzahlungen aus eigenen Abgaben			
3112	Einzahlungen aus Ertragsanteilen			
3113	Einzahlungen aus Gebühren			
3114	Einzahlungen aus Leistungen			
3115	Einzahlungen aus Besitz und wirtschaftlicher Tätigkeit			
3116	Einzahlungen aus Veräußerung von geringwertigen Wirtschaftsgütern (GWG) und sonstige Einzahlungen			
312	Einzahlungen aus Transfers (ohne Kapitaltransfers)	0,00	0,00	0,00
3121	Transferzahlungen von Trägern des öffentlichen Rechts			
3122	Transferzahlungen von Beteiligten			
3123	Transferzahlungen von Unternehmen (inkl. Finanzunternehmen)			
3124	Transferzahlungen von Haushalte und Organisationen ohne Erwerbscharakter			
3125	Transferzahlungen vom Ausland			
3126	Investitions- und Tilgungszuschüsse zwischen Unternehmungen und Betrieben der Gebietskörperschaft und der Gebietskörperschaft			
313	Einzahlungen aus Finanzerträgen	0,00	0,00	0,00
3131	Einzahlungen aus Zinserträgen			
3133	Einzahlungen aus Gewinnentnahmen von marktbestimmten Betrieben			
3134	Sonstige Einzahlungen aus Finanzerträgen			
3135	Einzahlungen aus Dividenden/Gewinnausschüttungen			
31	Summe Einzahlungen operative Gebarung	0,00	0,00	0,00
321	Auszahlungen aus Personalaufwand	0,00	0,00	0,00
3211	Auszahlungen für Personalaufwand Bezüge, Nebengebühren, und Mehrleistungsvergütungen)			
3212	Auszahlungen für gesetzliche und freiwillige Sozialaufwendungen			
3213	Auszahlungen aus sonstigem Personalaufwand			
322	Auszahlungen aus Sachaufwand (ohne Transferaufwand)	54,00	1.300,00	-1.246,00
3221	Auszahlungen für Gebrauchs- und Verbrauchsgüter, Handelswaren	54,00	800,00	-746,00
3222	Auszahlungen für Verwaltungs- und Betriebsaufwand			
3223	Auszahlungen für Leasing- und Mietaufwand			
3224	Auszahlungen für Instandhaltung			
3225	Sonstige Auszahlungen aus Sachaufwand		500,00	-500,00
323	Auszahlungen aus Transfers (ohne Kapitaltransfers)	301.238,66	274.600,00	26.638,66
3231	Transferzahlungen an Träger des öffentlichen Rechts	287.198,66	266.000,00	21.198,66
3232	Transferzahlungen an Beteiligten			
3233	Transferzahlungen an Unternehmen (inkl. Finanzunternehmen)			

Soziale Wohlfahrt und Wohnbauförderung (Gruppe 4)

MVAG	Mittelverwendungs- und aufbringungsgruppen (1. und 2. Ebene)	RA 2023	VA 2023	RA - VA
3234	Transferzahlungen an Haushalte und Organisationen ohne Erwerbscharakter	14.040,00	8.600,00	5.440,00
3235	Transferzahlungen an das Ausland			
3236	Investitions- und Tilgungszuschüsse zwischen Unternehmungen und Betrieben der Gebietskörperschaft und der Gebietskörperschaft			
324	Auszahlungen aus Finanzaufwand	0,00	0,00	0,00
3241	Auszahlungen für Zinsaufwand, für Finanzierungsleasing, für Forderungskauf, für Finanzschulden und derivative Finanzinstrumente			
3242	Auszahlungen für Zinsen aus derivativen Finanzinstrumenten ohne Grundgeschäft			
3243	Auszahlung aus Gewinnentnahmen von marktbestimmten Betrieben			
3244	Sonstige Auszahlungen aus Finanzaufwendungen			
32	Summe Auszahlungen operative Gebarung	301.292,66	275.900,00	25.392,66
SA1	Saldo (1) Geldfluss aus der Operativen Gebarung (31 – 32)	-301.292,66	-275.900,00	-25.392,66
331	Einzahlungen aus der Investitionstätigkeit	0,00	0,00	0,00
3311	Einzahlungen aus der Veräußerung von immateriellem Vermögen			
3312	Einzahlungen aus der Veräußerung von Grundstücken und Grundstückeinrichtungen			
3313	Einzahlungen aus der Veräußerung von Gebäuden und Bauten			
3314	Einzahlungen aus der Veräußerung von technischen Anlagen, Fahrzeuge und Maschinen			
3315	Einzahlungen aus der Veräußerung von Amts-, Betriebs- und Geschäftsausstattung			
3316	Einzahlungen aus der Veräußerung von Kulturgütern			
3317	Einzahlungen aus der Veräußerung von Beteiligungen			
332	Einzahlungen aus der Rückzahlung von Darlehen sowie gewährten Vorschüssen	0,00	0,00	0,00
3321	Einzahlungen aus Darlehen an Träger des öffentlichen Rechts			
3322	Einzahlungen aus Darlehen an Beteiligungen			
3323	Einzahlungen aus Darlehen an Unternehmen und Haushalte			
3325	Einzahlungen aus Vorschüssen und Anzahlungen			
333	Einzahlungen aus Kapitaltransfers	0,00	0,00	0,00
3331	Kapitaltransferzahlungen von Trägern des öffentlichen Rechts			
3332	Kapitaltransferzahlungen von Beteiligungen			
3333	Kapitaltransferzahlungen von Unternehmen			
3334	Kapitaltransferzahlungen von Haushalten und Organisationen ohne Erwerbscharakter			
3335	Kapitaltransferzahlungen vom Ausland			
33	Summe Einzahlungen investive Gebarung	0,00	0,00	0,00
341	Auszahlungen aus der Investitionstätigkeit	0,00	0,00	0,00
3411	Auszahlungen für den Erwerb von immateriellem Vermögen			

Soziale Wohlfahrt und Wohnbauförderung (Gruppe 4)

MVAG	Mittelverwendungs- und aufbringungsgruppen (1. und 2. Ebene)	RA 2023	VA 2023	RA - VA
3412	Auszahlungen für den Erwerb von Grundstücken und Grundstückseinrichtungen			
3413	Auszahlungen für den Erwerb von Gebäuden und Bauten			
3414	Auszahlungen für den Erwerb von technischen Anlagen, Fahrzeuge und Maschinen			
3415	Auszahlungen für den Erwerb von Amts-, Betriebs- und Geschäftsausstattung			
3416	Auszahlungen für den Erwerb von Kulturgütern			
3417	Auszahlungen für den Erwerb von Beteiligungen			
342	Auszahlungen von gewährten Darlehen sowie gewährten Vorschüssen	0,00	0,00	0,00
3421	Auszahlung von Darlehen an Träger des öffentlichen Rechts			
3422	Auszahlung von Darlehen an Beteiligungen			
3423	Auszahlung von Darlehen an Unternehmen und Haushalte			
3425	Auszahlungen von Vorschüssen und Anzahlungen			
343	Auszahlungen aus Kapitaltransfers	0,00	0,00	0,00
3431	Kapitaltransferzahlungen an Träger des öffentlichen Rechts			
3432	Kapitaltransferzahlungen an Beteiligungen			
3433	Kapitaltransferzahlungen an Unternehmen (Finanzunternehmen)			
3434	Kapitaltransferzahlungen an Haushalte und Organisationen ohne Erwerbscharakter			
3435	Kapitaltransferzahlungen an das Ausland			
34	Summe Auszahlungen investive Gebarung	0,00	0,00	0,00
SA2	Saldo (2) Geldfluss aus der Investiven Gebarung (33 – 34)	0,00	0,00	0,00
SA3	Saldo (3) Nettofinanzierungssaldo (Saldo 1 + Saldo 2)	-301.292,66	-275.900,00	-25.392,66
351	Einzahlungen aus der Aufnahme von Finanzschulden	0,00	0,00	0,00
3511	Einzahlungen aus empfangenen Darlehen von öffentlichen Körperschaften und Rechtsträgern			
3512	Einzahlungen aus empfangenen Darlehen von Beteiligungen			
3513	Einzahlungen aus empfangenen Darlehen von Unternehmen und privaten Haushalten			
3514	Einzahlungen aus Finanzschulden (Finanzunternehmen)			
353	Einzahlungen infolge eines Kapitaltausch bei derivativen Finanzinstrumenten mit Grundgeschäft	0,00	0,00	0,00
3530	Einzahlungen infolge eines Kapitaltausch bei derivativen Finanzinstrumenten mit Grundgeschäft			
355	Einzahlungen aus dem Abgang von Finanzinstrumenten	0,00	0,00	0,00
3550	Einzahlungen aus dem Abgang von Finanzinstrumenten			
35	Summe Einzahlungen aus der Finanzierungstätigkeit	0,00	0,00	0,00
361	Auszahlungen aus der Tilgung von Finanzschulden	0,00	0,00	0,00

Soziale Wohlfahrt und Wohnbauförderung (Gruppe 4)

MVAG	Mittelverwendungs- und aufbringungsgruppen (1. und 2. Ebene)	RA 2023	VA 2023	RA - VA
3611	Auszahlungen aus empfangenen Darlehen von öffentlichen Körperschaften und Rechtsträgern			
3612	Auszahlungen aus empfangenen Darlehen von Beteiligungen			
3613	Auszahlungen aus empfangenen Darlehen von Unternehmen und privaten Haushalten			
3614	Auszahlungen aus Finanzschulden			
3615	Auszahlung aus der Rückzahlung von Leasingverbindlichkeiten			
363	Auszahlungen infolge eines Kapitaltausch bei derivativen Finanzinstrumenten mit Grundgeschäft	0,00	0,00	0,00
3630	Auszahlungen infolge eines Kapitaltausch bei derivativen Finanzinstrumenten mit Grundgeschäft			
365	Auszahlungen für den Erwerb von Finanzinstrumenten	0,00	0,00	0,00
3650	Auszahlungen für den Erwerb von Finanzinstrumenten			
36	Summe Auszahlungen aus der Finanzierungstätigkeit	0,00	0,00	0,00
SA4	Saldo (4) Geldfluss aus der Finanzierungstätigkeit (35 – 36)	0,00	0,00	0,00
SA5	Saldo (5) Geldfluss aus der voranschlagswirksamen Gebarung (Saldo 3 + Saldo 4)	-301.292,66	-275.900,00	-25.392,66

Gesundheit (Gruppe 5)

MVAG	Mittelverwendungs- und aufbringungsgruppen (1. und 2. Ebene)	RA 2023	VA 2023	RA - VA
311	Einzahlungen aus der operativen Verwaltungstätigkeit	832,64	7.100,00	-6.267,36
3111	Einzahlungen aus eigenen Abgaben			
3112	Einzahlungen aus Ertragsanteilen			
3113	Einzahlungen aus Gebühren			
3114	Einzahlungen aus Leistungen	607,64	300,00	307,64
3115	Einzahlungen aus Besitz und wirtschaftlicher Tätigkeit			
3116	Einzahlungen aus Veräußerung von geringwertigen Wirtschaftsgütern (GWG) und sonstige Einzahlungen	225,00	6.800,00	-6.575,00
312	Einzahlungen aus Transfers (ohne Kapitaltransfers)	0,00	0,00	0,00
3121	Transferzahlungen von Trägern des öffentlichen Rechts			
3122	Transferzahlungen von Beteiligten			
3123	Transferzahlungen von Unternehmen (inkl. Finanzunternehmen)			
3124	Transferzahlungen von Haushalte und Organisationen ohne Erwerbscharakter			
3125	Transferzahlungen vom Ausland			
3126	Investitions- und Tilgungszuschüsse zwischen Unternehmungen und Betrieben der Gebietskörperschaft und der Gebietskörperschaft			
313	Einzahlungen aus Finanzerträgen	0,00	0,00	0,00
3131	Einzahlungen aus Zinserträgen			
3133	Einzahlungen aus Gewinnentnahmen von marktbestimmten Betrieben			
3134	Sonstige Einzahlungen aus Finanzerträgen			
3135	Einzahlungen aus Dividenden/Gewinnausschüttungen			
31	Summe Einzahlungen operative Gebarung	832,64	7.100,00	-6.267,36
321	Auszahlungen aus Personalaufwand	0,00	0,00	0,00
3211	Auszahlungen für Personalaufwand Bezüge, Nebengebühren, und Mehrleistungsvergütungen)			
3212	Auszahlungen für gesetzliche und freiwillige Sozialaufwendungen			
3213	Auszahlungen aus sonstigem Personalaufwand			
322	Auszahlungen aus Sachaufwand (ohne Transferaufwand)	21.580,74	6.200,00	15.380,74
3221	Auszahlungen für Gebrauchs- und Verbrauchsgüter, Handelswaren	2.797,20	500,00	2.297,20
3222	Auszahlungen für Verwaltungs- und Betriebsaufwand			
3223	Auszahlungen für Leasing- und Mietaufwand			
3224	Auszahlungen für Instandhaltung			
3225	Sonstige Auszahlungen aus Sachaufwand	18.783,54	5.700,00	13.083,54
323	Auszahlungen aus Transfers (ohne Kapitaltransfers)	452.209,17	453.100,00	-890,83
3231	Transferzahlungen an Träger des öffentlichen Rechts	451.011,25	452.500,00	-1.488,75
3232	Transferzahlungen an Beteiligten			
3233	Transferzahlungen an Unternehmen (inkl. Finanzunternehmen)		100,00	-100,00

Gesundheit (Gruppe 5)

MVAG	Mittelverwendungs- und aufbringungsgruppen (1. und 2. Ebene)	RA 2023	VA 2023	RA - VA
3234	Transferzahlungen an Haushalte und Organisationen ohne Erwerbscharakter	1.197,92	500,00	697,92
3235	Transferzahlungen an das Ausland			
3236	Investitions- und Tilgungszuschüsse zwischen Unternehmungen und Betrieben der Gebietskörperschaft und der Gebietskörperschaft			
324	Auszahlungen aus Finanzaufwand	0,00	0,00	0,00
3241	Auszahlungen für Zinsaufwand, für Finanzierungsleasing, für Forderungskauf, für Finanzschulden und derivative Finanzinstrumente			
3242	Auszahlungen für Zinsen aus derivativen Finanzinstrumenten ohne Grundgeschäft			
3243	Auszahlung aus Gewinnentnahmen von marktbestimmten Betrieben			
3244	Sonstige Auszahlungen aus Finanzaufwendungen			
32	Summe Auszahlungen operative Gebarung	473.789,91	459.300,00	14.489,91
SA1	Saldo (1) Geldfluss aus der Operativen Gebarung (31 – 32)	-472.957,27	-452.200,00	-20.757,27
331	Einzahlungen aus der Investitionstätigkeit	0,00	0,00	0,00
3311	Einzahlungen aus der Veräußerung von immateriellem Vermögen			
3312	Einzahlungen aus der Veräußerung von Grundstücken und Grundstückeinrichtungen			
3313	Einzahlungen aus der Veräußerung von Gebäuden und Bauten			
3314	Einzahlungen aus der Veräußerung von technischen Anlagen, Fahrzeuge und Maschinen			
3315	Einzahlungen aus der Veräußerung von Amts-, Betriebs- und Geschäftsausstattung			
3316	Einzahlungen aus der Veräußerung von Kulturgütern			
3317	Einzahlungen aus der Veräußerung von Beteiligungen			
332	Einzahlungen aus der Rückzahlung von Darlehen sowie gewährten Vorschüssen	0,00	0,00	0,00
3321	Einzahlungen aus Darlehen an Träger des öffentlichen Rechts			
3322	Einzahlungen aus Darlehen an Beteiligungen			
3323	Einzahlungen aus Darlehen an Unternehmen und Haushalte			
3325	Einzahlungen aus Vorschüssen und Anzahlungen			
333	Einzahlungen aus Kapitaltransfers	0,00	0,00	0,00
3331	Kapitaltransferzahlungen von Trägern des öffentlichen Rechts			
3332	Kapitaltransferzahlungen von Beteiligungen			
3333	Kapitaltransferzahlungen von Unternehmen			
3334	Kapitaltransferzahlungen von Haushalten und Organisationen ohne Erwerbscharakter			
3335	Kapitaltransferzahlungen vom Ausland			
33	Summe Einzahlungen investive Gebarung	0,00	0,00	0,00
341	Auszahlungen aus der Investitionstätigkeit	0,00	0,00	0,00
3411	Auszahlungen für den Erwerb von immateriellem Vermögen			

Gesundheit (Gruppe 5)

MVAG	Mittelverwendungs- und aufbringungsgruppen (1. und 2. Ebene)	RA 2023	VA 2023	RA - VA
3412	Auszahlungen für den Erwerb von Grundstücken und Grundstückseinrichtungen			
3413	Auszahlungen für den Erwerb von Gebäuden und Bauten			
3414	Auszahlungen für den Erwerb von technischen Anlagen, Fahrzeuge und Maschinen			
3415	Auszahlungen für den Erwerb von Amts-, Betriebs- und Geschäftsausstattung			
3416	Auszahlungen für den Erwerb von Kulturgütern			
3417	Auszahlungen für den Erwerb von Beteiligungen			
342	Auszahlungen von gewährten Darlehen sowie gewährten Vorschüssen	0,00	0,00	0,00
3421	Auszahlung von Darlehen an Träger des öffentlichen Rechts			
3422	Auszahlung von Darlehen an Beteiligungen			
3423	Auszahlung von Darlehen an Unternehmen und Haushalte			
3425	Auszahlungen von Vorschüssen und Anzahlungen			
343	Auszahlungen aus Kapitaltransfers	0,00	0,00	0,00
3431	Kapitaltransferzahlungen an Träger des öffentlichen Rechts			
3432	Kapitaltransferzahlungen an Beteiligungen			
3433	Kapitaltransferzahlungen an Unternehmen (Finanzunternehmen)			
3434	Kapitaltransferzahlungen an Haushalte und Organisationen ohne Erwerbscharakter			
3435	Kapitaltransferzahlungen an das Ausland			
34	Summe Auszahlungen investive Gebarung	0,00	0,00	0,00
SA2	Saldo (2) Geldfluss aus der Investiven Gebarung (33 – 34)	0,00	0,00	0,00
SA3	Saldo (3) Nettofinanzierungssaldo (Saldo 1 + Saldo 2)	-472.957,27	-452.200,00	-20.757,27
351	Einzahlungen aus der Aufnahme von Finanzschulden	0,00	0,00	0,00
3511	Einzahlungen aus empfangenen Darlehen von öffentlichen Körperschaften und Rechtsträgern			
3512	Einzahlungen aus empfangenen Darlehen von Beteiligungen			
3513	Einzahlungen aus empfangenen Darlehen von Unternehmen und privaten Haushalten			
3514	Einzahlungen aus Finanzschulden (Finanzunternehmen)			
353	Einzahlungen infolge eines Kapitaltausch bei derivativen Finanzinstrumenten mit Grundgeschäft	0,00	0,00	0,00
3530	Einzahlungen infolge eines Kapitaltausch bei derivativen Finanzinstrumenten mit Grundgeschäft			
355	Einzahlungen aus dem Abgang von Finanzinstrumenten	0,00	0,00	0,00
3550	Einzahlungen aus dem Abgang von Finanzinstrumenten			
35	Summe Einzahlungen aus der Finanzierungstätigkeit	0,00	0,00	0,00
361	Auszahlungen aus der Tilgung von Finanzschulden	0,00	0,00	0,00

Gesundheit (Gruppe 5)

MVAG	Mittelverwendungs- und aufbringungsgruppen (1. und 2. Ebene)	RA 2023	VA 2023	RA - VA
3611	Auszahlungen aus empfangenen Darlehen von öffentlichen Körperschaften und Rechtsträgern			
3612	Auszahlungen aus empfangenen Darlehen von Beteiligungen			
3613	Auszahlungen aus empfangenen Darlehen von Unternehmen und privaten Haushalten			
3614	Auszahlungen aus Finanzschulden			
3615	Auszahlung aus der Rückzahlung von Leasingverbindlichkeiten			
363	Auszahlungen infolge eines Kapitaltausch bei derivativen Finanzinstrumenten mit Grundgeschäft	0,00	0,00	0,00
3630	Auszahlungen infolge eines Kapitaltausch bei derivativen Finanzinstrumenten mit Grundgeschäft			
365	Auszahlungen für den Erwerb von Finanzinstrumenten	0,00	0,00	0,00
3650	Auszahlungen für den Erwerb von Finanzinstrumenten			
36	Summe Auszahlungen aus der Finanzierungstätigkeit	0,00	0,00	0,00
SA4	Saldo (4) Geldfluss aus der Finanzierungstätigkeit (35 – 36)	0,00	0,00	0,00
SA5	Saldo (5) Geldfluss aus der voranschlagswirksamen Gebarung (Saldo 3 + Saldo 4)	-472.957,27	-452.200,00	-20.757,27

Straßen- und Wasserbau, Verkehr (Gruppe 6)

MVAG	Mittelverwendungs- und aufbringungsgruppen (1. und 2. Ebene)	RA 2023	VA 2023	RA - VA
311	Einzahlungen aus der operativen Verwaltungstätigkeit	70.690,63	145.300,00	-74.609,37
3111	Einzahlungen aus eigenen Abgaben			
3112	Einzahlungen aus Ertragsanteilen			
3113	Einzahlungen aus Gebühren			
3114	Einzahlungen aus Leistungen	3.958,61	3.000,00	958,61
3115	Einzahlungen aus Besitz und wirtschaftlicher Tätigkeit	1.818,09	1.800,00	18,09
3116	Einzahlungen aus Veräußerung von geringwertigen Wirtschaftsgütern (GWG) und sonstige Einzahlungen	64.913,93	140.500,00	-75.586,07
312	Einzahlungen aus Transfers (ohne Kapitaltransfers)	418.615,00	304.000,00	114.615,00
3121	Transferzahlungen von Trägern des öffentlichen Rechts	416.600,00	300.000,00	116.600,00
3122	Transferzahlungen von Beteiligten			
3123	Transferzahlungen von Unternehmen (inkl. Finanzunternehmen)			
3124	Transferzahlungen von Haushalte und Organisationen ohne Erwerbscharakter	2.015,00	4.000,00	-1.985,00
3125	Transferzahlungen vom Ausland			
3126	Investitions- und Tilgungszuschüsse zwischen Unternehmungen und Betrieben der Gebietskörperschaft und der Gebietskörperschaft			
313	Einzahlungen aus Finanzerträgen	0,00	0,00	0,00
3131	Einzahlungen aus Zinserträgen			
3133	Einzahlungen aus Gewinnentnahmen von marktbestimmten Betrieben			
3134	Sonstige Einzahlungen aus Finanzerträgen			
3135	Einzahlungen aus Dividenden/Gewinnausschüttungen			
31	Summe Einzahlungen operative Gebarung	489.305,63	449.300,00	40.005,63
321	Auszahlungen aus Personalaufwand	2.597,89	2.000,00	597,89
3211	Auszahlungen für Personalaufwand Bezüge, Nebengebühren, und Mehrleistungsvergütungen)	2.249,42	1.500,00	749,42
3212	Auszahlungen für gesetzliche und freiwillige Sozialaufwendungen	348,47	500,00	-151,53
3213	Auszahlungen aus sonstigem Personalaufwand			
322	Auszahlungen aus Sachaufwand (ohne Transferaufwand)	254.284,85	193.800,00	60.484,85
3221	Auszahlungen für Gebrauchs- und Verbrauchsgüter, Handelswaren	15.237,84	11.000,00	4.237,84
3222	Auszahlungen für Verwaltungs- und Betriebsaufwand	1.899,57	2.300,00	-400,43
3223	Auszahlungen für Leasing- und Mietaufwand	8.136,00	7.900,00	236,00
3224	Auszahlungen für Instandhaltung	182.608,08	21.400,00	161.208,08
3225	Sonstige Auszahlungen aus Sachaufwand	46.403,36	151.200,00	-104.796,64
323	Auszahlungen aus Transfers (ohne Kapitaltransfers)	21.518,00	23.600,00	-2.082,00
3231	Transferzahlungen an Träger des öffentlichen Rechts			
3232	Transferzahlungen an Beteiligten			
3233	Transferzahlungen an Unternehmen (inkl. Finanzunternehmen)	21.518,00	22.600,00	-1.082,00

Straßen- und Wasserbau, Verkehr (Gruppe 6)

MVAG	Mittelverwendungs- und aufbringungsgruppen (1. und 2. Ebene)	RA 2023	VA 2023	RA - VA
3234	Transferzahlungen an Haushalte und Organisationen ohne Erwerbscharakter		1.000,00	-1.000,00
3235	Transferzahlungen an das Ausland			
3236	Investitions- und Tilgungszuschüsse zwischen Unternehmungen und Betrieben der Gebietskörperschaft und der Gebietskörperschaft			
324	Auszahlungen aus Finanzaufwand	0,00	0,00	0,00
3241	Auszahlungen für Zinsaufwand, für Finanzierungsleasing, für Forderungskauf, für Finanzschulden und derivative Finanzinstrumente			
3242	Auszahlungen für Zinsen aus derivativen Finanzinstrumenten ohne Grundgeschäft			
3243	Auszahlung aus Gewinnentnahmen von marktbestimmten Betrieben			
3244	Sonstige Auszahlungen aus Finanzaufwendungen			
32	Summe Auszahlungen operative Gebarung	278.400,74	219.400,00	59.000,74
SA1	Saldo (1) Geldfluss aus der Operativen Gebarung (31 – 32)	210.904,89	229.900,00	-18.995,11
331	Einzahlungen aus der Investitionstätigkeit	0,00	0,00	0,00
3311	Einzahlungen aus der Veräußerung von immateriellem Vermögen			
3312	Einzahlungen aus der Veräußerung von Grundstücken und Grundstückeinrichtungen			
3313	Einzahlungen aus der Veräußerung von Gebäuden und Bauten			
3314	Einzahlungen aus der Veräußerung von technischen Anlagen, Fahrzeuge und Maschinen			
3315	Einzahlungen aus der Veräußerung von Amts-, Betriebs- und Geschäftsausstattung			
3316	Einzahlungen aus der Veräußerung von Kulturgütern			
3317	Einzahlungen aus der Veräußerung von Beteiligungen			
332	Einzahlungen aus der Rückzahlung von Darlehen sowie gewährten Vorschüssen	0,00	0,00	0,00
3321	Einzahlungen aus Darlehen an Träger des öffentlichen Rechts			
3322	Einzahlungen aus Darlehen an Beteiligungen			
3323	Einzahlungen aus Darlehen an Unternehmen und Haushalte			
3325	Einzahlungen aus Vorschüssen und Anzahlungen			
333	Einzahlungen aus Kapitaltransfers	135.679,78	90.000,00	45.679,78
3331	Kapitaltransferzahlungen von Trägern des öffentlichen Rechts	108.935,29	45.000,00	63.935,29
3332	Kapitaltransferzahlungen von Beteiligungen			
3333	Kapitaltransferzahlungen von Unternehmen			
3334	Kapitaltransferzahlungen von Haushalten und Organisationen ohne Erwerbscharakter			
3335	Kapitaltransferzahlungen vom Ausland	26.744,49	45.000,00	-18.255,51
33	Summe Einzahlungen investive Gebarung	135.679,78	90.000,00	45.679,78
341	Auszahlungen aus der Investitionstätigkeit	24.203,65	309.100,00	-284.896,35
3411	Auszahlungen für den Erwerb von immateriellem Vermögen		5.500,00	-5.500,00

Straßen- und Wasserbau, Verkehr (Gruppe 6)

MVAG	Mittelverwendungs- und aufbringungsgruppen (1. und 2. Ebene)	RA 2023	VA 2023	RA - VA
3412	Auszahlungen für den Erwerb von Grundstücken und Grundstückseinrichtungen	17.282,53	303.600,00	-286.317,47
3413	Auszahlungen für den Erwerb von Gebäuden und Bauten	6.921,12		6.921,12
3414	Auszahlungen für den Erwerb von technischen Anlagen, Fahrzeuge und Maschinen			
3415	Auszahlungen für den Erwerb von Amts-, Betriebs- und Geschäftsausstattung			
3416	Auszahlungen für den Erwerb von Kulturgütern			
3417	Auszahlungen für den Erwerb von Beteiligungen			
342	Auszahlungen von gewährten Darlehen sowie gewährten Vorschüssen	287.864,43	0,00	287.864,43
3421	Auszahlung von Darlehen an Träger des öffentlichen Rechts			
3422	Auszahlung von Darlehen an Beteiligungen			
3423	Auszahlung von Darlehen an Unternehmen und Haushalte			
3425	Auszahlungen von Vorschüssen und Anzahlungen	287.864,43		287.864,43
343	Auszahlungen aus Kapitaltransfers	0,00	0,00	0,00
3431	Kapitaltransferzahlungen an Träger des öffentlichen Rechts			
3432	Kapitaltransferzahlungen an Beteiligungen			
3433	Kapitaltransferzahlungen an Unternehmen (Finanzunternehmen)			
3434	Kapitaltransferzahlungen an Haushalte und Organisationen ohne Erwerbscharakter			
3435	Kapitaltransferzahlungen an das Ausland			
34	Summe Auszahlungen investive Gebarung	312.068,08	309.100,00	2.968,08
SA2	Saldo (2) Geldfluss aus der Investiven Gebarung (33 – 34)	-176.388,30	-219.100,00	42.711,70
SA3	Saldo (3) Nettofinanzierungssaldo (Saldo 1 + Saldo 2)	34.516,59	10.800,00	23.716,59
351	Einzahlungen aus der Aufnahme von Finanzschulden	0,00	0,00	0,00
3511	Einzahlungen aus empfangenen Darlehen von öffentlichen Körperschaften und Rechtsträgern			
3512	Einzahlungen aus empfangenen Darlehen von Beteiligungen			
3513	Einzahlungen aus empfangenen Darlehen von Unternehmen und privaten Haushalten			
3514	Einzahlungen aus Finanzschulden (Finanzunternehmen)			
353	Einzahlungen infolge eines Kapitaltausch bei derivativen Finanzinstrumenten mit Grundgeschäft	0,00	0,00	0,00
3530	Einzahlungen infolge eines Kapitaltausch bei derivativen Finanzinstrumenten mit Grundgeschäft			
355	Einzahlungen aus dem Abgang von Finanzinstrumenten	0,00	0,00	0,00
3550	Einzahlungen aus dem Abgang von Finanzinstrumenten			
35	Summe Einzahlungen aus der Finanzierungstätigkeit	0,00	0,00	0,00
361	Auszahlungen aus der Tilgung von Finanzschulden	0,00	0,00	0,00

Straßen- und Wasserbau, Verkehr (Gruppe 6)

MVAG	Mittelverwendungs- und aufbringungsgruppen (1. und 2. Ebene)	RA 2023	VA 2023	RA - VA
3611	Auszahlungen aus empfangenen Darlehen von öffentlichen Körperschaften und Rechtsträgern			
3612	Auszahlungen aus empfangenen Darlehen von Beteiligungen			
3613	Auszahlungen aus empfangenen Darlehen von Unternehmen und privaten Haushalten			
3614	Auszahlungen aus Finanzschulden			
3615	Auszahlung aus der Rückzahlung von Leasingverbindlichkeiten			
363	Auszahlungen infolge eines Kapitaltausch bei derivativen Finanzinstrumenten mit Grundgeschäft	0,00	0,00	0,00
3630	Auszahlungen infolge eines Kapitaltausch bei derivativen Finanzinstrumenten mit Grundgeschäft			
365	Auszahlungen für den Erwerb von Finanzinstrumenten	0,00	0,00	0,00
3650	Auszahlungen für den Erwerb von Finanzinstrumenten			
36	Summe Auszahlungen aus der Finanzierungstätigkeit	0,00	0,00	0,00
SA4	Saldo (4) Geldfluss aus der Finanzierungstätigkeit (35 – 36)	0,00	0,00	0,00
SA5	Saldo (5) Geldfluss aus der voranschlagswirksamen Gebarung (Saldo 3 + Saldo 4)	34.516,59	10.800,00	23.716,59

Wirtschaftsförderung (Gruppe 7)

MVAG	Mittelverwendungs- und aufbringungsgruppen (1. und 2. Ebene)	RA 2023	VA 2023	RA - VA
311	Einzahlungen aus der operativen Verwaltungstätigkeit	0,00	10.000,00	-10.000,00
3111	Einzahlungen aus eigenen Abgaben			
3112	Einzahlungen aus Ertragsanteilen			
3113	Einzahlungen aus Gebühren			
3114	Einzahlungen aus Leistungen			
3115	Einzahlungen aus Besitz und wirtschaftlicher Tätigkeit			
3116	Einzahlungen aus Veräußerung von geringwertigen Wirtschaftsgütern (GWG) und sonstige Einzahlungen		10.000,00	-10.000,00
312	Einzahlungen aus Transfers (ohne Kapitaltransfers)	5.000,00	7.100,00	-2.100,00
3121	Transferzahlungen von Trägern des öffentlichen Rechts	5.000,00	7.100,00	-2.100,00
3122	Transferzahlungen von Beteiligten			
3123	Transferzahlungen von Unternehmen (inkl. Finanzunternehmen)			
3124	Transferzahlungen von Haushalte und Organisationen ohne Erwerbscharakter			
3125	Transferzahlungen vom Ausland			
3126	Investitions- und Tilgungszuschüsse zwischen Unternehmungen und Betrieben der Gebietskörperschaft und der Gebietskörperschaft			
313	Einzahlungen aus Finanzerträgen	0,00	0,00	0,00
3131	Einzahlungen aus Zinserträgen			
3133	Einzahlungen aus Gewinnentnahmen von marktbestimmten Betrieben			
3134	Sonstige Einzahlungen aus Finanzerträgen			
3135	Einzahlungen aus Dividenden/Gewinnausschüttungen			
31	Summe Einzahlungen operative Gebarung	5.000,00	17.100,00	-12.100,00
321	Auszahlungen aus Personalaufwand	0,00	0,00	0,00
3211	Auszahlungen für Personalaufwand Bezüge, Nebengebühren, und Mehrleistungsvergütungen)			
3212	Auszahlungen für gesetzliche und freiwillige Sozialaufwendungen			
3213	Auszahlungen aus sonstigem Personalaufwand			
322	Auszahlungen aus Sachaufwand (ohne Transferaufwand)	48.817,28	21.000,00	27.817,28
3221	Auszahlungen für Gebrauchs- und Verbrauchsgüter, Handelswaren			
3222	Auszahlungen für Verwaltungs- und Betriebsaufwand			
3223	Auszahlungen für Leasing- und Mietaufwand			
3224	Auszahlungen für Instandhaltung	37.630,28	5.200,00	32.430,28
3225	Sonstige Auszahlungen aus Sachaufwand	11.187,00	15.800,00	-4.613,00
323	Auszahlungen aus Transfers (ohne Kapitaltransfers)	14.505,17	11.700,00	2.805,17
3231	Transferzahlungen an Träger des öffentlichen Rechts	11.965,32	8.500,00	3.465,32
3232	Transferzahlungen an Beteiligten			
3233	Transferzahlungen an Unternehmen (inkl. Finanzunternehmen)			

Wirtschaftsförderung (Gruppe 7)

MVAG	Mittelverwendungs- und aufbringungsgruppen (1. und 2. Ebene)	RA 2023	VA 2023	RA - VA
3234	Transferzahlungen an Haushalte und Organisationen ohne Erwerbscharakter	2.539,85	3.200,00	-660,15
3235	Transferzahlungen an das Ausland			
3236	Investitions- und Tilgungszuschüsse zwischen Unternehmungen und Betrieben der Gebietskörperschaft und der Gebietskörperschaft			
324	Auszahlungen aus Finanzaufwand	0,00	0,00	0,00
3241	Auszahlungen für Zinsaufwand, für Finanzierungsleasing, für Forderungskauf, für Finanzschulden und derivative Finanzinstrumente			
3242	Auszahlungen für Zinsen aus derivativen Finanzinstrumenten ohne Grundgeschäft			
3243	Auszahlung aus Gewinnentnahmen von marktbestimmten Betrieben			
3244	Sonstige Auszahlungen aus Finanzaufwendungen			
32	Summe Auszahlungen operative Gebarung	63.322,45	32.700,00	30.622,45
SA1	Saldo (1) Geldfluss aus der Operativen Gebarung (31 – 32)	-58.322,45	-15.600,00	-42.722,45
331	Einzahlungen aus der Investitionstätigkeit	0,00	0,00	0,00
3311	Einzahlungen aus der Veräußerung von immateriellem Vermögen			
3312	Einzahlungen aus der Veräußerung von Grundstücken und Grundstückeinrichtungen			
3313	Einzahlungen aus der Veräußerung von Gebäuden und Bauten			
3314	Einzahlungen aus der Veräußerung von technischen Anlagen, Fahrzeuge und Maschinen			
3315	Einzahlungen aus der Veräußerung von Amts-, Betriebs- und Geschäftsausstattung			
3316	Einzahlungen aus der Veräußerung von Kulturgütern			
3317	Einzahlungen aus der Veräußerung von Beteiligungen			
332	Einzahlungen aus der Rückzahlung von Darlehen sowie gewährten Vorschüssen	0,00	0,00	0,00
3321	Einzahlungen aus Darlehen an Träger des öffentlichen Rechts			
3322	Einzahlungen aus Darlehen an Beteiligungen			
3323	Einzahlungen aus Darlehen an Unternehmen und Haushalte			
3325	Einzahlungen aus Vorschüssen und Anzahlungen			
333	Einzahlungen aus Kapitaltransfers	5.000,00	5.000,00	0,00
3331	Kapitaltransferzahlungen von Trägern des öffentlichen Rechts	5.000,00	5.000,00	
3332	Kapitaltransferzahlungen von Beteiligungen			
3333	Kapitaltransferzahlungen von Unternehmen			
3334	Kapitaltransferzahlungen von Haushalten und Organisationen ohne Erwerbscharakter			
3335	Kapitaltransferzahlungen vom Ausland			
33	Summe Einzahlungen investive Gebarung	5.000,00	5.000,00	0,00
341	Auszahlungen aus der Investitionstätigkeit	0,00	20.000,00	-20.000,00
3411	Auszahlungen für den Erwerb von immateriellem Vermögen			

Wirtschaftsförderung (Gruppe 7)

MVAG	Mittelverwendungs- und aufbringungsgruppen (1. und 2. Ebene)	RA 2023	VA 2023	RA - VA
3412	Auszahlungen für den Erwerb von Grundstücken und Grundstückseinrichtungen		20.000,00	-20.000,00
3413	Auszahlungen für den Erwerb von Gebäuden und Bauten			
3414	Auszahlungen für den Erwerb von technischen Anlagen, Fahrzeuge und Maschinen			
3415	Auszahlungen für den Erwerb von Amts-, Betriebs- und Geschäftsausstattung			
3416	Auszahlungen für den Erwerb von Kulturgütern			
3417	Auszahlungen für den Erwerb von Beteiligungen			
342	Auszahlungen von gewährten Darlehen sowie gewährten Vorschüssen	0,00	0,00	0,00
3421	Auszahlung von Darlehen an Träger des öffentlichen Rechts			
3422	Auszahlung von Darlehen an Beteiligungen			
3423	Auszahlung von Darlehen an Unternehmen und Haushalte			
3425	Auszahlungen von Vorschüssen und Anzahlungen			
343	Auszahlungen aus Kapitaltransfers	0,00	0,00	0,00
3431	Kapitaltransferzahlungen an Träger des öffentlichen Rechts			
3432	Kapitaltransferzahlungen an Beteiligungen			
3433	Kapitaltransferzahlungen an Unternehmen (Finanzunternehmen)			
3434	Kapitaltransferzahlungen an Haushalte und Organisationen ohne Erwerbscharakter			
3435	Kapitaltransferzahlungen an das Ausland			
34	Summe Auszahlungen investive Gebarung	0,00	20.000,00	-20.000,00
SA2	Saldo (2) Geldfluss aus der Investiven Gebarung (33 – 34)	5.000,00	-15.000,00	20.000,00
SA3	Saldo (3) Nettofinanzierungssaldo (Saldo 1 + Saldo 2)	-53.322,45	-30.600,00	-22.722,45
351	Einzahlungen aus der Aufnahme von Finanzschulden	0,00	0,00	0,00
3511	Einzahlungen aus empfangenen Darlehen von öffentlichen Körperschaften und Rechtsträgern			
3512	Einzahlungen aus empfangenen Darlehen von Beteiligungen			
3513	Einzahlungen aus empfangenen Darlehen von Unternehmen und privaten Haushalten			
3514	Einzahlungen aus Finanzschulden (Finanzunternehmen)			
353	Einzahlungen infolge eines Kapitaltausch bei derivativen Finanzinstrumenten mit Grundgeschäft	0,00	0,00	0,00
3530	Einzahlungen infolge eines Kapitaltausch bei derivativen Finanzinstrumenten mit Grundgeschäft			
355	Einzahlungen aus dem Abgang von Finanzinstrumenten	0,00	0,00	0,00
3550	Einzahlungen aus dem Abgang von Finanzinstrumenten			
35	Summe Einzahlungen aus der Finanzierungstätigkeit	0,00	0,00	0,00
361	Auszahlungen aus der Tilgung von Finanzschulden	0,00	0,00	0,00

Wirtschaftsförderung (Gruppe 7)

MVAG	Mittelverwendungs- und aufbringungsgruppen (1. und 2. Ebene)	RA 2023	VA 2023	RA - VA
3611	Auszahlungen aus empfangenen Darlehen von öffentlichen Körperschaften und Rechtsträgern			
3612	Auszahlungen aus empfangenen Darlehen von Beteiligungen			
3613	Auszahlungen aus empfangenen Darlehen von Unternehmen und privaten Haushalten			
3614	Auszahlungen aus Finanzschulden			
3615	Auszahlung aus der Rückzahlung von Leasingverbindlichkeiten			
363	Auszahlungen infolge eines Kapitaltausch bei derivativen Finanzinstrumenten mit Grundgeschäft	0,00	0,00	0,00
3630	Auszahlungen infolge eines Kapitaltausch bei derivativen Finanzinstrumenten mit Grundgeschäft			
365	Auszahlungen für den Erwerb von Finanzinstrumenten	0,00	0,00	0,00
3650	Auszahlungen für den Erwerb von Finanzinstrumenten			
36	Summe Auszahlungen aus der Finanzierungstätigkeit	0,00	0,00	0,00
SA4	Saldo (4) Geldfluss aus der Finanzierungstätigkeit (35 – 36)	0,00	0,00	0,00
SA5	Saldo (5) Geldfluss aus der voranschlagswirksamen Gebarung (Saldo 3 + Saldo 4)	-53.322,45	-30.600,00	-22.722,45

Dienstleistungen (Gruppe 8)

MVAG	Mittelverwendungs- und aufbringungsgruppen (1. und 2. Ebene)	RA 2023	VA 2023	RA - VA
311	Einzahlungen aus der operativen Verwaltungstätigkeit	880.383,29	752.700,00	127.683,29
3111	Einzahlungen aus eigenen Abgaben			
3112	Einzahlungen aus Ertragsanteilen			
3113	Einzahlungen aus Gebühren	550.672,03	496.600,00	54.072,03
3114	Einzahlungen aus Leistungen	161.027,02	100.800,00	60.227,02
3115	Einzahlungen aus Besitz und wirtschaftlicher Tätigkeit	142.646,97	121.600,00	21.046,97
3116	Einzahlungen aus Veräußerung von geringwertigen Wirtschaftsgütern (GWG) und sonstige Einzahlungen	26.037,27	33.700,00	-7.662,73
312	Einzahlungen aus Transfers (ohne Kapitaltransfers)	129.101,98	125.100,00	4.001,98
3121	Transferzahlungen von Trägern des öffentlichen Rechts	129.101,98	64.600,00	64.501,98
3122	Transferzahlungen von Beteiligten			
3123	Transferzahlungen von Unternehmen (inkl. Finanzunternehmen)			
3124	Transferzahlungen von Haushalte und Organisationen ohne Erwerbscharakter		60.500,00	-60.500,00
3125	Transferzahlungen vom Ausland			
3126	Investitions- und Tilgungszuschüsse zwischen Unternehmungen und Betrieben der Gebietskörperschaft und der Gebietskörperschaft			
313	Einzahlungen aus Finanzerträgen	0,00	0,00	0,00
3131	Einzahlungen aus Zinserträgen			
3133	Einzahlungen aus Gewinnentnahmen von marktbestimmten Betrieben			
3134	Sonstige Einzahlungen aus Finanzerträgen			
3135	Einzahlungen aus Dividenden/Gewinnausschüttungen			
31	Summe Einzahlungen operative Gebarung	1.009.485,27	877.800,00	131.685,27
321	Auszahlungen aus Personalaufwand	256.333,39	237.600,00	18.733,39
3211	Auszahlungen für Personalaufwand Bezüge, Nebengebühren, und Mehrleistungsvergütungen)	203.258,61	192.400,00	10.858,61
3212	Auszahlungen für gesetzliche und freiwillige Sozialaufwendungen	53.074,78	45.200,00	7.874,78
3213	Auszahlungen aus sonstigem Personalaufwand			
322	Auszahlungen aus Sachaufwand (ohne Transferaufwand)	480.846,64	468.300,00	12.546,64
3221	Auszahlungen für Gebrauchs- und Verbrauchsgüter, Handelswaren	40.652,71	28.900,00	11.752,71
3222	Auszahlungen für Verwaltungs- und Betriebsaufwand	91.435,49	88.900,00	2.535,49
3223	Auszahlungen für Leasing- und Mietaufwand	99.045,14	84.100,00	14.945,14
3224	Auszahlungen für Instandhaltung	76.872,94	114.400,00	-37.527,06
3225	Sonstige Auszahlungen aus Sachaufwand	172.840,36	152.000,00	20.840,36
323	Auszahlungen aus Transfers (ohne Kapitaltransfers)	182.022,71	179.200,00	2.822,71
3231	Transferzahlungen an Träger des öffentlichen Rechts			
3232	Transferzahlungen an Beteiligten			
3233	Transferzahlungen an Unternehmen (inkl. Finanzunternehmen)	182.022,71	179.200,00	2.822,71

Dienstleistungen (Gruppe 8)

MVAG	Mittelverwendungs- und aufbringungsgruppen (1. und 2. Ebene)	RA 2023	VA 2023	RA - VA
3234	Transferzahlungen an Haushalte und Organisationen ohne Erwerbscharakter			
3235	Transferzahlungen an das Ausland			
3236	Investitions- und Tilgungszuschüsse zwischen Unternehmungen und Betrieben der Gebietskörperschaft und der Gebietskörperschaft			
324	Auszahlungen aus Finanzaufwand	26.580,89	28.200,00	-1.619,11
3241	Auszahlungen für Zinsaufwand, für Finanzierungsleasing, für Forderungskauf, für Finanzschulden und derivative Finanzinstrumente	26.580,89	28.200,00	-1.619,11
3242	Auszahlungen für Zinsen aus derivativen Finanzinstrumenten ohne Grundgeschäft			
3243	Auszahlung aus Gewinnentnahmen von marktbestimmten Betrieben			
3244	Sonstige Auszahlungen aus Finanzaufwendungen			
32	Summe Auszahlungen operative Gebarung	945.783,63	913.300,00	32.483,63
SA1	Saldo (1) Geldfluss aus der Operativen Gebarung (31 – 32)	63.701,64	-35.500,00	99.201,64
331	Einzahlungen aus der Investitionstätigkeit	0,00	0,00	0,00
3311	Einzahlungen aus der Veräußerung von immateriellem Vermögen			
3312	Einzahlungen aus der Veräußerung von Grundstücken und Grundstückeinrichtungen			
3313	Einzahlungen aus der Veräußerung von Gebäuden und Bauten			
3314	Einzahlungen aus der Veräußerung von technischen Anlagen, Fahrzeuge und Maschinen			
3315	Einzahlungen aus der Veräußerung von Amts-, Betriebs- und Geschäftsausstattung			
3316	Einzahlungen aus der Veräußerung von Kulturgütern			
3317	Einzahlungen aus der Veräußerung von Beteiligungen			
332	Einzahlungen aus der Rückzahlung von Darlehen sowie gewährten Vorschüssen	0,00	0,00	0,00
3321	Einzahlungen aus Darlehen an Träger des öffentlichen Rechts			
3322	Einzahlungen aus Darlehen an Beteiligungen			
3323	Einzahlungen aus Darlehen an Unternehmen und Haushalte			
3325	Einzahlungen aus Vorschüssen und Anzahlungen			
333	Einzahlungen aus Kapitaltransfers	37.227,12	53.800,00	-16.572,88
3331	Kapitaltransferzahlungen von Trägern des öffentlichen Rechts	15.926,64	20.400,00	-4.473,36
3332	Kapitaltransferzahlungen von Beteiligungen			
3333	Kapitaltransferzahlungen von Unternehmen			
3334	Kapitaltransferzahlungen von Haushalten und Organisationen ohne Erwerbscharakter	21.300,48	33.400,00	-12.099,52
3335	Kapitaltransferzahlungen vom Ausland			
33	Summe Einzahlungen investive Gebarung	37.227,12	53.800,00	-16.572,88
341	Auszahlungen aus der Investitionstätigkeit	43.186,16	113.400,00	-70.213,84
3411	Auszahlungen für den Erwerb von immateriellem Vermögen			

Dienstleistungen (Gruppe 8)

MVAG	Mittelverwendungs- und aufbringungsgruppen (1. und 2. Ebene)	RA 2023	VA 2023	RA - VA
3412	Auszahlungen für den Erwerb von Grundstücken und Grundstückseinrichtungen	18.895,86	2.800,00	16.095,86
3413	Auszahlungen für den Erwerb von Gebäuden und Bauten	3.600,00	90.000,00	-86.400,00
3414	Auszahlungen für den Erwerb von technischen Anlagen, Fahrzeuge und Maschinen	1.130,00	1.500,00	-370,00
3415	Auszahlungen für den Erwerb von Amts-, Betriebs- und Geschäftsausstattung	19.560,30	19.100,00	460,30
3416	Auszahlungen für den Erwerb von Kulturgütern			
3417	Auszahlungen für den Erwerb von Beteiligungen			
342	Auszahlungen von gewährten Darlehen sowie gewährten Vorschüssen	0,00	0,00	0,00
3421	Auszahlung von Darlehen an Träger des öffentlichen Rechts			
3422	Auszahlung von Darlehen an Beteiligungen			
3423	Auszahlung von Darlehen an Unternehmen und Haushalte			
3425	Auszahlungen von Vorschüssen und Anzahlungen			
343	Auszahlungen aus Kapitaltransfers	0,00	0,00	0,00
3431	Kapitaltransferzahlungen an Träger des öffentlichen Rechts			
3432	Kapitaltransferzahlungen an Beteiligungen			
3433	Kapitaltransferzahlungen an Unternehmen (Finanzunternehmen)			
3434	Kapitaltransferzahlungen an Haushalte und Organisationen ohne Erwerbscharakter			
3435	Kapitaltransferzahlungen an das Ausland			
34	Summe Auszahlungen investive Gebarung	43.186,16	113.400,00	-70.213,84
SA2	Saldo (2) Geldfluss aus der Investiven Gebarung (33 – 34)	-5.959,04	-59.600,00	53.640,96
SA3	Saldo (3) Nettofinanzierungssaldo (Saldo 1 + Saldo 2)	57.742,60	-95.100,00	152.842,60
351	Einzahlungen aus der Aufnahme von Finanzschulden	0,00	0,00	0,00
3511	Einzahlungen aus empfangenen Darlehen von öffentlichen Körperschaften und Rechtsträgern			
3512	Einzahlungen aus empfangenen Darlehen von Beteiligungen			
3513	Einzahlungen aus empfangenen Darlehen von Unternehmen und privaten Haushalten			
3514	Einzahlungen aus Finanzschulden (Finanzunternehmen)			
353	Einzahlungen infolge eines Kapitaltausch bei derivativen Finanzinstrumenten mit Grundgeschäft	0,00	0,00	0,00
3530	Einzahlungen infolge eines Kapitaltausch bei derivativen Finanzinstrumenten mit Grundgeschäft			
355	Einzahlungen aus dem Abgang von Finanzinstrumenten	0,00	0,00	0,00
3550	Einzahlungen aus dem Abgang von Finanzinstrumenten			
35	Summe Einzahlungen aus der Finanzierungstätigkeit	0,00	0,00	0,00
361	Auszahlungen aus der Tilgung von Finanzschulden	190.338,37	191.100,00	-761,63

Dienstleistungen (Gruppe 8)

MVAG	Mittelverwendungs- und aufbringungsgruppen (1. und 2. Ebene)	RA 2023	VA 2023	RA - VA
3611	Auszahlungen aus empfangenen Darlehen von öffentlichen Körperschaften und Rechtsträgern			
3612	Auszahlungen aus empfangenen Darlehen von Beteiligungen			
3613	Auszahlungen aus empfangenen Darlehen von Unternehmen und privaten Haushalten			
3614	Auszahlungen aus Finanzschulden	190.338,37	191.100,00	-761,63
3615	Auszahlung aus der Rückzahlung von Leasingverbindlichkeiten			
363	Auszahlungen infolge eines Kapitaltausch bei derivativen Finanzinstrumenten mit Grundgeschäft	0,00	0,00	0,00
3630	Auszahlungen infolge eines Kapitaltausch bei derivativen Finanzinstrumenten mit Grundgeschäft			
365	Auszahlungen für den Erwerb von Finanzinstrumenten	0,00	0,00	0,00
3650	Auszahlungen für den Erwerb von Finanzinstrumenten			
36	Summe Auszahlungen aus der Finanzierungstätigkeit	190.338,37	191.100,00	-761,63
SA4	Saldo (4) Geldfluss aus der Finanzierungstätigkeit (35 – 36)	-190.338,37	-191.100,00	761,63
SA5	Saldo (5) Geldfluss aus der voranschlagswirksamen Gebarung (Saldo 3 + Saldo 4)	-132.595,77	-286.200,00	153.604,23

Finanzwirtschaft (Gruppe 9)

MVAG	Mittelverwendungs- und aufbringungsgruppen (1. und 2. Ebene)	RA 2023	VA 2023	RA - VA
311	Einzahlungen aus der operativen Verwaltungstätigkeit	1.953.658,80	2.026.000,00	-72.341,20
3111	Einzahlungen aus eigenen Abgaben	259.329,36	314.600,00	-55.270,64
3112	Einzahlungen aus Ertragsanteilen	1.653.991,47	1.698.000,00	-44.008,53
3113	Einzahlungen aus Gebühren			
3114	Einzahlungen aus Leistungen	692,01	600,00	92,01
3115	Einzahlungen aus Besitz und wirtschaftlicher Tätigkeit			
3116	Einzahlungen aus Veräußerung von geringwertigen Wirtschaftsgütern (GWG) und sonstige Einzahlungen	39.645,96	12.800,00	26.845,96
312	Einzahlungen aus Transfers (ohne Kapitaltransfers)	328.434,14	328.700,00	-265,86
3121	Transferzahlungen von Trägern des öffentlichen Rechts	327.234,14	327.400,00	-165,86
3122	Transferzahlungen von Beteiligten			
3123	Transferzahlungen von Unternehmen (inkl. Finanzunternehmen)			
3124	Transferzahlungen von Haushalte und Organisationen ohne Erwerbscharakter	1.200,00	1.300,00	-100,00
3125	Transferzahlungen vom Ausland			
3126	Investitions- und Tilgungszuschüsse zwischen Unternehmungen und Betrieben der Gebietskörperschaft und der Gebietskörperschaft			
313	Einzahlungen aus Finanzerträgen	27,36	100,00	-72,64
3131	Einzahlungen aus Zinserträgen	27,36	100,00	-72,64
3133	Einzahlungen aus Gewinnentnahmen von marktbestimmten Betrieben			
3134	Sonstige Einzahlungen aus Finanzerträgen			
3135	Einzahlungen aus Dividenden/Gewinnausschüttungen			
31	Summe Einzahlungen operative Gebarung	2.282.120,30	2.354.800,00	-72.679,70
321	Auszahlungen aus Personalaufwand	0,00	0,00	0,00
3211	Auszahlungen für Personalaufwand Bezüge, Nebengebühren, und Mehrleistungsvergütungen)			
3212	Auszahlungen für gesetzliche und freiwillige Sozialaufwendungen			
3213	Auszahlungen aus sonstigem Personalaufwand			
322	Auszahlungen aus Sachaufwand (ohne Transferaufwand)	543,26	900,00	-356,74
3221	Auszahlungen für Gebrauchs- und Verbrauchsgüter, Handelswaren			
3222	Auszahlungen für Verwaltungs- und Betriebsaufwand			
3223	Auszahlungen für Leasing- und Mietaufwand			
3224	Auszahlungen für Instandhaltung			
3225	Sonstige Auszahlungen aus Sachaufwand	543,26	900,00	-356,74
323	Auszahlungen aus Transfers (ohne Kapitaltransfers)	0,00	0,00	0,00
3231	Transferzahlungen an Träger des öffentlichen Rechts			
3232	Transferzahlungen an Beteiligten			
3233	Transferzahlungen an Unternehmen (inkl. Finanzunternehmen)			

Finanzwirtschaft (Gruppe 9)

MVAG	Mittelverwendungs- und aufbringungsgruppen (1. und 2. Ebene)	RA 2023	VA 2023	RA - VA
3234	Transferzahlungen an Haushalte und Organisationen ohne Erwerbscharakter			
3235	Transferzahlungen an das Ausland			
3236	Investitions- und Tilgungszuschüsse zwischen Unternehmungen und Betrieben der Gebietskörperschaft und der Gebietskörperschaft			
324	Auszahlungen aus Finanzaufwand	12.494,13	3.200,00	9.294,13
3241	Auszahlungen für Zinsaufwand, für Finanzierungsleasing, für Forderungskauf, für Finanzschulden und derivative Finanzinstrumente	8.561,69	100,00	8.461,69
3242	Auszahlungen für Zinsen aus derivativen Finanzinstrumenten ohne Grundgeschäft			
3243	Auszahlung aus Gewinnentnahmen von marktbestimmten Betrieben			
3244	Sonstige Auszahlungen aus Finanzaufwendungen	3.932,44	3.100,00	832,44
32	Summe Auszahlungen operative Gebarung	13.037,39	4.100,00	8.937,39
SA1	Saldo (1) Geldfluss aus der Operativen Gebarung (31 – 32)	2.269.082,91	2.350.700,00	-81.617,09
331	Einzahlungen aus der Investitionstätigkeit	0,00	0,00	0,00
3311	Einzahlungen aus der Veräußerung von immateriellem Vermögen			
3312	Einzahlungen aus der Veräußerung von Grundstücken und Grundstückeinrichtungen			
3313	Einzahlungen aus der Veräußerung von Gebäuden und Bauten			
3314	Einzahlungen aus der Veräußerung von technischen Anlagen, Fahrzeuge und Maschinen			
3315	Einzahlungen aus der Veräußerung von Amts-, Betriebs- und Geschäftsausstattung			
3316	Einzahlungen aus der Veräußerung von Kulturgütern			
3317	Einzahlungen aus der Veräußerung von Beteiligungen			
332	Einzahlungen aus der Rückzahlung von Darlehen sowie gewährten Vorschüssen	0,00	0,00	0,00
3321	Einzahlungen aus Darlehen an Träger des öffentlichen Rechts			
3322	Einzahlungen aus Darlehen an Beteiligungen			
3323	Einzahlungen aus Darlehen an Unternehmen und Haushalte			
3325	Einzahlungen aus Vorschüssen und Anzahlungen			
333	Einzahlungen aus Kapitaltransfers	0,00	0,00	0,00
3331	Kapitaltransferzahlungen von Trägern des öffentlichen Rechts			
3332	Kapitaltransferzahlungen von Beteiligungen			
3333	Kapitaltransferzahlungen von Unternehmen			
3334	Kapitaltransferzahlungen von Haushalten und Organisationen ohne Erwerbscharakter			
3335	Kapitaltransferzahlungen vom Ausland			
33	Summe Einzahlungen investive Gebarung	0,00	0,00	0,00
341	Auszahlungen aus der Investitionstätigkeit	0,00	0,00	0,00
3411	Auszahlungen für den Erwerb von immateriellem Vermögen			

Finanzwirtschaft (Gruppe 9)

MVAG	Mittelverwendungs- und aufbringungsgruppen (1. und 2. Ebene)	RA 2023	VA 2023	RA - VA
3412	Auszahlungen für den Erwerb von Grundstücken und Grundstückseinrichtungen			
3413	Auszahlungen für den Erwerb von Gebäuden und Bauten			
3414	Auszahlungen für den Erwerb von technischen Anlagen, Fahrzeuge und Maschinen			
3415	Auszahlungen für den Erwerb von Amts-, Betriebs- und Geschäftsausstattung			
3416	Auszahlungen für den Erwerb von Kulturgütern			
3417	Auszahlungen für den Erwerb von Beteiligungen			
342	Auszahlungen von gewährten Darlehen sowie gewährten Vorschüssen	0,00	0,00	0,00
3421	Auszahlung von Darlehen an Träger des öffentlichen Rechts			
3422	Auszahlung von Darlehen an Beteiligungen			
3423	Auszahlung von Darlehen an Unternehmen und Haushalte			
3425	Auszahlungen von Vorschüssen und Anzahlungen			
343	Auszahlungen aus Kapitaltransfers	0,00	0,00	0,00
3431	Kapitaltransferzahlungen an Träger des öffentlichen Rechts			
3432	Kapitaltransferzahlungen an Beteiligungen			
3433	Kapitaltransferzahlungen an Unternehmen (Finanzunternehmen)			
3434	Kapitaltransferzahlungen an Haushalte und Organisationen ohne Erwerbscharakter			
3435	Kapitaltransferzahlungen an das Ausland			
34	Summe Auszahlungen investive Gebarung	0,00	0,00	0,00
SA2	Saldo (2) Geldfluss aus der Investiven Gebarung (33 – 34)	0,00	0,00	0,00
SA3	Saldo (3) Nettofinanzierungssaldo (Saldo 1 + Saldo 2)	2.269.082,91	2.350.700,00	-81.617,09
351	Einzahlungen aus der Aufnahme von Finanzschulden	0,00	0,00	0,00
3511	Einzahlungen aus empfangenen Darlehen von öffentlichen Körperschaften und Rechtsträgern			
3512	Einzahlungen aus empfangenen Darlehen von Beteiligungen			
3513	Einzahlungen aus empfangenen Darlehen von Unternehmen und privaten Haushalten			
3514	Einzahlungen aus Finanzschulden (Finanzunternehmen)			
353	Einzahlungen infolge eines Kapitaltausch bei derivativen Finanzinstrumenten mit Grundgeschäft	0,00	0,00	0,00
3530	Einzahlungen infolge eines Kapitaltausch bei derivativen Finanzinstrumenten mit Grundgeschäft			
355	Einzahlungen aus dem Abgang von Finanzinstrumenten	0,00	0,00	0,00
3550	Einzahlungen aus dem Abgang von Finanzinstrumenten			
35	Summe Einzahlungen aus der Finanzierungstätigkeit	0,00	0,00	0,00
361	Auszahlungen aus der Tilgung von Finanzschulden	0,00	0,00	0,00

Finanzwirtschaft (Gruppe 9)

MVAG	Mittelverwendungs- und aufbringungsgruppen (1. und 2. Ebene)	RA 2023	VA 2023	RA - VA
3611	Auszahlungen aus empfangenen Darlehen von öffentlichen Körperschaften und Rechtsträgern			
3612	Auszahlungen aus empfangenen Darlehen von Beteiligungen			
3613	Auszahlungen aus empfangenen Darlehen von Unternehmen und privaten Haushalten			
3614	Auszahlungen aus Finanzschulden			
3615	Auszahlung aus der Rückzahlung von Leasingverbindlichkeiten			
363	Auszahlungen infolge eines Kapitaltausch bei derivativen Finanzinstrumenten mit Grundgeschäft	0,00	0,00	0,00
3630	Auszahlungen infolge eines Kapitaltausch bei derivativen Finanzinstrumenten mit Grundgeschäft			
365	Auszahlungen für den Erwerb von Finanzinstrumenten	0,00	0,00	0,00
3650	Auszahlungen für den Erwerb von Finanzinstrumenten			
36	Summe Auszahlungen aus der Finanzierungstätigkeit	0,00	0,00	0,00
SA4	Saldo (4) Geldfluss aus der Finanzierungstätigkeit (35 – 36)	0,00	0,00	0,00
SA5	Saldo (5) Geldfluss aus der voranschlagswirksamen Gebarung (Saldo 3 + Saldo 4)	2.269.082,91	2.350.700,00	-81.617,09

Vermögenshaushalt (Anlage 1c)

AKTIVA		Code	Endbestand 31.12.2022	Endbestand 31.12.2023	Veränderung
A	Langfristiges Vermögen	10	17.561.441,51	17.473.332,38	-88.109,13
A.I	Immaterielle Vermögenswerte	101	1.716,96	1.226,40	-490,56
A.I.1	Immaterielle Vermögenswerte	1010	1.716,96	1.226,40	-490,56
A.II	Sachanlagen	102	17.540.472,69	17.451.193,20	-89.279,49
A.II.1	Grundstücke, Grundstückseinrichtungen und Infrastruktur	1021	9.282.227,97	9.056.861,72	-225.366,25
A.II.2	Gebäude und Bauten	1022	2.674.951,16	2.640.278,88	-34.672,28
A.II.3	Wasser- und Abwasserbauten und -anlagen	1023	1.817.178,80	1.769.516,35	-47.662,45
A.II.4	Sonderanlagen	1024	33.725,62	26.927,06	-6.798,56
A.II.5	Technische Anlagen, Fahrzeuge und Maschinen	1025	298.003,03	276.326,16	-21.676,87
A.II.6	Amts-, Betriebs- und Geschäftsausstattung	1026	2.902.956,83	2.840.697,27	-62.259,56
A.II.7	Kulturgüter	1027	1.420,00	1.420,00	0,00
A.II.8	Geleistete Anzahlungen für Anlagen und Anlagen in Bau	1028	530.009,28	839.165,76	309.156,48
A.III	Aktive Finanzinstrumente/Langfristiges Finanzvermögen	103	0,00	0,00	0,00
A.III.1	Bis zur Endfälligkeit gehaltene Finanzinstrumente	1031	0,00	0,00	0,00
A.III.2	Zur Veräußerung verfügbare Finanzinstrumente	1032	0,00	0,00	0,00
A.III.3	Partizipations- und Hybridkapital	1033	0,00	0,00	0,00
A.III.4	Derivative Finanzinstrumente ohne Grundgeschäft	1034	0,00	0,00	0,00
A.IV	Beteiligungen	104	0,00	0,00	0,00
A.IV.1	Beteiligungen an verbundenen Unternehmen	1041	0,00	0,00	0,00
A.IV.2	Beteiligungen an assoziierten Unternehmen	1042	0,00	0,00	0,00
A.IV.3	Sonstige Beteiligungen	1043	0,00	0,00	0,00
A.IV.4	Verwaltete Einrichtungen, die der Kontrolle unterliegen	1044	0,00	0,00	0,00
A.V	Langfristige Forderungen	106	19.251,86	20.912,78	1.660,92
A.V.1	Langfristige Forderungen aus Lieferungen und Leistungen	1061	0,00	0,00	0,00
A.V.2	Langfristige Forderungen aus gewährten Darlehen	1062	0,00	0,00	0,00
A.V.3	Sonstige langfristige Forderungen	1063	19.251,86	20.912,78	1.660,92

AKTIVA		Code	Endbestand 31.12.2022	Endbestand 31.12.2023	Veränderung
B	Kurzfristiges Vermögen	11	910.817,19	1.053.962,55	143.145,36
B.I	Kurzfristige Forderungen	113	406.635,59	292.017,59	-114.618,00
B.I.1	Kurzfristige Forderungen aus Lieferungen und Leistungen	1131	281.102,29	118.873,76	-162.228,53
B.I.2	Kurzfristige Forderungen aus Abgaben	1132	91.346,21	134.297,25	42.951,04
B.I.3	Sonstige kurzfristige Forderungen	1133	0,00	0,00	0,00
B.I.4	Sonstige kurzfristige Forderungen (nicht voranschlagswirksame Gebarung)	1134	34.187,09	38.846,58	4.659,49
B.II	Vorräte	114	0,00	0,00	0,00
B.II.1	Vorräte	1141	0,00	0,00	0,00
B.II.2	Gegebene Anzahlungen auf Vorräte	1142	0,00	0,00	0,00
B.III	Liquide Mittel	115	504.181,60	761.944,96	257.763,36
B.III.1	Kassa, Bankguthaben, Schecks	1151	331.720,28	377.975,44	46.255,16
B.III.2	Zahlungsmittelreserven	1152	172.461,32	383.969,52	211.508,20
B.IV	Aktive Finanzinstrumente/Kurzfristiges Finanzvermögen	116	0,00	0,00	0,00
B.IV.1	Aktive Finanzinstrumente/Kurzfristiges Finanzvermögen	1160	0,00	0,00	0,00
B.V	Aktive Rechnungsabgrenzung	117	0,00	0,00	0,00
B.V.1	Aktive Rechnungsabgrenzung	1170	0,00	0,00	0,00
Summe Aktiva (10 + 11)			18.472.258,70	18.527.294,93	55.036,23

PASSIVA		Code	Endbestand 31.12.2022	Endbestand 31.12.2023	Veränderung
C	Nettovermögen (Ausgleichsposten)	12	12.721.167,02	12.592.492,13	-128.674,89
C.I	Saldo der Eröffnungsbilanz	121	7.452.442,91	7.452.442,91	0,00
C.I.1	Saldo der Eröffnungsbilanz	1210	7.452.442,91	7.452.442,91	0,00
C.II	Kumuliertes Nettoergebnis	122	122.262,92	82.845,47	-39.417,45
C.II.1	Kumuliertes Nettoergebnis	1220	122.262,92	82.845,47	-39.417,45
C.III	Haushaltsrücklagen	123	5.146.461,19	5.057.203,75	-89.257,44
C.III.1	Haushaltsrücklagen	1230	5.146.461,19	5.057.203,75	-89.257,44
C.IV	Neubewertungsrücklagen (Umbewertungskonto)	124	0,00	0,00	0,00
C.IV.1	Neubewertungsrücklagen (Umbewertungskonto)	1240	0,00	0,00	0,00
C.V	Fremdwährungsumrechnungsrücklagen	125	0,00	0,00	0,00
C.V.1	Fremdwährungsumrechnungsrücklagen	1250	0,00	0,00	0,00
D	Sonderposten Investitionszuschüsse (Kapitaltransfers)	13	1.984.797,43	2.176.107,93	191.310,50
D.I	Investitionszuschüsse	131	1.984.797,43	2.176.107,93	191.310,50
D.I.1	Investitionszuschüsse von Trägern öffentlichen Rechts	1311	1.559.588,15	1.713.143,86	153.555,71
D.I.2	Investitionszuschüsse von Beteiligungen	1312	0,00	0,00	0,00
D.I.3	Investitionszuschüsse von Übrigen	1313	425.209,28	462.964,07	37.754,79
E	Langfristige Fremdmittel	14	3.338.867,02	2.967.035,68	-371.831,34
E.I	Langfristige Finanzschulden, netto	141	3.302.291,09	2.908.127,68	-394.163,41
E.I.1	Langfristige Finanzschulden	1411	3.302.291,09	2.908.127,68	-394.163,41
E.I.2	Langfristige Forderungen aus derivativen Finanzinstrumenten mit Grundgeschäft	1412	0,00	0,00	0,00
E.I.3	Langfristige Verbindlichkeiten aus derivativen Finanzinstrumenten mit Grundgeschäft	1413	0,00	0,00	0,00
E.II	Langfristige Verbindlichkeiten	142	0,00	0,00	0,00
E.II.1	Langfristige Verbindlichkeiten aus Lieferungen und Leistungen	1421	0,00	0,00	0,00
E.II.2	Leasingverbindlichkeiten	1422	0,00	0,00	0,00
E.II.3	Sonstige langfristige Verbindlichkeiten	1423	0,00	0,00	0,00

PASSIVA		Code	Endbestand 31.12.2022	Endbestand 31.12.2023	Veränderung
E.III	Langfristige Rückstellungen	143	36.575,93	58.908,00	22.332,07
E.III.1	Rückstellungen für Abfertigungen	1431	16.756,97	27.218,81	10.461,84
E.III.2	Rückstellungen für Jubiläumszuwendungen	1432	19.818,96	31.689,19	11.870,23
E.III.3	Rückstellungen für Haftungen	1433	0,00	0,00	0,00
E.III.4	Rückstellungen für Sanierungen von Altlasten	1434	0,00	0,00	0,00
E.III.5	Rückstellungen für Pensionen	1435	0,00	0,00	0,00
E.III.6	Sonstige langfristige Rückstellungen	1436	0,00	0,00	0,00
F	Kurzfristige Fremdmittel	15	427.427,23	791.659,19	364.231,96
F.I	Kurzfristige Finanzschulden, netto	151	136.003,38	455.971,83	319.968,45
F.I.1	Kurzfristige Finanzschulden	1511	136.003,38	455.971,83	319.968,45
F.I.2	Kurzfristige Forderungen aus derivativen Finanzinstrumenten mit Grundgeschäft	1512	0,00	0,00	0,00
F.I.3	Kurzfristige Verbindlichkeiten aus derivativen Finanzinstrumenten mit Grundgeschäft	1513	0,00	0,00	0,00
F.II	Kurzfristige Verbindlichkeiten	152	291.423,85	335.687,36	44.263,51
F.II.1	Kurzfristige Verbindlichkeiten aus Lieferungen und Leistungen	1521	144.372,90	189.950,62	45.577,72
F.II.2	Kurzfristige Verbindlichkeiten aus Abgaben	1522	0,00	0,00	0,00
F.II.3	Sonstige kurzfristige Verbindlichkeiten	1523	0,00	0,00	0,00
F.II.4	Sonstige kurzfristige Verbindlichkeiten (nicht voranschlagswirksame Gebarung)	1524	147.050,95	145.736,74	-1.314,21
F.III	Kurzfristige Rückstellungen	153	0,00	0,00	0,00
F.III.1	Rückstellungen für Prozesskosten	1531	0,00	0,00	0,00
F.III.2	Rückstellungen für ausstehende Rechnungen	1532	0,00	0,00	0,00
F.III.3	Rückstellungen für nicht konsumierte Urlaube	1533	0,00	0,00	0,00
F.III.4	Sonstige kurzfristige Rückstellungen	1534	0,00	0,00	0,00
F.IV	Passive Rechnungsabgrenzung	154	0,00	0,00	0,00
F.IV.1	Passive Rechnungsabgrenzung	1540	0,00	0,00	0,00
Summe Passiva (12 + 13 + 14 + 15)			18.472.258,70	18.527.294,93	55.036,23

Haushaltspotential RA 2023

Rechnungsabschluss 2023

Marktgemeinde Kreuzstetten

Haushaltspotential (aufbauend auf der Ergebnisrechnung)

MVAG	Mittelverwendungs- und -aufbringungsgruppen	Mittelaufbringung	Mittelverwendung	Saldo
211	Erträge aus der operativen Verwaltungstätigkeit	3.259.089,50		
212	Erträge aus Transfers	798.056,41		
213	Finanzerträge	27,36		
Summe Erträge (SU 21)		4.057.173,27		
2117	Nicht finanzierungswirksame operative Erträge (Auflösung von Rückstellungen und Aktivierte Eigenleistungen)			
2127	Nicht finanzierungswirksamer Transferertrag (Auflösung von Investitionszuschüssen)	-65.078,05		
2136	Sonstige nicht finanzierungswirksame Finanzerträge (Auflösung von RS Bewertung von Beteiligungen und aktiven Finanzinstrumenten)			
Nicht finanzwirksame Erträge		-65.078,05		
Finanzwirksame Erträge		3.992.095,22		
221	Personalaufwand		613.695,02	
222	Sachaufwand (ohne Transferaufwand)		2.341.292,99	
223	Transferaufwand (laufende Transfers und Kapitaltransfers)		1.157.334,65	
224	Finanzaufwand		73.525,50	
Summe Aufwendungen (SU 22)			4.185.848,16	
2214	Nicht finanzierungswirksamer Personalaufwand (Dotierung RS für Abfertigungen, Jubiläum u. nicht konsumierte Urlaube)		-22.332,07	
2226	Nicht finanzierungswirksamer Sachaufwand (inkl. Abschreibungen, Dotierung von RS Prozess, ausstehende Rechnungen)		-631.003,77	
2237	Nicht finanzierungswirksamer Transferaufwand (Dotierungen von RS f. Pensionen)			
2245	Nicht finanzierungswirksamer Finanzaufwand (Wertberichtigungen zu Finanzinstrumenten, Aufwendungen aus der Bewertung von Beteiligungen)			
Nicht finanzwirksame Aufwendungen			-653.335,84	
Finanzwirksame Aufwendungen			3.532.512,32	
Finanzwirksames Ergebnis		3.992.095,22	3.532.512,32	459.582,90

Rechnungsabschluss 2023

Marktgemeinde Kreuzstetten

Haushaltspotential (aufbauend auf der Ergebnisrechnung)

MVAG	Mittelverwendungs- und -aufbringungsgruppen	Mittelaufbringung	Mittelverwendung	Saldo
332	Einzahlungen aus der Rückzahlung von Darlehen sowie gewährten Vorschüssen (ohne 3325 mit Projektcode - Anzahlungen)			
1141	Vorräte (- Veränderung)			
1142	Gegebene Anzahlungen auf Vorräte (- Veränderung)			
1540	Passive Rechnungsabgrenzung Einzahlungen der Kontengruppe 000-089, die keinem Projekt mit Projektcode 1 zugeordnet sind Einzahlungen der Kontengruppe 30, die keinem Projekt mit Projektcode 1 zugeordnet sind - Erträge der Kontogruppe 80 mit Projektcode 1	37.227,12		
2301	Entnahmen von Rücklagen endfälliger Darlehen (Kontengruppe 893)			
Jährliche wiederkehrende Einzahlungen		37.227,12		
36	Auszahlungen aus der Finanzierungstätigkeit (ohne Projektcode 1)		394.163,41	
2401	Zuweisung an Rücklagen endfälliger Darlehen (Kontengruppe 793)			
342	Auszahlungen von gewährten Darlehen sowie gewährten Vorschüssen (ohne 3425 mit Projektcode - Anzahlungen)			
1141	Vorräte (+ Veränderung)			
1142	Gegebene Anzahlungen auf Vorräte (+ Veränderung)			
1170	Aktive Rechnungsabgrenzung Auszahlungen (Investitionen) der Kontengruppe 000-083, die keinem Projekt mit Projektcode 1 zugeordnet sind		166.515,07	
Jährliche wiederkehrende Auszahlungen			560.678,48	
	Kontengruppe 871, KT der Ergebnisrechnung, mit Projektcode (BZ)	-266.600,00		
Summe Kapitaltransfers der Ergebnisrechnung		-266.600,00		
Jährliches Haushaltspotential		3.762.722,34	4.093.190,80	-330.468,46
	Jährliches Haushaltspotential	-330.468,46		
	kumuliertes Haushaltspotential zum 31.12.2022 (Vorjahr)	77.465,77		
Verfügbares Haushaltspotential		-253.002,69		

Rechnungsabschluss 2023

Marktgemeinde Kreuzstetten

Haushaltspotential (aufbauend auf der Ergebnisrechnung)

MVAG	Mittelverwendungs- und -aufbringungsgruppen	Mittelaufbringung	Mittelverwendung	Saldo
informativ	im verfügbaren Haushaltspotential enthaltene Bedarfszuweisungen zur Liquiditätssteigerung aus Kontogruppe 871, KT der Ergebnisrechnung ohne Projektcode	14.827,97		
informativ	tatsächlicher Liquiditätsbedarf ohne Rücklagenauflösung (Abgang)	-267.830,66		
2401	Zuweisung an Haushaltsrücklagen (Kontengruppe 794)		65.000,00	
2401	Zuweisung an Haushaltsrücklagen (Kontengruppe 795)		523.115,96	
Jährliche Aufwände für Rücklagen			588.115,96	
2301	Entnahmen von Haushaltsrücklagen (Kontengruppe 894)			
2301	Entnahmen von Haushaltsrücklagen (Kontengruppe 895)	390.009,59		
Jährliche RL-Erträge f. Investitionen (finanzw.)		390.009,59		
Endbestand kumuliertes Haushaltspotential		137.006,90	588.115,96	-451.109,06
- Zuweisungen und Umbuchungen an investive Vorhaben				
+ Rückführungen und Umbuchungen von investiven Vorhaben				
				597,25
Endstand kumuliertes Haushaltspotential nach Berücksichtigung von Zuweisungen und Rückführungen investive Vorhaben				-450.511,81

Haushaltspotential (aufbauend auf der Ergebnisrechnung)

MVAG	Mittelverwendungs- und -aufbringungsgruppen	Mittelaufbringung	Mittelverwendung	Saldo
211	Erträge aus der operativen Verwaltungstätigkeit	3.259.089,50		
212	Erträge aus Transfers	798.056,41		
213	Finanzerträge	27,36		
Summe Erträge (SU 21)		4.057.173,27		
2117	Nicht finanzierungswirksame operative Erträge (Auflösung von Rückstellungen und Aktivierte Eigenleistungen)			
2127	Nicht finanzierungswirksamer Transferertrag (Auflösung von Investitionszuschüssen)	-65.078,05		
2136	Sonstige nicht finanzierungswirksame Finanzerträge (Auflösung von RS Bewertung von Beteiligungen und aktiven Finanzinstrumenten)			
Nicht finanzwirksame Erträge		-65.078,05		
Finanzwirksame Erträge		3.992.095,22		
221	Personalaufwand		613.695,02	
222	Sachaufwand (ohne Transferaufwand)		2.341.292,99	
223	Transferaufwand (laufende Transfers und Kapitaltransfers)		1.157.334,65	
224	Finanzaufwand		73.525,50	
Summe Aufwendungen (SU 22)			4.185.848,16	
2214	Nicht finanzierungswirksamer Personalaufwand (Dotierung RS für Abfertigungen, Jubiläum u. nicht konsumierte Urlaube)		-22.332,07	
2226	Nicht finanzierungswirksamer Sachaufwand (inkl. Abschreibungen, Dotierung von RS Prozess, ausstehende Rechnungen)		-631.003,77	
2237	Nicht finanzierungswirksamer Transferaufwand (Dotierungen von RS f. Pensionen)			
2245	Nicht finanzierungswirksamer Finanzaufwand (Wertberichtigungen zu Finanzinstrumenten, Aufwendungen aus der Bewertung von Beteiligungen)			
Nicht finanzwirksame Aufwendungen			-653.335,84	
Finanzwirksame Aufwendungen			3.532.512,32	
Finanzwirksames Ergebnis		3.992.095,22	3.532.512,32	459.582,90

MVAG	Mittelverwendungs- und -aufbringungsgruppen	Mittelaufbringung	Mittelverwendung	Saldo
332	Einzahlungen aus der Rückzahlung von Darlehen sowie gewährten Vorschüssen (ohne 3325 mit Projektcode - Anzahlungen)			
1141	Vorräte (- Veränderung)			
1142	Gegebene Anzahlungen auf Vorräte (- Veränderung)			
1540	Passive Rechnungsabgrenzung			
	Einzahlungen der Kontengruppe 000-089, die keinem Projekt mit Projektcode 1 zugeordnet sind			
	Einzahlungen der Kontengruppe 30, die keinem Projekt mit Projektcode 1 zugeordnet sind	37.227,12		
	- Erträge der Kontogruppe 80 mit Projektcode 1			
2301	Entnahmen von Rücklagen endfälliger Darlehen (Kontengruppe 893)			
Jährliche wiederkehrende Einzahlungen		37.227,12		
36	Auszahlungen aus der Finanzierungstätigkeit (ohne Projektcode 1)		394.163,41	
2401	Zuweisung an Rücklagen endfälliger Darlehen (Kontengruppe 793)			
342	Auszahlungen von gewährten Darlehen sowie gewährten Vorschüssen (ohne 3425 mit Projektcode - Anzahlungen)			
1141	Vorräte (+ Veränderung)			
1142	Gegebene Anzahlungen auf Vorräte (+ Veränderung)			
1170	Aktive Rechnungsabgrenzung			
	Auszahlungen (Investitionen) der Kontengruppe 000-083, die keinem Projekt mit Projektcode 1 zugeordnet sind		166.515,07	
Jährliche wiederkehrende Auszahlungen			560.678,48	
	Kontengruppe 871, KT der Ergebnisrechnung, mit Projektcode (BZ)	-266.600,00		
Summe Kapitaltransfers der Ergebnisrechnung		-266.600,00		
Jährliches Haushaltspotential		3.762.722,34	4.093.190,80	-330.468,46
	Jährliches Haushaltspotential	-330.468,46		
	kumuliertes Haushaltspotential zum 31.12.2022 (Vorjahr)			
Verfügbares Haushaltspotential		-330.468,46		

MVAG	Mittelverwendungs- und -aufbringungsgruppen	Mittelaufbringung	Mittelverwendung	Saldo
<i>informativ</i>	im verfügbaren Haushaltspotential enthaltene Bedarfszuweisungen zur Liquiditätssteigerung aus Kontogruppe 871, KT der Ergebnisrechnung ohne Projektcode	14.827,97		
<i>informativ</i>	tatsächlicher Liquiditätsbedarf ohne Rücklagenauflösung (Abgang)	-345.296,43		
2401	Zuweisung an Haushaltsrücklagen (Kontengruppe 794)		65.000,00	
2401	Zuweisung an Haushaltsrücklagen (Kontengruppe 795)		523.115,96	
Jährliche Aufwände für Rücklagen			588.115,96	
2301	Entnahmen von Haushaltsrücklagen (Kontengruppe 894)			
2301	Entnahmen von Haushaltsrücklagen (Kontengruppe 895)	390.009,59		
Jährliche RL-Erträge f. Investitionen (finanzw.)		390.009,59		
Endbestand kumuliertes Haushaltspotential		59.541,13	588.115,96	-528.574,83

Ergebnis- und Finanzierungsrechnung Detailnachweis

		MVAG			Ergebnisrechnung			Finanzierungsrechnung		
		EH	FH	VCQU	RA 2023	VA 2023	RA - VA	RA 2023	VA 2023	RA - VA
0 Vertretungskörper und allgemeine Verwaltung										
00	Gewählte Gemeindeorgane									
000	Gewählte Gemeindeorgane									
000000	Gemeinderat									
Operative Gebarung										
SU 21 / 31	Summe Erträge / Einzahlungen operative Gebarung				0,00	0,00	0,00	0,00	0,00	0,00
1/000000-670000	Versicherungen	2222	3222	24	11.364,48	7.600,00	3.764,48	11.364,48	7.600,00	3.764,48
1/000000-721000	Bezüge der Organe	2225	3225	22	96.574,55	96.600,00	-25,45	96.574,55	96.600,00	-25,45
1/000000-723000	Bürgermeisterausflug	2225	3225	24		500,00	-500,00		500,00	-500,00
1/000000-757000	Schulung der Gemeindefunktionäre	2234	3234	27	2.959,00	3.200,00	-241,00	2.959,00	3.200,00	-241,00
SU 22 / 32	Summe Aufwendungen / Auszahlungen operative Gebarung				110.898,03	107.900,00	2.998,03	110.898,03	107.900,00	2.998,03
SA 0 / SA 1	(0) Nettoergebnis (21 - 22) / (1) Geldfluss operative Gebarung (31 - 32)				-110.898,03	-107.900,00	-2.998,03	-110.898,03	-107.900,00	-2.998,03
SU 23	Summe Haushaltsrücklagen				0,00	0,00	0,00	0,00	0,00	0,00
SA00	Nettoergebnis nach Zuw./Entn. Haushaltsrücklagen (Saldo 0 +/- SU23)				-110.898,03	-107.900,00	-2.998,03			
Investive Gebarung										
SU 33	Summe Einzahlungen investive Gebarung							0,00	0,00	0,00
SU 34	Summe Auszahlungen investive Gebarung							0,00	0,00	0,00
SA2	Saldo (2) Geldfluss aus der Investiven Gebarung (33 - 34)							0,00	0,00	0,00
SA3	Saldo (3) Nettofinanzierungssaldo (Saldo 1 + Saldo 2)							-110.898,03	-107.900,00	-2.998,03
Finanzierungstätigkeit										
SU 35	Summe Einzahlungen aus der Finanzierungstätigkeit							0,00	0,00	0,00
SU 36	Summe Auszahlungen aus der Finanzierungstätigkeit							0,00	0,00	0,00
SA4	Saldo (4) Geldfluss aus der Finanzierungstätigkeit (35 - 36)							0,00	0,00	0,00
SA5	Saldo (5) Geldfluss aus der voranschlagswirksamen Gebarung (Saldo 3 + Saldo 4)							-110.898,03	-107.900,00	-2.998,03
01 Hauptverwaltung										
010	Zentralamt									
010000	Gemeindeamt									
Operative Gebarung										
2/010000+813000	Erträge aus der Auflösung von Investitionszuschüssen (Kapitaltransfers)	2127			426,82	400,00	26,82			
2/010000+816000	Kostenbeiträge (Kostenersätze) für sonstige Leistungen	2114	3114	13	41.511,68		41.511,68	41.511,68		41.511,68
2/010000+817000	Erträge aus der Auflösung von sonstigen Rückstellungen	2117				23.100,00	-23.100,00			
2/010000+828000	Rückersätze von Ausgaben	2116	3116	18	5.261,50	1.000,00	4.261,50	5.261,50	1.000,00	4.261,50

		MVAG			Ergebnisrechnung			Finanzierungsrechnung		
		EH	FH	VCQU	RA 2023	VA 2023	RA - VA	RA 2023	VA 2023	RA - VA
2/010000+829500	Forderung an Abfertigungsversicherung	2116	3116	18	1.660,92	2.700,00	-1.039,08			
2/010000+866000	Transfers von Finanzunternehmen (Abfertigungsversicherung)	2123	3123	16		11.000,00	-11.000,00		11.000,00	-11.000,00
SU 21 / 31	Summe Erträge / Einzahlungen operative Gebarung				48.860,92	38.200,00	10.660,92	46.773,18	12.000,00	34.773,18
1/010000-430000	Lebensmittel	2221	3221	23	3.678,36	3.000,00	678,36	3.376,13	3.000,00	376,13
1/010000-452000	Treibstoffe	2221	3221	23		500,00	-500,00		500,00	-500,00
1/010000-456000	Büromaterial	2221	3221	23	4.409,49	2.800,00	1.609,49	4.409,49	2.800,00	1.609,49
1/010000-457000	Druckwerke	2221	3221	23	4.534,30	5.800,00	-1.265,70	5.350,43	5.800,00	-449,57
1/010000-459000	Sonstige Verbrauchsgüter	2221	3221	23	1.845,21	3.500,00	-1.654,79	1.845,21	3.500,00	-1.654,79
1/010000-510000	Geldbezüge der Vertragsbediensteten der Verwaltung	2211	3211	20	70.138,44	69.700,00	438,44	70.138,44	69.700,00	438,44
1/010000-511000	Geldbezüge der Vertragsbediensteten in handwerklicher Verwendung	2211	3211	20	3.080,52	3.200,00	-119,48	3.080,52	3.200,00	-119,48
1/010000-521000	Bezüge ArbeitnehmerInnen ganzjährig beschäftigt	2211	3211	20		2.300,00	-2.300,00		2.300,00	-2.300,00
1/010000-565000	Mehrleistungsvergütungen	2211	3211	20	34,80		34,80	34,80		34,80
1/010000-580000	DGB zum Ausgleichsfonds für Familienhilfen	2212	3212	20	2.709,56	2.800,00	-90,44	2.709,56	2.800,00	-90,44
1/010000-582000	Sonstige DGB zur sozialen Sicherheit	2212	3212	20	15.659,77	15.600,00	59,77	15.659,77	15.600,00	59,77
1/010000-582100	Beitrag an MV Kassen	2212	3212	20	1.244,38		1.244,38	1.244,38		1.244,38
1/010000-592000	Dotierung von Rückstellungen für Jubiläumszuwendungen	2214			5.239,24	4.300,00	939,24			
1/010000-616000	Instandhaltung der Maschinen	2224	3224	24	49.441,28	9.000,00	40.441,28	49.307,03	9.000,00	40.307,03
1/010000-617000	Instandhaltung der Fahrzeuge	2224	3224	24		2.900,00	-2.900,00		2.900,00	-2.900,00
1/010000-618000	Instandhaltung der Büroeinrichtung	2224	3224	24	1.802,60	4.300,00	-2.497,40	1.772,46	4.300,00	-2.527,54
1/010000-630000	Portogebühren	2222	3222	24	8.179,90	4.100,00	4.079,90	8.093,56	4.100,00	3.993,56
1/010000-631000	Telefongebühren	2222	3222	24	7.643,49	1.200,00	6.443,49	7.916,60	1.200,00	6.716,60
1/010000-640100	Beratungskosten	2222	3222	24	74.224,36	10.300,00	63.924,36	98.317,59	10.300,00	88.017,59
1/010000-640101	Rechts- und Beratungsaufwand	2222	3222	24	166.671,27	40.900,00	125.771,27	148.957,34	40.900,00	108.057,34
1/010000-670000	Versicherungen	2222	3222	24	19.042,62	4.100,00	14.942,62	19.042,62	4.100,00	14.942,62
1/010000-680000	Planmäßige Abschreibung	2226			12.125,40	7.700,00	4.425,40			
1/010000-720000	Kostenbeiträge (Kostenersätze) für Leistungen	2225	3225	24	9.182,20	6.200,00	2.982,20	9.182,20	6.200,00	2.982,20
1/010000-724000	Reisekosten	2225	3225	24	140,93	100,00	40,93	140,93	100,00	40,93
1/010000-728000	Entgelte für sonstige Leistungen (Energiebuchhaltung)	2225	3225	24		200,00	-200,00		200,00	-200,00
SU 22 / 32	Summe Aufwendungen / Auszahlungen operative Gebarung				461.028,12	204.500,00	256.528,12	450.579,06	192.500,00	258.079,06
SA 0 / SA 1	(0) Nettoergebnis (21 - 22) / (1) Geldfluss operative Gebarung (31 - 32)				-412.167,20	-166.300,00	-245.867,20	-403.805,88	-180.500,00	-223.305,88
SU 23	Summe Haushaltsrücklagen				0,00	0,00	0,00	0,00	0,00	0,00
SA00	Nettoergebnis nach Zuw./Entn. Haushaltsrücklagen (Saldo 0 +/- SU23)				-412.167,20	-166.300,00	-245.867,20			

	MVAG	MVAG	VCQU	Ergebnisrechnung			Finanzierungsrechnung		
				EH	FH		RA 2023	VA 2023	RA - VA
Investive Gebarung									
SU 33	Summe Einzahlungen investive Gebarung						0,00	0,00	0,00
1/010000-020000	Ankauf von Maschinen		3414 2 41				17.466,00	22.000,00	-4.534,00
1/010000-042000	Amtsausstattung		3415 2 41				1.188,00	3.000,00	-1.812,00
SU 34	Summe Auszahlungen investive Gebarung						18.654,00	25.000,00	-6.346,00
SA2	Saldo (2) Geldfluss aus der Investiven Gebarung (33 – 34)						-18.654,00	-25.000,00	6.346,00
SA3	Saldo (3) Nettofinanzierungssaldo (Saldo 1 + Saldo 2)						-422.459,88	-205.500,00	-216.959,88
Finanzierungstätigkeit									
SU 35	Summe Einzahlungen aus der Finanzierungstätigkeit						0,00	0,00	0,00
SU 36	Summe Auszahlungen aus der Finanzierungstätigkeit						0,00	0,00	0,00
SA4	Saldo (4) Geldfluss aus der Finanzierungstätigkeit (35 – 36)						0,00	0,00	0,00
SA5	Saldo (5) Geldfluss aus der voranschlagswirksamen Gebarung (Saldo 3 + Saldo 4)						-422.459,88	-205.500,00	-216.959,88
015	Pressestelle, Amtsblatt und Öffentlichkeitsarbeit								
015000	Amtsblatt								
Operative Gebarung									
2/015000+810000	Gemeindezeitung Einnahmen aus Inseraten	2114	3114 13	2.460,00	2.000,00	460,00	2.160,00	2.000,00	160,00
SU 21 / 31	Summe Erträge / Einzahlungen operative Gebarung			2.460,00	2.000,00	460,00	2.160,00	2.000,00	160,00
1/015000-456000	Gemeindezeitung	2221	3221 23	22.010,16	16.000,00	6.010,16	20.359,68	16.000,00	4.359,68
SU 22 / 32	Summe Aufwendungen / Auszahlungen operative Gebarung			22.010,16	16.000,00	6.010,16	20.359,68	16.000,00	4.359,68
SA 0 / SA 1	(0) Nettoergebnis (21 - 22) / (1) Geldfluss operative Gebarung (31 – 32)			-19.550,16	-14.000,00	-5.550,16	-18.199,68	-14.000,00	-4.199,68
SU 23	Summe Haushaltsrücklagen			0,00	0,00	0,00	0,00	0,00	0,00
SA00	Nettoergebnis nach Zuw./Entn. Haushaltsrücklagen (Saldo 0 +/- SU23)			-19.550,16	-14.000,00	-5.550,16			
Investive Gebarung									
SU 33	Summe Einzahlungen investive Gebarung						0,00	0,00	0,00
SU 34	Summe Auszahlungen investive Gebarung						0,00	0,00	0,00
SA2	Saldo (2) Geldfluss aus der Investiven Gebarung (33 – 34)						0,00	0,00	0,00
SA3	Saldo (3) Nettofinanzierungssaldo (Saldo 1 + Saldo 2)						-18.199,68	-14.000,00	-4.199,68
Finanzierungstätigkeit									
SU 35	Summe Einzahlungen aus der Finanzierungstätigkeit						0,00	0,00	0,00
SU 36	Summe Auszahlungen aus der Finanzierungstätigkeit						0,00	0,00	0,00
SA4	Saldo (4) Geldfluss aus der Finanzierungstätigkeit (35 – 36)						0,00	0,00	0,00
SA5	Saldo (5) Geldfluss aus der voranschlagswirksamen Gebarung (Saldo 3 + Saldo 4)						-18.199,68	-14.000,00	-4.199,68

		MVAG			Ergebnisrechnung			Finanzierungsrechnung		
		EH	FH	VCQU	RA 2023	VA 2023	RA - VA	RA 2023	VA 2023	RA - VA
019	Repräsentation									
019000	Repräsentation									
Operative Gebarung										
SU 21 / 31	Summe Erträge / Einzahlungen operative Gebarung				0,00	0,00	0,00	0,00	0,00	0,00
1/019000-723000	Repräsentationsauslagen	2225	3225	24	13.119,36	7.800,00	5.319,36	8.332,19	7.800,00	532,19
SU 22 / 32	Summe Aufwendungen / Auszahlungen operative Gebarung				13.119,36	7.800,00	5.319,36	8.332,19	7.800,00	532,19
SA 0 / SA 1	(0) Nettoergebnis (21 - 22) / (1) Geldfluss operative Gebarung (31 - 32)				-13.119,36	-7.800,00	-5.319,36	-8.332,19	-7.800,00	-532,19
SU 23	Summe Haushaltsrücklagen				0,00	0,00	0,00	0,00	0,00	0,00
SA00	Nettoergebnis nach Zuw./Entn. Haushaltsrücklagen (Saldo 0 +/- SU23)				-13.119,36	-7.800,00	-5.319,36			
Investive Gebarung										
SU 33	Summe Einzahlungen investive Gebarung							0,00	0,00	0,00
SU 34	Summe Auszahlungen investive Gebarung							0,00	0,00	0,00
SA2	Saldo (2) Geldfluss aus der Investiven Gebarung (33 - 34)							0,00	0,00	0,00
SA3	Saldo (3) Nettofinanzierungssaldo (Saldo 1 + Saldo 2)							-8.332,19	-7.800,00	-532,19
Finanzierungstätigkeit										
SU 35	Summe Einzahlungen aus der Finanzierungstätigkeit							0,00	0,00	0,00
SU 36	Summe Auszahlungen aus der Finanzierungstätigkeit							0,00	0,00	0,00
SA4	Saldo (4) Geldfluss aus der Finanzierungstätigkeit (35 - 36)							0,00	0,00	0,00
SA5	Saldo (5) Geldfluss aus der voranschlagswirksamen Gebarung (Saldo 3 + Saldo 4)							-8.332,19	-7.800,00	-532,19
02	Hauptverwaltung									
021	Statistisches Amt									
021000	Statistik									
Operative Gebarung										
2/021000+816000	Ersatz für statist. Erhebungen	2114	3114	13	110,05	100,00	10,05	110,05	100,00	10,05
SU 21 / 31	Summe Erträge / Einzahlungen operative Gebarung				110,05	100,00	10,05	110,05	100,00	10,05
SU 22 / 32	Summe Aufwendungen / Auszahlungen operative Gebarung				0,00	0,00	0,00	0,00	0,00	0,00
SA 0 / SA 1	(0) Nettoergebnis (21 - 22) / (1) Geldfluss operative Gebarung (31 - 32)				110,05	100,00	10,05	110,05	100,00	10,05
SU 23	Summe Haushaltsrücklagen				0,00	0,00	0,00	0,00	0,00	0,00
SA00	Nettoergebnis nach Zuw./Entn. Haushaltsrücklagen (Saldo 0 +/- SU23)				110,05	100,00	10,05			
Investive Gebarung										
SU 33	Summe Einzahlungen investive Gebarung							0,00	0,00	0,00
SU 34	Summe Auszahlungen investive Gebarung							0,00	0,00	0,00
SA2	Saldo (2) Geldfluss aus der Investiven Gebarung (33 - 34)							0,00	0,00	0,00
SA3	Saldo (3) Nettofinanzierungssaldo (Saldo 1 + Saldo 2)							110,05	100,00	10,05

		MVAG	MVAG	VCQU	Ergebnisrechnung			Finanzierungsrechnung		
		EH	FH		RA 2023	VA 2023	RA - VA	RA 2023	VA 2023	RA - VA
Finanzierungstätigkeit										
SU 35	Summe Einzahlungen aus der Finanzierungstätigkeit							0,00	0,00	0,00
SU 36	Summe Auszahlungen aus der Finanzierungstätigkeit							0,00	0,00	0,00
SA4	Saldo (4) Geldfluss aus der Finanzierungstätigkeit (35 – 36)							0,00	0,00	0,00
SA5	Saldo (5) Geldfluss aus der voranschlagswirksamen Gebarung (Saldo 3 + Saldo 4)							110,05	100,00	10,05
022 Standesamt										
022000 Standesamt										
Operative Gebarung										
SU 21 / 31	Summe Erträge / Einzahlungen operative Gebarung				0,00	0,00	0,00	0,00	0,00	0,00
1/022000-752000	Beitrag an Standesamts- u. Staatsb. Wolkersdorf	2231	3231	26	8.420,00	8.400,00	20,00	8.420,00	8.400,00	20,00
SU 22 / 32	Summe Aufwendungen / Auszahlungen operative Gebarung				8.420,00	8.400,00	20,00	8.420,00	8.400,00	20,00
SA 0 / SA 1	(0) Nettoergebnis (21 - 22) / (1) Geldfluss operative Gebarung (31 – 32)				-8.420,00	-8.400,00	-20,00	-8.420,00	-8.400,00	-20,00
SU 23	Summe Haushaltsrücklagen				0,00	0,00	0,00	0,00	0,00	0,00
SA00	Nettoergebnis nach Zuw./Entn. Haushaltsrücklagen (Saldo 0 +/- SU23)				-8.420,00	-8.400,00	-20,00			
Investive Gebarung										
SU 33	Summe Einzahlungen investive Gebarung							0,00	0,00	0,00
SU 34	Summe Auszahlungen investive Gebarung							0,00	0,00	0,00
SA2	Saldo (2) Geldfluss aus der Investiven Gebarung (33 – 34)							0,00	0,00	0,00
SA3	Saldo (3) Nettofinanzierungssaldo (Saldo 1 + Saldo 2)							-8.420,00	-8.400,00	-20,00
Finanzierungstätigkeit										
SU 35	Summe Einzahlungen aus der Finanzierungstätigkeit							0,00	0,00	0,00
SU 36	Summe Auszahlungen aus der Finanzierungstätigkeit							0,00	0,00	0,00
SA4	Saldo (4) Geldfluss aus der Finanzierungstätigkeit (35 – 36)							0,00	0,00	0,00
SA5	Saldo (5) Geldfluss aus der voranschlagswirksamen Gebarung (Saldo 3 + Saldo 4)							-8.420,00	-8.400,00	-20,00
023 Einwohneramt										
023000 Einwohneramt										
Operative Gebarung										
SU 21 / 31	Summe Erträge / Einzahlungen operative Gebarung				0,00	0,00	0,00	0,00	0,00	0,00
1/023000-728000	Datenverwaltung	2225	3225	24		100,00	-100,00		100,00	-100,00
SU 22 / 32	Summe Aufwendungen / Auszahlungen operative Gebarung				0,00	100,00	-100,00	0,00	100,00	-100,00
SA 0 / SA 1	(0) Nettoergebnis (21 - 22) / (1) Geldfluss operative Gebarung (31 – 32)				0,00	-100,00	100,00	0,00	-100,00	100,00
SU 23	Summe Haushaltsrücklagen				0,00	0,00	0,00	0,00	0,00	0,00
SA00	Nettoergebnis nach Zuw./Entn. Haushaltsrücklagen (Saldo 0 +/- SU23)				0,00	-100,00	100,00			
Investive Gebarung										
SU 33	Summe Einzahlungen investive Gebarung							0,00	0,00	0,00

		MVAG			Ergebnisrechnung			Finanzierungsrechnung		
		EH	FH	VCQU	RA 2023	VA 2023	RA - VA	RA 2023	VA 2023	RA - VA
SU 34	Summe Auszahlungen investive Gebarung							0,00	0,00	0,00
SA2	Saldo (2) Geldfluss aus der Investiven Gebarung (33 – 34)							0,00	0,00	0,00
SA3	Saldo (3) Nettofinanzierungssaldo (Saldo 1 + Saldo 2)							0,00	-100,00	100,00
Finanzierungstätigkeit										
SU 35	Summe Einzahlungen aus der Finanzierungstätigkeit							0,00	0,00	0,00
SU 36	Summe Auszahlungen aus der Finanzierungstätigkeit							0,00	0,00	0,00
SA4	Saldo (4) Geldfluss aus der Finanzierungstätigkeit (35 – 36)							0,00	0,00	0,00
SA5	Saldo (5) Geldfluss aus der voranschlagswirksamen Gebarung (Saldo 3 + Saldo 4)							0,00	-100,00	100,00
024	Wahlamt									
024000	Wahlamt									
Operative Gebarung										
2/024000+816000	Kostenbeitrag für Wahlen	2114	3114	13	2.702,54	1.900,00	802,54	2.702,54	1.900,00	802,54
SU 21 / 31	Summe Erträge / Einzahlungen operative Gebarung				2.702,54	1.900,00	802,54	2.702,54	1.900,00	802,54
1/024000-680000	Planmäßige Abschreibung	2226			190,00	200,00	-10,00			
1/024000-728000	Kosten der Wahlen	2225	3225	24	1.449,05	1.000,00	449,05	1.449,05	1.000,00	449,05
SU 22 / 32	Summe Aufwendungen / Auszahlungen operative Gebarung				1.639,05	1.200,00	439,05	1.449,05	1.000,00	449,05
SA 0 / SA 1	(0) Nettoergebnis (21 - 22) / (1) Geldfluss operative Gebarung (31 – 32)				1.063,49	700,00	363,49	1.253,49	900,00	353,49
SU 23	Summe Haushaltsrücklagen				0,00	0,00	0,00	0,00	0,00	0,00
SA00	Nettoergebnis nach Zuw./Entn. Haushaltsrücklagen (Saldo 0 +/- SU23)				1.063,49	700,00	363,49			
Investive Gebarung										
SU 33	Summe Einzahlungen investive Gebarung							0,00	0,00	0,00
SU 34	Summe Auszahlungen investive Gebarung							0,00	0,00	0,00
SA2	Saldo (2) Geldfluss aus der Investiven Gebarung (33 – 34)							0,00	0,00	0,00
SA3	Saldo (3) Nettofinanzierungssaldo (Saldo 1 + Saldo 2)							1.253,49	900,00	353,49
Finanzierungstätigkeit										
SU 35	Summe Einzahlungen aus der Finanzierungstätigkeit							0,00	0,00	0,00
SU 36	Summe Auszahlungen aus der Finanzierungstätigkeit							0,00	0,00	0,00
SA4	Saldo (4) Geldfluss aus der Finanzierungstätigkeit (35 – 36)							0,00	0,00	0,00
SA5	Saldo (5) Geldfluss aus der voranschlagswirksamen Gebarung (Saldo 3 + Saldo 4)							1.253,49	900,00	353,49
029	Amtsgebäude									
029000	Amtsgebäude									
Operative Gebarung										
SU 21 / 31	Summe Erträge / Einzahlungen operative Gebarung				0,00	0,00	0,00	0,00	0,00	0,00
1/029000-400000	Geringwertige Wirtschaftsgüter (GWG)	2221	3221	23	746,80	1.000,00	-253,20	711,39	1.000,00	-288,61
1/029000-451000	Beheizung	2221	3221	23	12.318,20	11.100,00	1.218,20	12.318,20	11.100,00	1.218,20
1/029000-454000	Reinigungsmaterial	2221	3221	23	849,14	800,00	49,14	843,30	800,00	43,30

		MVAG			Ergebnisrechnung			Finanzierungsrechnung		
		EH	FH	VCQU	RA 2023	VA 2023	RA - VA	RA 2023	VA 2023	RA - VA
1/029000-600000	Strom	2222	3222	24	3.970,13	3.100,00	870,13	3.603,13	3.100,00	503,13
1/029000-614000	Instandhaltung des Amtsgebäudes	2224	3224	24	473,77	1.500,00	-1.026,23	473,77	1.500,00	-1.026,23
1/029000-670000	Versicherung	2222	3222	24		1.000,00	-1.000,00		1.000,00	-1.000,00
1/029000-680000	Planmäßige Abschreibung	2226			4.182,53	4.200,00	-17,47			
1/029000-710000	Öffentliche Abgaben, ohne Gebühren gemäß FAG	2225	3225	24	891,42	1.100,00	-208,58	891,42	1.100,00	-208,58
1/029000-711100	Wasser	2225	3225	24	701,53	800,00	-98,47	569,53	800,00	-230,47
1/029000-720000	Kostenbeiträge (Kostensätze) für Leistungen	2225	3225	24	1.187,50	1.000,00	187,50	1.187,50	1.000,00	187,50
SU 22 / 32	Summe Aufwendungen / Auszahlungen operative Gebarung				25.321,02	25.600,00	-278,98	20.598,24	21.400,00	-801,76
SA 0 / SA 1	(0) Nettoergebnis (21 - 22) / (1) Geldfluss operative Gebarung (31 - 32)				-25.321,02	-25.600,00	278,98	-20.598,24	-21.400,00	801,76
SU 23	Summe Haushaltsrücklagen				0,00	0,00	0,00	0,00	0,00	0,00
SA00	Nettoergebnis nach Zuw./Entn. Haushaltsrücklagen (Saldo 0 +/- SU23)				-25.321,02	-25.600,00	278,98			
Investive Gebarung										
SU 33	Summe Einzahlungen investive Gebarung							0,00	0,00	0,00
SU 34	Summe Auszahlungen investive Gebarung							0,00	0,00	0,00
SA2	Saldo (2) Geldfluss aus der Investiven Gebarung (33 - 34)							0,00	0,00	0,00
SA3	Saldo (3) Nettofinanzierungssaldo (Saldo 1 + Saldo 2)							-20.598,24	-21.400,00	801,76
Finanzierungstätigkeit										
SU 35	Summe Einzahlungen aus der Finanzierungstätigkeit							0,00	0,00	0,00
SU 36	Summe Auszahlungen aus der Finanzierungstätigkeit							0,00	0,00	0,00
SA4	Saldo (4) Geldfluss aus der Finanzierungstätigkeit (35 - 36)							0,00	0,00	0,00
SA5	Saldo (5) Geldfluss aus der voranschlagswirksamen Gebarung (Saldo 3 + Saldo 4)							-20.598,24	-21.400,00	801,76
03 Bauverwaltung										
032 Vermessungsamt										
032000 Vermessungsamt										
Operative Gebarung										
SU 21 / 31	Summe Erträge / Einzahlungen operative Gebarung				0,00	0,00	0,00	0,00	0,00	0,00
1/032000-459000	Sonstige Verbrauchsgüter	2221	3221	23	332,35		332,35	332,35		332,35
1/032000-728000	Digitale Vermarktung Gemeindegebiet	2225	3225	24	1.107,08	2.500,00	-1.392,92	1.107,08	2.500,00	-1.392,92
SU 22 / 32	Summe Aufwendungen / Auszahlungen operative Gebarung				1.439,43	2.500,00	-1.060,57	1.439,43	2.500,00	-1.060,57
SA 0 / SA 1	(0) Nettoergebnis (21 - 22) / (1) Geldfluss operative Gebarung (31 - 32)				-1.439,43	-2.500,00	1.060,57	-1.439,43	-2.500,00	1.060,57
SU 23	Summe Haushaltsrücklagen				0,00	0,00	0,00	0,00	0,00	0,00
SA00	Nettoergebnis nach Zuw./Entn. Haushaltsrücklagen (Saldo 0 +/- SU23)				-1.439,43	-2.500,00	1.060,57			
Investive Gebarung										
SU 33	Summe Einzahlungen investive Gebarung							0,00	0,00	0,00

	MVAG	MVAG	VCQU	Ergebnisrechnung			Finanzierungsrechnung			
				EH	FH		RA 2023	VA 2023	RA - VA	RA 2023
SU 34								0,00	0,00	0,00
SA2								0,00	0,00	0,00
SA3								-1.439,43	-2.500,00	1.060,57
Finanzierungstätigkeit										
SU 35								0,00	0,00	0,00
SU 36								0,00	0,00	0,00
SA4								0,00	0,00	0,00
SA5								-1.439,43	-2.500,00	1.060,57
06 Sonstige Maßnahmen										
060										
060000										
Operative Gebarung										
SU 21 / 31								0,00	0,00	0,00
1/060000-726000								14.675,08	15.500,00	-824,92
				2225	3225	24				
SU 22 / 32								14.675,08	15.500,00	-824,92
SA 0 / SA 1								-14.675,08	-15.500,00	824,92
SU 23								0,00	0,00	0,00
SA00								-14.675,08	-15.500,00	824,92
Investive Gebarung										
SU 33								0,00	0,00	0,00
SU 34								0,00	0,00	0,00
SA2								0,00	0,00	0,00
SA3								-14.109,08	-15.500,00	1.390,92
Finanzierungstätigkeit										
SU 35								0,00	0,00	0,00
SU 36								0,00	0,00	0,00
SA4								0,00	0,00	0,00
SA5								-14.109,08	-15.500,00	1.390,92
061 Sonstige Subventionen										
061000										
Operative Gebarung										
SU 21 / 31								0,00	0,00	0,00
1/061000-680000								1.736,56		1.736,56
				2226						

		MVAG			Ergebnisrechnung			Finanzierungsrechnung		
		EH	FH	VCQU	RA 2023	VA 2023	RA - VA	RA 2023	VA 2023	RA - VA
1/061000-710000	Öffentliche Abgaben, ohne Gebühren gemäß FAG	2225	3225	24	33,35		33,35	33,35		33,35
1/061000-720000	Kostenbeiträge (Kostenersätze) für Leistungen	2225	3225	24	30.812,50		30.812,50	30.812,50		30.812,50
1/061000-757000	Subventionen sonstiger Vereine	2234	3234	27	5.453,90	3.600,00	1.853,90	5.435,90	3.600,00	1.835,90
SU 22 / 32	Summe Aufwendungen / Auszahlungen operative Gebarung				38.036,31	3.600,00	34.436,31	36.281,75	3.600,00	32.681,75
SA 0 / SA 1	(0) Nettoergebnis (21 - 22) / (1) Geldfluss operative Gebarung (31 - 32)				-38.036,31	-3.600,00	-34.436,31	-36.281,75	-3.600,00	-32.681,75
SU 23	Summe Haushaltsrücklagen				0,00	0,00	0,00	0,00	0,00	0,00
SA00	Nettoergebnis nach Zuw./Entn. Haushaltsrücklagen (Saldo 0 +/- SU23)				-38.036,31	-3.600,00	-34.436,31			
Investive Gebarung										
SU 33	Summe Einzahlungen investive Gebarung							0,00	0,00	0,00
1/061000-010000	Gebäude und Bauten		3413	2 40				46.575,33		46.575,33
1/061000-040000	Fahrzeuge		3414	2 41				11.580,00		11.580,00
SU 34	Summe Auszahlungen investive Gebarung							58.155,33	0,00	58.155,33
SA2	Saldo (2) Geldfluss aus der Investiven Gebarung (33 - 34)							-58.155,33	0,00	-58.155,33
SA3	Saldo (3) Nettofinanzierungssaldo (Saldo 1 + Saldo 2)							-94.437,08	-3.600,00	-90.837,08
Finanzierungstätigkeit										
SU 35	Summe Einzahlungen aus der Finanzierungstätigkeit							0,00	0,00	0,00
SU 36	Summe Auszahlungen aus der Finanzierungstätigkeit							0,00	0,00	0,00
SA4	Saldo (4) Geldfluss aus der Finanzierungstätigkeit (35 - 36)							0,00	0,00	0,00
SA5	Saldo (5) Geldfluss aus der voranschlagswirksamen Gebarung (Saldo 3 + Saldo 4)							-94.437,08	-3.600,00	-90.837,08
062	Ehrungen und Auszeichnungen									
062000	Ehrungen und Auszeichnungen									
Operative Gebarung										
SU 21 / 31	Summe Erträge / Einzahlungen operative Gebarung				0,00	0,00	0,00	0,00	0,00	0,00
1/062000-728000	Ehrungen und Auszeichnungen	2225	3225	24	2.579,86	7.500,00	-4.920,14	2.504,86	7.500,00	-4.995,14
SU 22 / 32	Summe Aufwendungen / Auszahlungen operative Gebarung				2.579,86	7.500,00	-4.920,14	2.504,86	7.500,00	-4.995,14
SA 0 / SA 1	(0) Nettoergebnis (21 - 22) / (1) Geldfluss operative Gebarung (31 - 32)				-2.579,86	-7.500,00	4.920,14	-2.504,86	-7.500,00	4.995,14
SU 23	Summe Haushaltsrücklagen				0,00	0,00	0,00	0,00	0,00	0,00
SA00	Nettoergebnis nach Zuw./Entn. Haushaltsrücklagen (Saldo 0 +/- SU23)				-2.579,86	-7.500,00	4.920,14			
Investive Gebarung										
SU 33	Summe Einzahlungen investive Gebarung							0,00	0,00	0,00
SU 34	Summe Auszahlungen investive Gebarung							0,00	0,00	0,00
SA2	Saldo (2) Geldfluss aus der Investiven Gebarung (33 - 34)							0,00	0,00	0,00
SA3	Saldo (3) Nettofinanzierungssaldo (Saldo 1 + Saldo 2)							-2.504,86	-7.500,00	4.995,14
Finanzierungstätigkeit										
SU 35	Summe Einzahlungen aus der Finanzierungstätigkeit							0,00	0,00	0,00

		MVAG			Ergebnisrechnung			Finanzierungsrechnung		
		EH	FH	VCQU	RA 2023	VA 2023	RA - VA	RA 2023	VA 2023	RA - VA
SU 36	Summe Auszahlungen aus der Finanzierungstätigkeit							0,00	0,00	0,00
SA4	Saldo (4) Geldfluss aus der Finanzierungstätigkeit (35 – 36)							0,00	0,00	0,00
SA5	Saldo (5) Geldfluss aus der voranschlagswirksamen Gebarung (Saldo 3 + Saldo 4)							-2.504,86	-7.500,00	4.995,14
09	Personalbetreuung									
091	Personalausbildung und Personalfortbildung									
091000	Personalausbildung und Fortbildung									
	Operative Gebarung									
SU 21 / 31	Summe Erträge / Einzahlungen operative Gebarung				0,00	0,00	0,00	0,00	0,00	0,00
1/091000-728000	Schulung der Bediensteten	2225	3225	24	7.459,00	7.500,00	-41,00	7.377,40	7.500,00	-122,60
SU 22 / 32	Summe Aufwendungen / Auszahlungen operative Gebarung				7.459,00	7.500,00	-41,00	7.377,40	7.500,00	-122,60
SA 0 / SA 1	(0) Nettoergebnis (21 - 22) / (1) Geldfluss operative Gebarung (31 – 32)				-7.459,00	-7.500,00	41,00	-7.377,40	-7.500,00	122,60
SU 23	Summe Haushaltsrücklagen				0,00	0,00	0,00	0,00	0,00	0,00
SA00	Nettoergebnis nach Zuw./Entn. Haushaltsrücklagen (Saldo 0 +/- SU23)				-7.459,00	-7.500,00	41,00			
	Investive Gebarung									
SU 33	Summe Einzahlungen investive Gebarung							0,00	0,00	0,00
SU 34	Summe Auszahlungen investive Gebarung							0,00	0,00	0,00
SA2	Saldo (2) Geldfluss aus der Investiven Gebarung (33 – 34)							0,00	0,00	0,00
SA3	Saldo (3) Nettofinanzierungssaldo (Saldo 1 + Saldo 2)							-7.377,40	-7.500,00	122,60
	Finanzierungstätigkeit									
SU 35	Summe Einzahlungen aus der Finanzierungstätigkeit							0,00	0,00	0,00
SU 36	Summe Auszahlungen aus der Finanzierungstätigkeit							0,00	0,00	0,00
SA4	Saldo (4) Geldfluss aus der Finanzierungstätigkeit (35 – 36)							0,00	0,00	0,00
SA5	Saldo (5) Geldfluss aus der voranschlagswirksamen Gebarung (Saldo 3 + Saldo 4)							-7.377,40	-7.500,00	122,60
094	Gemeinschaftspflege									
094000	Gemeinschaftspflege									
	Operative Gebarung									
SU 21 / 31	Summe Erträge / Einzahlungen operative Gebarung				0,00	0,00	0,00	0,00	0,00	0,00
1/094000-757000	Subventionen an Jugendvereine	2234	3234	27	8.719,46	1.400,00	7.319,46	8.706,94	1.400,00	7.306,94
SU 22 / 32	Summe Aufwendungen / Auszahlungen operative Gebarung				8.719,46	1.400,00	7.319,46	8.706,94	1.400,00	7.306,94
SA 0 / SA 1	(0) Nettoergebnis (21 - 22) / (1) Geldfluss operative Gebarung (31 – 32)				-8.719,46	-1.400,00	-7.319,46	-8.706,94	-1.400,00	-7.306,94
SU 23	Summe Haushaltsrücklagen				0,00	0,00	0,00	0,00	0,00	0,00
SA00	Nettoergebnis nach Zuw./Entn. Haushaltsrücklagen (Saldo 0 +/- SU23)				-8.719,46	-1.400,00	-7.319,46			
	Investive Gebarung									
SU 33	Summe Einzahlungen investive Gebarung							0,00	0,00	0,00
SU 34	Summe Auszahlungen investive Gebarung							0,00	0,00	0,00

		MVAG MVAG VCQU		Ergebnisrechnung			Finanzierungsrechnung		
		EH	FH	RA 2023	VA 2023	RA - VA	RA 2023	VA 2023	RA - VA
SA2	Saldo (2) Geldfluss aus der Investiven Gebarung (33 – 34)						0,00	0,00	0,00
SA3	Saldo (3) Nettofinanzierungssaldo (Saldo 1 + Saldo 2)						-8.706,94	-1.400,00	-7.306,94
Finanzierungstätigkeit									
SU 35	Summe Einzahlungen aus der Finanzierungstätigkeit						0,00	0,00	0,00
SU 36	Summe Auszahlungen aus der Finanzierungstätigkeit						0,00	0,00	0,00
SA4	Saldo (4) Geldfluss aus der Finanzierungstätigkeit (35 – 36)						0,00	0,00	0,00
SA5	Saldo (5) Geldfluss aus der voranschlagswirksamen Gebarung (Saldo 3 + Saldo 4)						-8.706,94	-1.400,00	-7.306,94

		MVAG	MVAG	VCQU	Ergebnisrechnung			Finanzierungsrechnung		
		EH	FH		RA 2023	VA 2023	RA - VA	RA 2023	VA 2023	RA - VA
1 Öffentliche Ordnung und Sicherheit										
13	Sonderpolizei									
133	Veterinärpolizei									
133000	Veterinärpolizei									
Operative Gebarung										
2/133000+808000	Erlöse für Hundemarken	2116	3116	16	46,40	100,00	-53,60	46,40	100,00	-53,60
SU 21 / 31	Summe Erträge / Einzahlungen operative Gebarung				46,40	100,00	-53,60	46,40	100,00	-53,60
SU 22 / 32	Summe Aufwendungen / Auszahlungen operative Gebarung				0,00	0,00	0,00	0,00	0,00	0,00
SA 0 / SA 1	(0) Nettoergebnis (21 - 22) / (1) Geldfluss operative Gebarung (31 - 32)				46,40	100,00	-53,60	46,40	100,00	-53,60
SU 23	Summe Haushaltsrücklagen				0,00	0,00	0,00	0,00	0,00	0,00
SA00	Nettoergebnis nach Zuw./Entn. Haushaltsrücklagen (Saldo 0 +/- SU23)				46,40	100,00	-53,60			
Investive Gebarung										
SU 33	Summe Einzahlungen investive Gebarung							0,00	0,00	0,00
SU 34	Summe Auszahlungen investive Gebarung							0,00	0,00	0,00
SA2	Saldo (2) Geldfluss aus der Investiven Gebarung (33 - 34)							0,00	0,00	0,00
SA3	Saldo (3) Nettofinanzierungssaldo (Saldo 1 + Saldo 2)							46,40	100,00	-53,60
Finanzierungstätigkeit										
SU 35	Summe Einzahlungen aus der Finanzierungstätigkeit							0,00	0,00	0,00
SU 36	Summe Auszahlungen aus der Finanzierungstätigkeit							0,00	0,00	0,00
SA4	Saldo (4) Geldfluss aus der Finanzierungstätigkeit (35 - 36)							0,00	0,00	0,00
SA5	Saldo (5) Geldfluss aus der voranschlagswirksamen Gebarung (Saldo 3 + Saldo 4)							46,40	100,00	-53,60
16	Feuerwehrwesen									
163	Freiwillige Feuerwehren									
163000	Freiwillige Feuerwehren									
Operative Gebarung										
2/163000+813000	Erträge aus der Auflösung von Investitionszuschüssen (Kapitaltransfers)	2127			12.327,69	12.300,00	27,69			
SU 21 / 31	Summe Erträge / Einzahlungen operative Gebarung				12.327,69	12.300,00	27,69	0,00	0,00	0,00
1/163000-400000	Geringwertige Wirtschaftsgüter (GWG)	2221	3221	23	128,00	500,00	-372,00	128,00	500,00	-372,00
1/163000-451000	Beheizung	2221	3221	23	11.934,76	5.000,00	6.934,76	10.701,72	5.000,00	5.701,72
1/163000-600000	Strom	2222	3222	24	6.374,39	4.500,00	1.874,39	5.931,95	4.500,00	1.431,95
1/163000-614000	Instandhaltung von Gebäuden und Bauten	2224	3224	24	1.076,52	500,00	576,52	1.076,52	500,00	576,52
1/163000-670000	Versicherungen	2222	3222	24	679,44	2.300,00	-1.620,56	679,44	2.300,00	-1.620,56
1/163000-680000	Planmäßige Abschreibung	2226			64.552,19	64.600,00	-47,81			

		MVAG			Ergebnisrechnung			Finanzierungsrechnung		
		EH	FH	VCQU	RA 2023	VA 2023	RA - VA	RA 2023	VA 2023	RA - VA
1/163000-710000	Öffentliche Abgaben, ohne Gebühren gemäß FAG	2225	3225	24	2.684,10	2.400,00	284,10	2.684,10	2.400,00	284,10
1/163000-711100	Wasser	2225	3225	24	171,46	500,00	-328,54	147,46	500,00	-352,54
1/163000-729000	Sonstige Aufwendungen	2225	3225	24	1.701,22	1.000,00	701,22	1.701,22	1.000,00	701,22
1/163000-757000	Subventionen an FF	2234	3234	27	6.352,00	3.300,00	3.052,00	6.352,00	3.300,00	3.052,00
1/163000-757100	Subvention f. Investitionen FF	2234	3234	27	12.782,70	3.600,00	9.182,70	11.782,70	3.600,00	8.182,70
SU 22 / 32	Summe Aufwendungen / Auszahlungen operative Gebarung				108.436,78	88.200,00	20.236,78	41.185,11	23.600,00	17.585,11
SA 0 / SA 1	(0) Nettoergebnis (21 - 22) / (1) Geldfluss operative Gebarung (31 - 32)				-96.109,09	-75.900,00	-20.209,09	-41.185,11	-23.600,00	-17.585,11
SU 23	Summe Haushaltsrücklagen				0,00	0,00	0,00	0,00	0,00	0,00
SA00	Nettoergebnis nach Zuw./Entn. Haushaltsrücklagen (Saldo 0 +/- SU23)				-96.109,09	-75.900,00	-20.209,09			
Investive Gebarung										
SU 33	Summe Einzahlungen investive Gebarung							0,00	0,00	0,00
SU 34	Summe Auszahlungen investive Gebarung							0,00	0,00	0,00
SA2	Saldo (2) Geldfluss aus der Investiven Gebarung (33 - 34)							0,00	0,00	0,00
SA3	Saldo (3) Nettofinanzierungssaldo (Saldo 1 + Saldo 2)							-41.185,11	-23.600,00	-17.585,11
Finanzierungstätigkeit										
SU 35	Summe Einzahlungen aus der Finanzierungstätigkeit							0,00	0,00	0,00
SU 36	Summe Auszahlungen aus der Finanzierungstätigkeit							0,00	0,00	0,00
SA4	Saldo (4) Geldfluss aus der Finanzierungstätigkeit (35 - 36)							0,00	0,00	0,00
SA5	Saldo (5) Geldfluss aus der voranschlagswirksamen Gebarung (Saldo 3 + Saldo 4)							-41.185,11	-23.600,00	-17.585,11
17	Katastrophendienst									
179	Sonstige Einrichtungen und Maßnahmen									
179000	Sonstige Einrichtungen und Maßnahmen									
Operative Gebarung										
SU 21 / 31	Summe Erträge / Einzahlungen operative Gebarung				0,00	0,00	0,00	0,00	0,00	0,00
1/179000-728000	Katastrophenschutz	2225	3225	24		80.500,00	-80.500,00		80.500,00	-80.500,00
SU 22 / 32	Summe Aufwendungen / Auszahlungen operative Gebarung				0,00	80.500,00	-80.500,00	0,00	80.500,00	-80.500,00
SA 0 / SA 1	(0) Nettoergebnis (21 - 22) / (1) Geldfluss operative Gebarung (31 - 32)				0,00	-80.500,00	80.500,00	0,00	-80.500,00	80.500,00
SU 23	Summe Haushaltsrücklagen				0,00	0,00	0,00	0,00	0,00	0,00
SA00	Nettoergebnis nach Zuw./Entn. Haushaltsrücklagen (Saldo 0 +/- SU23)				0,00	-80.500,00	80.500,00			
Investive Gebarung										
SU 33	Summe Einzahlungen investive Gebarung							0,00	0,00	0,00
SU 34	Summe Auszahlungen investive Gebarung							0,00	0,00	0,00
SA2	Saldo (2) Geldfluss aus der Investiven Gebarung (33 - 34)							0,00	0,00	0,00
SA3	Saldo (3) Nettofinanzierungssaldo (Saldo 1 + Saldo 2)							0,00	-80.500,00	80.500,00

		MVAG	MVAG	VCQU	Ergebnisrechnung			Finanzierungsrechnung		
		EH	FH		RA 2023	VA 2023	RA - VA	RA 2023	VA 2023	RA - VA
Finanzierungstätigkeit										
SU 35	Summe Einzahlungen aus der Finanzierungstätigkeit							0,00	0,00	0,00
SU 36	Summe Auszahlungen aus der Finanzierungstätigkeit							0,00	0,00	0,00
SA4	Saldo (4) Geldfluss aus der Finanzierungstätigkeit (35 – 36)							0,00	0,00	0,00
SA5	Saldo (5) Geldfluss aus der voranschlagswirksamen Gebarung (Saldo 3 + Saldo 4)							0,00	-80.500,00	80.500,00
18	Landesverteidigung									
180	Zivilschutz									
180000	Zivilschutz									
Operative Gebarung										
SU 21 / 31	Summe Erträge / Einzahlungen operative Gebarung				0,00	0,00	0,00	0,00	0,00	0,00
1/180000-726000	Mitgliedsbeitrag Zivilschutzverband	2225	3225	24	347,34	400,00	-52,66	347,34	400,00	-52,66
SU 22 / 32	Summe Aufwendungen / Auszahlungen operative Gebarung				347,34	400,00	-52,66	347,34	400,00	-52,66
SA 0 / SA 1	(0) Nettoergebnis (21 - 22) / (1) Geldfluss operative Gebarung (31 – 32)				-347,34	-400,00	52,66	-347,34	-400,00	52,66
SU 23	Summe Haushaltsrücklagen				0,00	0,00	0,00	0,00	0,00	0,00
SA00	Nettoergebnis nach Zuw./Entn. Haushaltsrücklagen (Saldo 0 +/- SU23)				-347,34	-400,00	52,66			
Investive Gebarung										
SU 33	Summe Einzahlungen investive Gebarung							0,00	0,00	0,00
SU 34	Summe Auszahlungen investive Gebarung							0,00	0,00	0,00
SA2	Saldo (2) Geldfluss aus der Investiven Gebarung (33 – 34)							0,00	0,00	0,00
SA3	Saldo (3) Nettofinanzierungssaldo (Saldo 1 + Saldo 2)							-347,34	-400,00	52,66
Finanzierungstätigkeit										
SU 35	Summe Einzahlungen aus der Finanzierungstätigkeit							0,00	0,00	0,00
SU 36	Summe Auszahlungen aus der Finanzierungstätigkeit							0,00	0,00	0,00
SA4	Saldo (4) Geldfluss aus der Finanzierungstätigkeit (35 – 36)							0,00	0,00	0,00
SA5	Saldo (5) Geldfluss aus der voranschlagswirksamen Gebarung (Saldo 3 + Saldo 4)							-347,34	-400,00	52,66

		MVAG	MVAG	VCQU	Ergebnisrechnung			Finanzierungsrechnung		
		EH	FH		RA 2023	VA 2023	RA - VA	RA 2023	VA 2023	RA - VA
2 Unterricht, Erziehung, Sport und Wissenschaft										
21	Allgemeinbildender Unterricht									
211	Volksschulen									
211000	Volksschulen									
Operative Gebarung										
2/211000+810000	Elternbeiträge Nachmittagsbetreuung	2114	3114	13	26.092,00	18.000,00	8.092,00	25.753,16	17.200,00	8.553,16
2/211000+810100	Elternbeiträge Essen	2114	3114	13	15.149,50	10.200,00	4.949,50	14.884,32	9.700,00	5.184,32
2/211000+811000	Mietertrag	2115	3115	14	560,00	100,00	460,00	460,00	100,00	360,00
2/211000+813000	Erträge aus der Auflösung von Investitionszuschüssen (Kapitaltransfers)	2127			5.929,04	5.900,00	29,04			
2/211000+817000	Erträge aus der Auflösung von sonstigen Rückstellungen	2117				6.100,00	-6.100,00			
2/211000+828000	Rückersätze von Aufwendungen (ALTZ)	2116	3116	18	7.949,57	8.500,00	-550,43	7.949,57	8.500,00	-550,43
2/211000+829910	Sonstige Erträge	2116	3116	18	597,25		597,25	597,25		597,25
2/211000+861100	Förderung Hortpersonal	2121	3121	15		12.200,00	-12.200,00		12.200,00	-12.200,00
2/211000+861110	Laufende Transferzahlungen von Ländern	2121	3121	15	82.627,44	82.700,00	-72,56	82.627,44	82.700,00	-72,56
SU 21 / 31	Summe Erträge / Einzahlungen operative Gebarung				138.904,80	143.700,00	-4.795,20	132.271,74	130.400,00	1.871,74
1/211000-400000	Geringwertige Wirtschaftsgüter (GWG)	2221	3221	23	6.933,89	1.000,00	5.933,89	6.331,73	1.000,00	5.331,73
1/211000-430000	Erwerb von Lebensmittel Zustellung Essen	2221	3221	23	14.837,90	11.000,00	3.837,90	13.312,70	11.000,00	2.312,70
1/211000-451000	Beheizung	2221	3221	23	18.178,85	25.000,00	-6.821,15	17.608,85	25.000,00	-7.391,15
1/211000-452000	Treibstoffe	2221	3221	23		500,00	-500,00		500,00	-500,00
1/211000-454000	Reinigungsmaterial	2221	3221	23	1.959,98	1.500,00	459,98	1.959,98	1.500,00	459,98
1/211000-456000	Büromaterial	2221	3221	23	211,51	800,00	-588,49	211,51	800,00	-588,49
1/211000-457000	Gesetzblätter, Zeitschriften Formulare	2221	3221	23	1.551,83	1.200,00	351,83	738,83	1.200,00	-461,17
1/211000-510000	Geldbezüge der Vertragsbediensteten der Verwaltung	2211	3211	20	10.631,24	10.600,00	31,24	10.631,24	10.600,00	31,24
1/211000-511000	Geldbezüge der Vertragsbediensteten in handwerklicher Verwendung	2211	3211	20	54.727,88	49.600,00	5.127,88	54.727,88	49.600,00	5.127,88
1/211000-523000	Geldbezüge der nicht ganzjährig beschäftigten ArbeiterInnen	2211	3211	20	155,13	1.400,00	-1.244,87	155,13	1.400,00	-1.244,87
1/211000-565000	Mehrleistungsvergütungen	2211	3211	20	4,00		4,00	4,00		4,00
1/211000-580000	DGB zum Ausgleichsfonds für Familienbeihilfen	2212	3212	20	2.462,07	2.400,00	62,07	2.462,07	2.400,00	62,07
1/211000-582000	Sonstige DGB zur sozialen Sicherheit	2212	3212	20	15.988,38	12.900,00	3.088,38	15.988,38	12.900,00	3.088,38
1/211000-591000	Dotierung von Rückstellungen für Abfertigungen	2214			10.461,84		10.461,84			
1/211000-592000	Dotierung von Rückstellungen für Jubiläumswendungen	2214			856,46	2.100,00	-1.243,54			

		MVAG			Ergebnisrechnung			Finanzierungsrechnung		
		EH	FH	VCQU	RA 2023	VA 2023	RA - VA	RA 2023	VA 2023	RA - VA
1/211000-600000	Strom	2222	3222	24	14.327,74	10.100,00	4.227,74	13.750,74	10.100,00	3.650,74
1/211000-614000	Instandhaltung des Gebäudes	2224	3224	24	7.240,84	6.000,00	1.240,84	7.240,84	6.000,00	1.240,84
1/211000-617000	Instandhaltung der Fahrzeuge	2224	3224	24		800,00	-800,00		800,00	-800,00
1/211000-618000	Instandhaltung der Einrichtung	2224	3224	24	11.823,82	6.500,00	5.323,82	11.823,82	6.500,00	5.323,82
1/211000-630000	Portogebühren	2222	3222	24		200,00	-200,00		200,00	-200,00
1/211000-631000	Telefongebühren	2222	3222	24	3.339,24	3.100,00	239,24	3.864,02	3.100,00	764,02
1/211000-650500	Zinsen für Volksbank (46686098008)	2241	3241	25	8.185,84	8.200,00	-14,16	8.185,84	8.200,00	-14,16
1/211000-650600	Zinsen für Volksbank (46686098016)	2241	3241	25	7.233,29	7.200,00	33,29	7.233,29	7.200,00	33,29
1/211000-650700	Zinsen für Erste Bank (200-806-281/06)	2241	3241	25	16.431,72	16.400,00	31,72	16.431,72	16.400,00	31,72
1/211000-670000	Versicherungen	2222	3222	24	3.877,21	4.000,00	-122,79	3.877,21	4.000,00	-122,79
1/211000-680000	Planmäßige Abschreibung	2226			71.217,18	71.900,00	-682,82			
1/211000-710000	Öffentliche Abgaben, ohne Gebühren gemäß FAG	2225	3225	24	249,40		249,40	249,40		249,40
1/211000-711100	Wasser	2225	3225	24	1.532,98	1.000,00	532,98	1.209,98	1.000,00	209,98
1/211000-720000	Kostenbeiträge für Leistungen	2225	3225	24	5.025,00	1.000,00	4.025,00	5.025,00	1.000,00	4.025,00
1/211000-724000	Reisekosten	2225	3225	24	102,88	100,00	2,88	102,88	100,00	2,88
1/211000-728000	Entgelte f. sonstige Leistungen (Ganztagsschule-Betreuung)	2225	3225	24	64.848,19	49.900,00	14.948,19	64.848,19	49.900,00	14.948,19
5/211000-729910	Sonstige Aufwendungen	2225	3225	1 24	96.897,25	96.300,00	597,25	96.897,25	96.300,00	597,25
SU 22 / 32	Summe Aufwendungen / Auszahlungen operative Gebarung				451.293,54	402.700,00	48.593,54	364.872,48	328.700,00	36.172,48
SA 0 / SA 1	(0) Nettoergebnis (21 - 22) / (1) Geldfluss operative Gebarung (31 - 32)				-312.388,74	-259.000,00	-53.388,74	-232.600,74	-198.300,00	-34.300,74
SU 23	Summe Haushaltsrücklagen				0,00	0,00	0,00	0,00	0,00	0,00
SA00	Nettoergebnis nach Zuw./Entn. Haushaltsrücklagen (Saldo 0 +/- SU23)				-312.388,74	-259.000,00	-53.388,74			
Investive Gebarung										
SU 33	Summe Einzahlungen investive Gebarung							0,00	0,00	0,00
1/211000-020000	Ankauf von Maschinen		3414	2 41					1.000,00	-1.000,00
1/211000-042000	Amts- Betriebs- u. Geschäftsausstattung		3415	2 41				958,00	4.000,00	-3.042,00
1/211000-042200	Schulmöbel, Lehrmittel		3415	2 41					1.500,00	-1.500,00
SU 34	Summe Auszahlungen investive Gebarung							958,00	6.500,00	-5.542,00
SA2	Saldo (2) Geldfluss aus der Investiven Gebarung (33 - 34)							-958,00	-6.500,00	5.542,00
SA3	Saldo (3) Nettofinanzierungssaldo (Saldo 1 + Saldo 2)							-233.558,74	-204.800,00	-28.758,74
Finanzierungstätigkeit										
SU 35	Summe Einzahlungen aus der Finanzierungstätigkeit							0,00	0,00	0,00
1/211000-346000	Tilgung Volksbank (46686098008)		3614	65				46.668,00	46.700,00	-32,00
1/211000-346100	Tilgung Volksbank (46686098016)		3614	65				40.829,99	40.800,00	29,99
1/211000-346200	Tilgung Erste Bank (200-806-281/06)		3614	65				87.846,68	87.800,00	46,68
SU 36	Summe Auszahlungen aus der Finanzierungstätigkeit							175.344,67	175.300,00	44,67
SA4	Saldo (4) Geldfluss aus der Finanzierungstätigkeit (35 - 36)							-175.344,67	-175.300,00	-44,67

		MVAG			Ergebnisrechnung			Finanzierungsrechnung		
		EH	FH	VCQU	RA 2023	VA 2023	RA - VA	RA 2023	VA 2023	RA - VA
SA5	Saldo (5) Geldfluss aus der voranschlagswirksamen Gebarung (Saldo 3 + Saldo 4)							-408.903,41	-380.100,00	-28.803,41
212	Hauptschulen									
212000	Hauptschulen									
Operative Gebarung										
SU 21 / 31	Summe Erträge / Einzahlungen operative Gebarung				0,00	0,00	0,00	0,00	0,00	0,00
1/212000-752000	Schulumlage	2231	3231	26	63.284,93	65.100,00	-1.815,07	63.284,93	65.100,00	-1.815,07
SU 22 / 32	Summe Aufwendungen / Auszahlungen operative Gebarung				63.284,93	65.100,00	-1.815,07	63.284,93	65.100,00	-1.815,07
SA 0 / SA 1	(0) Nettoergebnis (21 - 22) / (1) Geldfluss operative Gebarung (31 - 32)				-63.284,93	-65.100,00	1.815,07	-63.284,93	-65.100,00	1.815,07
SU 23	Summe Haushaltsrücklagen				0,00	0,00	0,00	0,00	0,00	0,00
SA00	Nettoergebnis nach Zuw./Entn. Haushaltsrücklagen (Saldo 0 +/- SU23)				-63.284,93	-65.100,00	1.815,07			
Investive Gebarung										
SU 33	Summe Einzahlungen investive Gebarung							0,00	0,00	0,00
SU 34	Summe Auszahlungen investive Gebarung							0,00	0,00	0,00
SA2	Saldo (2) Geldfluss aus der Investiven Gebarung (33 - 34)							0,00	0,00	0,00
SA3	Saldo (3) Nettofinanzierungssaldo (Saldo 1 + Saldo 2)							-63.284,93	-65.100,00	1.815,07
Finanzierungstätigkeit										
SU 35	Summe Einzahlungen aus der Finanzierungstätigkeit							0,00	0,00	0,00
SU 36	Summe Auszahlungen aus der Finanzierungstätigkeit							0,00	0,00	0,00
SA4	Saldo (4) Geldfluss aus der Finanzierungstätigkeit (35 - 36)							0,00	0,00	0,00
SA5	Saldo (5) Geldfluss aus der voranschlagswirksamen Gebarung (Saldo 3 + Saldo 4)							-63.284,93	-65.100,00	1.815,07
213	Sonderschulen									
213000	Sonderschulen									
Operative Gebarung										
SU 21 / 31	Summe Erträge / Einzahlungen operative Gebarung				0,00	0,00	0,00	0,00	0,00	0,00
1/213000-752000	Schulumlage	2231	3231	26	18.936,75	16.700,00	2.236,75	18.936,75	16.700,00	2.236,75
SU 22 / 32	Summe Aufwendungen / Auszahlungen operative Gebarung				18.936,75	16.700,00	2.236,75	18.936,75	16.700,00	2.236,75
SA 0 / SA 1	(0) Nettoergebnis (21 - 22) / (1) Geldfluss operative Gebarung (31 - 32)				-18.936,75	-16.700,00	-2.236,75	-18.936,75	-16.700,00	-2.236,75
SU 23	Summe Haushaltsrücklagen				0,00	0,00	0,00	0,00	0,00	0,00
SA00	Nettoergebnis nach Zuw./Entn. Haushaltsrücklagen (Saldo 0 +/- SU23)				-18.936,75	-16.700,00	-2.236,75			
Investive Gebarung										
SU 33	Summe Einzahlungen investive Gebarung							0,00	0,00	0,00
SU 34	Summe Auszahlungen investive Gebarung							0,00	0,00	0,00
SA2	Saldo (2) Geldfluss aus der Investiven Gebarung (33 - 34)							0,00	0,00	0,00
SA3	Saldo (3) Nettofinanzierungssaldo (Saldo 1 + Saldo 2)							-18.936,75	-16.700,00	-2.236,75

		MVAG	MVAG	VCQU	Ergebnisrechnung			Finanzierungsrechnung		
		EH	FH		RA 2023	VA 2023	RA - VA	RA 2023	VA 2023	RA - VA
Finanzierungstätigkeit										
SU 35	Summe Einzahlungen aus der Finanzierungstätigkeit							0,00	0,00	0,00
SU 36	Summe Auszahlungen aus der Finanzierungstätigkeit							0,00	0,00	0,00
SA4	Saldo (4) Geldfluss aus der Finanzierungstätigkeit (35 – 36)							0,00	0,00	0,00
SA5	Saldo (5) Geldfluss aus der voranschlagswirksamen Gebarung (Saldo 3 + Saldo 4)							-18.936,75	-16.700,00	-2.236,75
214 Polytechnische Schulen										
214000 Polytechnische Schulen										
Operative Gebarung										
SU 21 / 31	Summe Erträge / Einzahlungen operative Gebarung				0,00	0,00	0,00	0,00	0,00	0,00
1/214000-752000	Schulumlage	2231	3231	26	1.213,95	2.000,00	-786,05	1.213,95	2.000,00	-786,05
SU 22 / 32	Summe Aufwendungen / Auszahlungen operative Gebarung				1.213,95	2.000,00	-786,05	1.213,95	2.000,00	-786,05
SA 0 / SA 1	(0) Nettoergebnis (21 - 22) / (1) Geldfluss operative Gebarung (31 – 32)				-1.213,95	-2.000,00	786,05	-1.213,95	-2.000,00	786,05
SU 23	Summe Haushaltsrücklagen				0,00	0,00	0,00	0,00	0,00	0,00
SA00	Nettoergebnis nach Zuw./Entn. Haushaltsrücklagen (Saldo 0 +/- SU23)				-1.213,95	-2.000,00	786,05			
Investive Gebarung										
SU 33	Summe Einzahlungen investive Gebarung							0,00	0,00	0,00
SU 34	Summe Auszahlungen investive Gebarung							0,00	0,00	0,00
SA2	Saldo (2) Geldfluss aus der Investiven Gebarung (33 – 34)							0,00	0,00	0,00
SA3	Saldo (3) Nettofinanzierungssaldo (Saldo 1 + Saldo 2)							-1.213,95	-2.000,00	786,05
Finanzierungstätigkeit										
SU 35	Summe Einzahlungen aus der Finanzierungstätigkeit							0,00	0,00	0,00
SU 36	Summe Auszahlungen aus der Finanzierungstätigkeit							0,00	0,00	0,00
SA4	Saldo (4) Geldfluss aus der Finanzierungstätigkeit (35 – 36)							0,00	0,00	0,00
SA5	Saldo (5) Geldfluss aus der voranschlagswirksamen Gebarung (Saldo 3 + Saldo 4)							-1.213,95	-2.000,00	786,05
22 Berufsbildender Unterricht; Anstalten der Lehrer- und Erzieherbildung										
220 Berufsbildende Pflichtschulen										
220000 Berufsbildende Pflichtschulen										
Operative Gebarung										
SU 21 / 31	Summe Erträge / Einzahlungen operative Gebarung				0,00	0,00	0,00	0,00	0,00	0,00
1/220000-751000	Transfers an Länder, Landesfonds und Landeskammern	2231	3231	26	4.830,00	5.000,00	-170,00	4.830,00	5.000,00	-170,00
SU 22 / 32	Summe Aufwendungen / Auszahlungen operative Gebarung				4.830,00	5.000,00	-170,00	4.830,00	5.000,00	-170,00
SA 0 / SA 1	(0) Nettoergebnis (21 - 22) / (1) Geldfluss operative Gebarung (31 – 32)				-4.830,00	-5.000,00	170,00	-4.830,00	-5.000,00	170,00
SU 23	Summe Haushaltsrücklagen				0,00	0,00	0,00	0,00	0,00	0,00
SA00	Nettoergebnis nach Zuw./Entn. Haushaltsrücklagen (Saldo 0 +/- SU23)				-4.830,00	-5.000,00	170,00			

		MVAG			Ergebnisrechnung			Finanzierungsrechnung		
		EH	FH	VCQU	RA 2023	VA 2023	RA - VA	RA 2023	VA 2023	RA - VA
Investive Gebarung										
SU 33	Summe Einzahlungen investive Gebarung							0,00	0,00	0,00
SU 34	Summe Auszahlungen investive Gebarung							0,00	0,00	0,00
SA2	Saldo (2) Geldfluss aus der Investiven Gebarung (33 – 34)							0,00	0,00	0,00
SA3	Saldo (3) Nettofinanzierungssaldo (Saldo 1 + Saldo 2)							-4.830,00	-5.000,00	170,00
Finanzierungstätigkeit										
SU 35	Summe Einzahlungen aus der Finanzierungstätigkeit							0,00	0,00	0,00
SU 36	Summe Auszahlungen aus der Finanzierungstätigkeit							0,00	0,00	0,00
SA4	Saldo (4) Geldfluss aus der Finanzierungstätigkeit (35 – 36)							0,00	0,00	0,00
SA5	Saldo (5) Geldfluss aus der voranschlagswirksamen Gebarung (Saldo 3 + Saldo 4)							-4.830,00	-5.000,00	170,00
24	Vorschulische Erziehung									
240	Kindergärten									
240000	Kindergarten									
Operative Gebarung										
2/240000+810000	Elternbeiträge	2114	3114	13	23.646,44	21.100,00	2.546,44	24.387,87	20.300,00	4.087,87
2/240000+810100	Elternbeitrag Essen	2114	3114	13	15.268,05	14.300,00	968,05	14.403,54	14.100,00	303,54
2/240000+816000	Kostenbeiträge (Kostensätze) für sonstige Leistungen	2114	3114	13	1.400,00		1.400,00	1.400,00		1.400,00
2/240000+817000	Erträge aus der Auflösung von sonstigen Rückstellungen		2117			900,00	-900,00			
2/240000+829200	Schadensersatzleistungen Versicherung	2116	3116	18	736,00		736,00	736,00		736,00
6/240000+829910	Zuführung v. Vorhaben Umbau Volksschule 211 - Umwidmung	2116	3116	1 18	96.300,00	96.300,00		96.300,00	96.300,00	
2/240000+861000	Laufende Transferzahlungen	2121	3121	15		300,00	-300,00		300,00	-300,00
2/240000+861100	Zinszuschuss	2121	3121	15	4.141,80	4.100,00	41,80	4.141,80	4.100,00	41,80
SU 21 / 31	Summe Erträge / Einzahlungen operative Gebarung				141.492,29	137.000,00	4.492,29	141.369,21	135.100,00	6.269,21
1/240000-400000	Geringwertige Wirtschaftsgüter (GWG)	2221	3221	23	14.158,47	9.000,00	5.158,47	13.981,95	9.000,00	4.981,95
1/240000-430000	Lebensmittel	2221	3221	23	14.405,82	14.900,00	-494,18	13.044,37	14.900,00	-1.855,63
1/240000-451000	Beheizung	2221	3221	23	15.149,04	10.700,00	4.449,04	14.674,04	10.700,00	3.974,04
1/240000-452000	Treibstoffe	2221	3221	23		500,00	-500,00		500,00	-500,00
1/240000-454000	Reinigungsmaterial	2221	3221	23	620,99	600,00	20,99	620,99	600,00	20,99
1/240000-456000	Büromaterial	2221	3221	23	502,62	400,00	102,62	502,62	400,00	102,62
1/240000-510000	Geldbezüge der Vertragsbediensteten der Verwaltung	2211	3211	20	10.631,24	10.600,00	31,24	10.631,24	10.600,00	31,24
1/240000-511000	Geldbezüge der Vertragsbediensteten in handwerklicher Verwendung	2211	3211	20	112.930,17	114.000,00	-1.069,83	112.930,17	114.000,00	-1.069,83
1/240000-521000	Geldbezüge der ganzjährig beschäftigten ArbeiterInnen	2211	3211	20	926,50	1.500,00	-573,50	926,50	1.500,00	-573,50

		MVAG			Ergebnisrechnung			Finanzierungsrechnung		
		MVAG	MVAG	VCQU	RA 2023	VA 2023	RA - VA	RA 2023	VA 2023	RA - VA
		EH	FH							
1/240000-565000	Mehrleistungsentschädigung	2211	3211	20	4,00		4,00	4,00		4,00
1/240000-580000	DGB zum Ausgleichsfond für Familienbeihilfen	2212	3212	20	4.605,65	4.900,00	-294,35	4.605,65	4.900,00	-294,35
1/240000-582000	Sonstige DGB für soziale Sicherheit	2212	3212	20	26.497,94	26.700,00	-202,06	26.497,94	26.700,00	-202,06
1/240000-592000	Dotierung von Rückstellungen für Jubiläumswendungen	2214			3.597,85	1.400,00	2.197,85			
1/240000-600000	Strom	2222	3222	24	2.748,31	2.700,00	48,31	2.664,14	2.700,00	-35,86
1/240000-614000	Instandhaltung des Gebäudes	2224	3224	24	8.621,24	1.400,00	7.221,24	8.372,91	1.400,00	6.972,91
1/240000-617000	Instandhaltung der Fahrzeuge	2224	3224	24		800,00	-800,00		800,00	-800,00
1/240000-618000	Instandhaltung sonstige Anlagen	2224	3224	24	662,58	1.500,00	-837,42	662,58	1.500,00	-837,42
1/240000-631000	Telefongebühren	2222	3222	24	259,91	300,00	-40,09	301,94	300,00	1,94
1/240000-650000	Kreditzinsen	2241	3241	25	975,11	67.000,00	-66.024,89	975,11	67.000,00	-66.024,89
1/240000-650100	Zinsen für Finanzschulden in Euro umgewidmetes Darlehen von Volksschule	2241	3241	25	1.624,52	1.600,00	24,52	1.624,52	1.600,00	24,52
1/240000-670000	Versicherungen	2222	3222	24		2.600,00	-2.600,00		2.600,00	-2.600,00
1/240000-680000	Planmäßige Abschreibung	2226			46.739,49	46.600,00	139,49			
1/240000-710000	Öffentliche Abgaben, ohne Gebühren gemäß FAG	2225	3225	24	1.143,46	1.100,00	43,46	1.143,46	1.100,00	43,46
1/240000-711100	Wasser	2225	3225	24	213,00	100,00	113,00	213,00	100,00	113,00
1/240000-720000	Kostenbeiträge (Kostenersätze) für Leistungen	2225	3225	24	12.867,45	2.600,00	10.267,45	12.867,45	2.600,00	10.267,45
1/240000-720001	Kostenbeiträge für Krippen (Zwergervilla)	2225	3225	24	870,00	1.000,00	-130,00	750,00	1.000,00	-250,00
1/240000-720002	Kostenbeiträge (Kostenersätze) für Leistungen - auswertige Kindergärten	2225	3225	24	3.575,86		3.575,86	3.575,86		3.575,86
1/240000-724000	Reisekosten	2225	3225	24	143,92	100,00	43,92	143,92	100,00	43,92
1/240000-728100	Aus- u. Fortbildungen	2225	3225	24		200,00	-200,00		200,00	-200,00
1/240000-729000	sonstige Ausgaben	2225	3225	24	35,59	100,00	-64,41	35,59	100,00	-64,41
1/240000-729910	Zuführung zu Vorhaben Photovoltaikanlage Kindergarten	2225	3225	24		22.000,00	-22.000,00		22.000,00	-22.000,00
SU 22 / 32	Summe Aufwendungen / Auszahlungen operative Gebarung				284.510,73	346.900,00	-62.389,27	231.749,95	298.900,00	-67.150,05
SA 0 / SA 1	(0) Nettoergebnis (21 - 22) / (1) Geldfluss operative Gebarung (31 - 32)				-143.018,44	-209.900,00	66.881,56	-90.380,74	-163.800,00	73.419,26
SU 23	Summe Haushaltsrücklagen				0,00	0,00	0,00	0,00	0,00	0,00
SA00	Nettoergebnis nach Zuw./Entn. Haushaltsrücklagen (Saldo 0 +/- SU23)				-143.018,44	-209.900,00	66.881,56			
Investive Gebarung										
6/240000+300000	Kapitaltransfers von Bund, Bundesfonds und Bundeskammern		3331	1 33				81.574,00		81.574,00
SU 33	Summe Einzahlungen investive Gebarung							81.574,00	0,00	81.574,00
5/240000-010000	Zubau		3413	1 40				30.623,31	1.755.000,00	-1.724.376,69

		MVAG			Ergebnisrechnung			Finanzierungsrechnung		
		EH	FH	VCQU	RA 2023	VA 2023	RA - VA	RA 2023	VA 2023	RA - VA
1/240000-042200	Anschaffungen - Möbel, Spiele		3415	2 41				5.000,00		-5.000,00
SU 34	Summe Auszahlungen investive Gebarung							30.623,31	1.760.000,00	-1.729.376,69
SA2	Saldo (2) Geldfluss aus der Investiven Gebarung (33 – 34)							50.950,69	-1.760.000,00	1.810.950,69
SA3	Saldo (3) Nettofinanzierungssaldo (Saldo 1 + Saldo 2)							-39.430,05	-1.923.800,00	1.884.369,95
Finanzierungstätigkeit										
6/240000+346000	Darlehensaufnahme Kreditinstitut		3514	1 55				1.658.700,00		-1.658.700,00
SU 35	Summe Einzahlungen aus der Finanzierungstätigkeit							0,00	1.658.700,00	-1.658.700,00
1/240000-346000	Tilgung von Darlehen		3614	65				19.310,36	19.300,00	10,36
1/240000-346101	Investitionsdarlehen von Finanzunternehmen (VB 46686098008)		3614	65				9.170,01	9.200,00	-29,99
SU 36	Summe Auszahlungen aus der Finanzierungstätigkeit							28.480,37	28.500,00	-19,63
SA4	Saldo (4) Geldfluss aus der Finanzierungstätigkeit (35 – 36)							-28.480,37	1.630.200,00	-1.658.680,37
SA5	Saldo (5) Geldfluss aus der voranschlagswirksamen Gebarung (Saldo 3 + Saldo 4)							-67.910,42	-293.600,00	225.689,58
240230	Kindergarten Photovoltaikanlage									
Operative Gebarung										
6/240230+829910	Zuführung vom Haushaltspotential	2116	3116	1 18		22.000,00	-22.000,00	22.000,00		-22.000,00
SU 21 / 31	Summe Erträge / Einzahlungen operative Gebarung				0,00	22.000,00	-22.000,00	0,00	22.000,00	-22.000,00
SU 22 / 32	Summe Aufwendungen / Auszahlungen operative Gebarung				0,00	0,00	0,00	0,00	0,00	0,00
SA 0 / SA 1	(0) Nettoergebnis (21 - 22) / (1) Geldfluss operative Gebarung (31 – 32)				0,00	22.000,00	-22.000,00	0,00	22.000,00	-22.000,00
SU 23	Summe Haushaltsrücklagen				0,00	0,00	0,00	0,00	0,00	0,00
SA00	Nettoergebnis nach Zuw./Entn. Haushaltsrücklagen (Saldo 0 +/- SU23)				0,00	22.000,00	-22.000,00			
Investive Gebarung										
6/240230+300000	Kapitaltransfers von Bund, Bundesfonds und Bundeskammern		3331	1 33				10.000,00		-10.000,00
6/240230+301000	Kapitaltransfers von Ländern, Landesfonds und Landeskammern		3331	1 33				10.000,00		-10.000,00
SU 33	Summe Einzahlungen investive Gebarung							0,00	20.000,00	-20.000,00
5/240230-050000	Photovoltaikanlage Kindergarten		3412	1 40				42.000,00		-42.000,00
SU 34	Summe Auszahlungen investive Gebarung							0,00	42.000,00	-42.000,00
SA2	Saldo (2) Geldfluss aus der Investiven Gebarung (33 – 34)							0,00	-22.000,00	22.000,00
SA3	Saldo (3) Nettofinanzierungssaldo (Saldo 1 + Saldo 2)							0,00	0,00	0,00
Finanzierungstätigkeit										
SU 35	Summe Einzahlungen aus der Finanzierungstätigkeit							0,00	0,00	0,00
SU 36	Summe Auszahlungen aus der Finanzierungstätigkeit							0,00	0,00	0,00
SA4	Saldo (4) Geldfluss aus der Finanzierungstätigkeit (35 – 36)							0,00	0,00	0,00
SA5	Saldo (5) Geldfluss aus der voranschlagswirksamen Gebarung (Saldo 3 + Saldo 4)							0,00	0,00	0,00

		MVAG			Ergebnisrechnung			Finanzierungsrechnung		
		EH	FH	VCQU	RA 2023	VA 2023	RA - VA	RA 2023	VA 2023	RA - VA
25	Außerschulische Jugenderziehung									
252	Jugendherbergen und Jugendheime									
252000	Jugendherbergen und Jugendheime									
Operative Gebarung										
SU 21 / 31	Summe Erträge / Einzahlungen operative Gebarung				0,00	0,00	0,00	0,00	0,00	0,00
1/252000-680000	Planmäßige Abschreibung		2226		1.680,00	1.700,00	-20,00			
SU 22 / 32	Summe Aufwendungen / Auszahlungen operative Gebarung				1.680,00	1.700,00	-20,00	0,00	0,00	0,00
SA 0 / SA 1	(0) Nettoergebnis (21 - 22) / (1) Geldfluss operative Gebarung (31 - 32)				-1.680,00	-1.700,00	20,00	0,00	0,00	0,00
SU 23	Summe Haushaltsrücklagen				0,00	0,00	0,00	0,00	0,00	0,00
SA00	Nettoergebnis nach Zuw./Entn. Haushaltsrücklagen (Saldo 0 +/- SU23)				-1.680,00	-1.700,00	20,00			
Investive Gebarung										
SU 33	Summe Einzahlungen investive Gebarung							0,00	0,00	0,00
SU 34	Summe Auszahlungen investive Gebarung							0,00	0,00	0,00
SA2	Saldo (2) Geldfluss aus der Investiven Gebarung (33 - 34)							0,00	0,00	0,00
SA3	Saldo (3) Nettofinanzierungssaldo (Saldo 1 + Saldo 2)							0,00	0,00	0,00
Finanzierungstätigkeit										
SU 35	Summe Einzahlungen aus der Finanzierungstätigkeit							0,00	0,00	0,00
SU 36	Summe Auszahlungen aus der Finanzierungstätigkeit							0,00	0,00	0,00
SA4	Saldo (4) Geldfluss aus der Finanzierungstätigkeit (35 - 36)							0,00	0,00	0,00
SA5	Saldo (5) Geldfluss aus der voranschlagswirksamen Gebarung (Saldo 3 + Saldo 4)							0,00	0,00	0,00
26	Sport und außerschulische Leibeserziehung									
262	Sportplätze									
262000	Sportplätze									
Operative Gebarung										
SU 21 / 31	Summe Erträge / Einzahlungen operative Gebarung				0,00	0,00	0,00	0,00	0,00	0,00
1/262000-600000	Energiebezüge		2222	24	2.426,60	1.300,00	1.126,60	2.426,60	1.300,00	1.126,60
1/262000-680000	Planmäßige Abschreibung		2226		2.129,63	1.300,00	829,63			
1/262000-711100	Wasser		2225	3225	24	1.000,00	-975,21	24,79	1.000,00	-975,21
SU 22 / 32	Summe Aufwendungen / Auszahlungen operative Gebarung				4.581,02	3.600,00	981,02	2.451,39	2.300,00	151,39
SA 0 / SA 1	(0) Nettoergebnis (21 - 22) / (1) Geldfluss operative Gebarung (31 - 32)				-4.581,02	-3.600,00	-981,02	-2.451,39	-2.300,00	-151,39
SU 23	Summe Haushaltsrücklagen				0,00	0,00	0,00	0,00	0,00	0,00
SA00	Nettoergebnis nach Zuw./Entn. Haushaltsrücklagen (Saldo 0 +/- SU23)				-4.581,02	-3.600,00	-981,02			
Investive Gebarung										
SU 33	Summe Einzahlungen investive Gebarung							0,00	0,00	0,00
1/262000-006000	Bohrbrunnen		3412	40				54.046,89		54.046,89

		MVAG			Ergebnisrechnung			Finanzierungsrechnung		
		EH	FH	VCQU	RA 2023	VA 2023	RA - VA	RA 2023	VA 2023	RA - VA
1/262000-060000	Im Bau befindliche Grundstückseinrichtungen		3412	2 40				-11.806,43		-11.806,43
SU 34	Summe Auszahlungen investive Gebarung							42.240,46	0,00	42.240,46
SA2	Saldo (2) Geldfluss aus der Investiven Gebarung (33 – 34)							-42.240,46	0,00	-42.240,46
SA3	Saldo (3) Nettofinanzierungssaldo (Saldo 1 + Saldo 2)							-44.691,85	-2.300,00	-42.391,85
Finanzierungstätigkeit										
SU 35	Summe Einzahlungen aus der Finanzierungstätigkeit							0,00	0,00	0,00
SU 36	Summe Auszahlungen aus der Finanzierungstätigkeit							0,00	0,00	0,00
SA4	Saldo (4) Geldfluss aus der Finanzierungstätigkeit (35 – 36)							0,00	0,00	0,00
SA5	Saldo (5) Geldfluss aus der voranschlagswirksamen Gebarung (Saldo 3 + Saldo 4)							-44.691,85	-2.300,00	-42.391,85
269	Sonstige Einrichtungen und Maßnahmen									
269000	Sonstige Einrichtungen u. Maßnahmen									
Operative Gebarung										
SU 21 / 31	Summe Erträge / Einzahlungen operative Gebarung				0,00	0,00	0,00	0,00	0,00	0,00
1/269000-757000	Subvention an Sportvereine	2234	3234	27	5.542,16	2.000,00	3.542,16	6.229,76	2.000,00	4.229,76
SU 22 / 32	Summe Aufwendungen / Auszahlungen operative Gebarung				5.542,16	2.000,00	3.542,16	6.229,76	2.000,00	4.229,76
SA 0 / SA 1	(0) Nettoergebnis (21 - 22) / (1) Geldfluss operative Gebarung (31 – 32)				-5.542,16	-2.000,00	-3.542,16	-6.229,76	-2.000,00	-4.229,76
SU 23	Summe Haushaltsrücklagen				0,00	0,00	0,00	0,00	0,00	0,00
SA00	Nettoergebnis nach Zuw./Entn. Haushaltsrücklagen (Saldo 0 +/- SU23)				-5.542,16	-2.000,00	-3.542,16			
Investive Gebarung										
SU 33	Summe Einzahlungen investive Gebarung							0,00	0,00	0,00
SU 34	Summe Auszahlungen investive Gebarung							0,00	0,00	0,00
SA2	Saldo (2) Geldfluss aus der Investiven Gebarung (33 – 34)							0,00	0,00	0,00
SA3	Saldo (3) Nettofinanzierungssaldo (Saldo 1 + Saldo 2)							-6.229,76	-2.000,00	-4.229,76
Finanzierungstätigkeit										
SU 35	Summe Einzahlungen aus der Finanzierungstätigkeit							0,00	0,00	0,00
SU 36	Summe Auszahlungen aus der Finanzierungstätigkeit							0,00	0,00	0,00
SA4	Saldo (4) Geldfluss aus der Finanzierungstätigkeit (35 – 36)							0,00	0,00	0,00
SA5	Saldo (5) Geldfluss aus der voranschlagswirksamen Gebarung (Saldo 3 + Saldo 4)							-6.229,76	-2.000,00	-4.229,76
28	Forschung und Wissenschaft									
282	Studienbeihilfen									
282000	Studienbeihilfen									
Operative Gebarung										
SU 21 / 31	Summe Erträge / Einzahlungen operative Gebarung				0,00	0,00	0,00	0,00	0,00	0,00

	MVAG	MVAG	VCQU	Ergebnisrechnung			Finanzierungsrechnung				
				EH	FH		RA 2023	VA 2023	RA - VA		
1/282000-768000	Sonstige laufende Transferzahlungen	2234	3234	27		1.200,00	-1.200,00		1.200,00	-1.200,00	
SU 22 / 32	Summe Aufwendungen / Auszahlungen operative Gebarung				0,00	1.200,00	-1.200,00		0,00	1.200,00	-1.200,00
SA 0 / SA 1	(0) Nettoergebnis (21 - 22) / (1) Geldfluss operative Gebarung (31 - 32)				0,00	-1.200,00	1.200,00		0,00	-1.200,00	1.200,00
SU 23	Summe Haushaltsrücklagen				0,00	0,00	0,00		0,00	0,00	0,00
SA00	Nettoergebnis nach Zuw./Entn. Haushaltsrücklagen (Saldo 0 +/- SU23)				0,00	-1.200,00	1.200,00				
Investive Gebarung											
SU 33	Summe Einzahlungen investive Gebarung								0,00	0,00	0,00
SU 34	Summe Auszahlungen investive Gebarung								0,00	0,00	0,00
SA2	Saldo (2) Geldfluss aus der Investiven Gebarung (33 - 34)								0,00	0,00	0,00
SA3	Saldo (3) Nettofinanzierungssaldo (Saldo 1 + Saldo 2)								0,00	-1.200,00	1.200,00
Finanzierungstätigkeit											
SU 35	Summe Einzahlungen aus der Finanzierungstätigkeit								0,00	0,00	0,00
SU 36	Summe Auszahlungen aus der Finanzierungstätigkeit								0,00	0,00	0,00
SA4	Saldo (4) Geldfluss aus der Finanzierungstätigkeit (35 - 36)								0,00	0,00	0,00
SA5	Saldo (5) Geldfluss aus der voranschlagswirksamen Gebarung (Saldo 3 + Saldo 4)								0,00	-1.200,00	1.200,00

		MVAG	MVAG	VCQU	Ergebnisrechnung			Finanzierungsrechnung		
		EH	FH		RA 2023	VA 2023	RA - VA	RA 2023	VA 2023	RA - VA
3 Kunst, Kultur und Kultus										
32	Musik und darstellende Kunst									
320	Ausbildung in Musik und darstellender Kunst									
320000	Musikschule									
Operative Gebarung										
SU 21 / 31	Summe Erträge / Einzahlungen operative Gebarung				0,00	0,00	0,00	0,00	0,00	0,00
1/320000-752000	Zuschüsse an Musikschulen (Musikschulverband Staatz)	2231	3231	26	42.760,32	47.300,00	-4.539,68	42.760,32	47.300,00	-4.539,68
SU 22 / 32	Summe Aufwendungen / Auszahlungen operative Gebarung				42.760,32	47.300,00	-4.539,68	42.760,32	47.300,00	-4.539,68
SA 0 / SA 1	(0) Nettoergebnis (21 - 22) / (1) Geldfluss operative Gebarung (31 - 32)				-42.760,32	-47.300,00	4.539,68	-42.760,32	-47.300,00	4.539,68
SU 23	Summe Haushaltsrücklagen				0,00	0,00	0,00	0,00	0,00	0,00
SA00	Nettoergebnis nach Zuw./Entn. Haushaltsrücklagen (Saldo 0 +/- SU23)				-42.760,32	-47.300,00	4.539,68			
Investive Gebarung										
SU 33	Summe Einzahlungen investive Gebarung							0,00	0,00	0,00
SU 34	Summe Auszahlungen investive Gebarung							0,00	0,00	0,00
SA2	Saldo (2) Geldfluss aus der Investiven Gebarung (33 - 34)							0,00	0,00	0,00
SA3	Saldo (3) Nettofinanzierungssaldo (Saldo 1 + Saldo 2)							-42.760,32	-47.300,00	4.539,68
Finanzierungstätigkeit										
SU 35	Summe Einzahlungen aus der Finanzierungstätigkeit							0,00	0,00	0,00
SU 36	Summe Auszahlungen aus der Finanzierungstätigkeit							0,00	0,00	0,00
SA4	Saldo (4) Geldfluss aus der Finanzierungstätigkeit (35 - 36)							0,00	0,00	0,00
SA5	Saldo (5) Geldfluss aus der voranschlagswirksamen Gebarung (Saldo 3 + Saldo 4)							-42.760,32	-47.300,00	4.539,68
321	Einrichtungen der Musikpflege									
321000	Einrichtungen der Musikpflege									
Operative Gebarung										
SU 21 / 31	Summe Erträge / Einzahlungen operative Gebarung				0,00	0,00	0,00	0,00	0,00	0,00
1/321000-757000	Subvention Musikverein	2234	3234	27	3.204,00	900,00	2.304,00	3.204,00	900,00	2.304,00
SU 22 / 32	Summe Aufwendungen / Auszahlungen operative Gebarung				3.204,00	900,00	2.304,00	3.204,00	900,00	2.304,00
SA 0 / SA 1	(0) Nettoergebnis (21 - 22) / (1) Geldfluss operative Gebarung (31 - 32)				-3.204,00	-900,00	-2.304,00	-3.204,00	-900,00	-2.304,00
SU 23	Summe Haushaltsrücklagen				0,00	0,00	0,00	0,00	0,00	0,00
SA00	Nettoergebnis nach Zuw./Entn. Haushaltsrücklagen (Saldo 0 +/- SU23)				-3.204,00	-900,00	-2.304,00			
Investive Gebarung										
SU 33	Summe Einzahlungen investive Gebarung							0,00	0,00	0,00
SU 34	Summe Auszahlungen investive Gebarung							0,00	0,00	0,00
SA2	Saldo (2) Geldfluss aus der Investiven Gebarung (33 - 34)							0,00	0,00	0,00

		MVAG			Ergebnisrechnung			Finanzierungsrechnung		
		EH	FH	VCQU	RA 2023	VA 2023	RA - VA	RA 2023	VA 2023	RA - VA
SA3	Saldo (3) Nettofinanzierungssaldo (Saldo 1 + Saldo 2)							-3.204,00	-900,00	-2.304,00
Finanzierungstätigkeit										
SU 35	Summe Einzahlungen aus der Finanzierungstätigkeit							0,00	0,00	0,00
SU 36	Summe Auszahlungen aus der Finanzierungstätigkeit							0,00	0,00	0,00
SA4	Saldo (4) Geldfluss aus der Finanzierungstätigkeit (35 – 36)							0,00	0,00	0,00
SA5	Saldo (5) Geldfluss aus der voranschlagswirksamen Gebarung (Saldo 3 + Saldo 4)							-3.204,00	-900,00	-2.304,00
36	Heimatspflege									
361	Nichtwissenschaftliche Archive									
361000	Archive									
Operative Gebarung										
2/361000+816000	Verkauf Heimatbuch Chronik Kreuzstetten	2114	3114	13	27,00	100,00	-73,00	27,00	100,00	-73,00
SU 21 / 31	Summe Erträge / Einzahlungen operative Gebarung				27,00	100,00	-73,00	27,00	100,00	-73,00
SU 22 / 32	Summe Aufwendungen / Auszahlungen operative Gebarung				0,00	0,00	0,00	0,00	0,00	0,00
SA 0 / SA 1	(0) Nettoergebnis (21 - 22) / (1) Geldfluss operative Gebarung (31 – 32)				27,00	100,00	-73,00	27,00	100,00	-73,00
SU 23	Summe Haushaltsrücklagen				0,00	0,00	0,00	0,00	0,00	0,00
SA00	Nettoergebnis nach Zuw./Entn. Haushaltsrücklagen (Saldo 0 +/- SU23)				27,00	100,00	-73,00			
Investive Gebarung										
SU 33	Summe Einzahlungen investive Gebarung							0,00	0,00	0,00
SU 34	Summe Auszahlungen investive Gebarung							0,00	0,00	0,00
SA2	Saldo (2) Geldfluss aus der Investiven Gebarung (33 – 34)							0,00	0,00	0,00
SA3	Saldo (3) Nettofinanzierungssaldo (Saldo 1 + Saldo 2)							27,00	100,00	-73,00
Finanzierungstätigkeit										
SU 35	Summe Einzahlungen aus der Finanzierungstätigkeit							0,00	0,00	0,00
SU 36	Summe Auszahlungen aus der Finanzierungstätigkeit							0,00	0,00	0,00
SA4	Saldo (4) Geldfluss aus der Finanzierungstätigkeit (35 – 36)							0,00	0,00	0,00
SA5	Saldo (5) Geldfluss aus der voranschlagswirksamen Gebarung (Saldo 3 + Saldo 4)							27,00	100,00	-73,00
362	Denkmalpflege									
362000	Denkmalpflege									
Operative Gebarung										
SU 21 / 31	Summe Erträge / Einzahlungen operative Gebarung				0,00	0,00	0,00	0,00	0,00	0,00
1/362000-619000	Instandhaltung von Denkmälern	2224	3224	24		500,00	-500,00		500,00	-500,00
1/362000-757000	Subvention an Kameradschaftsbund	2234	3234	27	468,75	500,00	-31,25	468,75	500,00	-31,25
SU 22 / 32	Summe Aufwendungen / Auszahlungen operative Gebarung				468,75	1.000,00	-531,25	468,75	1.000,00	-531,25
SA 0 / SA 1	(0) Nettoergebnis (21 - 22) / (1) Geldfluss operative Gebarung (31 – 32)				-468,75	-1.000,00	531,25	-468,75	-1.000,00	531,25

	MVAG	MVAG	VCQU	Ergebnisrechnung			Finanzierungsrechnung			
				EH	FH	RA 2023	VA 2023	RA - VA	RA 2023	VA 2023
SU 23										
SA00										
Investive Gebarung										
SU 33										
SU 34										
SA2										
SA3										
Finanzierungstätigkeit										
SU 35										
SU 36										
SA4										
SA5										
363										
363000										
Operative Gebarung										
SU 21 / 31										
1/363000-728000										
SU 22 / 32										
SA 0 / SA 1										
SU 23										
SA00										
Investive Gebarung										
SU 33										
SU 34										
SA2										
SA3										
Finanzierungstätigkeit										
SU 35										
SU 36										
SA4										
SA5										
369										
369000										
Operative Gebarung										
SU 21 / 31										

	MVAG	MVAG	VCQU	Ergebnisrechnung			Finanzierungsrechnung			
				EH	FH		RA 2023	VA 2023	RA - VA	RA 2023
1/369000-729000	Brauchtumspflege	2225	3225	24	2.295,89	500,00	1.795,89	2.295,89	500,00	1.795,89
SU 22 / 32	Summe Aufwendungen / Auszahlungen operative Gebarung				2.295,89	500,00	1.795,89	2.295,89	500,00	1.795,89
SA 0 / SA 1	(0) Nettoergebnis (21 - 22) / (1) Geldfluss operative Gebarung (31 - 32)				-2.295,89	-500,00	-1.795,89	-2.295,89	-500,00	-1.795,89
SU 23	Summe Haushaltsrücklagen				0,00	0,00	0,00	0,00	0,00	0,00
SA00	Nettoergebnis nach Zuw./Entn. Haushaltsrücklagen (Saldo 0 +/- SU23)				-2.295,89	-500,00	-1.795,89			
Investive Gebarung										
SU 33	Summe Einzahlungen investive Gebarung							0,00	0,00	0,00
SU 34	Summe Auszahlungen investive Gebarung							0,00	0,00	0,00
SA2	Saldo (2) Geldfluss aus der Investiven Gebarung (33 - 34)							0,00	0,00	0,00
SA3	Saldo (3) Nettofinanzierungssaldo (Saldo 1 + Saldo 2)							-2.295,89	-500,00	-1.795,89
Finanzierungstätigkeit										
SU 35	Summe Einzahlungen aus der Finanzierungstätigkeit							0,00	0,00	0,00
SU 36	Summe Auszahlungen aus der Finanzierungstätigkeit							0,00	0,00	0,00
SA4	Saldo (4) Geldfluss aus der Finanzierungstätigkeit (35 - 36)							0,00	0,00	0,00
SA5	Saldo (5) Geldfluss aus der voranschlagswirksamen Gebarung (Saldo 3 + Saldo 4)							-2.295,89	-500,00	-1.795,89
38 Sonstige Kulturpflege										
381 Maßnahmen der Kulturpflege										
381000 Massnahmen der Kulturpflege										
Operative Gebarung										
SU 21 / 31	Summe Erträge / Einzahlungen operative Gebarung				0,00	0,00	0,00	0,00	0,00	0,00
1/381000-757000	Subventionen an Kulturvereine	2234	3234	27	433,02	500,00	-66,98	433,02	500,00	-66,98
SU 22 / 32	Summe Aufwendungen / Auszahlungen operative Gebarung				433,02	500,00	-66,98	433,02	500,00	-66,98
SA 0 / SA 1	(0) Nettoergebnis (21 - 22) / (1) Geldfluss operative Gebarung (31 - 32)				-433,02	-500,00	66,98	-433,02	-500,00	66,98
SU 23	Summe Haushaltsrücklagen				0,00	0,00	0,00	0,00	0,00	0,00
SA00	Nettoergebnis nach Zuw./Entn. Haushaltsrücklagen (Saldo 0 +/- SU23)				-433,02	-500,00	66,98			
Investive Gebarung										
SU 33	Summe Einzahlungen investive Gebarung							0,00	0,00	0,00
SU 34	Summe Auszahlungen investive Gebarung							0,00	0,00	0,00
SA2	Saldo (2) Geldfluss aus der Investiven Gebarung (33 - 34)							0,00	0,00	0,00
SA3	Saldo (3) Nettofinanzierungssaldo (Saldo 1 + Saldo 2)							-433,02	-500,00	66,98
Finanzierungstätigkeit										
SU 35	Summe Einzahlungen aus der Finanzierungstätigkeit							0,00	0,00	0,00
SU 36	Summe Auszahlungen aus der Finanzierungstätigkeit							0,00	0,00	0,00
SA4	Saldo (4) Geldfluss aus der Finanzierungstätigkeit (35 - 36)							0,00	0,00	0,00
SA5	Saldo (5) Geldfluss aus der voranschlagswirksamen Gebarung (Saldo 3 + Saldo 4)							-433,02	-500,00	66,98

	MVAG	MVAG	VCQU	Ergebnisrechnung			Finanzierungsrechnung				
				EH	FH		RA 2023	VA 2023	RA - VA	RA 2023	VA 2023
39											
390											
390000											
Operative Gebarung											
SU 21 / 31											
1/390000-757000											
SU 22 / 32											
SA 0 / SA 1											
SU 23											
SA00											
Investive Gebarung											
SU 33											
SU 34											
SA2											
SA3											
Finanzierungstätigkeit											
SU 35											
SU 36											
SA4											
SA5											

		MVAG	MVAG	VCQU	Ergebnisrechnung			Finanzierungsrechnung		
		EH	FH		RA 2023	VA 2023	RA - VA	RA 2023	VA 2023	RA - VA
4 Soziale Wohlfahrt und Wohnbauförderung										
41	Allgemeine öffentliche Wohlfahrt									
419	Sonstige Einrichtungen und Maßnahmen									
419000	Allgemeine öffentliche Wohlfahrt									
Operative Gebarung										
SU 21 / 31	Summe Erträge / Einzahlungen operative Gebarung				0,00	0,00	0,00	0,00	0,00	0,00
1/419000-751000	Sozialhilfe-Wohnsitzgemeindebeitrag	2231	3231	26	5.039,32	8.000,00	-2.960,68	5.039,32	8.000,00	-2.960,68
1/419000-751100	Sozialhilfeumlage	2231	3231	26	236.718,49	217.000,00	19.718,49	236.718,49	217.000,00	19.718,49
SU 22 / 32	Summe Aufwendungen / Auszahlungen operative Gebarung				241.757,81	225.000,00	16.757,81	241.757,81	225.000,00	16.757,81
SA 0 / SA 1	(0) Nettoergebnis (21 - 22) / (1) Geldfluss operative Gebarung (31 - 32)				-241.757,81	-225.000,00	-16.757,81	-241.757,81	-225.000,00	-16.757,81
SU 23	Summe Haushaltsrücklagen				0,00	0,00	0,00	0,00	0,00	0,00
SA00	Nettoergebnis nach Zuw./Entn. Haushaltsrücklagen (Saldo 0 +/- SU23)				-241.757,81	-225.000,00	-16.757,81			
Investive Gebarung										
SU 33	Summe Einzahlungen investive Gebarung							0,00	0,00	0,00
SU 34	Summe Auszahlungen investive Gebarung							0,00	0,00	0,00
SA2	Saldo (2) Geldfluss aus der Investiven Gebarung (33 - 34)							0,00	0,00	0,00
SA3	Saldo (3) Nettofinanzierungssaldo (Saldo 1 + Saldo 2)							-241.757,81	-225.000,00	-16.757,81
Finanzierungstätigkeit										
SU 35	Summe Einzahlungen aus der Finanzierungstätigkeit							0,00	0,00	0,00
SU 36	Summe Auszahlungen aus der Finanzierungstätigkeit							0,00	0,00	0,00
SA4	Saldo (4) Geldfluss aus der Finanzierungstätigkeit (35 - 36)							0,00	0,00	0,00
SA5	Saldo (5) Geldfluss aus der voranschlagswirksamen Gebarung (Saldo 3 + Saldo 4)							-241.757,81	-225.000,00	-16.757,81
42	Freie Wohlfahrt									
429	Sonstige Einrichtungen und Maßnahmen									
429000	Sonstige Einrichtungen und Maßnahmen									
Operative Gebarung										
SU 21 / 31	Summe Erträge / Einzahlungen operative Gebarung				0,00	0,00	0,00	0,00	0,00	0,00
1/429000-768000	Seniorenzulage	2234	3234	27		2.100,00	-2.100,00		2.100,00	-2.100,00
SU 22 / 32	Summe Aufwendungen / Auszahlungen operative Gebarung				0,00	2.100,00	-2.100,00	0,00	2.100,00	-2.100,00
SA 0 / SA 1	(0) Nettoergebnis (21 - 22) / (1) Geldfluss operative Gebarung (31 - 32)				0,00	-2.100,00	2.100,00	0,00	-2.100,00	2.100,00
SU 23	Summe Haushaltsrücklagen				0,00	0,00	0,00	0,00	0,00	0,00
SA00	Nettoergebnis nach Zuw./Entn. Haushaltsrücklagen (Saldo 0 +/- SU23)				0,00	-2.100,00	2.100,00			
Investive Gebarung										
SU 33	Summe Einzahlungen investive Gebarung							0,00	0,00	0,00

	MVAG	MVAG	VCQU	Ergebnisrechnung			Finanzierungsrechnung			
				EH	FH	RA 2023	VA 2023	RA - VA	RA 2023	VA 2023
SU 34								0,00	0,00	0,00
SA2								0,00	0,00	0,00
SA3								0,00	-2.100,00	2.100,00
Finanzierungstätigkeit										
SU 35								0,00	0,00	0,00
SU 36								0,00	0,00	0,00
SA4								0,00	0,00	0,00
SA5								0,00	-2.100,00	2.100,00
43 Jugendwohlfahrt										
439 Sonstige Einrichtungen und Maßnahmen										
439000 Jugendwohlfahrt										
Operative Gebarung										
SU 21 / 31								0,00	0,00	0,00
1/439000-751000	Kinder- und Jugendhilfe-Umlage	2231	3231	26	45.440,85	41.000,00	4.440,85	45.440,85	41.000,00	4.440,85
1/439000-768100	Sonstige Maßnahmen Tagesmütter	2234	3234	27	270,00	500,00	-230,00	240,00	500,00	-260,00
SU 22 / 32					45.710,85	41.500,00	4.210,85	45.680,85	41.500,00	4.180,85
SA 0 / SA 1					-45.710,85	-41.500,00	-4.210,85	-45.680,85	-41.500,00	-4.180,85
SU 23					0,00	0,00	0,00	0,00	0,00	0,00
SA00					-45.710,85	-41.500,00	-4.210,85			
Investive Gebarung										
SU 33								0,00	0,00	0,00
SU 34								0,00	0,00	0,00
SA2								0,00	0,00	0,00
SA3								-45.680,85	-41.500,00	-4.180,85
Finanzierungstätigkeit										
SU 35								0,00	0,00	0,00
SU 36								0,00	0,00	0,00
SA4								0,00	0,00	0,00
SA5								-45.680,85	-41.500,00	-4.180,85
44 Behebung von Notständen										
441 Maßnahmen										
441000 Behebung von Notständen										
Operative Gebarung										
SU 21 / 31					0,00	0,00	0,00	0,00	0,00	0,00

		MVAG MVAG VCQU			Ergebnisrechnung			Finanzierungsrechnung		
		EH	FH	VCQU	RA 2023	VA 2023	RA - VA	RA 2023	VA 2023	RA - VA
1/441000-728000	Entgelte für sonstige Leistungen	2225	3225	24		500,00	-500,00		500,00	-500,00
SU 22 / 32	Summe Aufwendungen / Auszahlungen operative Gebarung				0,00	500,00	-500,00	0,00	500,00	-500,00
SA 0 / SA 1	(0) Nettoergebnis (21 - 22) / (1) Geldfluss operative Gebarung (31 - 32)				0,00	-500,00	500,00	0,00	-500,00	500,00
SU 23	Summe Haushaltsrücklagen				0,00	0,00	0,00	0,00	0,00	0,00
SA00	Nettoergebnis nach Zuw./Entn. Haushaltsrücklagen (Saldo 0 +/- SU23)				0,00	-500,00	500,00			
Investive Gebarung										
SU 33	Summe Einzahlungen investive Gebarung							0,00	0,00	0,00
SU 34	Summe Auszahlungen investive Gebarung							0,00	0,00	0,00
SA2	Saldo (2) Geldfluss aus der Investiven Gebarung (33 - 34)							0,00	0,00	0,00
SA3	Saldo (3) Nettofinanzierungssaldo (Saldo 1 + Saldo 2)							0,00	-500,00	500,00
Finanzierungstätigkeit										
SU 35	Summe Einzahlungen aus der Finanzierungstätigkeit							0,00	0,00	0,00
SU 36	Summe Auszahlungen aus der Finanzierungstätigkeit							0,00	0,00	0,00
SA4	Saldo (4) Geldfluss aus der Finanzierungstätigkeit (35 - 36)							0,00	0,00	0,00
SA5	Saldo (5) Geldfluss aus der voranschlagswirksamen Gebarung (Saldo 3 + Saldo 4)							0,00	-500,00	500,00
46	Familienpolitische Maßnahmen									
469	Sonstige Maßnahmen									
469000	Sonstige Maßnahmen									
Operative Gebarung										
SU 21 / 31	Summe Erträge / Einzahlungen operative Gebarung				0,00	0,00	0,00	0,00	0,00	0,00
1/469000-413000	Säuglingswäschepakete	2221	3221	23	54,00	800,00	-746,00	54,00	800,00	-746,00
SU 22 / 32	Summe Aufwendungen / Auszahlungen operative Gebarung				54,00	800,00	-746,00	54,00	800,00	-746,00
SA 0 / SA 1	(0) Nettoergebnis (21 - 22) / (1) Geldfluss operative Gebarung (31 - 32)				-54,00	-800,00	746,00	-54,00	-800,00	746,00
SU 23	Summe Haushaltsrücklagen				0,00	0,00	0,00	0,00	0,00	0,00
SA00	Nettoergebnis nach Zuw./Entn. Haushaltsrücklagen (Saldo 0 +/- SU23)				-54,00	-800,00	746,00			
Investive Gebarung										
SU 33	Summe Einzahlungen investive Gebarung							0,00	0,00	0,00
SU 34	Summe Auszahlungen investive Gebarung							0,00	0,00	0,00
SA2	Saldo (2) Geldfluss aus der Investiven Gebarung (33 - 34)							0,00	0,00	0,00
SA3	Saldo (3) Nettofinanzierungssaldo (Saldo 1 + Saldo 2)							-54,00	-800,00	746,00
Finanzierungstätigkeit										
SU 35	Summe Einzahlungen aus der Finanzierungstätigkeit							0,00	0,00	0,00
SU 36	Summe Auszahlungen aus der Finanzierungstätigkeit							0,00	0,00	0,00
SA4	Saldo (4) Geldfluss aus der Finanzierungstätigkeit (35 - 36)							0,00	0,00	0,00
SA5	Saldo (5) Geldfluss aus der voranschlagswirksamen Gebarung (Saldo 3 + Saldo 4)							-54,00	-800,00	746,00

	MVAG	MVAG	VCQU	Ergebnisrechnung			Finanzierungsrechnung				
				EH	FH		RA 2023	VA 2023	RA - VA	RA 2023	VA 2023
48											
480											
480000											
Operative Gebarung											
SU 21 / 31											
1/480000-768000											
SU 22 / 32											
SA 0 / SA 1											
SU 23											
SA00											
Investive Gebarung											
SU 33											
SU 34											
SA2											
SA3											
Finanzierungstätigkeit											
SU 35											
SU 36											
SA4											
SA5											

		MVAG	MVAG	VCQU	Ergebnisrechnung			Finanzierungsrechnung		
		EH	FH		RA 2023	VA 2023	RA - VA	RA 2023	VA 2023	RA - VA
5 Gesundheit										
51	Gesundheitsdienst									
510	Medizinische Bereichsversorgung									
510000	Medizinische Bereichsversorgung									
Operative Gebarung										
SU 21 / 31	Summe Erträge / Einzahlungen operative Gebarung				0,00	0,00	0,00	0,00	0,00	0,00
1/510000-751000	Beitrag NÖ Sanitätsgruppengemeinde	2231	3231	26	6.547,57	5.600,00	947,57	6.547,57	5.600,00	947,57
1/510000-753000	Beitrag zu Sanitätsgemeinde Kreuzstetten	2231	3231	26	7.900,00	7.900,00		7.900,00	7.900,00	
SU 22 / 32	Summe Aufwendungen / Auszahlungen operative Gebarung				14.447,57	13.500,00	947,57	14.447,57	13.500,00	947,57
SA 0 / SA 1	(0) Nettoergebnis (21 - 22) / (1) Geldfluss operative Gebarung (31 - 32)				-14.447,57	-13.500,00	-947,57	-14.447,57	-13.500,00	-947,57
SU 23	Summe Haushaltsrücklagen				0,00	0,00	0,00	0,00	0,00	0,00
SA00	Nettoergebnis nach Zuw./Entn. Haushaltsrücklagen (Saldo 0 +/- SU23)				-14.447,57	-13.500,00	-947,57			
Investive Gebarung										
SU 33	Summe Einzahlungen investive Gebarung							0,00	0,00	0,00
SU 34	Summe Auszahlungen investive Gebarung							0,00	0,00	0,00
SA2	Saldo (2) Geldfluss aus der Investiven Gebarung (33 - 34)							0,00	0,00	0,00
SA3	Saldo (3) Nettofinanzierungssaldo (Saldo 1 + Saldo 2)							-14.447,57	-13.500,00	-947,57
Finanzierungstätigkeit										
SU 35	Summe Einzahlungen aus der Finanzierungstätigkeit							0,00	0,00	0,00
SU 36	Summe Auszahlungen aus der Finanzierungstätigkeit							0,00	0,00	0,00
SA4	Saldo (4) Geldfluss aus der Finanzierungstätigkeit (35 - 36)							0,00	0,00	0,00
SA5	Saldo (5) Geldfluss aus der voranschlagswirksamen Gebarung (Saldo 3 + Saldo 4)							-14.447,57	-13.500,00	-947,57
512	Sonstige medizinische Beratung und Betreuung									
512000	Sonstige medizinische Beratung und Betreuung									
Operative Gebarung										
2/512000+829000	Förderungen (Gesunde Gemeinde)	2116	3116	18	225,00	1.800,00	-1.575,00	225,00	1.800,00	-1.575,00
SU 21 / 31	Summe Erträge / Einzahlungen operative Gebarung				225,00	1.800,00	-1.575,00	225,00	1.800,00	-1.575,00
1/512000-400000	Geringwertige Wirtschaftsgüter (GWG)	2221	3221	23	2.322,00		2.322,00	2.322,00		2.322,00
1/512000-458000	Mittel zur ärztlichen Betreuung Gesundheitsvorsorge	2221	3221	23	475,20	500,00	-24,80	475,20	500,00	-24,80
1/512000-680000	Planmäßige Abschreibung	2226			195,24	200,00	-4,76			
1/512000-728000	Gesunde Gemeinde	2225	3225	24	4.045,16	3.100,00	945,16	3.745,16	3.100,00	645,16
SU 22 / 32	Summe Aufwendungen / Auszahlungen operative Gebarung				7.037,60	3.800,00	3.237,60	6.542,36	3.600,00	2.942,36
SA 0 / SA 1	(0) Nettoergebnis (21 - 22) / (1) Geldfluss operative Gebarung (31 - 32)				-6.812,60	-2.000,00	-4.812,60	-6.317,36	-1.800,00	-4.517,36
SU 23	Summe Haushaltsrücklagen				0,00	0,00	0,00	0,00	0,00	0,00

		MVAG			Ergebnisrechnung			Finanzierungsrechnung		
		EH	FH	VCQU	RA 2023	VA 2023	RA - VA	RA 2023	VA 2023	RA - VA
SA00	Nettoergebnis nach Zuw./Entn. Haushaltsrücklagen (Saldo 0 +/- SU23)				-6.812,60	-2.000,00	-4.812,60			
Investive Gebarung										
SU 33	Summe Einzahlungen investive Gebarung							0,00	0,00	0,00
SU 34	Summe Auszahlungen investive Gebarung							0,00	0,00	0,00
SA2	Saldo (2) Geldfluss aus der Investiven Gebarung (33 – 34)							0,00	0,00	0,00
SA3	Saldo (3) Nettofinanzierungssaldo (Saldo 1 + Saldo 2)							-6.317,36	-1.800,00	-4.517,36
Finanzierungstätigkeit										
SU 35	Summe Einzahlungen aus der Finanzierungstätigkeit							0,00	0,00	0,00
SU 36	Summe Auszahlungen aus der Finanzierungstätigkeit							0,00	0,00	0,00
SA4	Saldo (4) Geldfluss aus der Finanzierungstätigkeit (35 – 36)							0,00	0,00	0,00
SA5	Saldo (5) Geldfluss aus der voranschlagswirksamen Gebarung (Saldo 3 + Saldo 4)							-6.317,36	-1.800,00	-4.517,36
519	Sonstige Einrichtungen und Maßnahmen									
519100	Sonstige Einrichtungen und Maßnahmen (Corona)									
Operative Gebarung										
2/519100+828000	Rückersätze von Aufwendungen	2116	3116	18		5.000,00	-5.000,00		5.000,00	-5.000,00
SU 21 / 31	Summe Erträge / Einzahlungen operative Gebarung				0,00	5.000,00	-5.000,00	0,00	5.000,00	-5.000,00
1/519100-722000	Rückersätze von Erträgen	2225	3225	24	12.236,00		12.236,00	12.236,00		12.236,00
1/519100-729000	Sonstige Aufwendungen	2225	3225	24		500,00	-500,00		500,00	-500,00
SU 22 / 32	Summe Aufwendungen / Auszahlungen operative Gebarung				12.236,00	500,00	11.736,00	12.236,00	500,00	11.736,00
SA 0 / SA 1	(0) Nettoergebnis (21 - 22) / (1) Geldfluss operative Gebarung (31 – 32)				-12.236,00	4.500,00	-16.736,00	-12.236,00	4.500,00	-16.736,00
SU 23	Summe Haushaltsrücklagen				0,00	0,00	0,00	0,00	0,00	0,00
SA00	Nettoergebnis nach Zuw./Entn. Haushaltsrücklagen (Saldo 0 +/- SU23)				-12.236,00	4.500,00	-16.736,00			
Investive Gebarung										
SU 33	Summe Einzahlungen investive Gebarung							0,00	0,00	0,00
SU 34	Summe Auszahlungen investive Gebarung							0,00	0,00	0,00
SA2	Saldo (2) Geldfluss aus der Investiven Gebarung (33 – 34)							0,00	0,00	0,00
SA3	Saldo (3) Nettofinanzierungssaldo (Saldo 1 + Saldo 2)							-12.236,00	4.500,00	-16.736,00
Finanzierungstätigkeit										
SU 35	Summe Einzahlungen aus der Finanzierungstätigkeit							0,00	0,00	0,00
SU 36	Summe Auszahlungen aus der Finanzierungstätigkeit							0,00	0,00	0,00
SA4	Saldo (4) Geldfluss aus der Finanzierungstätigkeit (35 – 36)							0,00	0,00	0,00
SA5	Saldo (5) Geldfluss aus der voranschlagswirksamen Gebarung (Saldo 3 + Saldo 4)							-12.236,00	4.500,00	-16.736,00

	MVAG	MVAG	VCQU	Ergebnisrechnung			Finanzierungsrechnung			
				EH	FH		RA 2023	VA 2023	RA - VA	RA 2023
52	Umweltschutz									
520	Natur- und Landschaftsschutz									
520000	Umweltschutz									
Operative Gebarung										
SU 21 / 31	Summe Erträge / Einzahlungen operative Gebarung			0,00	0,00	0,00	0,00	0,00	0,00	
1/520000-726000	Beitrag an Klimabündnis	2225	3225	24	586,91	600,00	-13,09	586,91	600,00	-13,09
SU 22 / 32	Summe Aufwendungen / Auszahlungen operative Gebarung			586,91	600,00	-13,09	586,91	600,00	-13,09	
SA 0 / SA 1	(0) Nettoergebnis (21 - 22) / (1) Geldfluss operative Gebarung (31 - 32)			-586,91	-600,00	13,09	-586,91	-600,00	13,09	
SU 23	Summe Haushaltsrücklagen			0,00	0,00	0,00	0,00	0,00	0,00	
SA00	Nettoergebnis nach Zuw./Entn. Haushaltsrücklagen (Saldo 0 +/- SU23)			-586,91	-600,00	13,09				
Investive Gebarung										
SU 33	Summe Einzahlungen investive Gebarung						0,00	0,00	0,00	
SU 34	Summe Auszahlungen investive Gebarung						0,00	0,00	0,00	
SA2	Saldo (2) Geldfluss aus der Investiven Gebarung (33 - 34)						0,00	0,00	0,00	
SA3	Saldo (3) Nettofinanzierungssaldo (Saldo 1 + Saldo 2)						-586,91	-600,00	13,09	
Finanzierungstätigkeit										
SU 35	Summe Einzahlungen aus der Finanzierungstätigkeit						0,00	0,00	0,00	
SU 36	Summe Auszahlungen aus der Finanzierungstätigkeit						0,00	0,00	0,00	
SA4	Saldo (4) Geldfluss aus der Finanzierungstätigkeit (35 - 36)						0,00	0,00	0,00	
SA5	Saldo (5) Geldfluss aus der voranschlagswirksamen Gebarung (Saldo 3 + Saldo 4)						-586,91	-600,00	13,09	
529	Sonstige Einrichtungen und Maßnahmen									
529000	Sonstige Maßnahmen									
Operative Gebarung										
2/529000+816000	Kostenbeitrag f. sonst. Leistungen Bekämpfung Miniermotte	2114	3114	13	607,64	300,00	307,64	607,64	300,00	307,64
SU 21 / 31	Summe Erträge / Einzahlungen operative Gebarung			607,64	300,00	307,64	607,64	300,00	307,64	
1/529000-728000	Schädlingsbekämpfung	2225	3225	24	2.182,12	1.500,00	682,12	2.182,12	1.500,00	682,12
SU 22 / 32	Summe Aufwendungen / Auszahlungen operative Gebarung			2.182,12	1.500,00	682,12	2.182,12	1.500,00	682,12	
SA 0 / SA 1	(0) Nettoergebnis (21 - 22) / (1) Geldfluss operative Gebarung (31 - 32)			-1.574,48	-1.200,00	-374,48	-1.574,48	-1.200,00	-374,48	
SU 23	Summe Haushaltsrücklagen			0,00	0,00	0,00	0,00	0,00	0,00	
SA00	Nettoergebnis nach Zuw./Entn. Haushaltsrücklagen (Saldo 0 +/- SU23)			-1.574,48	-1.200,00	-374,48				
Investive Gebarung										
SU 33	Summe Einzahlungen investive Gebarung						0,00	0,00	0,00	
SU 34	Summe Auszahlungen investive Gebarung						0,00	0,00	0,00	
SA2	Saldo (2) Geldfluss aus der Investiven Gebarung (33 - 34)						0,00	0,00	0,00	
SA3	Saldo (3) Nettofinanzierungssaldo (Saldo 1 + Saldo 2)						-1.574,48	-1.200,00	-374,48	

		MVAG	MVAG	VCQU	Ergebnisrechnung			Finanzierungsrechnung		
		EH	FH		RA 2023	VA 2023	RA - VA	RA 2023	VA 2023	RA - VA
Finanzierungstätigkeit										
SU 35	Summe Einzahlungen aus der Finanzierungstätigkeit							0,00	0,00	0,00
SU 36	Summe Auszahlungen aus der Finanzierungstätigkeit							0,00	0,00	0,00
SA4	Saldo (4) Geldfluss aus der Finanzierungstätigkeit (35 – 36)							0,00	0,00	0,00
SA5	Saldo (5) Geldfluss aus der voranschlagswirksamen Gebarung (Saldo 3 + Saldo 4)							-1.574,48	-1.200,00	-374,48
53 Rettungs- und Warndienste										
530 Rettungsdienste										
530000 Rettungsdienste										
Operative Gebarung										
SU 21 / 31	Summe Erträge / Einzahlungen operative Gebarung				0,00	0,00	0,00	0,00	0,00	0,00
1/530000-710000	Öffentliche Abgaben, ohne Gebühren gemäß FAG	2225	3225	24	33,35		33,35	33,35		33,35
1/530000-757000	Transfers an private Organisationen ohne Erwerbszweck (Subvention)	2234	3234	27	1.197,92	500,00	697,92	1.197,92	500,00	697,92
SU 22 / 32	Summe Aufwendungen / Auszahlungen operative Gebarung				1.231,27	500,00	731,27	1.231,27	500,00	731,27
SA 0 / SA 1	(0) Nettoergebnis (21 - 22) / (1) Geldfluss operative Gebarung (31 – 32)				-1.231,27	-500,00	-731,27	-1.231,27	-500,00	-731,27
SU 23	Summe Haushaltsrücklagen				0,00	0,00	0,00	0,00	0,00	0,00
SA00	Nettoergebnis nach Zuw./Entn. Haushaltsrücklagen (Saldo 0 +/- SU23)				-1.231,27	-500,00	-731,27			
Investive Gebarung										
SU 33	Summe Einzahlungen investive Gebarung							0,00	0,00	0,00
SU 34	Summe Auszahlungen investive Gebarung							0,00	0,00	0,00
SA2	Saldo (2) Geldfluss aus der Investiven Gebarung (33 – 34)							0,00	0,00	0,00
SA3	Saldo (3) Nettofinanzierungssaldo (Saldo 1 + Saldo 2)							-1.231,27	-500,00	-731,27
Finanzierungstätigkeit										
SU 35	Summe Einzahlungen aus der Finanzierungstätigkeit							0,00	0,00	0,00
SU 36	Summe Auszahlungen aus der Finanzierungstätigkeit							0,00	0,00	0,00
SA4	Saldo (4) Geldfluss aus der Finanzierungstätigkeit (35 – 36)							0,00	0,00	0,00
SA5	Saldo (5) Geldfluss aus der voranschlagswirksamen Gebarung (Saldo 3 + Saldo 4)							-1.231,27	-500,00	-731,27
56 Krankenanstalten anderer Rechtsträger										
562 Sprengelbeiträge										
562000 Krankenanstalten anderer Rechtsträger										
Operative Gebarung										
SU 21 / 31	Summe Erträge / Einzahlungen operative Gebarung				0,00	0,00	0,00	0,00	0,00	0,00

	MVAG	MVAG	VCQU	Ergebnisrechnung			Finanzierungsrechnung			
				EH	FH		RA 2023	VA 2023	RA - VA	RA 2023
1/562000-752000	NÖKAS (Zweckaufwand)	2231	3231	26	436.553,94	439.000,00	-2.446,06	436.553,94	439.000,00	-2.446,06
SU 22 / 32	Summe Aufwendungen / Auszahlungen operative Gebarung				436.553,94	439.000,00	-2.446,06	436.553,94	439.000,00	-2.446,06
SA 0 / SA 1	(0) Nettoergebnis (21 - 22) / (1) Geldfluss operative Gebarung (31 - 32)				-436.553,94	-439.000,00	2.446,06	-436.553,94	-439.000,00	2.446,06
SU 23	Summe Haushaltsrücklagen				0,00	0,00	0,00	0,00	0,00	0,00
SA00	Nettoergebnis nach Zuw./Entn. Haushaltsrücklagen (Saldo 0 +/- SU23)				-436.553,94	-439.000,00	2.446,06			
Investive Gebarung										
SU 33	Summe Einzahlungen investive Gebarung							0,00	0,00	0,00
SU 34	Summe Auszahlungen investive Gebarung							0,00	0,00	0,00
SA2	Saldo (2) Geldfluss aus der Investiven Gebarung (33 - 34)							0,00	0,00	0,00
SA3	Saldo (3) Nettofinanzierungssaldo (Saldo 1 + Saldo 2)							-436.553,94	-439.000,00	2.446,06
Finanzierungstätigkeit										
SU 35	Summe Einzahlungen aus der Finanzierungstätigkeit							0,00	0,00	0,00
SU 36	Summe Auszahlungen aus der Finanzierungstätigkeit							0,00	0,00	0,00
SA4	Saldo (4) Geldfluss aus der Finanzierungstätigkeit (35 - 36)							0,00	0,00	0,00
SA5	Saldo (5) Geldfluss aus der voranschlagswirksamen Gebarung (Saldo 3 + Saldo 4)							-436.553,94	-439.000,00	2.446,06
562100	Beiträge der Gemeinden z.Krankenanstaltssprg.									
Operative Gebarung										
SU 21 / 31	Summe Erträge / Einzahlungen operative Gebarung				0,00	0,00	0,00	0,00	0,00	0,00
1/562100-752000	NÖKAS (Verwaltungsaufwand)	2231	3231	26	9,74		9,74	9,74		9,74
SU 22 / 32	Summe Aufwendungen / Auszahlungen operative Gebarung				9,74	0,00	9,74	9,74	0,00	9,74
SA 0 / SA 1	(0) Nettoergebnis (21 - 22) / (1) Geldfluss operative Gebarung (31 - 32)				-9,74	0,00	-9,74	-9,74	0,00	-9,74
SU 23	Summe Haushaltsrücklagen				0,00	0,00	0,00	0,00	0,00	0,00
SA00	Nettoergebnis nach Zuw./Entn. Haushaltsrücklagen (Saldo 0 +/- SU23)				-9,74	0,00	-9,74			
Investive Gebarung										
SU 33	Summe Einzahlungen investive Gebarung							0,00	0,00	0,00
SU 34	Summe Auszahlungen investive Gebarung							0,00	0,00	0,00
SA2	Saldo (2) Geldfluss aus der Investiven Gebarung (33 - 34)							0,00	0,00	0,00
SA3	Saldo (3) Nettofinanzierungssaldo (Saldo 1 + Saldo 2)							-9,74	0,00	-9,74
Finanzierungstätigkeit										
SU 35	Summe Einzahlungen aus der Finanzierungstätigkeit							0,00	0,00	0,00
SU 36	Summe Auszahlungen aus der Finanzierungstätigkeit							0,00	0,00	0,00
SA4	Saldo (4) Geldfluss aus der Finanzierungstätigkeit (35 - 36)							0,00	0,00	0,00
SA5	Saldo (5) Geldfluss aus der voranschlagswirksamen Gebarung (Saldo 3 + Saldo 4)							-9,74	0,00	-9,74

	MVAG	MVAG	VCQU	Ergebnisrechnung			Finanzierungsrechnung		
				EH	FH		RA 2023	VA 2023	RA - VA
58	Veterinärmedizin								
581	Maßnahmen der Veterinärmedizin								
581000	Tierschutzvereine Zuwendung								
Operative Gebarung									
SU 21 / 31	Summe Erträge / Einzahlungen operative Gebarung			0,00	0,00	0,00	0,00	0,00	0,00
1/581000-756000	Unterstützungsleistungen	2233	3233	27		100,00	-100,00	100,00	-100,00
SU 22 / 32	Summe Aufwendungen / Auszahlungen operative Gebarung			0,00	100,00	-100,00	0,00	100,00	-100,00
SA 0 / SA 1	(0) Nettoergebnis (21 - 22) / (1) Geldfluss operative Gebarung (31 - 32)			0,00	-100,00	100,00	0,00	-100,00	100,00
SU 23	Summe Haushaltsrücklagen			0,00	0,00	0,00	0,00	0,00	0,00
SA00	Nettoergebnis nach Zuw./Entn. Haushaltsrücklagen (Saldo 0 +/- SU23)			0,00	-100,00	100,00			
Investive Gebarung									
SU 33	Summe Einzahlungen investive Gebarung						0,00	0,00	0,00
SU 34	Summe Auszahlungen investive Gebarung						0,00	0,00	0,00
SA2	Saldo (2) Geldfluss aus der Investiven Gebarung (33 - 34)						0,00	0,00	0,00
SA3	Saldo (3) Nettofinanzierungssaldo (Saldo 1 + Saldo 2)						0,00	-100,00	100,00
Finanzierungstätigkeit									
SU 35	Summe Einzahlungen aus der Finanzierungstätigkeit						0,00	0,00	0,00
SU 36	Summe Auszahlungen aus der Finanzierungstätigkeit						0,00	0,00	0,00
SA4	Saldo (4) Geldfluss aus der Finanzierungstätigkeit (35 - 36)						0,00	0,00	0,00
SA5	Saldo (5) Geldfluss aus der voranschlagswirksamen Gebarung (Saldo 3 + Saldo 4)						0,00	-100,00	100,00

		MVAG	MVAG	VCQU	Ergebnisrechnung			Finanzierungsrechnung		
		EH	FH		RA 2023	VA 2023	RA - VA	RA 2023	VA 2023	RA - VA
6 Straßen- und Wasserbau, Verkehr										
61	Straßenbau									
612	Gemeindestraßen									
612000	Gemeindestraßen									
Operative Gebarung										
2/612000+808000	Verkauf von Hausnummerntafeln	2116	3116	16	132,00	400,00	-268,00	132,00	400,00	-268,00
2/612000+813000	Erträge aus der Auflösung von Investitionszuschüssen (Kapitaltransfers)	2127			5.745,41	5.700,00	45,41			
2/612000+827000	Kostensätze für die Überlassung von Bediensteten an Dritte	2116	3116	18	3.000,00	2.000,00	1.000,00	2.400,00	1.800,00	600,00
2/612000+829100	sonstige Einnahmen	2116	3116	18	26.098,38	2.600,00	23.498,38	16.149,72	3.000,00	13.149,72
2/612000+829200	Sonstige Erträge	2116	3116	18	46.232,21		46.232,21	46.232,21		46.232,21
6/612000+829910	Zuführung vom Haushaltspotential	2116	3116	1 18		35.000,00	-35.000,00		35.000,00	-35.000,00
6/612000+871100	Bedarfszuweisung	2121	3121	1 33	260.000,00	260.000,00		415.000,00	260.000,00	155.000,00
6/612000+871120	Förderung ESPG	2121	3121	1 33	1.600,00	5.000,00	-3.400,00	1.600,00	5.000,00	-3.400,00
SU 21 / 31	Summe Erträge / Einzahlungen operative Gebarung				342.808,00	310.700,00	32.108,00	481.513,93	305.200,00	176.313,93
1/612000-400000	Geringwertige Wirtschaftsgüter (GWG)	2221	3221	23	3.102,52	5.000,00	-1.897,48	3.102,52	5.000,00	-1.897,48
1/612000-413000	Hausnummerntafeln	2221	3221	23	1.665,22	1.300,00	365,22		1.300,00	-1.300,00
1/612000-452000	Treibstoffe	2221	3221	23		400,00	-400,00		400,00	-400,00
1/612000-455000	Chemische und sonstige artverwandte Mittel - Winterdienst Streumaterial	2221	3221	23	7.981,52	2.000,00	5.981,52	9.277,52	2.000,00	7.277,52
1/612000-523000	Geldbezüge der nicht ganzjährig beschäftigten Arbeiter	2211	3211	20	1.052,98	300,00	752,98	1.052,98	300,00	752,98
1/612000-580000	Dienstgeberbeiträge zum Ausgleichsfonds für Familienbeihilfen	2212	3212	20	38,96	100,00	-61,04	38,96	100,00	-61,04
1/612000-582000	Sonstige Dienstgeberbeiträge zur sozialen Sicherheit	2212	3212	20	8,69	100,00	-91,31	8,69	100,00	-91,31
1/612000-611000	Instandhaltung der Gemeindestraßen	2224	3224	24	109.524,04	5.900,00	103.624,04	109.524,04	5.900,00	103.624,04
1/612000-617000	Instandhaltung der Fahrzeuge	2224	3224	24		4.000,00	-4.000,00		4.000,00	-4.000,00
1/612000-680000	Planmäßige Abschreibung	2226			148.224,40	141.400,00	6.824,40			
1/612000-700000	Miet-Traktor (SW 641BG - Winterdienst)	2223	3223	24	3.804,00	3.600,00	204,00	3.804,00	3.600,00	204,00
1/612000-720000	Kostenbeiträge (Kostensätze) für Leistungen	2225	3225	24	36.643,75	15.500,00	21.143,75	37.280,35	15.500,00	21.780,35
1/612000-728100	Ausgaben für Baumkataster	2225	3225	24	5.866,20		5.866,20	5.866,20		5.866,20
1/612000-728200	Entgelte für sonstige Leistungen (Winterdienst)	2225	3225	24	1.988,98		1.988,98	1.988,98		1.988,98
1/612000-729910	Zuführung zum Vorhaben 6120	2225	3225	24		35.000,00	-35.000,00		35.000,00	-35.000,00
SU 22 / 32	Summe Aufwendungen / Auszahlungen operative Gebarung				319.901,26	214.600,00	105.301,26	171.944,24	73.200,00	98.744,24
SA 0 / SA 1	(0) Nettoergebnis (21 - 22) / (1) Geldfluss operative Gebarung (31 - 32)				22.906,74	96.100,00	-73.193,26	309.569,69	232.000,00	77.569,69

	MVAG	MVAG	VCQU	Ergebnisrechnung			Finanzierungsrechnung												
				EH	FH		RA 2023	VA 2023	RA - VA	RA 2023	VA 2023	RA - VA							
SU 23																			
SA00																			
Investive Gebarung																			
6/612000+300000																			
SU 33																			
5/612000-002000																			
5/612000-005000																			
1/612000-010000																			
1/612000-070000																			
SU 34																			
SA2																			
SA3																			
Finanzierungstätigkeit																			
SU 35																			
SU 36																			
SA4																			
SA5																			
616																			
616000																			
Operative Gebarung																			
SU 21 / 31																			
1/616000-757000																			
SU 22 / 32																			
SA 0 / SA 1																			
SU 23																			
SA00																			
Investive Gebarung																			
SU 33																			
SU 34																			
SA2																			
SA3																			
Finanzierungstätigkeit																			
SU 35																			
SU 36																			
SA4																			

		MVAG MVAG VCQU			Ergebnisrechnung			Finanzierungsrechnung		
		EH	FH		RA 2023	VA 2023	RA - VA	RA 2023	VA 2023	RA - VA
SA5	Saldo (5) Geldfluss aus der voranschlagswirksamen Gebarung (Saldo 3 + Saldo 4)							0,00	-1.000,00	1.000,00
63	Schutzwasserbau									
631	Konkurrenzgewässer									
631000	Konkurrenzgewässer									
Operative Gebarung										
SU 21 / 31	Summe Erträge / Einzahlungen operative Gebarung				0,00	0,00	0,00	0,00	0,00	0,00
1/631000-755000	Transfers an Unternehmen (ohne Finanzunternehmen) und andere	2233	3233	27	18.368,00	18.400,00	-32,00	18.368,00	18.400,00	-32,00
SU 22 / 32	Summe Aufwendungen / Auszahlungen operative Gebarung				18.368,00	18.400,00	-32,00	18.368,00	18.400,00	-32,00
SA 0 / SA 1	(0) Nettoergebnis (21 - 22) / (1) Geldfluss operative Gebarung (31 - 32)				-18.368,00	-18.400,00	32,00	-18.368,00	-18.400,00	32,00
SU 23	Summe Haushaltsrücklagen				0,00	0,00	0,00	0,00	0,00	0,00
SA00	Nettoergebnis nach Zuw./Entn. Haushaltsrücklagen (Saldo 0 +/- SU23)				-18.368,00	-18.400,00	32,00			
Investive Gebarung										
SU 33	Summe Einzahlungen investive Gebarung							0,00	0,00	0,00
SU 34	Summe Auszahlungen investive Gebarung							0,00	0,00	0,00
SA2	Saldo (2) Geldfluss aus der Investiven Gebarung (33 - 34)							0,00	0,00	0,00
SA3	Saldo (3) Nettofinanzierungssaldo (Saldo 1 + Saldo 2)							-18.368,00	-18.400,00	32,00
Finanzierungstätigkeit										
SU 35	Summe Einzahlungen aus der Finanzierungstätigkeit							0,00	0,00	0,00
SU 36	Summe Auszahlungen aus der Finanzierungstätigkeit							0,00	0,00	0,00
SA4	Saldo (4) Geldfluss aus der Finanzierungstätigkeit (35 - 36)							0,00	0,00	0,00
SA5	Saldo (5) Geldfluss aus der voranschlagswirksamen Gebarung (Saldo 3 + Saldo 4)							-18.368,00	-18.400,00	32,00
633	Wildbachverbauung									
633000	Wildbachverbauung									
Operative Gebarung										
SU 21 / 31	Summe Erträge / Einzahlungen operative Gebarung				0,00	0,00	0,00	0,00	0,00	0,00
1/633000-610000	Instandhaltung von Grund und Boden (Bäche u. Gräben)	2224	3224	24	7.617,03	10.500,00	-2.882,97	19.764,28	10.500,00	9.264,28
1/633000-680000	Planmäßige Abschreibung	2226			825,97	800,00	25,97			
SU 22 / 32	Summe Aufwendungen / Auszahlungen operative Gebarung				8.443,00	11.300,00	-2.857,00	19.764,28	10.500,00	9.264,28
SA 0 / SA 1	(0) Nettoergebnis (21 - 22) / (1) Geldfluss operative Gebarung (31 - 32)				-8.443,00	-11.300,00	2.857,00	-19.764,28	-10.500,00	-9.264,28
SU 23	Summe Haushaltsrücklagen				0,00	0,00	0,00	0,00	0,00	0,00
SA00	Nettoergebnis nach Zuw./Entn. Haushaltsrücklagen (Saldo 0 +/- SU23)				-8.443,00	-11.300,00	2.857,00			
Investive Gebarung										
SU 33	Summe Einzahlungen investive Gebarung							0,00	0,00	0,00

	MVAG	MVAG	VCQU	Ergebnisrechnung			Finanzierungsrechnung								
				EH	FH		RA 2023	VA 2023	RA - VA	RA 2023	VA 2023	RA - VA			
1/633000-006000					3412	2	40				2.100,00			-2.100,00	
SU 34											0,00		2.100,00	-2.100,00	
SA2											0,00		-2.100,00	2.100,00	
SA3											-19.764,28		-12.600,00	-7.164,28	
Finanzierungstätigkeit															
SU 35											0,00		0,00	0,00	
SU 36											0,00		0,00	0,00	
SA4											0,00		0,00	0,00	
SA5											-19.764,28		-12.600,00	-7.164,28	
639															
639000															
Operative Gebarung															
6/639000+829910					2116	3116	1	18			100.300,00		-100.300,00		
2/639000+861000					2121	3121		15			35.000,00		-35.000,00		
SU 21 / 31											0,00		135.300,00	-135.300,00	
1/639000-613000					2224	3224		24			52.017,82		52.017,82	52.017,82	
1/639000-720000					2225	3225		24			1.187,50		1.187,50	1.187,50	
1/639000-729910					2225	3225		24			100.300,00		-100.300,00		
SU 22 / 32											53.205,32		100.300,00	-47.094,68	
SA 0 / SA 1											-53.205,32		35.000,00	-88.205,32	
SU 23											0,00		0,00	0,00	
SA00											-53.205,32		35.000,00	-88.205,32	
Investive Gebarung															
6/639000+300000						3331	1	33					16.416,77	25.000,00	-8.583,23
6/639000+301000							3331	1	33				10.944,52	20.000,00	-9.055,48
6/639000+308000							3335	1	34				26.744,49	45.000,00	-18.255,51
SU 33													54.105,78	90.000,00	-35.894,22
5/639000-280000						3425		1					116.892,41		116.892,41
5/639000-280102							3425		1				170.972,02		170.972,02
SU 34													287.864,43	0,00	287.864,43
SA2													-233.758,65	90.000,00	-323.758,65
SA3													-286.963,97	125.000,00	-411.963,97

		MVAG	MVAG	VCQU	Ergebnisrechnung			Finanzierungsrechnung		
		EH	FH		RA 2023	VA 2023	RA - VA	RA 2023	VA 2023	RA - VA
Finanzierungstätigkeit										
SU 35	Summe Einzahlungen aus der Finanzierungstätigkeit							0,00	0,00	0,00
SU 36	Summe Auszahlungen aus der Finanzierungstätigkeit							0,00	0,00	0,00
SA4	Saldo (4) Geldfluss aus der Finanzierungstätigkeit (35 – 36)							0,00	0,00	0,00
SA5	Saldo (5) Geldfluss aus der voranschlagswirksamen Gebarung (Saldo 3 + Saldo 4)							-286.963,97	125.000,00	-411.963,97
64 Straßenverkehr										
640 Einrichtungen und Maßnahmen nach der Straßenverkehrsordnung										
640000 Einrichtungen und Maßnahmen nach der StVO										
Operative Gebarung										
2/640000+868000	Gemeindestrassenstrafen	2124	3124	16	1.970,00	3.900,00	-1.930,00	1.970,00	3.900,00	-1.930,00
SU 21 / 31	Summe Erträge / Einzahlungen operative Gebarung				1.970,00	3.900,00	-1.930,00	1.970,00	3.900,00	-1.930,00
1/640000-400000	Geringwertige Wirtschaftsgüter (GWG)	2221	3221	23		800,00	-800,00		800,00	-800,00
SU 22 / 32	Summe Aufwendungen / Auszahlungen operative Gebarung				0,00	800,00	-800,00	0,00	800,00	-800,00
SA 0 / SA 1	(0) Nettoergebnis (21 - 22) / (1) Geldfluss operative Gebarung (31 – 32)				1.970,00	3.100,00	-1.130,00	1.970,00	3.100,00	-1.130,00
SU 23	Summe Haushaltsrücklagen				0,00	0,00	0,00	0,00	0,00	0,00
SA00	Nettoergebnis nach Zuw./Entn. Haushaltsrücklagen (Saldo 0 +/- SU23)				1.970,00	3.100,00	-1.130,00			
Investive Gebarung										
SU 33	Summe Einzahlungen investive Gebarung							0,00	0,00	0,00
1/640000-050000	Ankauf von Verkehrszeichen u. -spiegeln		3412	2 40					1.500,00	-1.500,00
SU 34	Summe Auszahlungen investive Gebarung							0,00	1.500,00	-1.500,00
SA2	Saldo (2) Geldfluss aus der Investiven Gebarung (33 – 34)							0,00	-1.500,00	1.500,00
SA3	Saldo (3) Nettofinanzierungssaldo (Saldo 1 + Saldo 2)							1.970,00	1.600,00	370,00
Finanzierungstätigkeit										
SU 35	Summe Einzahlungen aus der Finanzierungstätigkeit							0,00	0,00	0,00
SU 36	Summe Auszahlungen aus der Finanzierungstätigkeit							0,00	0,00	0,00
SA4	Saldo (4) Geldfluss aus der Finanzierungstätigkeit (35 – 36)							0,00	0,00	0,00
SA5	Saldo (5) Geldfluss aus der voranschlagswirksamen Gebarung (Saldo 3 + Saldo 4)							1.970,00	1.600,00	370,00
65 Schienenverkehr										
650 Eisenbahnen										
650000 Schienenverkehr										
Operative Gebarung										
SU 21 / 31	Summe Erträge / Einzahlungen operative Gebarung				0,00	0,00	0,00	0,00	0,00	0,00
1/650000-720000	Kostenbeiträge für Leistungen	2225	3225	24		300,00	-300,00		300,00	-300,00
SU 22 / 32	Summe Aufwendungen / Auszahlungen operative Gebarung				0,00	300,00	-300,00	0,00	300,00	-300,00

	MVAG MVAG VCQU			Ergebnisrechnung			Finanzierungsrechnung			
	EH	FH		RA 2023	VA 2023	RA - VA	RA 2023	VA 2023	RA - VA	
SA 0 / SA 1	(0) Nettoergebnis (21 - 22) / (1) Geldfluss operative Gebarung (31 – 32)			0,00	-300,00	300,00	0,00	-300,00	300,00	
SU 23	Summe Haushaltsrücklagen			0,00	0,00	0,00	0,00	0,00	0,00	
SA00	Nettoergebnis nach Zuw./Entn. Haushaltsrücklagen (Saldo 0 +/- SU23)			0,00	-300,00	300,00				
Investive Gebarung										
SU 33	Summe Einzahlungen investive Gebarung						0,00	0,00	0,00	
SU 34	Summe Auszahlungen investive Gebarung						0,00	0,00	0,00	
SA2	Saldo (2) Geldfluss aus der Investiven Gebarung (33 – 34)						0,00	0,00	0,00	
SA3	Saldo (3) Nettofinanzierungssaldo (Saldo 1 + Saldo 2)						0,00	-300,00	300,00	
Finanzierungstätigkeit										
SU 35	Summe Einzahlungen aus der Finanzierungstätigkeit						0,00	0,00	0,00	
SU 36	Summe Auszahlungen aus der Finanzierungstätigkeit						0,00	0,00	0,00	
SA4	Saldo (4) Geldfluss aus der Finanzierungstätigkeit (35 – 36)						0,00	0,00	0,00	
SA5	Saldo (5) Geldfluss aus der voranschlagswirksamen Gebarung (Saldo 3 + Saldo 4)						0,00	-300,00	300,00	
68	Post- und Telekommunikationsdienste									
680	Post- und Telekommunikationsdienste									
680000	Post- und Telekommunikations- dienste									
Operative Gebarung										
SU 21 / 31	Summe Erträge / Einzahlungen operative Gebarung			0,00	0,00	0,00	0,00	0,00	0,00	
1/680000-600000	Beleuchtung in öffentl. Fernsprechern	2222	3222	24	479,76	600,00	-120,24	460,76	600,00	-139,24
1/680000-755000	Personalzuschuss - Postpartner	2233	3233	27	3.150,00	4.200,00	-1.050,00	3.150,00	4.200,00	-1.050,00
SU 22 / 32	Summe Aufwendungen / Auszahlungen operative Gebarung			3.629,76	4.800,00	-1.170,24	3.610,76	4.800,00	-1.189,24	
SA 0 / SA 1	(0) Nettoergebnis (21 - 22) / (1) Geldfluss operative Gebarung (31 – 32)			-3.629,76	-4.800,00	1.170,24	-3.610,76	-4.800,00	1.189,24	
SU 23	Summe Haushaltsrücklagen			0,00	0,00	0,00	0,00	0,00	0,00	
SA00	Nettoergebnis nach Zuw./Entn. Haushaltsrücklagen (Saldo 0 +/- SU23)			-3.629,76	-4.800,00	1.170,24				
Investive Gebarung										
SU 33	Summe Einzahlungen investive Gebarung						0,00	0,00	0,00	
SU 34	Summe Auszahlungen investive Gebarung						0,00	0,00	0,00	
SA2	Saldo (2) Geldfluss aus der Investiven Gebarung (33 – 34)						0,00	0,00	0,00	
SA3	Saldo (3) Nettofinanzierungssaldo (Saldo 1 + Saldo 2)						-3.610,76	-4.800,00	1.189,24	
Finanzierungstätigkeit										
SU 35	Summe Einzahlungen aus der Finanzierungstätigkeit						0,00	0,00	0,00	
SU 36	Summe Auszahlungen aus der Finanzierungstätigkeit						0,00	0,00	0,00	
SA4	Saldo (4) Geldfluss aus der Finanzierungstätigkeit (35 – 36)						0,00	0,00	0,00	
SA5	Saldo (5) Geldfluss aus der voranschlagswirksamen Gebarung (Saldo 3 + Saldo 4)						-3.610,76	-4.800,00	1.189,24	

		MVAG			Ergebnisrechnung			Finanzierungsrechnung		
		EH	FH	VCQU	RA 2023	VA 2023	RA - VA	RA 2023	VA 2023	RA - VA
69	Verkehr, Sonstiges									
699	Sonstige Einrichtungen und Maßnahmen									
699000	Car-Sharing (Renault Zoe)									
Operative Gebarung										
2/699000+811000	Erträge aus Mitgliedsbeitrag	2115	3115	14	1.804,19	1.800,00	4,19	1.818,09	1.800,00	18,09
2/699000+812000	Erträge aus KM-Geld	2114	3114	13	3.958,60	3.000,00	958,60	3.958,61	3.000,00	958,61
2/699000+868000	sonstige Einnahmen (Strafen)	2124	3124	16	103,00	100,00	3,00	45,00	100,00	-55,00
SU 21 / 31	Summe Erträge / Einzahlungen operative Gebarung				5.865,79	4.900,00	965,79	5.821,70	4.900,00	921,70
1/699000-452000	Treibstoffe	2221	3221	23	2.781,13	1.500,00	1.281,13	2.857,80	1.500,00	1.357,80
1/699000-510000	Geldbezüge der Vertragsbediensteten der Verwaltung	2211	3211	20	1.196,44	1.200,00	-3,56	1.196,44	1.200,00	-3,56
1/699000-580000	DGB zum Ausgleichsfond für Familienbeihilfen	2212	3212	20	44,24		44,24	44,24		44,24
1/699000-582000	DGB zur sozialen Sicherheit	2212	3212	20	256,58	300,00	-43,42	256,58	300,00	-43,42
1/699000-600100	Strom (Smatrics)	2222	3222	24		300,00	-300,00		300,00	-300,00
1/699000-617000	Instandhaltung der Fahrzeuge	2224	3224	24	1.301,94	1.000,00	301,94	1.301,94	1.000,00	301,94
1/699000-670000	Versicherungen	2222	3222	24	1.438,81	1.400,00	38,81	1.438,81	1.400,00	38,81
1/699000-700110	Caruso -Boardcomputer	2223	3223	24	624,00	600,00	24,00	624,00	600,00	24,00
1/699000-700200	Batterie Renault Zoe	2223	3223	24	1.188,00	1.200,00	-12,00	1.188,00	1.200,00	-12,00
1/699000-705000	Operating Leasing Renault Zoe	2223	3223	24	2.520,00	2.500,00	20,00	2.520,00	2.500,00	20,00
1/699000-729000	Sonstige Ausgaben	2225	3225	24	80,33	100,00	-19,67	80,33	100,00	-19,67
SU 22 / 32	Summe Aufwendungen / Auszahlungen operative Gebarung				11.431,47	10.100,00	1.331,47	11.508,14	10.100,00	1.408,14
SA 0 / SA 1	(0) Nettoergebnis (21 - 22) / (1) Geldfluss operative Gebarung (31 - 32)				-5.565,68	-5.200,00	-365,68	-5.686,44	-5.200,00	-486,44
SU 23	Summe Haushaltsrücklagen				0,00	0,00	0,00	0,00	0,00	0,00
SA00	Nettoergebnis nach Zuw./Entn. Haushaltsrücklagen (Saldo 0 +/- SU23)				-5.565,68	-5.200,00	-365,68			
Investive Gebarung										
SU 33	Summe Einzahlungen investive Gebarung							0,00	0,00	0,00
SU 34	Summe Auszahlungen investive Gebarung							0,00	0,00	0,00
SA2	Saldo (2) Geldfluss aus der Investiven Gebarung (33 - 34)							0,00	0,00	0,00
SA3	Saldo (3) Nettofinanzierungssaldo (Saldo 1 + Saldo 2)							-5.686,44	-5.200,00	-486,44
Finanzierungstätigkeit										
SU 35	Summe Einzahlungen aus der Finanzierungstätigkeit							0,00	0,00	0,00
SU 36	Summe Auszahlungen aus der Finanzierungstätigkeit							0,00	0,00	0,00
SA4	Saldo (4) Geldfluss aus der Finanzierungstätigkeit (35 - 36)							0,00	0,00	0,00
SA5	Saldo (5) Geldfluss aus der voranschlagswirksamen Gebarung (Saldo 3 + Saldo 4)							-5.686,44	-5.200,00	-486,44

		MVAG	MVAG	VCQU	Ergebnisrechnung			Finanzierungsrechnung		
		EH	FH		RA 2023	VA 2023	RA - VA	RA 2023	VA 2023	RA - VA
7 Wirtschaftsförderung										
71	Grundlagenverbesserung in der Land- und Forstwirtschaft									
710	Land- und forstwirtschaftlicher Wegebau									
710000	Land- und forstwirtschaftlicher Wegebau									
Operative Gebarung										
2/710000+813000	Erträge aus der Auflösung von Investitionszuschüssen (Kapitaltransfers)	2127			395,46	100,00	295,46			
2/710000+828000	Rückersätze von Aufwendungen	2116	3116	18	60.000,00		60.000,00			
6/710000+829910	Zuführung vom Haushaltspotential	2116	3116	1 18		10.000,00	-10.000,00	10.000,00		-10.000,00
2/710000+861000	Transfers von Ländern, Landesfonds und Landeskammern	2121	3121	15		2.100,00	-2.100,00	2.100,00		-2.100,00
6/710000+871000	Bedarfszuweisung	2121	3121	1 33	5.000,00	5.000,00		5.000,00	5.000,00	
SU 21 / 31	Summe Erträge / Einzahlungen operative Gebarung				65.395,46	17.200,00	48.195,46	5.000,00	17.100,00	-12.100,00
1/710000-611000	Instandhaltung der Güterwege	2224	3224	24	25.273,34	5.200,00	20.073,34	37.630,28	5.200,00	32.430,28
1/710000-680000	Planmäßige Abschreibung	2226			140.236,80	138.600,00	1.636,80			
1/710000-720000	Kostenbeiträge (Kostenersätze) für Leistungen	2225	3225	24	10.350,00	5.200,00	5.150,00	10.350,00	5.200,00	5.150,00
1/710000-729910	Zuführung zum Vorhaben 7100	2225	3225	24		10.000,00	-10.000,00	10.000,00		-10.000,00
SU 22 / 32	Summe Aufwendungen / Auszahlungen operative Gebarung				175.860,14	159.000,00	16.860,14	47.980,28	20.400,00	27.580,28
SA 0 / SA 1	(0) Nettoergebnis (21 - 22) / (1) Geldfluss operative Gebarung (31 - 32)				-110.464,68	-141.800,00	31.335,32	-42.980,28	-3.300,00	-39.680,28
SU 23	Summe Haushaltsrücklagen				0,00	0,00	0,00	0,00	0,00	0,00
SA00	Nettoergebnis nach Zuw./Entn. Haushaltsrücklagen (Saldo 0 +/- SU23)				-110.464,68	-141.800,00	31.335,32			
Investive Gebarung										
6/710000+301000	Abteilung Güterwege (ST8)		3331	1 33				5.000,00	5.000,00	
SU 33	Summe Einzahlungen investive Gebarung							5.000,00	5.000,00	0,00
5/710000-002000	Güterwege		3412	1 40				20.000,00		-20.000,00
SU 34	Summe Auszahlungen investive Gebarung							0,00	20.000,00	-20.000,00
SA2	Saldo (2) Geldfluss aus der Investiven Gebarung (33 - 34)							5.000,00	-15.000,00	20.000,00
SA3	Saldo (3) Nettofinanzierungssaldo (Saldo 1 + Saldo 2)							-37.980,28	-18.300,00	-19.680,28
Finanzierungstätigkeit										
SU 35	Summe Einzahlungen aus der Finanzierungstätigkeit							0,00	0,00	0,00
SU 36	Summe Auszahlungen aus der Finanzierungstätigkeit							0,00	0,00	0,00
SA4	Saldo (4) Geldfluss aus der Finanzierungstätigkeit (35 - 36)							0,00	0,00	0,00
SA5	Saldo (5) Geldfluss aus der voranschlagswirksamen Gebarung (Saldo 3 + Saldo 4)							-37.980,28	-18.300,00	-19.680,28

	MVAG EH	MVAG FH	VCQU	Ergebnisrechnung			Finanzierungsrechnung			
				RA 2023	VA 2023	RA - VA	RA 2023	VA 2023	RA - VA	
74	Sonstige Förderung der Land- und Forstwirtschaft									
749	Sonstige Einrichtungen und Maßnahmen									
749000	Vatertierhaltung									
Operative Gebarung										
SU 21 / 31	Summe Erträge / Einzahlungen operative Gebarung			0,00	0,00	0,00	0,00	0,00	0,00	
1/749000-729000	Sonstige Ausgaben künstliche Befruchtung	2225	3225	24	837,00	600,00	237,00	837,00	600,00	237,00
SU 22 / 32	Summe Aufwendungen / Auszahlungen operative Gebarung			837,00	600,00	237,00	837,00	600,00	237,00	
SA 0 / SA 1	(0) Nettoergebnis (21 - 22) / (1) Geldfluss operative Gebarung (31 - 32)			-837,00	-600,00	-237,00	-837,00	-600,00	-237,00	
SU 23	Summe Haushaltsrücklagen			0,00	0,00	0,00	0,00	0,00	0,00	
SA00	Nettoergebnis nach Zuw./Entn. Haushaltsrücklagen (Saldo 0 +/- SU23)			-837,00	-600,00	-237,00				
Investive Gebarung										
SU 33	Summe Einzahlungen investive Gebarung						0,00	0,00	0,00	
SU 34	Summe Auszahlungen investive Gebarung						0,00	0,00	0,00	
SA2	Saldo (2) Geldfluss aus der Investiven Gebarung (33 - 34)						0,00	0,00	0,00	
SA3	Saldo (3) Nettofinanzierungssaldo (Saldo 1 + Saldo 2)						-837,00	-600,00	-237,00	
Finanzierungstätigkeit										
SU 35	Summe Einzahlungen aus der Finanzierungstätigkeit						0,00	0,00	0,00	
SU 36	Summe Auszahlungen aus der Finanzierungstätigkeit						0,00	0,00	0,00	
SA4	Saldo (4) Geldfluss aus der Finanzierungstätigkeit (35 - 36)						0,00	0,00	0,00	
SA5	Saldo (5) Geldfluss aus der voranschlagswirksamen Gebarung (Saldo 3 + Saldo 4)						-837,00	-600,00	-237,00	
77	Förderung des Fremdenverkehrs									
770	Einrichtungen zur Förderung des Fremdenverkehrs									
770000	Einrichtung zur Förderung des Fremdenverkehrs									
Operative Gebarung										
SU 21 / 31	Summe Erträge / Einzahlungen operative Gebarung			0,00	0,00	0,00	0,00	0,00	0,00	
1/770000-752000	MB an Institutionen (Tourismus Weinv., Kellergasse)	2231	3231	26	11.965,32	8.500,00	3.465,32	11.965,32	8.500,00	3.465,32
SU 22 / 32	Summe Aufwendungen / Auszahlungen operative Gebarung			11.965,32	8.500,00	3.465,32	11.965,32	8.500,00	3.465,32	
SA 0 / SA 1	(0) Nettoergebnis (21 - 22) / (1) Geldfluss operative Gebarung (31 - 32)			-11.965,32	-8.500,00	-3.465,32	-11.965,32	-8.500,00	-3.465,32	
SU 23	Summe Haushaltsrücklagen			0,00	0,00	0,00	0,00	0,00	0,00	
SA00	Nettoergebnis nach Zuw./Entn. Haushaltsrücklagen (Saldo 0 +/- SU23)			-11.965,32	-8.500,00	-3.465,32				
Investive Gebarung										
SU 33	Summe Einzahlungen investive Gebarung						0,00	0,00	0,00	
SU 34	Summe Auszahlungen investive Gebarung						0,00	0,00	0,00	

	MVAG	MVAG	VCQU	Ergebnisrechnung			Finanzierungsrechnung			
				EH	FH	RA 2023	VA 2023	RA - VA	RA 2023	VA 2023
SA2								0,00	0,00	0,00
SA3								-11.965,32	-8.500,00	-3.465,32
Finanzierungstätigkeit										
SU 35								0,00	0,00	0,00
SU 36								0,00	0,00	0,00
SA4								0,00	0,00	0,00
SA5								-11.965,32	-8.500,00	-3.465,32
771										
771000										
Operative Gebarung										
SU 21 / 31								0,00	0,00	0,00
1/771000-757000								2.539,85	3.200,00	-660,15
SU 22 / 32								2.539,85	3.200,00	-660,15
SA 0 / SA 1								-2.539,85	-3.200,00	660,15
SU 23								0,00	0,00	0,00
SA00								-2.539,85	-3.200,00	660,15
Investive Gebarung										
SU 33								0,00	0,00	0,00
SU 34								0,00	0,00	0,00
SA2								0,00	0,00	0,00
SA3								-2.539,85	-3.200,00	660,15
Finanzierungstätigkeit										
SU 35								0,00	0,00	0,00
SU 36								0,00	0,00	0,00
SA4								0,00	0,00	0,00
SA5								-2.539,85	-3.200,00	660,15

		MVAG	MVAG	VCQU	Ergebnisrechnung			Finanzierungsrechnung		
		EH	FH		RA 2023	VA 2023	RA - VA	RA 2023	VA 2023	RA - VA
8 Dienstleistungen										
81	Öffentliche Einrichtungen (soweit nicht dem Abschnitt 85 zuzuordnen)									
815	Park- und Gartenanlagen, Kinderspielplätze									
815000	Park- und Gartenanlage Kinderspielplätze									
Operative Gebarung										
2/815000+861000	Laufende Transferzahlungen v. Land	2121	3121	15	500,00		500,00	500,00		500,00
SU 21 / 31	Summe Erträge / Einzahlungen operative Gebarung				500,00	0,00	500,00	500,00	0,00	500,00
1/815000-400000	Geringwertige Wirtschaftsgüter (GWG)	2221	3221	23	4.502,45	500,00	4.002,45	4.502,45	500,00	4.002,45
1/815000-600000	Strom	2222	3222	24		400,00	-400,00		400,00	-400,00
1/815000-610000	Instandhaltung Parkanlagen Spielplätze	2224	3224	24	3.057,69	1.200,00	1.857,69	2.580,43	1.200,00	1.380,43
1/815000-680000	Planmäßige Abschreibung	2226			3.391,28	2.900,00	491,28			
1/815000-711100	Wasser	2225	3225	24	116,19	100,00	16,19	116,36	100,00	16,36
1/815000-720000	Kostenbeiträge (Kostenersätze) für Leistungen	2225	3225	24	4.537,50	2.600,00	1.937,50	4.537,50	2.600,00	1.937,50
SU 22 / 32	Summe Aufwendungen / Auszahlungen operative Gebarung				15.605,11	7.700,00	7.905,11	11.736,74	4.800,00	6.936,74
SA 0 / SA 1	(0) Nettoergebnis (21 - 22) / (1) Geldfluss operative Gebarung (31 - 32)				-15.105,11	-7.700,00	-7.405,11	-11.236,74	-4.800,00	-6.436,74
SU 23	Summe Haushaltsrücklagen				0,00	0,00	0,00	0,00	0,00	0,00
SA00	Nettoergebnis nach Zuw./Entn. Haushaltsrücklagen (Saldo 0 +/- SU23)				-15.105,11	-7.700,00	-7.405,11			
Investive Gebarung										
SU 33	Summe Einzahlungen investive Gebarung							0,00	0,00	0,00
1/815000-006000	Sonstige Grundstückseinrichtungen		3412	2 40				428,84		428,84
1/815000-042000	Amts-, Betriebs- und Geschäftsausstattung		3415	2 41				4.014,30	2.500,00	1.514,30
SU 34	Summe Auszahlungen investive Gebarung							4.443,14	2.500,00	1.943,14
SA2	Saldo (2) Geldfluss aus der Investiven Gebarung (33 - 34)							-4.443,14	-2.500,00	-1.943,14
SA3	Saldo (3) Nettofinanzierungssaldo (Saldo 1 + Saldo 2)							-15.679,88	-7.300,00	-8.379,88
Finanzierungstätigkeit										
SU 35	Summe Einzahlungen aus der Finanzierungstätigkeit							0,00	0,00	0,00
SU 36	Summe Auszahlungen aus der Finanzierungstätigkeit							0,00	0,00	0,00
SA4	Saldo (4) Geldfluss aus der Finanzierungstätigkeit (35 - 36)							0,00	0,00	0,00
SA5	Saldo (5) Geldfluss aus der voranschlagswirksamen Gebarung (Saldo 3 + Saldo 4)							-15.679,88	-7.300,00	-8.379,88
816	Öffentliche Beleuchtung und öffentliche Uhren									
816000	Öffentliche Beleuchtung									
Operative Gebarung										
2/816000+828000	Rückersätze von Aufwendungen	2116	3116	18	6.015,74		6.015,74	4.194,48		4.194,48
SU 21 / 31	Summe Erträge / Einzahlungen operative Gebarung				6.015,74	0,00	6.015,74	4.194,48	0,00	4.194,48

		MVAG			Ergebnisrechnung			Finanzierungsrechnung		
		MVAG	MVAG	VCQU	RA 2023	VA 2023	RA - VA	RA 2023	VA 2023	RA - VA
		EH	FH							
1/816000-600000	Stromverbrauch Grund und Boden	2222	3222	24	57.313,18	48.000,00	9.313,18	55.322,18	48.000,00	7.322,18
1/816000-611000	Instandhaltung der Gemeindestraßen	2224	3224	24		500,00	-500,00		500,00	-500,00
1/816000-619000	Instandhaltung der Strassenbeleuchtung	2224	3224	24	14.860,07	23.700,00	-8.839,93	21.798,66	23.700,00	-1.901,34
1/816000-680000	Planmäßige Abschreibung	2226			7.558,95	7.400,00	158,95			
SU 22 / 32	Summe Aufwendungen / Auszahlungen operative Gebarung				79.732,20	79.600,00	132,20	77.120,84	72.200,00	4.920,84
SA 0 / SA 1	(0) Nettoergebnis (21 - 22) / (1) Geldfluss operative Gebarung (31 - 32)				-73.716,46	-79.600,00	5.883,54	-72.926,36	-72.200,00	-726,36
SU 23	Summe Haushaltsrücklagen				0,00	0,00	0,00	0,00	0,00	0,00
SA00	Nettoergebnis nach Zuw./Entn. Haushaltsrücklagen (Saldo 0 +/- SU23)				-73.716,46	-79.600,00	5.883,54			
Investive Gebarung										
SU 33	Summe Einzahlungen investive Gebarung							0,00	0,00	0,00
1/816000-005000	Anlagen zu Straßenbauten		3412	2 40				2.428,30		2.428,30
SU 34	Summe Auszahlungen investive Gebarung							2.428,30	0,00	2.428,30
SA2	Saldo (2) Geldfluss aus der Investiven Gebarung (33 - 34)							-2.428,30	0,00	-2.428,30
SA3	Saldo (3) Nettofinanzierungssaldo (Saldo 1 + Saldo 2)							-75.354,66	-72.200,00	-3.154,66
Finanzierungstätigkeit										
SU 35	Summe Einzahlungen aus der Finanzierungstätigkeit							0,00	0,00	0,00
SU 36	Summe Auszahlungen aus der Finanzierungstätigkeit							0,00	0,00	0,00
SA4	Saldo (4) Geldfluss aus der Finanzierungstätigkeit (35 - 36)							0,00	0,00	0,00
SA5	Saldo (5) Geldfluss aus der voranschlagswirksamen Gebarung (Saldo 3 + Saldo 4)							-75.354,66	-72.200,00	-3.154,66
817	Friedhöfe (einschließlich Einsegnungshallen und Krematorien)									
817000	Friedhöfe									
Operative Gebarung										
2/817000+810000	Erträge aus Leistungen	2114	3114	13		10.800,00	-10.800,00		10.800,00	-10.800,00
2/817000+852000	Grabstellengebühren	2113	3113	12	12.500,00	6.000,00	6.500,00	11.080,00	6.000,00	5.080,00
2/817000+852100	Begräbnisgebühren	2113	3113	12	10.970,00	4.300,00	6.670,00	9.080,00	4.300,00	4.780,00
2/817000+852200	Urnengebühren	2113	3113	12		200,00	-200,00		200,00	-200,00
SU 21 / 31	Summe Erträge / Einzahlungen operative Gebarung				23.470,00	21.300,00	2.170,00	20.160,00	21.300,00	-1.140,00
1/817000-400000	Geringwertige Wirtschaftsgüter (GWG)	2221	3221	23	693,68	500,00	193,68	72,70	500,00	-427,30
1/817000-452000	Treibstoffe	2221	3221	23		500,00	-500,00		500,00	-500,00
1/817000-456000	Büromaterial	2221	3221	23		500,00	-500,00		500,00	-500,00
1/817000-459000	Sonstige Verbrauchsgüter	2221	3221	23		200,00	-200,00		200,00	-200,00
1/817000-510000	Geldbezüge der Vertragsbediensteten der Verwaltung	2211	3211	20	4.785,48	4.800,00	-14,52	4.785,48	4.800,00	-14,52
1/817000-580000	DGB zum Ausgleichsfond	2212	3212	20	177,07	200,00	-22,93	177,07	200,00	-22,93
1/817000-582000	Sonstige DGB zur sozialen Sicherheit	2212	3212	20	1.026,32	1.000,00	26,32	1.026,32	1.000,00	26,32
1/817000-592000	Dotierung von Rückstellungen für Jubiläumszuwendungen	2214				100,00	-100,00			
1/817000-600000	Strom	2222	3222	24	228,05	1.200,00	-971,95	228,05	1.200,00	-971,95

		MVAG			Ergebnisrechnung			Finanzierungsrechnung		
		EH	FH	VCQU	RA 2023	VA 2023	RA - VA	RA 2023	VA 2023	RA - VA
1/817000-613000	Instandhaltung der Wege, Mauern u.Gräber	2224	3224	24	930,04	1.300,00	-369,96	930,04	1.300,00	-369,96
1/817000-616000	Instandhaltung der Maschinen	2224	3224	24		3.000,00	-3.000,00		3.000,00	-3.000,00
1/817000-617000	Instandhaltung der Fahrzeuge	2224	3224	24		1.500,00	-1.500,00		1.500,00	-1.500,00
1/817000-630000	Portogebühren	2222	3222	24		500,00	-500,00		500,00	-500,00
1/817000-631000	Telefongebühren	2222	3222	24		1.000,00	-1.000,00		1.000,00	-1.000,00
1/817000-680000	Planmäßige Abschreibung	2226			29,01	100,00	-70,99			
1/817000-710000	Öffentliche Abgaben, ohne Gebühren gemäß FAG	2225	3225	24	666,73		666,73	666,73		666,73
1/817000-711100	Wasser	2225	3225	24	239,17	600,00	-360,83	239,17	600,00	-360,83
1/817000-720000	Kostenbeiträge (Kostenersätze) für Leistungen	2225	3225	24	9.428,48	5.200,00	4.228,48	9.428,48	5.200,00	4.228,48
1/817000-724000	Reisekosten	2225	3225	24	7,72	200,00	-192,28	7,72	200,00	-192,28
1/817000-728000	Entgelte für sonstige Leistungen	2225	3225	24	6.044,70	13.800,00	-7.755,30	5.149,50	13.800,00	-8.650,50
SU 22 / 32	Summe Aufwendungen / Auszahlungen operative Gebarung				24.256,45	36.200,00	-11.943,55	22.711,26	36.000,00	-13.288,74
SA 0 / SA 1	(0) Nettoergebnis (21 - 22) / (1) Geldfluss operative Gebarung (31 - 32)				-786,45	-14.900,00	14.113,55	-2.551,26	-14.700,00	12.148,74
SU 23	Summe Haushaltsrücklagen				0,00	0,00	0,00	0,00	0,00	0,00
SA00	Nettoergebnis nach Zuw./Entn. Haushaltsrücklagen (Saldo 0 +/- SU23)				-786,45	-14.900,00	14.113,55			
Investive Gebarung										
SU 33	Summe Einzahlungen investive Gebarung							0,00	0,00	0,00
SU 34	Summe Auszahlungen investive Gebarung							0,00	0,00	0,00
SA2	Saldo (2) Geldfluss aus der Investiven Gebarung (33 - 34)							0,00	0,00	0,00
SA3	Saldo (3) Nettofinanzierungssaldo (Saldo 1 + Saldo 2)							-2.551,26	-14.700,00	12.148,74
Finanzierungstätigkeit										
SU 35	Summe Einzahlungen aus der Finanzierungstätigkeit							0,00	0,00	0,00
SU 36	Summe Auszahlungen aus der Finanzierungstätigkeit							0,00	0,00	0,00
SA4	Saldo (4) Geldfluss aus der Finanzierungstätigkeit (35 - 36)							0,00	0,00	0,00
SA5	Saldo (5) Geldfluss aus der voranschlagswirksamen Gebarung (Saldo 3 + Saldo 4)							-2.551,26	-14.700,00	12.148,74
82	Betriebsähnliche Einrichtungen und Betriebe									
820	Wirtschaftshöfe									
820000	Bauhof									
Operative Gebarung										
2/820000+816000	Kostenbeiträge (Kostenersätze) für sonstige Leistungen	2114	3114	13	156.635,00	85.000,00	71.635,00	156.635,00	85.000,00	71.635,00
2/820000+828000	Rückersätze von Aufwendungen (ALTZ)	2116	3116	18	5.437,52		5.437,52	5.437,52		5.437,52
2/820000+829000	Sonstige Erträge	2116	3116	18		900,00	-900,00		900,00	-900,00
SU 21 / 31	Summe Erträge / Einzahlungen operative Gebarung				162.072,52	85.900,00	76.172,52	162.072,52	85.900,00	76.172,52

		MVAG			Ergebnisrechnung			Finanzierungsrechnung		
		EH	FH	VCQU	RA 2023	VA 2023	RA - VA	RA 2023	VA 2023	RA - VA
1/820000-400000	Geringwertige Wirtschaftsgüter (GWG)	2221	3221	23	6.549,74	4.300,00	2.249,74	6.225,87	4.300,00	1.925,87
1/820000-452000	Treibstoffe	2221	3221	23	13.132,59	800,00	12.332,59	13.673,86	800,00	12.873,86
1/820000-459000	Sonstige Verbrauchsgüter	2221	3221	23	294,12		294,12	294,12		294,12
1/820000-511000	Geldbezüge der Vertragsbediensteten in handwerklicher Verwendung	2211	3211	20	121.201,88	107.500,00	13.701,88	121.201,88	107.500,00	13.701,88
1/820000-521000	Geldbezüge der ganzjährig beschäftigten ArbeiterInnen	2211	3211	20	46.629,97	43.200,00	3.429,97	46.629,97	43.200,00	3.429,97
1/820000-565000	Mehrleistungsvergütungen	2211	3211	20	5.455,00	3.800,00	1.655,00	5.455,00	3.800,00	1.655,00
1/820000-580000	DGB zum Ausgleichsfond für Familienbeihilfen	2212	3212	20	5.542,04	4.800,00	742,04	5.542,04	4.800,00	742,04
1/820000-582000	DGB zur sozialen Sicherheit	2212	3212	20	40.193,14	32.400,00	7.793,14	40.193,14	32.400,00	7.793,14
1/820000-592000	Dotierung von Rückstellungen für Jubiläumswendungen	2214			831,62		831,62			
1/820000-600000	Strom	2222	3222	24	3.282,37	1.600,00	1.682,37	3.218,37	1.600,00	1.618,37
1/820000-614000	Instandhaltung Bauhof	2224	3224	24	5.618,55	10.000,00	-4.381,45	5.479,50	10.000,00	-4.520,50
1/820000-617000	Instandhaltung der Fahrzeuge	2224	3224	24	9.885,95	5.000,00	4.885,95	10.096,36	5.000,00	5.096,36
1/820000-617100	Traktor ISEKI	2224	3224	24		1.000,00	-1.000,00		1.000,00	-1.000,00
1/820000-617110	Instandhaltung von Renault Kangoo	2224	3224	24	346,48	500,00	-153,52	346,48	500,00	-153,52
1/820000-670000	Versicherungen	2222	3222	24	17.152,48	17.000,00	152,48	16.662,83	17.000,00	-337,17
1/820000-680000	Planmäßige Abschreibung	2226			17.437,73	12.600,00	4.837,73			
1/820000-700200	Batterie Renault Kangoo	2223	3223	24	893,76	900,00	-6,24	893,76	900,00	-6,24
1/820000-705200	Operating Leasing Renault Kangoo II Z.E. 60PS	2223	3223	24	2.640,00	2.600,00	40,00	2.640,00	2.600,00	40,00
1/820000-705300	Operating Leasing HAKO Citymaster 650	2223	3223	24	11.826,10	10.700,00	1.126,10	11.826,10	10.700,00	1.126,10
1/820000-705400	Traktor Leasing Massey Ferguson 5709 S Dyn-4	2223	3223	24	12.054,12	12.100,00	-45,88	12.054,12	12.100,00	-45,88
1/820000-705500	Operating Leasing Ford Transit Pritsche	2223	3223	24	9.742,09	9.400,00	342,09	9.742,09	9.400,00	342,09
1/820000-710000	Öffentliche Abgaben (Ausgaben), ohne Gebühren gemäß FAG	2225	3225	24	416,52	400,00	16,52	416,52	400,00	16,52
1/820000-711000	Gebühren für die Benützung von Gemeindeeinrichtungen und Anlagen gemäß FAG	2225	3225	24	574,32	700,00	-125,68	267,80	700,00	-432,20
1/820000-711100	Wasser	2225	3225	24	137,95	200,00	-62,05	106,95	200,00	-93,05
1/820000-720000	Kostenbeiträge (Kostensätze) für Leistungen	2225	3225	24	18.293,75	10.300,00	7.993,75	18.293,75	10.300,00	7.993,75
1/820000-724000	Reisekosten	2225	3225	24	125,16	100,00	25,16	125,16	100,00	25,16
SU 22 / 32	Summe Aufwendungen / Auszahlungen operative Gebarung				350.257,43	291.900,00	58.357,43	331.385,67	279.300,00	52.085,67
SA 0 / SA 1	(0) Nettoergebnis (21 - 22) / (1) Geldfluss operative Gebarung (31 - 32)				-188.184,91	-206.000,00	17.815,09	-169.313,15	-193.400,00	24.086,85
SU 23	Summe Haushaltsrücklagen				0,00	0,00	0,00	0,00	0,00	0,00
SA00	Nettoergebnis nach Zuw./Entn. Haushaltsrücklagen (Saldo 0 +/- SU23)				-188.184,91	-206.000,00	17.815,09			

		MVAG			Ergebnisrechnung			Finanzierungsrechnung		
		EH	FH	VCQU	RA 2023	VA 2023	RA - VA	RA 2023	VA 2023	RA - VA
Investive Gebarung										
SU 33	Summe Einzahlungen investive Gebarung							0,00	0,00	0,00
1/820000-030000	Ankauf Werkzeuge		3414	2 41				1.130,00	1.500,00	-370,00
1/820000-042000	Amts-, Betriebs- und Geschäftsausstattung		3415	2 41				15.546,00		15.546,00
1/820000-042200	Betriebsausstattung		3415	2 41					800,00	-800,00
SU 34	Summe Auszahlungen investive Gebarung							16.676,00	2.300,00	14.376,00
SA2	Saldo (2) Geldfluss aus der Investiven Gebarung (33 – 34)							-16.676,00	-2.300,00	-14.376,00
SA3	Saldo (3) Nettofinanzierungssaldo (Saldo 1 + Saldo 2)							-185.989,15	-195.700,00	9.710,85
Finanzierungstätigkeit										
SU 35	Summe Einzahlungen aus der Finanzierungstätigkeit							0,00	0,00	0,00
SU 36	Summe Auszahlungen aus der Finanzierungstätigkeit							0,00	0,00	0,00
SA4	Saldo (4) Geldfluss aus der Finanzierungstätigkeit (35 – 36)							0,00	0,00	0,00
SA5	Saldo (5) Geldfluss aus der voranschlagswirksamen Gebarung (Saldo 3 + Saldo 4)							-185.989,15	-195.700,00	9.710,85
83 Betriebsähnliche Einrichtungen und Betriebe (Fortsetzung)										
831 Freibäder										
831000 Freibäder										
Operative Gebarung										
2/831000+811000	Miete und Pacht	2115	3115	14	3.815,47	3.500,00	315,47	3.416,67	1.800,00	1.616,67
SU 21 / 31	Summe Erträge / Einzahlungen operative Gebarung				3.815,47	3.500,00	315,47	3.416,67	1.800,00	1.616,67
1/831000-400000	Geringwertige Wirtschaftsgüter (GWG)	2221	3221	23	170,99	1.000,00	-829,01	170,99	1.000,00	-829,01
1/831000-454000	Reinigungsmaterial	2221	3221	23	3,79	500,00	-496,21	3,79	500,00	-496,21
1/831000-455000	Chemische Mittel (Chlor,...)	2221	3221	23	6.016,48	6.000,00	16,48	6.035,98	6.000,00	35,98
1/831000-600000	Strom	2222	3222	24	9.072,10	6.000,00	3.072,10	8.865,44	6.000,00	2.865,44
1/831000-614000	Instandhaltung des Gebäudes	2224	3224	24	21,71	1.000,00	-978,29	21,71	1.000,00	-978,29
1/831000-618000	Instandhaltung der Einrichtung	2224	3224	24	7.360,41	7.000,00	360,41	7.418,62	7.000,00	418,62
1/831000-619100	Technische Betreuung	2224	3224	24		2.800,00	-2.800,00		2.800,00	-2.800,00
1/831000-670000	Versicherungen	2222	3222	24	1.878,53	1.800,00	78,53	1.878,53	1.800,00	78,53
1/831000-680000	Planmäßige Abschreibung	2226			3.879,97	3.900,00	-20,03			
1/831000-710000	Öffentliche Abgaben, ohne Gebühren gemäß FAG	2225	3225	24	139,84	200,00	-60,16	139,84	200,00	-60,16
1/831000-711100	Wasser	2225	3225	24	2.451,59	1.800,00	651,59	1.978,86	1.800,00	178,86
1/831000-720000	Kostenbeiträge (Kostensätze) für Leistungen	2225	3225	24	7.443,75	4.800,00	2.643,75	7.443,75	4.800,00	2.643,75
1/831000-729001	Rückvergütungen Kindersaisonkarten	2225	3225	24	145,00	100,00	45,00	145,00	100,00	45,00
SU 22 / 32	Summe Aufwendungen / Auszahlungen operative Gebarung				38.584,16	36.900,00	1.684,16	34.102,51	33.000,00	1.102,51
SA 0 / SA 1	(0) Nettoergebnis (21 - 22) / (1) Geldfluss operative Gebarung (31 – 32)				-34.768,69	-33.400,00	-1.368,69	-30.685,84	-31.200,00	514,16

		MVAG			Ergebnisrechnung			Finanzierungsrechnung		
		EH	FH	VCQU	RA 2023	VA 2023	RA - VA	RA 2023	VA 2023	RA - VA
SU 23	Summe Haushaltsrücklagen				0,00	0,00	0,00	0,00	0,00	0,00
SA00	Nettoergebnis nach Zuw./Entn. Haushaltsrücklagen (Saldo 0 +/- SU23)				-34.768,69	-33.400,00	-1.368,69			
Investive Gebarung										
SU 33	Summe Einzahlungen investive Gebarung							0,00	0,00	0,00
1/831000-042200	Betriebsausstattung		3415	2 41					15.800,00	-15.800,00
SU 34	Summe Auszahlungen investive Gebarung							0,00	15.800,00	-15.800,00
SA2	Saldo (2) Geldfluss aus der Investiven Gebarung (33 – 34)							0,00	-15.800,00	15.800,00
SA3	Saldo (3) Nettofinanzierungssaldo (Saldo 1 + Saldo 2)							-30.685,84	-47.000,00	16.314,16
Finanzierungstätigkeit										
SU 35	Summe Einzahlungen aus der Finanzierungstätigkeit							0,00	0,00	0,00
SU 36	Summe Auszahlungen aus der Finanzierungstätigkeit							0,00	0,00	0,00
SA4	Saldo (4) Geldfluss aus der Finanzierungstätigkeit (35 – 36)							0,00	0,00	0,00
SA5	Saldo (5) Geldfluss aus der voranschlagswirksamen Gebarung (Saldo 3 + Saldo 4)							-30.685,84	-47.000,00	16.314,16
84	Liegenschaften, Wohn- und Geschäftsgebäude									
840	Grundbesitz									
840000	Grundbesitz									
Operative Gebarung										
2/840000+811000	Erlöse aus Verpachtungen	2115	3115	14	112.585,74	95.800,00	16.785,74	112.585,74	95.800,00	16.785,74
2/840000+868000	Transfers von privaten Haushalten	2124	3124	16		60.500,00	-60.500,00		60.500,00	-60.500,00
2/840000+891000	Sonstige Wertaufholungen / Bestandsvermehrungen am kurzfristigen und langfristigen Vermögen	2117				19.200,00	-19.200,00			
SU 21 / 31	Summe Erträge / Einzahlungen operative Gebarung				112.585,74	175.500,00	-62.914,26	112.585,74	156.300,00	-43.714,26
1/840000-650000	Kreditzinsen Bank (ERSTE BANK)	2241	3241	25	2.080,46	2.300,00	-219,54	2.080,46	2.300,00	-219,54
1/840000-680000	Planmäßige Abschreibung	2226			395,49	400,00	-4,51			
1/840000-710000	Öffentliche Abgaben ohne Gebühren gemäß FAG	2225	3225	24	433,10	700,00	-266,90	433,10	700,00	-266,90
1/840000-711000	Geb. für die Ben. von Gde.Einrichtungen u. -anlag. gem. FAG	2225	3225	24	2.007,43	1.500,00	507,43	2.007,43	1.500,00	507,43
1/840000-728000	Vermessungsarbeiten	2225	3225	24	958,20	2.800,00	-1.841,80	1.005,20	2.800,00	-1.794,80
SU 22 / 32	Summe Aufwendungen / Auszahlungen operative Gebarung				5.874,68	7.700,00	-1.825,32	5.526,19	7.300,00	-1.773,81
SA 0 / SA 1	(0) Nettoergebnis (21 - 22) / (1) Geldfluss operative Gebarung (31 – 32)				106.711,06	167.800,00	-61.088,94	107.059,55	149.000,00	-41.940,45
SU 23	Summe Haushaltsrücklagen				0,00	0,00	0,00	0,00	0,00	0,00
SA00	Nettoergebnis nach Zuw./Entn. Haushaltsrücklagen (Saldo 0 +/- SU23)				106.711,06	167.800,00	-61.088,94			
Investive Gebarung										
SU 33	Summe Einzahlungen investive Gebarung							0,00	0,00	0,00

		MVAG			Ergebnisrechnung			Finanzierungsrechnung		
		EH	FH	VCQU	RA 2023	VA 2023	RA - VA	RA 2023	VA 2023	RA - VA
1/840000-001000	Unbebaute Grundstücke Grundablöse		3412	2 40					700,00	-700,00
SU 34	Summe Auszahlungen investive Gebarung							0,00	700,00	-700,00
SA2	Saldo (2) Geldfluss aus der Investiven Gebarung (33 – 34)							0,00	-700,00	700,00
SA3	Saldo (3) Nettofinanzierungssaldo (Saldo 1 + Saldo 2)							107.059,55	148.300,00	-41.240,45
Finanzierungstätigkeit										
SU 35	Summe Einzahlungen aus der Finanzierungstätigkeit							0,00	0,00	0,00
1/840000-346000	Tilgung von Darlehen Bank (ERSTE BANK)		3614	65				37.580,00	20.000,00	17.580,00
SU 36	Summe Auszahlungen aus der Finanzierungstätigkeit							37.580,00	20.000,00	17.580,00
SA4	Saldo (4) Geldfluss aus der Finanzierungstätigkeit (35 – 36)							-37.580,00	-20.000,00	-17.580,00
SA5	Saldo (5) Geldfluss aus der voranschlagswirksamen Gebarung (Saldo 3 + Saldo 4)							69.479,55	128.300,00	-58.820,45
846	Wohn- und Geschäftsgebäude (soweit nicht bei 853)									
846000	Wohn- und Geschäftsgebäude									
Operative Gebarung										
2/846000+811000	Einnahmen aus Vermietung und Verpachtung	2115	3115	14	600,00	2.300,00	-1.700,00	600,00	2.300,00	-1.700,00
2/846000+817000	Erträge aus der Auflösung von sonstigen Rückstellungen	2117				100,00	-100,00			
SU 21 / 31	Summe Erträge / Einzahlungen operative Gebarung				600,00	2.400,00	-1.800,00	600,00	2.300,00	-1.700,00
1/846000-400000	Geringwertige Wirtschaftsgüter (GWG)	2221	3221	23	246,74	3.000,00	-2.753,26	246,74	3.000,00	-2.753,26
1/846000-451000	Kulturgebäude Beheizung	2221	3221	23	9.211,24	7.200,00	2.011,24	9.211,24	7.200,00	2.011,24
1/846000-454000	Kulturgebäude Reinigungsmaterial	2221	3221	23	110,24	200,00	-89,76	110,24	200,00	-89,76
1/846000-511000	Geldbezüge der Vertragsbediensteten in handwerklicher Verwendung	2211	3211	20	7.195,30	7.500,00	-304,70	7.195,30	7.500,00	-304,70
1/846000-521000	Kulturgebäude Arbeiter ganzjährig beschäftigt	2211	3211	20		3.600,00	-3.600,00		3.600,00	-3.600,00
1/846000-580000	DGB zum Ausgleichsfonds f. Familienhilfen	2212	3212	20	266,10	300,00	-33,90	266,10	300,00	-33,90
1/846000-582000	DGB zur sozialen Sicherheit	2212	3212	20	1.542,00	1.600,00	-58,00	1.542,00	1.600,00	-58,00
1/846000-592000	Dotierung von Rückstellungen für Jubiläumswendungen	2214				100,00	-100,00			
1/846000-600000	Strom	2222	3222	24	3.585,40	3.300,00	285,40	3.468,40	3.300,00	168,40
1/846000-614000	Kulturgebäude - Instandhaltung	2224	3224	24	7.110,61	2.700,00	4.410,61	7.110,61	2.700,00	4.410,61
1/846000-670000	Kulturgebäude Versicherung	2222	3222	24	1.224,23	2.100,00	-875,77		2.100,00	-2.100,00
1/846000-680000	Planmäßige Abschreibung	2226			38.674,51	38.700,00	-25,49			
1/846000-710000	Öffentliche Abgaben, ohne Gebühren gemäß FAG	2225	3225	24	1.197,71	1.200,00	-2,29	1.197,71	1.200,00	-2,29
1/846000-711100	Wasser	2225	3225	24	332,21	500,00	-167,79	274,21	500,00	-225,79
1/846000-720000	Kostenbeiträge (Kostenersätze) für Leistungen	2225	3225	24	3.825,00	1.000,00	2.825,00	3.825,00	1.000,00	2.825,00

		MVAG MVAG VCQU			Ergebnisrechnung			Finanzierungsrechnung		
		EH	FH	VCQU	RA 2023	VA 2023	RA - VA	RA 2023	VA 2023	RA - VA
1/846000-728000	Entgelte für sonstige Leistungen	2225	3225	24	1.442,10		1.442,10	1.442,10		1.442,10
SU 22 / 32	Summe Aufwendungen / Auszahlungen operative Gebarung				75.963,39	73.000,00	2.963,39	35.889,65	34.200,00	1.689,65
SA 0 / SA 1	(0) Nettoergebnis (21 - 22) / (1) Geldfluss operative Gebarung (31 - 32)				-75.363,39	-70.600,00	-4.763,39	-35.289,65	-31.900,00	-3.389,65
SU 23	Summe Haushaltsrücklagen				0,00	0,00	0,00	0,00	0,00	0,00
SA00	Nettoergebnis nach Zuw./Entn. Haushaltsrücklagen (Saldo 0 +/- SU23)				-75.363,39	-70.600,00	-4.763,39			
Investive Gebarung										
SU 33	Summe Einzahlungen investive Gebarung							0,00	0,00	0,00
SU 34	Summe Auszahlungen investive Gebarung							0,00	0,00	0,00
SA2	Saldo (2) Geldfluss aus der Investiven Gebarung (33 - 34)							0,00	0,00	0,00
SA3	Saldo (3) Nettofinanzierungssaldo (Saldo 1 + Saldo 2)							-35.289,65	-31.900,00	-3.389,65
Finanzierungstätigkeit										
SU 35	Summe Einzahlungen aus der Finanzierungstätigkeit							0,00	0,00	0,00
SU 36	Summe Auszahlungen aus der Finanzierungstätigkeit							0,00	0,00	0,00
SA4	Saldo (4) Geldfluss aus der Finanzierungstätigkeit (35 - 36)							0,00	0,00	0,00
SA5	Saldo (5) Geldfluss aus der voranschlagswirksamen Gebarung (Saldo 3 + Saldo 4)							-35.289,65	-31.900,00	-3.389,65
85 Betriebe mit marktbestimmter Tätigkeit										
850 Betriebe der Wasserversorgung										
850000 Wasserversorgung										
Operative Gebarung										
2/850000+852200	Wasserbezugsgebühren	2113	3113	12	274,46	300,00	-25,54	274,46	300,00	-25,54
SU 21 / 31	Summe Erträge / Einzahlungen operative Gebarung				274,46	300,00	-25,54	274,46	300,00	-25,54
SU 22 / 32	Summe Aufwendungen / Auszahlungen operative Gebarung				0,00	0,00	0,00	0,00	0,00	0,00
SA 0 / SA 1	(0) Nettoergebnis (21 - 22) / (1) Geldfluss operative Gebarung (31 - 32)				274,46	300,00	-25,54	274,46	300,00	-25,54
SU 23	Summe Haushaltsrücklagen				0,00	0,00	0,00	0,00	0,00	0,00
SA00	Nettoergebnis nach Zuw./Entn. Haushaltsrücklagen (Saldo 0 +/- SU23)				274,46	300,00	-25,54			
Investive Gebarung										
SU 33	Summe Einzahlungen investive Gebarung							0,00	0,00	0,00
SU 34	Summe Auszahlungen investive Gebarung							0,00	0,00	0,00
SA2	Saldo (2) Geldfluss aus der Investiven Gebarung (33 - 34)							0,00	0,00	0,00
SA3	Saldo (3) Nettofinanzierungssaldo (Saldo 1 + Saldo 2)							274,46	300,00	-25,54
Finanzierungstätigkeit										
SU 35	Summe Einzahlungen aus der Finanzierungstätigkeit							0,00	0,00	0,00
SU 36	Summe Auszahlungen aus der Finanzierungstätigkeit							0,00	0,00	0,00
SA4	Saldo (4) Geldfluss aus der Finanzierungstätigkeit (35 - 36)							0,00	0,00	0,00
SA5	Saldo (5) Geldfluss aus der voranschlagswirksamen Gebarung (Saldo 3 + Saldo 4)							274,46	300,00	-25,54

		MVAG			Ergebnisrechnung			Finanzierungsrechnung		
		EH	FH	VCQU	RA 2023	VA 2023	RA - VA	RA 2023	VA 2023	RA - VA
851	Betriebe der Abwasserbeseitigung									
851000	Abwasserbeseitigung									
Operative Gebarung										
2/851000+813000	Erträge aus der Auflösung von Investitionszuschüssen (Kapitaltransfers)	2127			40.253,63	39.000,00	1.253,63			
2/851000+852100	Kanalbenutzungsgebühr	2113	3113	12	358.293,80	328.600,00	29.693,80	353.412,06	322.100,00	31.312,06
2/851000+860000	Transfers von Bund, Bundesfonds und Bundeskammern	2121	3121	15		64.600,00	-64.600,00		64.600,00	-64.600,00
2/851000+861100	Annuitätenzuschuß Land NÖ	2121	3121	15	48.601,98		48.601,98	48.601,98		48.601,98
SU 21 / 31	Summe Erträge / Einzahlungen operative Gebarung				447.149,41	432.200,00	14.949,41	402.014,04	386.700,00	15.314,04
1/851000-430000	Lebensmittel	2221	3221	23		100,00	-100,00		100,00	-100,00
1/851000-456000	Büromaterial	2221	3221	23		500,00	-500,00		500,00	-500,00
1/851000-510000	Geldbezüge der Vertragsbediensteten der Verwaltung	2211	3211	20	9.235,74	9.100,00	135,74	9.235,74	9.100,00	135,74
1/851000-565000	Mehrleistungsvergütungen	2211	3211	20	2,00		2,00	2,00		2,00
1/851000-580000	DGB zum Ausgleichsfonds für Familienhilfen	2212	3212	20	341,77	400,00	-58,23	341,77	400,00	-58,23
1/851000-582000	Sonstige DGB zur sozialen Sicherheit	2212	3212	20	1.974,03	2.000,00	-25,97	1.974,03	2.000,00	-25,97
1/851000-592000	Dotierung von Rückstellungen für Jubiläumsszuwendungen	2214			554,57	1.000,00	-445,43			
1/851000-612000	Instandhaltung von Kanalisationsanlagen	2224	3224	24	8.015,38	8.000,00	15,38	8.015,38	8.000,00	15,38
1/851000-616000	Instandhaltung der Maschinen	2224	3224	24		3.100,00	-3.100,00		3.100,00	-3.100,00
1/851000-630000	Portogebühren	2222	3222	24		500,00	-500,00		500,00	-500,00
1/851000-631000	Telefongebühren	2222	3222	24		400,00	-400,00		400,00	-400,00
1/851000-640100	Rechts- und Beratungsaufwand	2222	3222	24	1.296,00		1.296,00	1.296,00		1.296,00
1/851000-650200	Kreditzinsen WWF	2241	3241	25	18.075,33	19.100,00	-1.024,67	18.075,33	19.100,00	-1.024,67
1/851000-650300	Kreditzinsen BA 02 (BANK AUSTRIA)	2241	3241	25	5.460,33	5.800,00	-339,67	5.460,33	5.800,00	-339,67
1/851000-650400	Kreditzinsen BA 03 (BANK AUSTRIA)	2241	3241	25	964,77	1.000,00	-35,23	964,77	1.000,00	-35,23
1/851000-680000	Planmäßige Abschreibung	2226			63.701,17	63.600,00	101,17			
1/851000-710000	Öffentliche Abgaben (Ausgaben), ohne Gebühren gemäß FAG	2225	3225	24	7.295,82	7.500,00	-204,18	7.295,82	7.500,00	-204,18
1/851000-720000	Kostenbeiträge (Kostenersätze) für Leistungen	2225	3225	24	21.674,60	200,00	21.474,60	21.674,60	200,00	21.474,60
1/851000-724000	Reisekosten	2225	3225	24	20,62	100,00	-79,38	20,62	100,00	-79,38
1/851000-728000	Digitalisierung	2225	3225	24		1.500,00	-1.500,00		1.500,00	-1.500,00
1/851000-755000	Beitrag Abwasserverband Rußbachtal-Taschelbach	2233	3233	27	179.222,71	179.200,00	22,71	179.222,71	179.200,00	22,71
SU 22 / 32	Summe Aufwendungen / Auszahlungen operative Gebarung				317.834,84	303.100,00	14.734,84	253.579,10	238.500,00	15.079,10
SA 0 / SA 1	(0) Nettoergebnis (21 - 22) / (1) Geldfluss operative Gebarung (31 - 32)				129.314,57	129.100,00	214,57	148.434,94	148.200,00	234,94

		MVAG			Ergebnisrechnung			Finanzierungsrechnung		
		EH	FH	VCQU	RA 2023	VA 2023	RA - VA	RA 2023	VA 2023	RA - VA
1/851000-794001	Zuweisung an zweckgebundene Haushaltsrücklagen	2401			65.000,00		-65.000,00			
SU 23	Summe Haushaltsrücklagen				-65.000,00	0,00	-65.000,00	0,00	0,00	0,00
SA00	Nettoergebnis nach Zuw./Entn. Haushaltsrücklagen (Saldo 0 +/- SU23)				64.314,57	129.100,00	-64.785,43			
Investive Gebarung										
2/851000+300000	Kapitaltransfers von Bund, Bundesfonds und Bundeskammern		3331	33				15.926,64	20.400,00	-4.473,36
2/851000+307000	Kapitaltransfers von privaten Haushalten - Kanalanschluss- u. Ergänzungsabgaben		3334	34				21.300,48	33.400,00	-12.099,52
SU 33	Summe Einzahlungen investive Gebarung							37.227,12	53.800,00	-16.572,88
1/851000-004000	Kanalbauten		3412	2 40				16.038,72	2.100,00	13.938,72
SU 34	Summe Auszahlungen investive Gebarung							16.038,72	2.100,00	13.938,72
SA2	Saldo (2) Geldfluss aus der Investiven Gebarung (33 – 34)							21.188,40	51.700,00	-30.511,60
SA3	Saldo (3) Nettofinanzierungssaldo (Saldo 1 + Saldo 2)							169.623,34	199.900,00	-30.276,66
Finanzierungstätigkeit										
SU 35	Summe Einzahlungen aus der Finanzierungstätigkeit							0,00	0,00	0,00
1/851000-346000	Investitionsdarlehen von Finanzunternehmen Tilgung W W F		3614	65				57.418,83	75.500,00	-18.081,17
1/851000-346020	Tilgung Darlehen BA 02 (BANK AUSTRIA)		3614	65				81.156,74	81.400,00	-243,26
1/851000-346030	Tilgung Darlehen BA 03 (BANK AUSTRIA)		3614	65				14.182,80	14.200,00	-17,20
SU 36	Summe Auszahlungen aus der Finanzierungstätigkeit							152.758,37	171.100,00	-18.341,63
SA4	Saldo (4) Geldfluss aus der Finanzierungstätigkeit (35 – 36)							-152.758,37	-171.100,00	18.341,63
SA5	Saldo (5) Geldfluss aus der voranschlagswirksamen Gebarung (Saldo 3 + Saldo 4)							16.864,97	28.800,00	-11.935,03
852	Betriebe der Müllbeseitigung									
852000	Müllbeseitigung									
Operative Gebarung										
2/852000+808000	Verkauf von Müllsäcken	2116	3116	16	1.937,06	2.600,00	-662,94	1.937,06	2.600,00	-662,94
2/852000+816000	Kostensätze Glas - Papier...	2114	3114	13	4.392,02	5.000,00	-607,98	4.392,02	5.000,00	-607,98
2/852000+829000	Bauschutt	2116	3116	18	7.029,12	8.000,00	-970,88	7.229,82	8.000,00	-770,18
2/852000+829010	Erde	2116	3116	18	3.935,61	1.200,00	2.735,61	5.939,24	1.200,00	4.739,24
2/852000+829020	Inertstoffe	2116	3116	18	729,15	500,00	229,15	729,15	500,00	229,15
2/852000+829030	Altreifen	2116	3116	18	570,00	500,00	70,00	570,00	500,00	70,00
2/852000+852000	Müllbehandlungsgebühr	2113	3113	12	121.492,81	111.600,00	9.892,81	119.625,35	110.400,00	9.225,35
2/852000+852100	Abfallbehandlungsabgabe	2113	3113	12	56.534,45	52.800,00	3.734,45	55.797,54	52.300,00	3.497,54
2/852000+852200	Kompostierung-Gebühren	2113	3113	12	1.402,62	1.000,00	402,62	1.402,62	1.000,00	402,62
SU 21 / 31	Summe Erträge / Einzahlungen operative Gebarung				198.022,84	183.200,00	14.822,84	197.622,80	181.500,00	16.122,80

	MVAG	MVAG	VCQU	Ergebnisrechnung			Finanzierungsrechnung			
				EH	FH		RA 2023	VA 2023	RA - VA	RA 2023
1/852000-400000	Geringwertige Wirtschaftsgüter (GWG)	2221	3221	23		500,00	-500,00		500,00	-500,00
1/852000-413000	Ankauf von Müllsäcken	2221	3221	23	104,73	100,00	4,73	104,73	100,00	4,73
1/852000-430000	Lebensmittel	2221	3221	23		100,00	-100,00		100,00	-100,00
1/852000-452000	Treibstoffe	2221	3221	23		800,00	-800,00		800,00	-800,00
1/852000-456000	Büromaterial	2221	3221	23		800,00	-800,00		800,00	-800,00
1/852000-510000	Geldbezüge der Vertragsbediensteten der Verwaltung	2211	3211	20	7.792,98	7.700,00	92,98	7.792,98	7.700,00	92,98
1/852000-523000	Geldbezüge der nicht ganzjährig beschäftigten ArbeiterInnen	2211	3211	20	956,26	2.800,00	-1.843,74	956,26	2.800,00	-1.843,74
1/852000-565000	Mehrleistungsvergütungen	2211	3211	20	4,00	100,00	-96,00	4,00	100,00	-96,00
1/852000-580000	DGB zum Ausgleichsfond für Familienbeihilfen	2212	3212	20	323,79	300,00	23,79	323,79	300,00	23,79
1/852000-582000	DGB zur sozialen Sicherheit	2212	3212	20	1.688,52	1.700,00	-11,48	1.688,52	1.700,00	-11,48
1/852000-592000	Dotierung von Rückstellungen für Jubiläumswendungen	2214			790,49	1.400,00	-609,51			
1/852000-616000	Instandhaltung der Maschinen	2224	3224	24		9.000,00	-9.000,00		9.000,00	-9.000,00
1/852000-617000	Instandhaltung der Fahrzeuge	2224	3224	24		7.000,00	-7.000,00		7.000,00	-7.000,00
1/852000-618000	Instandhaltung u. Erhaltung d. Deponien	2224	3224	24	11.774,90	18.000,00	-6.225,10	11.774,90	18.000,00	-6.225,10
1/852000-630000	Portogebühren	2222	3222	24		1.300,00	-1.300,00		1.300,00	-1.300,00
1/852000-631000	Telefongebühren	2222	3222	24		800,00	-800,00		800,00	-800,00
1/852000-680000	Planmäßige Abschreibung	2226			1.656,81	1.700,00	-43,19			
1/852000-700000	Deponiegebühren	2223	3223	24	57.370,74	48.400,00	8.970,74	61.889,07	48.400,00	13.489,07
1/852000-720000	Kostenbeiträge (Kostensätze) für Leistungen	2225	3225	24	21.143,92	5.400,00	15.743,92	21.143,92	5.400,00	15.743,92
1/852000-724000	Reisekosten	2225	3225	24	12,87	100,00	-87,13	12,87	100,00	-87,13
1/852000-728000	Sondermüll	2225	3225	24	2.521,17	3.800,00	-1.278,83	2.521,17	3.800,00	-1.278,83
1/852000-728100	Spermmüll	2225	3225	24	14.248,03	18.600,00	-4.351,97	14.248,03	18.600,00	-4.351,97
1/852000-728200	Kompostierung der biogenen Abfälle	2225	3225	24	20.563,46	15.500,00	5.063,46	20.563,46	15.500,00	5.063,46
1/852000-728300	Altpapierentsorgung	2225	3225	24	12.603,70	12.000,00	603,70	12.603,70	12.000,00	603,70
1/852000-728400	Entsorgung Bauschutt	2225	3225	24	1.670,61	2.100,00	-429,39	1.670,61	2.100,00	-429,39
1/852000-728500	Grünschnitt-Lagerung Kompostierung	2225	3225	24	6.333,47	14.500,00	-8.166,53	6.333,47	14.500,00	-8.166,53
SU 22 / 32	Summe Aufwendungen / Auszahlungen operative Gebarung				161.560,45	174.500,00	-12.939,55	163.631,48	171.400,00	-7.768,52
SA 0 / SA 1	(0) Nettoergebnis (21 - 22) / (1) Geldfluss operative Gebarung (31 - 32)				36.462,39	8.700,00	27.762,39	33.991,32	10.100,00	23.891,32
SU 23	Summe Haushaltsrücklagen				0,00	0,00	0,00	0,00	0,00	0,00
SA00	Nettoergebnis nach Zuw./Entn. Haushaltsrücklagen (Saldo 0 +/- SU23)				36.462,39	8.700,00	27.762,39			
Investive Gebarung										
SU 33	Summe Einzahlungen investive Gebarung							0,00	0,00	0,00
SU 34	Summe Auszahlungen investive Gebarung							0,00	0,00	0,00
SA2	Saldo (2) Geldfluss aus der Investiven Gebarung (33 - 34)							0,00	0,00	0,00
SA3	Saldo (3) Nettofinanzierungssaldo (Saldo 1 + Saldo 2)							33.991,32	10.100,00	23.891,32

	MVAG	MVAG	VCQU	Ergebnisrechnung			Finanzierungsrechnung			
				EH	FH		RA 2023	VA 2023	RA - VA	RA 2023
Finanzierungstätigkeit										
SU 35								0,00	0,00	0,00
SU 36								0,00	0,00	0,00
SA4								0,00	0,00	0,00
SA5								33.991,32	10.100,00	23.891,32
853 Betriebe für die Errichtung und Verwaltung von Wohn- und Geschäftsgebäuden										
853000 Wohn- und Geschäftsgebäude										
Operative Gebarung										
2/853000+811010	Mieten und Betriebskosten (Gmoabauernladen) 0%	2115	3115	14	2.880,00	2.700,00	180,00	2.880,00	2.700,00	180,00
SU 21 / 31	Summe Erträge / Einzahlungen operative Gebarung				2.880,00	2.700,00	180,00	2.880,00	2.700,00	180,00
1/853000-451000	Beheizung	2221	3221	23		200,00	-200,00		200,00	-200,00
1/853000-600000	Strom	2222	3222	24	253,35	1.000,00	-746,65	253,35	1.000,00	-746,65
1/853000-614000	Instandhaltung Gebäude	2224	3224	24	1.209,61	500,00	709,61	1.209,61	500,00	709,61
1/853000-670000	Versicherung	2222	3222	24	242,34	1.200,00	-957,66	242,34	1.200,00	-957,66
1/853000-680000	Planmäßige Abschreibung	2226			117,83		117,83			
1/853000-710000	Öffentliche Abgaben, ohne Gebühren gemäß FAG	2225	3225	24	609,76	1.500,00	-890,24	609,76	1.500,00	-890,24
1/853000-711100	Wasser	2225	3225	24	78,51	100,00	-21,49	78,51	100,00	-21,49
SU 22 / 32	Summe Aufwendungen / Auszahlungen operative Gebarung				2.511,40	4.500,00	-1.988,60	2.393,57	4.500,00	-2.106,43
SA 0 / SA 1	(0) Nettoergebnis (21 - 22) / (1) Geldfluss operative Gebarung (31 - 32)				368,60	-1.800,00	2.168,60	486,43	-1.800,00	2.286,43
SU 23	Summe Haushaltsrücklagen				0,00	0,00	0,00	0,00	0,00	0,00
SA00	Nettoergebnis nach Zuw./Entn. Haushaltsrücklagen (Saldo 0 +/- SU23)				368,60	-1.800,00	2.168,60			
Investive Gebarung										
SU 33	Summe Einzahlungen investive Gebarung							0,00	0,00	0,00
SU 34	Summe Auszahlungen investive Gebarung							0,00	0,00	0,00
SA2	Saldo (2) Geldfluss aus der Investiven Gebarung (33 - 34)							0,00	0,00	0,00
SA3	Saldo (3) Nettofinanzierungssaldo (Saldo 1 + Saldo 2)							486,43	-1.800,00	2.286,43
Finanzierungstätigkeit										
SU 35	Summe Einzahlungen aus der Finanzierungstätigkeit							0,00	0,00	0,00
SU 36	Summe Auszahlungen aus der Finanzierungstätigkeit							0,00	0,00	0,00
SA4	Saldo (4) Geldfluss aus der Finanzierungstätigkeit (35 - 36)							0,00	0,00	0,00
SA5	Saldo (5) Geldfluss aus der voranschlagswirksamen Gebarung (Saldo 3 + Saldo 4)							486,43	-1.800,00	2.286,43

		MVAG			Ergebnisrechnung			Finanzierungsrechnung		
		EH	FH	VCQU	RA 2023	VA 2023	RA - VA	RA 2023	VA 2023	RA - VA
853100	Wohn- und Geschäftsgebäude									
	Operative Gebarung									
2/853100+811000	Mieten und Betriebskosten (20 %) (Fa. Kastner)	2115	3115	14	6.930,72	9.300,00	-2.369,28	6.930,72	5.200,00	1.730,72
2/853100+811010	Mieten Amtsgebäude	2115	3115	14	16.233,84	13.800,00	2.433,84	16.233,84	13.800,00	2.433,84
SU 21 / 31	Summe Erträge / Einzahlungen operative Gebarung				23.164,56	23.100,00	64,56	23.164,56	19.000,00	4.164,56
1/853100-430000	Lebensmittel	2221	3221	23		100,00	-100,00		100,00	-100,00
1/853100-456000	Büromaterial	2221	3221	23		500,00	-500,00		500,00	-500,00
1/853100-510000	Geldbezüge der Vertragsbediensteten der Verwaltung	2211	3211	20		2.300,00	-2.300,00		2.300,00	-2.300,00
1/853100-582000	Sonstige Dienstgeberbeiträge zur sozialen Sicherheit	2212	3212	20		500,00	-500,00		500,00	-500,00
1/853100-614000	Instandhaltung des Amtsgebäudes	2224	3224	24	90,64	1.000,00	-909,36	90,64	1.000,00	-909,36
1/853100-616000	Instandhaltung der Maschinen	2224	3224	24		3.900,00	-3.900,00		3.900,00	-3.900,00
1/853100-617000	Instandhaltung von Fahrzeugen	2224	3224	24		2.700,00	-2.700,00		2.700,00	-2.700,00
1/853100-630000	Portogebühren	2222	3222	24		500,00	-500,00		500,00	-500,00
1/853100-631000	Telefongebühren	2222	3222	24		300,00	-300,00		300,00	-300,00
1/853100-680000	Planmäßige Abschreibung	2226			125,63	100,00	25,63			
1/853100-720000	Kostenbeiträge (Kostenersätze) für Leistungen	2225	3225	24	4.815,98	300,00	4.515,98	4.815,98	300,00	4.515,98
1/853100-755000	Transfers an Unternehmen (ohne Finanzunternehmen) und andere	2233	3233	27	2.800,00		2.800,00	2.800,00		2.800,00
SU 22 / 32	Summe Aufwendungen / Auszahlungen operative Gebarung				7.832,25	12.200,00	-4.367,75	7.706,62	12.100,00	-4.393,38
SA 0 / SA 1	(0) Nettoergebnis (21 - 22) / (1) Geldfluss operative Gebarung (31 - 32)				15.332,31	10.900,00	4.432,31	15.457,94	6.900,00	8.557,94
SU 23	Summe Haushaltsrücklagen				0,00	0,00	0,00	0,00	0,00	0,00
SA00	Nettoergebnis nach Zuw./Entn. Haushaltsrücklagen (Saldo 0 +/- SU23)				15.332,31	10.900,00	4.432,31			
	Investive Gebarung									
SU 33	Summe Einzahlungen investive Gebarung							0,00	0,00	0,00
SU 34	Summe Auszahlungen investive Gebarung							0,00	0,00	0,00
SA2	Saldo (2) Geldfluss aus der Investiven Gebarung (33 - 34)							0,00	0,00	0,00
SA3	Saldo (3) Nettofinanzierungssaldo (Saldo 1 + Saldo 2)							15.457,94	6.900,00	8.557,94
	Finanzierungstätigkeit									
SU 35	Summe Einzahlungen aus der Finanzierungstätigkeit							0,00	0,00	0,00
SU 36	Summe Auszahlungen aus der Finanzierungstätigkeit							0,00	0,00	0,00
SA4	Saldo (4) Geldfluss aus der Finanzierungstätigkeit (35 - 36)							0,00	0,00	0,00
SA5	Saldo (5) Geldfluss aus der voranschlagswirksamen Gebarung (Saldo 3 + Saldo 4)							15.457,94	6.900,00	8.557,94

		MVAG			Ergebnisrechnung			Finanzierungsrechnung		
		EH	FH	VCQU	RA 2023	VA 2023	RA - VA	RA 2023	VA 2023	RA - VA
89	Wirtschaftliche Unternehmungen (Fortsetzung)									
894	Stadthallen, Kongresshäuser									
894000	Gemeindezentrum									
	Operative Gebarung									
6/894000+829910	Zuführung vom Haushaltspotential	2116	3116	1 18		20.000,00	-20.000,00		20.000,00	-20.000,00
6/894000+871100	Kapitaltransfers aus Gemeinde-Bedarfszuweisungsmittel	2121	3121	1 33				80.000,00		80.000,00
SU 21 / 31	Summe Erträge / Einzahlungen operative Gebarung				0,00	20.000,00	-20.000,00	80.000,00	20.000,00	60.000,00
1/894000-729910	Zuführung zum Vorhaben 846 Zubau Gemeindezentrum	2225	3225	24		20.000,00	-20.000,00		20.000,00	-20.000,00
SU 22 / 32	Summe Aufwendungen / Auszahlungen operative Gebarung				0,00	20.000,00	-20.000,00	0,00	20.000,00	-20.000,00
SA 0 / SA 1	(0) Nettoergebnis (21 - 22) / (1) Geldfluss operative Gebarung (31 - 32)				0,00	0,00	0,00	80.000,00	0,00	80.000,00
SU 23	Summe Haushaltsrücklagen				0,00	0,00	0,00	0,00	0,00	0,00
SA00	Nettoergebnis nach Zuw./Entn. Haushaltsrücklagen (Saldo 0 +/- SU23)				0,00	0,00	0,00			
	Investive Gebarung									
SU 33	Summe Einzahlungen investive Gebarung							0,00	0,00	0,00
5/894000-010000	Gebäude und Bauten		3413	1 40				3.600,00	90.000,00	-86.400,00
SU 34	Summe Auszahlungen investive Gebarung							3.600,00	90.000,00	-86.400,00
SA2	Saldo (2) Geldfluss aus der Investiven Gebarung (33 - 34)							-3.600,00	-90.000,00	86.400,00
SA3	Saldo (3) Nettofinanzierungssaldo (Saldo 1 + Saldo 2)							76.400,00	-90.000,00	166.400,00
	Finanzierungstätigkeit									
SU 35	Summe Einzahlungen aus der Finanzierungstätigkeit							0,00	0,00	0,00
SU 36	Summe Auszahlungen aus der Finanzierungstätigkeit							0,00	0,00	0,00
SA4	Saldo (4) Geldfluss aus der Finanzierungstätigkeit (35 - 36)							0,00	0,00	0,00
SA5	Saldo (5) Geldfluss aus der voranschlagswirksamen Gebarung (Saldo 3 + Saldo 4)							76.400,00	-90.000,00	166.400,00

		MVAG	MVAG	VCQU	Ergebnisrechnung			Finanzierungsrechnung		
		EH	FH		RA 2023	VA 2023	RA - VA	RA 2023	VA 2023	RA - VA
9 Finanzwirtschaft										
90	Gesonderte Verwaltung									
900	Gesonderte Verwaltung									
900000	Finanzabteilung u. Finanzverwaltung									
Operative Gebarung										
2/900000+828000	Umsatzsteuer (refundierte)	2116	3116	18	39.645,96	12.800,00	26.845,96	39.645,96	12.800,00	26.845,96
2/900000+868000	Nicht behobener Pachtschilling	2124	3124	16	1.200,00	1.300,00	-100,00	1.200,00	1.300,00	-100,00
SU 21 / 31	Summe Erträge / Einzahlungen operative Gebarung				40.845,96	14.100,00	26.745,96	40.845,96	14.100,00	26.745,96
SU 22 / 32	Summe Aufwendungen / Auszahlungen operative Gebarung				0,00	0,00	0,00	0,00	0,00	0,00
SA 0 / SA 1	(0) Nettoergebnis (21 - 22) / (1) Geldfluss operative Gebarung (31 - 32)				40.845,96	14.100,00	26.745,96	40.845,96	14.100,00	26.745,96
SU 23	Summe Haushaltsrücklagen				0,00	0,00	0,00	0,00	0,00	0,00
SA00	Nettoergebnis nach Zuw./Entn. Haushaltsrücklagen (Saldo 0 +/- SU23)				40.845,96	14.100,00	26.745,96			
Investive Gebarung										
SU 33	Summe Einzahlungen investive Gebarung							0,00	0,00	0,00
SU 34	Summe Auszahlungen investive Gebarung							0,00	0,00	0,00
SA2	Saldo (2) Geldfluss aus der Investiven Gebarung (33 - 34)							0,00	0,00	0,00
SA3	Saldo (3) Nettofinanzierungssaldo (Saldo 1 + Saldo 2)							40.845,96	14.100,00	26.745,96
Finanzierungstätigkeit										
SU 35	Summe Einzahlungen aus der Finanzierungstätigkeit							0,00	0,00	0,00
SU 36	Summe Auszahlungen aus der Finanzierungstätigkeit							0,00	0,00	0,00
SA4	Saldo (4) Geldfluss aus der Finanzierungstätigkeit (35 - 36)							0,00	0,00	0,00
SA5	Saldo (5) Geldfluss aus der voranschlagswirksamen Gebarung (Saldo 3 + Saldo 4)							40.845,96	14.100,00	26.745,96
91	Kapitalvermögen und Stiftungen ohne eigene Rechtspersönlichkeit									
910	Geldverkehr									
910000	Geldverkehr									
Operative Gebarung										
2/910000+823000	Zinsen der Giro- und Sparkonten	2131	3131	14	27,36	100,00	-72,64	27,36	100,00	-72,64
SU 21 / 31	Summe Erträge / Einzahlungen operative Gebarung				27,36	100,00	-72,64	27,36	100,00	-72,64
1/910000-650000	Zinsen für Kassenkredit	2241	3241	25	8.561,69	100,00	8.461,69	8.561,69	100,00	8.461,69
1/910000-659000	Geldverkehrsspesen	2244	3244	24	3.932,44	3.100,00	832,44	3.932,44	3.100,00	832,44
1/910000-710000	Öffentliche Abgaben (Ausgaben),	2225	3225	24	236,38	200,00	36,38	177,81	200,00	-22,19
1/910000-729000	Kapitalertragssteuer	2225	3225	24	6,85	100,00	-93,15	6,85	100,00	-93,15
SU 22 / 32	Summe Aufwendungen / Auszahlungen operative Gebarung				12.737,36	3.500,00	9.237,36	12.678,79	3.500,00	9.178,79
SA 0 / SA 1	(0) Nettoergebnis (21 - 22) / (1) Geldfluss operative Gebarung (31 - 32)				-12.710,00	-3.400,00	-9.310,00	-12.651,43	-3.400,00	-9.251,43

	MVAG	MVAG	VCQU	Ergebnisrechnung			Finanzierungsrechnung				
				EH	FH	RA 2023	VA 2023	RA - VA	RA 2023	VA 2023	RA - VA
SU 23						0,00	0,00	0,00	0,00	0,00	0,00
SA00						-12.710,00	-3.400,00	-9.310,00			
Investive Gebarung											
SU 33									0,00	0,00	0,00
SU 34									0,00	0,00	0,00
SA2									0,00	0,00	0,00
SA3									-12.651,43	-3.400,00	-9.251,43
Finanzierungstätigkeit											
SU 35									0,00	0,00	0,00
SU 36									0,00	0,00	0,00
SA4									0,00	0,00	0,00
SA5									-12.651,43	-3.400,00	-9.251,43
912											
912000											
Operative Gebarung											
SU 21 / 31						0,00	0,00	0,00	0,00	0,00	0,00
SU 22 / 32						0,00	0,00	0,00	0,00	0,00	0,00
SA 0 / SA 1						0,00	0,00	0,00	0,00	0,00	0,00
2/912000+895001			2301			390.009,59		390.009,59			
1/912000-795001			2401			523.115,96		-523.115,96			
SU 23						-133.106,37	0,00	-133.106,37	0,00	0,00	0,00
SA00						-133.106,37	0,00	-133.106,37			
Investive Gebarung											
SU 33									0,00	0,00	0,00
SU 34									0,00	0,00	0,00
SA2									0,00	0,00	0,00
SA3									0,00	0,00	0,00
Finanzierungstätigkeit											
SU 35									0,00	0,00	0,00
SU 36									0,00	0,00	0,00
SA4									0,00	0,00	0,00
SA5									0,00	0,00	0,00

		MVAG			Ergebnisrechnung			Finanzierungsrechnung		
		EH	FH	VCQU	RA 2023	VA 2023	RA - VA	RA 2023	VA 2023	RA - VA
92	Öffentliche Abgaben									
920	Ausschließliche Gemeindeabgaben									
920000	Ausschließliche Gemeindeabgaben									
	Operative Gebarung									
2/920000+816000	Nö. Seuchenvorsorgeabgabe Gemeindeanteil	2114	3114	13	692,01	600,00	92,01	692,01	600,00	92,01
2/920000+830000	Grundsteuer A	2111	3111	10	21.964,54	20.900,00	1.064,54	21.679,15	20.300,00	1.379,15
2/920000+831000	Grundsteuer B	2111	3111	10	85.086,18	86.000,00	-913,82	83.508,06	84.300,00	-791,94
2/920000+833100	Kommunalsteuer	2111	3111	10	45.295,01	35.000,00	10.295,01	45.295,01	35.000,00	10.295,01
2/920000+838000	Hundeabgabe	2111	3111	10	6.460,00	5.500,00	960,00	6.386,27	5.500,00	886,27
2/920000+841000	Gebrauchsabgabe	2111	3111	10	46.268,98	47.100,00	-831,02	46.268,98	44.000,00	2.268,98
2/920000+849000	Nebenansprüche und Mahngebühren	2111	3111	10	175,07	100,00	75,07	322,42	100,00	222,42
2/920000+850000	Aufschließungsbeiträge	2111	3111	10	76.821,23	124.400,00	-47.578,77	47.531,47	117.700,00	-70.168,53
2/920000+856000	Verwaltungsabgaben	2111	3111	10	7.834,16	5.300,00	2.534,16	8.215,16	7.600,00	615,16
SU 21 / 31	Summe Erträge / Einzahlungen operative Gebarung				290.597,18	324.900,00	-34.302,82	259.898,53	315.100,00	-55.201,47
SU 22 / 32	Summe Aufwendungen / Auszahlungen operative Gebarung				0,00	0,00	0,00	0,00	0,00	0,00
SA 0 / SA 1	(0) Nettoergebnis (21 - 22) / (1) Geldfluss operative Gebarung (31 - 32)				290.597,18	324.900,00	-34.302,82	259.898,53	315.100,00	-55.201,47
SU 23	Summe Haushaltsrücklagen				0,00	0,00	0,00	0,00	0,00	0,00
SA00	Nettoergebnis nach Zuw./Entn. Haushaltsrücklagen (Saldo 0 +/- SU23)				290.597,18	324.900,00	-34.302,82			
	Investive Gebarung									
SU 33	Summe Einzahlungen investive Gebarung							0,00	0,00	0,00
SU 34	Summe Auszahlungen investive Gebarung							0,00	0,00	0,00
SA2	Saldo (2) Geldfluss aus der Investiven Gebarung (33 - 34)							0,00	0,00	0,00
SA3	Saldo (3) Nettofinanzierungssaldo (Saldo 1 + Saldo 2)							259.898,53	315.100,00	-55.201,47
	Finanzierungstätigkeit									
SU 35	Summe Einzahlungen aus der Finanzierungstätigkeit							0,00	0,00	0,00
SU 36	Summe Auszahlungen aus der Finanzierungstätigkeit							0,00	0,00	0,00
SA4	Saldo (4) Geldfluss aus der Finanzierungstätigkeit (35 - 36)							0,00	0,00	0,00
SA5	Saldo (5) Geldfluss aus der voranschlagswirksamen Gebarung (Saldo 3 + Saldo 4)							259.898,53	315.100,00	-55.201,47
921	Zwischen Ländern und Gemeinden geteilte Abgaben									
921000	Zwischen Ländern und Gemeinden geteilte Abgaben									
	Operative Gebarung									
2/921000+834000	Interessentenbeitrag Anteil Gemeinde	2111	3111	10	122,84	100,00	22,84	122,84	100,00	22,84
2/921000+861000	Transfers von Ländern, Landesfonds und Landeskammern	2121	3121	15	9.079,61	300,00	8.779,61	9.079,61	300,00	8.779,61
SU 21 / 31	Summe Erträge / Einzahlungen operative Gebarung				9.202,45	400,00	8.802,45	9.202,45	400,00	8.802,45

	MVAG	MVAG	VCQU	Ergebnisrechnung			Finanzierungsrechnung												
				EH	FH		RA 2023	VA 2023	RA - VA	RA 2023	VA 2023	RA - VA							
SU 22 / 32																			
SA 0 / SA 1																			
SU 23																			
SA00																			
Investive Gebarung																			
SU 33																			
SU 34																			
SA2																			
SA3																			
Finanzierungstätigkeit																			
SU 35																			
SU 36																			
SA4																			
SA5																			
925																			
925000																			
Operative Gebarung																			
2/925000+859400																			
SU 21 / 31																			
SU 22 / 32																			
SA 0 / SA 1																			
SU 23																			
SA00																			
Investive Gebarung																			
SU 33																			
SU 34																			
SA2																			
SA3																			
Finanzierungstätigkeit																			
SU 35																			
SU 36																			
SA4																			
SA5																			

		MVAG	MVAG	VCQU	Ergebnisrechnung			Finanzierungsrechnung		
		EH	FH		RA 2023	VA 2023	RA - VA	RA 2023	VA 2023	RA - VA
94	Finanzzuweisungen und Zuschüsse									
940	Bedarfszuweisungen									
940000	Finanzzuweisung u. Zuschüsse									
Operative Gebarung										
2/940000+860000	Transfers von Bund, Bundesfonds und Bundeskammern	2121	3121	15	12.236,00		12.236,00	12.236,00		12.236,00
2/940000+861000	Laufende Transferzahlungen BZ I	2121	3121	15	282.971,56	205.300,00	77.671,56	282.971,56	205.300,00	77.671,56
2/940000+871100	Kapitaltransfers aus Gemeinde-Bedarfszuweisungsmittel BZ II	2121	3121	33	14.827,97	27.500,00	-12.672,03	14.827,97	27.500,00	-12.672,03
SU 21 / 31	Summe Erträge / Einzahlungen operative Gebarung				310.035,53	232.800,00	77.235,53	310.035,53	232.800,00	77.235,53
SU 22 / 32	Summe Aufwendungen / Auszahlungen operative Gebarung				0,00	0,00	0,00	0,00	0,00	0,00
SA 0 / SA 1	(0) Nettoergebnis (21 - 22) / (1) Geldfluss operative Gebarung (31 - 32)				310.035,53	232.800,00	77.235,53	310.035,53	232.800,00	77.235,53
SU 23	Summe Haushaltsrücklagen				0,00	0,00	0,00	0,00	0,00	0,00
SA00	Nettoergebnis nach Zuw./Entn. Haushaltsrücklagen (Saldo 0 +/- SU23)				310.035,53	232.800,00	77.235,53			
Investive Gebarung										
SU 33	Summe Einzahlungen investive Gebarung							0,00	0,00	0,00
SU 34	Summe Auszahlungen investive Gebarung							0,00	0,00	0,00
SA2	Saldo (2) Geldfluss aus der Investiven Gebarung (33 - 34)							0,00	0,00	0,00
SA3	Saldo (3) Nettofinanzierungssaldo (Saldo 1 + Saldo 2)							310.035,53	232.800,00	77.235,53
Finanzierungstätigkeit										
SU 35	Summe Einzahlungen aus der Finanzierungstätigkeit							0,00	0,00	0,00
SU 36	Summe Auszahlungen aus der Finanzierungstätigkeit							0,00	0,00	0,00
SA4	Saldo (4) Geldfluss aus der Finanzierungstätigkeit (35 - 36)							0,00	0,00	0,00
SA5	Saldo (5) Geldfluss aus der voranschlagswirksamen Gebarung (Saldo 3 + Saldo 4)							310.035,53	232.800,00	77.235,53
941	Sonstige Finanzzuweisungen nach dem FAG									
941000	Finanzzuweisungen nach dem FAG									
Operative Gebarung										
2/941000+860000	Finanzzuweisungen des Bundes	2121	3121	15	8.119,00	81.200,00	-73.081,00	8.119,00	81.200,00	-73.081,00
SU 21 / 31	Summe Erträge / Einzahlungen operative Gebarung				8.119,00	81.200,00	-73.081,00	8.119,00	81.200,00	-73.081,00
SU 22 / 32	Summe Aufwendungen / Auszahlungen operative Gebarung				0,00	0,00	0,00	0,00	0,00	0,00
SA 0 / SA 1	(0) Nettoergebnis (21 - 22) / (1) Geldfluss operative Gebarung (31 - 32)				8.119,00	81.200,00	-73.081,00	8.119,00	81.200,00	-73.081,00
SU 23	Summe Haushaltsrücklagen				0,00	0,00	0,00	0,00	0,00	0,00
SA00	Nettoergebnis nach Zuw./Entn. Haushaltsrücklagen (Saldo 0 +/- SU23)				8.119,00	81.200,00	-73.081,00			
Investive Gebarung										
SU 33	Summe Einzahlungen investive Gebarung							0,00	0,00	0,00
SU 34	Summe Auszahlungen investive Gebarung							0,00	0,00	0,00

		MVAG			Ergebnisrechnung			Finanzierungsrechnung		
		EH	FH	VCQU	RA 2023	VA 2023	RA - VA	RA 2023	VA 2023	RA - VA
SA2	Saldo (2) Geldfluss aus der Investiven Gebarung (33 – 34)							0,00	0,00	0,00
SA3	Saldo (3) Nettofinanzierungssaldo (Saldo 1 + Saldo 2)							8.119,00	81.200,00	-73.081,00
Finanzierungstätigkeit										
SU 35	Summe Einzahlungen aus der Finanzierungstätigkeit							0,00	0,00	0,00
SU 36	Summe Auszahlungen aus der Finanzierungstätigkeit							0,00	0,00	0,00
SA4	Saldo (4) Geldfluss aus der Finanzierungstätigkeit (35 – 36)							0,00	0,00	0,00
SA5	Saldo (5) Geldfluss aus der voranschlagswirksamen Gebarung (Saldo 3 + Saldo 4)							8.119,00	81.200,00	-73.081,00
944	Zuschüsse nach dem Katastrophenfondsgesetz									
944000	Zuschüsse nach dem Katastr.Fondsgesetz									
Operative Gebarung										
2/944000+860000	Katastrophenschäden - Wiederherstellung	2121	3121	15		13.100,00	-13.100,00		13.100,00	-13.100,00
SU 21 / 31	Summe Erträge / Einzahlungen operative Gebarung				0,00	13.100,00	-13.100,00	0,00	13.100,00	-13.100,00
SU 22 / 32	Summe Aufwendungen / Auszahlungen operative Gebarung				0,00	0,00	0,00	0,00	0,00	0,00
SA 0 / SA 1	(0) Nettoergebnis (21 - 22) / (1) Geldfluss operative Gebarung (31 – 32)				0,00	13.100,00	-13.100,00	0,00	13.100,00	-13.100,00
SU 23	Summe Haushaltsrücklagen				0,00	0,00	0,00	0,00	0,00	0,00
SA00	Nettoergebnis nach Zuw./Entn. Haushaltsrücklagen (Saldo 0 +/- SU23)				0,00	13.100,00	-13.100,00			
Investive Gebarung										
SU 33	Summe Einzahlungen investive Gebarung							0,00	0,00	0,00
SU 34	Summe Auszahlungen investive Gebarung							0,00	0,00	0,00
SA2	Saldo (2) Geldfluss aus der Investiven Gebarung (33 – 34)							0,00	0,00	0,00
SA3	Saldo (3) Nettofinanzierungssaldo (Saldo 1 + Saldo 2)							0,00	13.100,00	-13.100,00
Finanzierungstätigkeit										
SU 35	Summe Einzahlungen aus der Finanzierungstätigkeit							0,00	0,00	0,00
SU 36	Summe Auszahlungen aus der Finanzierungstätigkeit							0,00	0,00	0,00
SA4	Saldo (4) Geldfluss aus der Finanzierungstätigkeit (35 – 36)							0,00	0,00	0,00
SA5	Saldo (5) Geldfluss aus der voranschlagswirksamen Gebarung (Saldo 3 + Saldo 4)							0,00	13.100,00	-13.100,00
99	Jahresergebnis, Übergabe und Übernahme des Jahresergebnisses, Abwicklung der Vorjahre									
990	Überschüsse und Abgänge (soweit nicht zugeordnet)									
990000	Überschüsse und Abgänge (soweit nicht zugeordnet)									
Operative Gebarung										
SU 21 / 31	Summe Erträge / Einzahlungen operative Gebarung				0,00	0,00	0,00	0,00	0,00	0,00
SU 22 / 32	Summe Aufwendungen / Auszahlungen operative Gebarung				0,00	0,00	0,00	0,00	0,00	0,00
SA 0 / SA 1	(0) Nettoergebnis (21 - 22) / (1) Geldfluss operative Gebarung (31 – 32)				0,00	0,00	0,00	0,00	0,00	0,00

		MVAG MVAG VCQU			Ergebnisrechnung			Finanzierungsrechnung		
		EH	FH		RA 2023	VA 2023	RA - VA	RA 2023	VA 2023	RA - VA
2/990000+895077	Entnahmen von Haushaltspotential Rücklage	2301			287.363,81			287.363,81		
SU 23	Summe Haushaltsrücklagen				287.363,81	0,00	287.363,81	0,00	0,00	0,00
SA00	Nettoergebnis nach Zuw./Entn. Haushaltsrücklagen (Saldo 0 +/- SU23)				287.363,81	0,00	287.363,81			
Investive Gebarung										
SU 33	Summe Einzahlungen investive Gebarung							0,00	0,00	0,00
SU 34	Summe Auszahlungen investive Gebarung							0,00	0,00	0,00
SA2	Saldo (2) Geldfluss aus der Investiven Gebarung (33 – 34)							0,00	0,00	0,00
SA3	Saldo (3) Nettofinanzierungssaldo (Saldo 1 + Saldo 2)							0,00	0,00	0,00
Finanzierungstätigkeit										
SU 35	Summe Einzahlungen aus der Finanzierungstätigkeit							0,00	0,00	0,00
SU 36	Summe Auszahlungen aus der Finanzierungstätigkeit							0,00	0,00	0,00
SA4	Saldo (4) Geldfluss aus der Finanzierungstätigkeit (35 – 36)							0,00	0,00	0,00
SA5	Saldo (5) Geldfluss aus der voranschlagswirksamen Gebarung (Saldo 3 + Saldo 4)							0,00	0,00	0,00
991	Rückersetzte, nicht absetzbare Einnahmen und Ausgaben (soweit nicht aufteilbar)									
991000	Rückersetzte nicht absetzbare Einnahmen									
Operative Gebarung										
SU 21 / 31	Summe Erträge / Einzahlungen operative Gebarung				0,00	0,00	0,00	0,00	0,00	0,00
1/991000-691000	Abschreibungen	2225	3225	24	358,60	600,00	-241,40	358,60	600,00	-241,40
SU 22 / 32	Summe Aufwendungen / Auszahlungen operative Gebarung				358,60	600,00	-241,40	358,60	600,00	-241,40
SA 0 / SA 1	(0) Nettoergebnis (21 - 22) / (1) Geldfluss operative Gebarung (31 – 32)				-358,60	-600,00	241,40	-358,60	-600,00	241,40
SU 23	Summe Haushaltsrücklagen				0,00	0,00	0,00	0,00	0,00	0,00
SA00	Nettoergebnis nach Zuw./Entn. Haushaltsrücklagen (Saldo 0 +/- SU23)				-358,60	-600,00	241,40			
Investive Gebarung										
SU 33	Summe Einzahlungen investive Gebarung							0,00	0,00	0,00
SU 34	Summe Auszahlungen investive Gebarung							0,00	0,00	0,00
SA2	Saldo (2) Geldfluss aus der Investiven Gebarung (33 – 34)							0,00	0,00	0,00
SA3	Saldo (3) Nettofinanzierungssaldo (Saldo 1 + Saldo 2)							-358,60	-600,00	241,40
Finanzierungstätigkeit										
SU 35	Summe Einzahlungen aus der Finanzierungstätigkeit							0,00	0,00	0,00
SU 36	Summe Auszahlungen aus der Finanzierungstätigkeit							0,00	0,00	0,00
SA4	Saldo (4) Geldfluss aus der Finanzierungstätigkeit (35 – 36)							0,00	0,00	0,00
SA5	Saldo (5) Geldfluss aus der voranschlagswirksamen Gebarung (Saldo 3 + Saldo 4)							-358,60	-600,00	241,40

Nachweis der Investitionstätigkeit

Vorhaben	Vorhabensbezeichnung	RA 2023	VA 2023	RA - VA	RA Vorjahre	RA Gesamt
Konto	Bezeichnung					
2202300	Sonstige Investitionen 2023 (2023 bis 2023)					
	Auszahlungen - Investitionen - Mittelverwendung	112.468,18	69.000,00	43.468,18	0,00	112.468,18
	Anschaffungs- oder Herstellungskosten	112.468,18	69.000,00	43.468,18	0,00	112.468,18
1/010000-020000	Ankauf von Maschinen	17.466,00	22.000,00	-4.534,00		17.466,00
1/010000-042000	Amtsausstattung	1.188,00	3.000,00	-1.812,00		1.188,00
1/061000-010000	Gebäude und Bauten	46.575,33		46.575,33		46.575,33
1/061000-040000	Fahrzeuge	11.580,00		11.580,00		11.580,00
1/211000-020000	Ankauf von Maschinen		1.000,00	-1.000,00		
1/211000-042000	Amts- Betriebs- u. Geschäftsausstattung	958,00	4.000,00	-3.042,00		958,00
1/211000-042200	Schulmöbel, Lehrmittel		1.500,00	-1.500,00		
1/240000-042200	Anschaffungen - Möbel, Spiele		5.000,00	-5.000,00		
1/262000-060000	Im Bau befindliche Grundstückseinrichtungen	-11.806,43		-11.806,43		-11.806,43
1/612000-010000	Gebäude und Bauten	6.921,12		6.921,12		6.921,12
1/612000-070000	Aktivierungsfähige Rechte (immaterielle Vermögenswerte)		5.500,00	-5.500,00		
1/633000-006000	Sonstige Grundstückseinrichtungen		2.100,00	-2.100,00		
1/640000-050000	Ankauf von Verkehrszeichen u. -spiegeln		1.500,00	-1.500,00		
1/815000-006000	Sonstige Grundstückseinrichtungen	428,84		428,84		428,84
1/815000-042000	Amts-, Betriebs- und Geschäftsausstattung	4.014,30	2.500,00	1.514,30		4.014,30
1/816000-005000	Anlagen zu Straßenbauten	2.428,30		2.428,30		2.428,30
1/820000-030000	Ankauf Werkzeuge	1.130,00	1.500,00	-370,00		1.130,00
1/820000-042000	Amts-, Betriebs- und Geschäftsausstattung	15.546,00		15.546,00		15.546,00
1/820000-042200	Betriebsausstattung		800,00	-800,00		
1/831000-042200	Betriebsausstattung		15.800,00	-15.800,00		
1/840000-001000	Unbebaute Grundstücke Grundablöse		700,00	-700,00		
1/851000-004000	Kanalbauten	16.038,72	2.100,00	13.938,72		16.038,72
	Einzahlungen - Finanzierung - Mittelaufbringung	0,00	0,00	0,00	0,00	0,00
	Mittel aus Geldfluss aus der operativen Gebarung	0,00	0,00	0,00	0,00	0,00
	Bedarfszuweisungen/KTZ	0,00	0,00	0,00	0,00	0,00
	Haushaltsrücklagen/Zahlungsmittelreserven	0,00	0,00	0,00	0,00	0,00
	Sonstige Kapitaltransfers und Subventionen	0,00	0,00	0,00	0,00	0,00
	Darlehen	0,00	0,00	0,00	0,00	0,00
	Finanzierungsleasing	0,00	0,00	0,00	0,00	0,00
	Veräußerung langfristiges Vermögen und sonstiges	0,00	0,00	0,00	0,00	0,00
Finanzierungsergebnis 2202300		-112.468,18	-69.000,00	-43.468,18	0,00	-112.468,18
	offene Verbindlichkeiten	13.953,61				
	offene Forderungen	0,00				

Vorhaben	Vorhabensbezeichnung		RA 2023	VA 2023	RA - VA	RA Vorjahre	RA Gesamt
Konto	Bezeichnung						
1000211	Schule (2016 bis 2023)						
	Auszahlungen - Investitionen - Mittelverwendung		0,00	0,00	0,00	14.327,39	14.327,39
	Anschaffungs- oder Herstellungskosten		0,00	0,00	0,00	14.327,39	14.327,39
	5/211000-010000 Sanierung Volksschule					14.327,39	14.327,39
	Einzahlungen - Finanzierung - Mittelaufbringung		-96.897,25	-96.300,00	-597,25	111.224,64	14.327,39
	Mittel aus Geldfluss aus der operativen Gebarung		-96.897,25	-96.300,00	-597,25	-67.907,93	-164.805,18
	5/211000-729910 Sonstige Aufwendungen		-96.897,25	-96.300,00	-597,25		-96.897,25
	5/211000-729960 Übernahme Ist-Fehlbetrag aus 2019					-67.907,93	-67.907,93
	Bedarfszuweisungen/KTZ		0,00	0,00	0,00	179.132,57	179.132,57
	6/211000+301000 Kapitaltransfers von Ländern, Landesfonds und Landeskammern					179.132,57	179.132,57
	Haushaltsrücklagen/Zahlungsmittelreserven		0,00	0,00	0,00	0,00	0,00
	Sonstige Kapitaltransfers und Subventionen		0,00	0,00	0,00	0,00	0,00
	Darlehen		0,00	0,00	0,00	0,00	0,00
	Finanzierungsleasing		0,00	0,00	0,00	0,00	0,00
	Veräußerung langfristiges Vermögen und sonstiges		0,00	0,00	0,00	0,00	0,00
Finanzierungsergebnis 1000211			-96.897,25	-96.300,00	-597,25	96.897,25	0,00
	offene Verbindlichkeiten		517,21				
	offene Forderungen		0,00				

Vorhaben	Vorhabensbezeichnung		RA 2023	VA 2023	RA - VA	RA Vorjahre	RA Gesamt
Konto	Bezeichnung						
1240230	Kindergarten Photovoltaikanlage (2023 bis 2023)						
	Auszahlungen - Investitionen - Mittelverwendung		0,00	42.000,00	-42.000,00	0,00	0,00
	Anschaffungs- oder Herstellungskosten		0,00	42.000,00	-42.000,00	0,00	0,00
	5/240230-050000 Photovoltaikanlage Kindergarten			42.000,00	-42.000,00		
	Einzahlungen - Finanzierung - Mittelaufbringung		0,00	42.000,00	-42.000,00	0,00	0,00
	Mittel aus Geldfluss aus der operativen Gebarung		0,00	22.000,00	-22.000,00	0,00	0,00
	6/240230+829910 Zuführung vom Haushaltspotential			22.000,00	-22.000,00		
	Bedarfszuweisungen/KTZ		0,00	10.000,00	-10.000,00	0,00	0,00
	6/240230+301000 Kapitaltransfers von Ländern, Landesfonds und Landeskammern			10.000,00	-10.000,00		
	Haushaltsrücklagen/Zahlungsmittelreserven		0,00	0,00	0,00	0,00	0,00
	Sonstige Kapitaltransfers und Subventionen		0,00	10.000,00	-10.000,00	0,00	0,00
	6/240230+300000 Kapitaltransfers von Bund, Bundesfonds und Bundeskammern			10.000,00	-10.000,00		
	Darlehen		0,00	0,00	0,00	0,00	0,00
	Finanzierungsleasing		0,00	0,00	0,00	0,00	0,00
	Veräußerung langfristiges Vermögen und sonstiges		0,00	0,00	0,00	0,00	0,00
Finanzierungsergebnis 1240230			0,00	0,00	0,00	0,00	0,00
	offene Verbindlichkeiten		0,00				
	offene Forderungen		0,00				

Vorhaben	Vorhabensbezeichnung		RA 2023	VA 2023	RA - VA	RA Vorjahre	RA Gesamt
Konto	Bezeichnung						
1000025	Kindergarten Zubau (2020 bis 2027)						
	Geplante Gesamtkosten:	1.417.500,00					
	Auszahlungen - Investitionen - Mittelverwendung		30.623,31	1.755.000,00	-1.724.376,69	0,00	30.623,31
	Anschaffungs- oder Herstellungskosten		30.623,31	1.755.000,00	-1.724.376,69	0,00	30.623,31
	5/240000-010000	Zubau	30.623,31	1.755.000,00	-1.724.376,69		30.623,31
	Einzahlungen - Finanzierung - Mittelaufbringung		177.874,00	1.755.000,00	-1.577.126,00	19.117,75	196.991,75
	Mittel aus Geldfluss aus der operativen Gebarung		96.300,00	96.300,00	0,00	19.117,75	115.417,75
	6/240000+829910	Zuführung v. Vorhaben Umbau Volksschule 211 - Umwidmung	96.300,00	96.300,00			96.300,00
	6/240000+829960	Übernahme Ist-Überschuss aus 2019				19.117,75	19.117,75
	Bedarfszuweisungen/KTZ		0,00	0,00	0,00	0,00	0,00
	Haushaltsrücklagen/Zahlungsmittelreserven		0,00	0,00	0,00	0,00	0,00
	Sonstige Kapitaltransfers und Subventionen		81.574,00	0,00	81.574,00	0,00	81.574,00
	6/240000+300000	Kapitaltransfers von Bund, Bundesfonds und Bundeskammern	81.574,00		81.574,00		81.574,00
	Darlehen		0,00	1.658.700,00	-1.658.700,00	0,00	0,00
	21/4	Kindergartenausbau		1.658.700,00	-1.658.700,00		
	Finanzierungsleasing		0,00	0,00	0,00	0,00	0,00
	Veräußerung langfristiges Vermögen und sonstiges		0,00	0,00	0,00	0,00	0,00
	Finanzierungsergebnis 1000025		147.250,69	0,00	147.250,69	19.117,75	166.368,44
	offene Verbindlichkeiten		102,72				
	offene Forderungen		0,00				

Vorhaben	Vorhabensbezeichnung		RA 2023	VA 2023	RA - VA	RA Vorjahre	RA Gesamt
Konto	Bezeichnung						
1000020	Straßenbau (2020 bis 2055)						
	Geplante Gesamtkosten:	260.000,00					
	Auszahlungen - Investitionen - Mittelverwendung		17.282,53	300.000,00	-282.717,47	510.160,84	527.443,37
	Anschaffungs- oder Herstellungskosten		17.282,53	300.000,00	-282.717,47	510.160,84	527.443,37
	5/612000-002000	Straßenbauten		200.000,00	-200.000,00	445.583,92	445.583,92
	5/612000-005000	Anlagen zu Straßenbauten	17.282,53	100.000,00	-82.717,47	64.576,92	81.859,45
	Einzahlungen - Finanzierung - Mittelaufbringung		498.174,00	300.000,00	198.174,00	434.696,85	932.870,85
	Mittel aus Geldfluss aus der operativen Gebarung		0,00	35.000,00	-35.000,00	38.429,20	38.429,20
	5/612000-729960	Richtigstellung Rücklagengebarung lt NÖ LR				-382.590,14	-382.590,14
	6/612000+829910	Zuführung vom Haushaltspotential		35.000,00	-35.000,00		
	6/612000+829960	Übernahme Ist-Überschuss aus 2019				421.019,34	421.019,34
	Bedarfszuweisungen/KTZ		416.600,00	265.000,00	151.600,00	236.500,00	653.100,00
	6/612000+871100	Bedarfszuweisung	415.000,00	260.000,00	155.000,00	220.000,00	635.000,00
	6/612000+871120	Förderung ESPG	1.600,00	5.000,00	-3.400,00	16.500,00	18.100,00
	Haushaltsrücklagen/Zahlungsmittelreserven		0,00	0,00	0,00	0,00	0,00
	Sonstige Kapitaltransfers und Subventionen		81.574,00	0,00	81.574,00	159.767,65	241.341,65
	6/612000+300000	Kapitaltransfers von Bund, Bundesfonds und Bundeskammern	81.574,00		81.574,00	159.767,65	241.341,65
	Darlehen		0,00	0,00	0,00	0,00	0,00
	Finanzierungsleasing		0,00	0,00	0,00	0,00	0,00
	Veräußerung langfristiges Vermögen und sonstiges		0,00	0,00	0,00	0,00	0,00
Finanzierungsergebnis 1000020			480.891,47	0,00	480.891,47	-75.463,99	405.427,48
	offene Verbindlichkeiten		5.000,00				
	offene Forderungen		0,00				

Vorhaben	Vorhabensbezeichnung		RA 2023	VA 2023	RA - VA	RA Vorjahre	RA Gesamt
Konto	Bezeichnung						
1639000	Hochwasserschutz (2020 bis 2030)						
	Auszahlungen - Investitionen - Mittelverwendung		287.864,43	0,00	287.864,43	454.628,58	742.493,01
	Anschaffungs- oder Herstellungskosten		287.864,43	0,00	287.864,43	454.628,58	742.493,01
	5/639000-280000	Geleistete Anzahlungen für Anlagen (Hochwasserschutz)	116.892,41		116.892,41	394.955,04	511.847,45
	5/639000-280101	Geleistete Anzahlungen für Anlagen (HWS-Hochreithgasse)				20.315,28	20.315,28
	5/639000-280102	Geleistete Anzahlungen für Anlagen (HWS Florianigasse)	170.972,02		170.972,02	39.358,26	210.330,28
	Einzahlungen - Finanzierung - Mittelaufbringung		54.105,78	190.300,00	-136.194,22	297.514,45	351.620,23
	Mittel aus Geldfluss aus der operativen Gebarung		0,00	100.300,00	-100.300,00	15.455,02	15.455,02
	6/639000+829910	Zuführung vom Haushaltspotential		100.300,00	-100.300,00	15.455,02	15.455,02
	Bedarfszuweisungen/KTZ		10.944,52	20.000,00	-9.055,48	57.054,98	67.999,50
	6/639000+301000	Kapitaltransfers von Ländern, Landesfonds und Landeskammern	10.944,52	20.000,00	-9.055,48	57.054,98	67.999,50
	Haushaltsrücklagen/Zahlungsmittelreserven		0,00	0,00	0,00	0,00	0,00
	Sonstige Kapitaltransfers und Subventionen		43.161,26	70.000,00	-26.838,74	225.004,45	268.165,71
	6/639000+300000	Kapitaltransfers von Bund, Bundesfonds und Bundeskammern	16.416,77	25.000,00	-8.583,23	85.582,48	101.999,25
	6/639000+308000	Kapitaltransfers vom Ausland EU-Mittel	26.744,49	45.000,00	-18.255,51	139.421,97	166.166,46
	Darlehen		0,00	0,00	0,00	0,00	0,00
	Finanzierungsleasing		0,00	0,00	0,00	0,00	0,00
	Veräußerung langfristiges Vermögen und sonstiges		0,00	0,00	0,00	0,00	0,00
Finanzierungsergebnis 1639000			-233.758,65	190.300,00	-424.058,65	-157.114,13	-390.872,78
	offene Verbindlichkeiten		21.292,05				
	offene Forderungen		0,00				

Vorhaben	Vorhabensbezeichnung		RA 2023	VA 2023	RA - VA	RA Vorjahre	RA Gesamt
Konto	Bezeichnung						
1000022	Güterweeherhaltung (2020 bis 2055)						
	Auszahlungen - Investitionen - Mittelverwendung		0,00	20.000,00	-20.000,00	54.241,15	54.241,15
	Anschaffungs- oder Herstellungskosten		0,00	20.000,00	-20.000,00	54.241,15	54.241,15
	5/710000-002000	Güterwege		20.000,00	-20.000,00	54.241,15	54.241,15
	Einzahlungen - Finanzierung - Mittelaufbringung		10.000,00	20.000,00	-10.000,00	37.584,72	47.584,72
	Mittel aus Geldfluss aus der operativen Gebarung		0,00	10.000,00	-10.000,00	3.484,72	3.484,72
	6/710000+829910	Zuführung vom Haushaltspotential		10.000,00	-10.000,00	3.484,72	3.484,72
	Bedarfszuweisungen/KTZ		10.000,00	10.000,00	0,00	34.100,00	44.100,00
	6/710000+301000	Abteilung Güterwege (ST8)	5.000,00	5.000,00		22.050,00	27.050,00
	6/710000+871000	Bedarfszuweisung	5.000,00	5.000,00		12.050,00	17.050,00
	Haushaltsrücklagen/Zahlungsmittelreserven		0,00	0,00	0,00	0,00	0,00
	Sonstige Kapitaltransfers und Subventionen		0,00	0,00	0,00	0,00	0,00
	Darlehen		0,00	0,00	0,00	0,00	0,00
	Finanzierungsleasing		0,00	0,00	0,00	0,00	0,00
	Veräußerung langfristiges Vermögen und sonstiges		0,00	0,00	0,00	0,00	0,00
Finanzierungsergebnis 1000022			10.000,00	0,00	10.000,00	-16.656,43	-6.656,43
	offene Verbindlichkeiten		1.020,00				
	offene Forderungen		0,00				

Vorhaben	Vorhabensbezeichnung		RA 2023	VA 2023	RA - VA	RA Vorjahre	RA Gesamt
Konto	Bezeichnung						
1000831	Freibad Sanierung (2020 bis 2030)						
	Auszahlungen - Investitionen - Mittelverwendung		0,00	0,00	0,00	14.692,92	14.692,92
	Anschaffungs- oder Herstellungskosten		0,00	0,00	0,00	14.692,92	14.692,92
	5/831000-050000	Sonderanlagen				14.692,92	14.692,92
	Einzahlungen - Finanzierung - Mittelaufbringung		0,00	0,00	0,00	35.634,70	35.634,70
	Mittel aus Geldfluss aus der operativen Gebarung		0,00	0,00	0,00	35.634,70	35.634,70
	6/831000+829960	Übernahme Ist-Überschuss aus 2019				35.634,70	35.634,70
	Bedarfszuweisungen/KTZ		0,00	0,00	0,00	0,00	0,00
	Haushaltsrücklagen/Zahlungsmittelreserven		0,00	0,00	0,00	0,00	0,00
	Sonstige Kapitaltransfers und Subventionen		0,00	0,00	0,00	0,00	0,00
	Darlehen		0,00	0,00	0,00	0,00	0,00
	Finanzierungsleasing		0,00	0,00	0,00	0,00	0,00
	Veräußerung langfristiges Vermögen und sonstiges		0,00	0,00	0,00	0,00	0,00
Finanzierungsergebnis 1000831			0,00	0,00	0,00	20.941,78	20.941,78
	offene Verbindlichkeiten		0,00				
	offene Forderungen		0,00				

Vorhaben	Vorhabensbezeichnung		RA 2023	VA 2023	RA - VA	RA Vorjahre	RA Gesamt
Konto	Bezeichnung						
1846000	Zubau Gemeindezentrum (2022 bis 2026)						
	Auszahlungen - Investitionen - Mittelverwendung		3.600,00	90.000,00	-86.400,00	0,00	3.600,00
	Anschaffungs- oder Herstellungskosten		3.600,00	90.000,00	-86.400,00	0,00	3.600,00
	5/894000-010000 Gebäude und Bauten		3.600,00	90.000,00	-86.400,00		3.600,00
	Einzahlungen - Finanzierung - Mittelaufbringung		80.000,00	20.000,00	60.000,00	0,00	80.000,00
	Mittel aus Geldfluss aus der operativen Gebarung		0,00	20.000,00	-20.000,00	0,00	0,00
	6/894000+829910 Zuführung vom Haushaltspotential			20.000,00	-20.000,00		
	Bedarfszuweisungen/KTZ		80.000,00	0,00	80.000,00	0,00	80.000,00
	6/894000+871100 Kapitaltransfers aus Gemeinde-Bedarfszuweisungsmittel		80.000,00		80.000,00		80.000,00
	Haushaltsrücklagen/Zahlungsmittelreserven		0,00	0,00	0,00	0,00	0,00
	Sonstige Kapitaltransfers und Subventionen		0,00	0,00	0,00	0,00	0,00
	Darlehen		0,00	0,00	0,00	0,00	0,00
	Finanzierungsleasing		0,00	0,00	0,00	0,00	0,00
	Veräußerung langfristiges Vermögen und sonstiges		0,00	0,00	0,00	0,00	0,00
Finanzierungsergebnis 1846000			76.400,00	-70.000,00	146.400,00	0,00	76.400,00
	offene Verbindlichkeiten		0,00				
	offene Forderungen		0,00				

Salden Finanzierungsergebnisse		RA 2023	VA 2023	RA - VA	RA Vorjahre	RA Gesamt
2202300	Sonstige Investitionen 2023 (2023 bis 2023)					
	Auszahlungen - Investitionen - Mittelverwendung	112.468,18	69.000,00	43.468,18	0,00	112.468,18
	Einzahlungen - Finanzierung - Mittelherkunft	0,00	0,00	0,00	0,00	0,00
		-112.468,18	-69.000,00	-43.468,18	0,00	-112.468,18
	offene Verbindlichkeiten	13.953,61				
	offene Forderungen	0,00				
Saldo Sonstige Investitionen		-112.468,18	-69.000,00	-43.468,18	0,00	-112.468,18
	offene Verbindlichkeiten	13.953,61				
	offene Forderungen	0,00				

Salden Finanzierungsergebnisse		RA 2023	VA 2023	RA - VA	RA Vorjahre	RA Gesamt
1000211	Schule (2016 bis 2023)					
	Auszahlungen - Investitionen - Mittelverwendung	0,00	0,00	0,00	14.327,39	14.327,39
	Einzahlungen - Finanzierung - Mittelherkunft	-96.897,25	-96.300,00	-597,25	111.224,64	14.327,39
		-96.897,25	-96.300,00	-597,25	96.897,25	0,00
	offene Verbindlichkeiten	517,21				
	offene Forderungen	0,00				
1240230	Kindergarten Photovoltaikanlage (2023 bis 2023)					
	Auszahlungen - Investitionen - Mittelverwendung	0,00	42.000,00	-42.000,00	0,00	0,00
	Einzahlungen - Finanzierung - Mittelherkunft	0,00	42.000,00	-42.000,00	0,00	0,00
		0,00	0,00	0,00	0,00	0,00
	offene Verbindlichkeiten	0,00				
	offene Forderungen	0,00				
1000025	Kindergarten Zubau (2020 bis 2027)					
	Auszahlungen - Investitionen - Mittelverwendung	30.623,31	1.755.000,00	-1.724.376,69	0,00	30.623,31
	Einzahlungen - Finanzierung - Mittelherkunft	177.874,00	1.755.000,00	-1.577.126,00	19.117,75	196.991,75
		147.250,69	0,00	147.250,69	19.117,75	166.368,44
	offene Verbindlichkeiten	102,72				
	offene Forderungen	0,00				
1000020	Straßenbau (2020 bis 2055)					
	Auszahlungen - Investitionen - Mittelverwendung	17.282,53	300.000,00	-282.717,47	510.160,84	527.443,37
	Einzahlungen - Finanzierung - Mittelherkunft	498.174,00	300.000,00	198.174,00	434.696,85	932.870,85
		480.891,47	0,00	480.891,47	-75.463,99	405.427,48
	offene Verbindlichkeiten	5.000,00				
	offene Forderungen	0,00				
1639000	Hochwasserschutz (2020 bis 2030)					
	Auszahlungen - Investitionen - Mittelverwendung	287.864,43	0,00	287.864,43	454.628,58	742.493,01
	Einzahlungen - Finanzierung - Mittelherkunft	54.105,78	190.300,00	-136.194,22	297.514,45	351.620,23
		-233.758,65	190.300,00	-424.058,65	-157.114,13	-390.872,78
	offene Verbindlichkeiten	21.292,05				
	offene Forderungen	0,00				
1000022	Güterweegeeerhaltung (2020 bis 2055)					
	Auszahlungen - Investitionen - Mittelverwendung	0,00	20.000,00	-20.000,00	54.241,15	54.241,15
	Einzahlungen - Finanzierung - Mittelherkunft	10.000,00	20.000,00	-10.000,00	37.584,72	47.584,72
		10.000,00	0,00	10.000,00	-16.656,43	-6.656,43
	offene Verbindlichkeiten	1.020,00				
	offene Forderungen	0,00				

Salden Finanzierungsergebnisse		RA 2023	VA 2023	RA - VA	RA Vorjahre	RA Gesamt
1000831	Freibad Sanierung (2020 bis 2030)					
	Auszahlungen - Investitionen - Mittelverwendung	0,00	0,00	0,00	14.692,92	14.692,92
	Einzahlungen - Finanzierung - Mittelherkunft	0,00	0,00	0,00	35.634,70	35.634,70
		0,00	0,00	0,00	20.941,78	20.941,78
	offene Verbindlichkeiten	0,00				
	offene Forderungen	0,00				
1846000	Zubau Gemeindezentrum (2022 bis 2026)					
	Auszahlungen - Investitionen - Mittelverwendung	3.600,00	90.000,00	-86.400,00	0,00	3.600,00
	Einzahlungen - Finanzierung - Mittelherkunft	80.000,00	20.000,00	60.000,00	0,00	80.000,00
		76.400,00	-70.000,00	146.400,00	0,00	76.400,00
	offene Verbindlichkeiten	0,00				
	offene Forderungen	0,00				
Saldo Investive Einzelvorhaben		383.886,26	24.000,00	359.886,26	-112.277,77	271.608,49
	offene Verbindlichkeiten	27.931,98				
	offene Forderungen	0,00				
Saldo der gesamten Investitionstätigkeit		271.418,08	-45.000,00	316.418,08	-112.277,77	159.140,31
	offene Verbindlichkeiten	41.885,59				
	offene Forderungen	0,00				

Nachweis Kundenforderungen

Konto	Bezeichnung	Saldo Brutto 31.12.2022	Saldo Brutto 31.12.2023	Netto	USt
Nicht voranschlagswirksame Gebarung					
0/000000+279000	Diverse Vorschüsse	-17.701,79	-13.592,88	-13.592,88	0,00
0/000000+361000	Seuchenverordnung	1.613,44	1.864,26	1.864,26	0,00
0/000000+361110	Abrechnung Nächtigungstaxe	0,00	30,50	30,50	0,00
0/000000+361200	Bundesgebühren	316,30	146,90	146,90	0,00
0/000000+369000	Diverse Verwahrgelder	3.663,19	4.718,44	4.702,94	15,50
Summe Nicht voranschlagswirksame Gebarung		-12.108,86	-6.832,78	-6.848,28	15,50
010000 Gemeindeamt					
2/010000+829500	Forderung an Abfertigungsversicherung	19.251,86	20.912,78	20.912,78	0,00
Summe 010000 Gemeindeamt		19.251,86	20.912,78	20.912,78	0,00
015000 Amtsblatt					
2/015000+810000	Gemeindezeitung Einnahmen aus Inseraten	200,00	500,00	500,00	0,00
Summe 015000 Amtsblatt		200,00	500,00	500,00	0,00
211000 Volksschulen					
2/211000+810000	Elternbeiträge Nachmittagsbetreuung	9.023,86	9.362,70	9.362,70	0,00
2/211000+810100	Elternbeiträge Essen	4.849,96	5.115,14	5.115,14	0,00
2/211000+811000	Mietertrag	0,00	100,00	100,00	0,00
Summe 211000 Volksschulen		13.873,82	14.577,84	14.577,84	0,00
240000 Kindergarten					
2/240000+810000	Elternbeiträge	6.107,97	5.292,31	4.811,19	481,12
2/240000+810100	Elternbeitrag Essen	2.190,38	3.141,31	2.855,67	285,64
2/240000+828000	Ersatz für Beförderung der Kinder	168,00	168,00	152,71	15,29
Summe 240000 Kindergarten		8.466,35	8.601,62	7.819,57	782,05
612000 Gemeindestraßen					
2/612000+827000	Kostensätze für die Überlassung von Bediensteten an Dritte	1.500,00	2.100,00	2.100,00	0,00
2/612000+829100	sonstige Einnahmen	0,00	9.948,66	9.948,66	0,00
6/612000+871100	Bedarfszuweisung	155.000,00	0,00	0,00	0,00
Summe 612000 Gemeindestraßen		156.500,00	12.048,66	12.048,66	0,00
699000 Car-Sharing (Renault Zoe)					
2/699000+811000	Erträge aus Mitgliedsbeitrag	16,68	0,00	0,00	0,00
2/699000+812000	Erträge aus KM-Geld	0,00	-0,01	-0,01	0,00

Rechnungsabschluss 2023

Nachweis Kundenforderungen

Marktgemeinde Kreuzstetten

Konto	Bezeichnung	Saldo Brutto 31.12.2022	Saldo Brutto 31.12.2023	Netto	USt
2/699000+868000	sonstige Einnahmen (Strafen)	0,00	58,00	58,00	0,00
	Summe 699000 Car-Sharing (Renault Zoe)	16,68	57,99	57,99	0,00
710000	Land- und forstwirtschaftlicher Wegebau				
2/710000+828000	Rückersätze von Aufwendungen	0,00	60.000,00	60.000,00	0,00
	Summe 710000 Land- und forstwirtschaftlicher Wegebau	0,00	60.000,00	60.000,00	0,00
816000	Öffentliche Beleuchtung				
2/816000+828000	Rückersätze von Aufwendungen	0,00	1.821,26	1.821,26	0,00
	Summe 816000 Öffentliche Beleuchtung	0,00	1.821,26	1.821,26	0,00
817000	Friedhöfe				
2/817000+852000	Grabstellengebühren	930,00	2.350,00	2.350,00	0,00
2/817000+852100	Begräbnisgebühren	-44,14	1.845,86	1.845,86	0,00
	Summe 817000 Friedhöfe	885,86	4.195,86	4.195,86	0,00
831000	Freibäder				
2/831000+811000	Miete und Pacht	4.229,41	4.707,97	3.923,31	784,66
	Summe 831000 Freibäder	4.229,41	4.707,97	3.923,31	784,66
840000	Grundbesitz				
2/840000+811000	Erlöse aus Verpachtungen	139,92	139,92	139,92	0,00
	Summe 840000 Grundbesitz	139,92	139,92	139,92	0,00
850000	Wasserversorgung				
2/850000+852100	Bereitstellungsgebühr	197,06	197,06	179,18	17,88
2/850000+852200	Wasserbezugsgebühren	358,62	358,62	262,35	96,27
	Summe 850000 Wasserversorgung	555,68	555,68	441,53	114,15
851000	Abwasserbeseitigung				
2/851000+307000	Kapitaltransfers von privaten Haushalten - Kanalanschluss- u. Ergänzungsabgaben	5.566,97	2.165,39	1.968,53	196,86
2/851000+852100	Kanalbenützungsg Gebühr	50.463,09	55.832,89	50.757,15	5.075,74
	Summe 851000 Abwasserbeseitigung	56.030,06	57.998,28	52.725,68	5.272,60
852000	Müllbeseitigung				
2/852000+829000	Bauschutt	220,78	0,00	0,00	0,00
2/852000+829010	Erde	2.204,00	0,00	0,00	0,00
2/852000+852000	Müllbehandlungsgebühr	13.518,39	15.572,82	14.155,71	1.417,11

Rechnungsabschluss 2023

Marktgemeinde Kreuzstetten

Nachweis Kundenforderungen

Konto	Bezeichnung	Saldo Brutto	Saldo Brutto	Netto	USt
		31.12.2022	31.12.2023		
2/852000+852100	Abfallbehandlungsabgabe	283,39	1.094,22	994,00	100,22
	Summe 852000 Müllbeseitigung	16.226,56	16.667,04	15.149,71	1.517,33
853100	Wohn- und Geschäftsgebäude				
2/853100+811010	Mieten Amtsgebäude	9.522,80	9.522,80	8.657,09	865,71
	Summe 853100 Wohn- und Geschäftsgebäude	9.522,80	9.522,80	8.657,09	865,71
894000	Gemeindezentrum				
6/894000+871100	Kapitaltransfers aus Gemeinde-Bedarfszuweisungsmittel	80.000,00	0,00	0,00	0,00
	Summe 894000 Gemeindezentrum	80.000,00	0,00	0,00	0,00
920000	Ausschließliche Gemeindeabgaben				
2/920000+830000	Grundsteuer A	-2.754,22	-2.468,83	-2.468,83	0,00
2/920000+831000	Grundsteuer B	5.133,30	6.711,42	6.711,42	0,00
2/920000+838000	Hundeabgabe	1.071,53	1.145,26	1.145,26	0,00
2/920000+841000	Gebrauchsabgabe	6.792,32	6.792,32	6.792,32	0,00
2/920000+849000	Nebenansprüche und Mahngebühren	1.318,19	1.170,84	1.170,84	0,00
2/920000+850000	Aufschließungsbeiträge	25.096,96	54.386,72	54.386,72	0,00
2/920000+856000	Verwaltungsabgaben	1.252,14	871,14	871,14	0,00
	Summe 920000 Ausschließliche Gemeindeabgaben	37.910,22	68.608,87	68.608,87	0,00
	Gesamt	Brutto	Brutto	Netto	USt
		31.12.2022	31.12.2023		
		391.700,36	274.083,79	264.731,79	9.352,00
		Einnahmen	274.083,79	264.731,79	9.352,00
		Ausgaben	0,00	0,00	0,00

Forderungen

Konto	Bezeichnung	Saldo lt. Konto	Saldo lt. Konto	Offen	Differenz
		31.12.2022	31.12.2023		
230000	Kurzfristige Forderungen aus Lieferungen und Leistungen	281.102,29	118.873,76	118.873,76	0,00
231000	Langfristige Forderungen aus Lieferungen und Leistungen	0,00	0,00	0,00	0,00
233000	Forderungen aus Abgaben	91.346,21	134.297,25	134.297,25	0,00
284000	Sonstige langfristige Forderungen	19.251,86	20.912,78	20.912,78	0,00
Summe		391.700,36	274.083,79	274.083,79	0,00

Nachweis Lieferantenverbindlichkeiten

Konto	Bezeichnung	Saldo Brutto 31.12.2022	Saldo Brutto 31.12.2023	Netto	USt
Nicht voranschlagswirksame Gebarung					
0/000000+270000	Vorschüsse Vorsteuer - Abrechnung	10.790,07	32.390,28	32.390,28	0,00
9/000000-360000	Verwahrgelder Umsatzsteuer	-669,64	3.228,45	3.228,45	0,00
9/000000-362000	Lohnsteuer	2.480,07	10.862,25	10.862,25	0,00
9/000000-362100	Krankenkasse BVA	0,00	12.800,46	12.800,46	0,00
9/000000-362400	DGB FBAF	1.135,48	5.140,38	5.140,38	0,00
9/000000-369000	Diverse Verwahrgelder	3.201,16	26.701,89	26.701,89	0,00
Summe Nicht voranschlagswirksame Gebarung		-4.643,00	26.343,15	26.343,15	0,00
010000 Gemeindeamt					
1/010000-430000	Lebensmittel	0,00	302,23	302,23	0,00
1/010000-456000	Büromaterial	-17,96	-17,96	-17,96	0,00
1/010000-457000	Druckwerke	1.795,53	979,40	979,40	0,00
1/010000-459000	Sonstige Verbrauchsgüter	-566,42	-566,42	-566,42	0,00
1/010000-616000	Instandhaltung der Maschinen	858,97	993,22	993,22	0,00
1/010000-618000	Instandhaltung der Büroeinrichtung	181,37	211,51	211,51	0,00
1/010000-630000	Portogebühren	249,93	336,27	336,27	0,00
1/010000-631000	Telefongebühren	701,34	428,23	428,23	0,00
1/010000-640100	Beratungskosten	23.798,39	-294,84	-294,84	0,00
1/010000-640101	Rechts- und Beratungsaufwand	9.823,28	27.537,21	27.537,21	0,00
Summe 010000 Gemeindeamt		36.824,43	29.908,85	29.908,85	0,00
015000 Amtsblatt					
1/015000-456000	Gemeindezeitung	1.560,00	3.210,48	3.210,48	0,00
Summe 015000 Amtsblatt		1.560,00	3.210,48	3.210,48	0,00
019000 Repräsentation					
1/019000-723000	Repräsentationsauslagen	1.320,00	6.107,17	6.107,17	0,00
Summe 019000 Repräsentation		1.320,00	6.107,17	6.107,17	0,00
029000 Amtsgebäude					
1/029000-400000	Geringwertige Wirtschaftsgüter (GWG)	0,00	35,41	35,41	0,00
1/029000-451000	Beheizung	217,47	217,47	217,47	0,00
1/029000-454000	Reinigungsmaterial	0,00	5,84	5,84	0,00
1/029000-600000	Strom	119,00	486,00	486,00	0,00
1/029000-614000	Instandhaltung des Amtsgebäudes	1.495,02	1.495,02	1.495,02	0,00
1/029000-711100	Wasser	9,00	141,00	141,00	0,00
Summe 029000 Amtsgebäude		1.840,49	2.380,74	2.380,74	0,00

Konto	Bezeichnung	Saldo Brutto 31.12.2022	Saldo Brutto 31.12.2023	Netto	USt
060000	Beiträge an Verbände, Vereine und sonst. Organisationen				
1/060000-726000	Beiträge an Verbände, Vereine (Gmdevertr.)	0,00	566,00	566,00	0,00
	Summe 060000 Beiträge an Verbände, Vereine und sonst. Organisationen	0,00	566,00	566,00	0,00
061000	Sonstige Maßnahmen				
1/061000-010000	Gebäude und Bauten	0,00	2.147,18	2.147,18	0,00
1/061000-757000	Subventionen sonstiger Vereine	15,00	33,00	33,00	0,00
	Summe 061000 Sonstige Maßnahmen	15,00	2.180,18	2.180,18	0,00
062000	Ehrungen und Auszeichnungen				
1/062000-728000	Ehrungen und Auszeichnungen	0,00	75,00	75,00	0,00
	Summe 062000 Ehrungen und Auszeichnungen	0,00	75,00	75,00	0,00
091000	Personalausbildung und Fortbildung				
1/091000-728000	Schulung der Bediensteten	0,00	81,60	81,60	0,00
	Summe 091000 Personalausbildung und Fortbildung	0,00	81,60	81,60	0,00
094000	Gemeinschaftspflege				
1/094000-757000	Subventionen an Jugendvereine	3.506,69	3.519,21	3.519,21	0,00
	Summe 094000 Gemeinschaftspflege	3.506,69	3.519,21	3.519,21	0,00
163000	Freiwillige Feuerwehren				
1/163000-451000	Beheizung	199,80	1.432,84	1.432,84	0,00
1/163000-600000	Strom	-12,44	430,00	430,00	0,00
1/163000-670000	Versicherungen	-285,69	-285,69	-285,69	0,00
1/163000-711100	Wasser	0,00	24,00	24,00	0,00
1/163000-757100	Subvention f. Investitionen FF	0,00	1.000,00	1.000,00	0,00
	Summe 163000 Freiwillige Feuerwehren	-98,33	2.601,15	2.601,15	0,00
164000	Förderung der Brandbekämpfung und -verhütung				
1/164000-729000	Sonstige Ausgaben	0,00	0,00	0,00	0,00
	Summe 164000 Förderung der Brandbekämpfung und -verhütung	0,00	0,00	0,00	0,00
211000	Volksschulen				
1/211000-400000	Geringwertige Wirtschaftsgüter (GWG)	0,00	602,16	602,16	0,00
1/211000-430000	Erwerb von Lebensmittel Zustellung Essen	0,00	1.525,20	1.525,20	0,00
1/211000-451000	Beheizung	561,26	1.131,26	1.131,26	0,00
1/211000-457000	Gesetzblätter, Zeitschriften Formulare	0,00	813,00	813,00	0,00

Rechnungsabschluss 2023

Marktgemeinde Kreuzstetten

Nachweis Lieferantenverbindlichkeiten

Konto	Bezeichnung	Saldo Brutto 31.12.2022	Saldo Brutto 31.12.2023	Netto	USt
1/211000-600000	Strom	557,00	1.134,00	1.134,00	0,00
1/211000-614000	Instandhaltung des Gebäudes	2.245,06	2.245,06	2.245,06	0,00
1/211000-631000	Telefongebühren	524,78	0,00	0,00	0,00
1/211000-711100	Wasser	0,00	323,00	323,00	0,00
1/211000-728000	Entgelte f. sonstige Leistungen (Ganztagsschule-Betreuung)	-1.244,00	-1.244,00	-1.244,00	0,00
5/211000-010000	Sanierung Volksschule	517,21	517,21	517,21	0,00
	Summe 211000 Volksschulen	3.161,31	7.046,89	7.046,89	0,00
240000	Kindergarten				
1/240000-400000	Geringwertige Wirtschaftsgüter (GWG)	0,00	176,52	176,52	0,00
1/240000-430000	Lebensmittel	0,00	1.497,60	1.361,45	136,15
1/240000-451000	Beheizung	0,00	570,00	475,00	95,00
1/240000-600000	Strom	138,00	239,00	199,17	39,83
1/240000-614000	Instandhaltung des Gebäudes	216,00	514,00	428,33	85,67
1/240000-631000	Telefongebühren	50,44	0,00	0,00	0,00
1/240000-720001	Kostenbeiträge für Krippen (Zwergervilla)	0,00	120,00	120,00	0,00
5/240000-010000	Zubau	0,00	123,26	102,72	20,54
	Summe 240000 Kindergarten	404,44	3.240,38	2.863,19	377,19
262000	Sportplätze				
1/262000-060000	Im Bau befindliche Grundstückseinrichtungen	0,00	11.806,43	11.806,43	0,00
1/262000-711100	Wasser	0,00	0,00	0,00	0,00
	Summe 262000 Sportplätze	0,00	11.806,43	11.806,43	0,00
269000	Sonstige Einrichtungen u. Maßnahmen				
1/269000-757000	Subvention an Sportvereine	687,60	0,00	0,00	0,00
	Summe 269000 Sonstige Einrichtungen u. Maßnahmen	687,60	0,00	0,00	0,00
439000	Jugendwohlfahrt				
1/439000-768100	Sonstige Maßnahmen Tagesmütter	-30,00	0,00	0,00	0,00
	Summe 439000 Jugendwohlfahrt	-30,00	0,00	0,00	0,00
512000	Sonstige medizinische Beratung und Betreuung				
1/512000-728000	Gesunde Gemeinde	0,00	300,00	300,00	0,00
	Summe 512000 Sonstige medizinische Beratung und Betreuung	0,00	300,00	300,00	0,00
612000	Gemeindestraßen				
1/612000-413000	Hausnummerntafeln	0,00	1.665,22	1.665,22	0,00
1/612000-455000	Chemische und sonstige artverwandte Mittel - Winterdienst Streumaterial	1.296,00	0,00	0,00	0,00

Konto	Bezeichnung	Saldo Brutto 31.12.2022	Saldo Brutto 31.12.2023	Netto	USt
1/612000-611000	Instandhaltung der Gemeindestraßen	42.000,00	42.000,00	42.000,00	0,00
1/612000-720000	Kostenbeiträge (Kostensätze) für Leistungen	636,60	0,00	0,00	0,00
5/612000-002000	Straßenbauten	5.000,00	5.000,00	5.000,00	0,00
	Summe 612000 Gemeindestraßen	48.932,60	48.665,22	48.665,22	0,00
633000	Wildbachverbauung				
1/633000-610000	Instandhaltung von Grund und Boden (Bäche u. Gräben)	12.214,20	66,95	66,95	0,00
	Summe 633000 Wildbachverbauung	12.214,20	66,95	66,95	0,00
639000	Sonstige Einrichtungen und Maßnahmen				
5/639000-280102	Geleistete Anzahlungen für Anlagen (HWS Florianigasse)	0,00	21.292,05	21.292,05	0,00
	Summe 639000 Sonstige Einrichtungen und Maßnahmen	0,00	21.292,05	21.292,05	0,00
680000	Post- und Telekommunikations- dienste				
1/680000-600000	Beleuchtung in öffentl. Fernsprechern	18,00	37,00	37,00	0,00
	Summe 680000 Post- und Telekommunikations- dienste	18,00	37,00	37,00	0,00
699000	Car-Sharing (Renault Zoe)				
1/699000-452000	Treibstoffe	279,00	187,00	155,83	31,17
	Summe 699000 Car-Sharing (Renault Zoe)	279,00	187,00	155,83	31,17
710000	Land- und forstwirtschaftlicher Wegebau				
1/710000-611000	Instandhaltung der Güterwege	12.356,94	0,00	0,00	0,00
5/710000-611000	Erhaltung der Güterwege	1.020,00	1.020,00	1.020,00	0,00
	Summe 710000 Land- und forstwirtschaftlicher Wegebau	13.376,94	1.020,00	1.020,00	0,00
815000	Park- und Gartenanlage Kinderspielplätze				
1/815000-610000	Instandhaltung Parkanlagen Spielplätze	-206,54	270,72	270,72	0,00
1/815000-711100	Wasser	0,00	-0,17	-0,17	0,00
	Summe 815000 Park- und Gartenanlage Kinderspielplätze	-206,54	270,55	270,55	0,00
816000	Öffentliche Beleuchtung				
1/816000-600000	Stromverbrauch Grund und Boden	1.731,00	3.722,00	3.722,00	0,00
1/816000-619000	Instandhaltung der Strassenbeleuchtung	6.938,59	0,00	0,00	0,00
	Summe 816000 Öffentliche Beleuchtung	8.669,59	3.722,00	3.722,00	0,00
817000	Friedhöfe				
1/817000-400000	Geringwertige Wirtschaftsgüter (GWG)	0,00	620,98	620,98	0,00
1/817000-600000	Strom	45,00	45,00	45,00	0,00

Rechnungsabschluss 2023

Marktgemeinde Kreuzstetten

Nachweis Lieferantenverbindlichkeiten

Konto	Bezeichnung	Saldo Brutto 31.12.2022	Saldo Brutto 31.12.2023	Netto	USt
1/817000-728000	Entgelte für sonstige Leistungen	0,00	895,20	895,20	0,00
	Summe 817000 Friedhöfe	45,00	1.561,18	1.561,18	0,00
820000	Bauhof				
1/820000-400000	Geringwertige Wirtschaftsgüter (GWG)	257,05	580,92	580,92	0,00
1/820000-452000	Treibstoffe	600,43	59,16	59,16	0,00
1/820000-600000	Strom	129,00	193,00	193,00	0,00
1/820000-614000	Instandhaltung Bauhof	647,90	786,95	786,95	0,00
1/820000-617000	Instandhaltung der Fahrzeuge	340,82	130,41	130,41	0,00
1/820000-670000	Versicherungen	7.357,85	7.847,50	7.847,50	0,00
1/820000-711000	Gebühren für die Benützung von Gemeindeeinrichtungen und Anlagen gemäß FAG	155,46	461,98	461,98	0,00
1/820000-711100	Wasser	0,00	31,00	31,00	0,00
	Summe 820000 Bauhof	9.488,51	10.090,92	10.090,92	0,00
831000	Freibäder				
1/831000-455000	Chemische Mittel (Chlor,...)	0,00	-23,40	-19,50	-3,90
1/831000-600000	Strom	429,00	677,00	564,16	112,84
1/831000-614000	Instandhaltung des Gebäudes	115,44	115,44	104,95	10,49
1/831000-618000	Instandhaltung der Einrichtung	439,48	369,63	174,56	195,07
1/831000-711100	Wasser	0,00	520,00	472,73	47,27
	Summe 831000 Freibäder	983,92	1.658,67	1.296,90	361,77
840000	Grundbesitz				
1/840000-728000	Vermessungsarbeiten	47,00	0,00	0,00	0,00
	Summe 840000 Grundbesitz	47,00	0,00	0,00	0,00
846000	Wohn- und Geschäftsgebäude				
1/846000-451000	Kulturgebäude Beheizung	178,09	178,09	178,09	0,00
1/846000-600000	Strom	126,00	243,00	243,00	0,00
1/846000-614000	Kulturgebäude - Instandhaltung	27,96	27,96	27,96	0,00
1/846000-670000	Kulturgebäude Versicherung	0,00	1.224,23	1.224,23	0,00
1/846000-711100	Wasser	0,00	58,00	58,00	0,00
	Summe 846000 Wohn- und Geschäftsgebäude	332,05	1.731,28	1.731,28	0,00
852000	Müllbeseitigung				
1/852000-700000	Deponiegebühren	5.614,00	192,00	160,00	32,00
2/852000+816000	Kostenersätze Glas - Papier...	0,00	0,00	0,00	0,00
	Summe 852000 Müllbeseitigung	5.614,00	192,00	160,00	32,00

Rechnungsabschluss 2023

Marktgemeinde Kreuzstetten

Nachweis Lieferantenverbindlichkeiten

Konto	Bezeichnung	Saldo Brutto 31.12.2022	Saldo Brutto 31.12.2023	Netto	USt
853000	Wohn- und Geschäftsgebäude				
1/853000-600000	Strom	30,00	30,00	25,00	5,00
	Summe 853000 Wohn- und Geschäftsgebäude	30,00	30,00	25,00	5,00
910000	Geldverkehr				
1/910000-710000	Öffentliche Abgaben (Ausgaben),	0,00	58,57	58,57	0,00
	Summe 910000 Geldverkehr	0,00	58,57	58,57	0,00
	Gesamt	Brutto	Brutto	Netto	USt
		31.12.2022	31.12.2023		
		144.372,90	189.950,62	189.143,49	807,13
		Ausgaben	222.340,90	221.533,77	807,13
		Einnahmen	32.390,28	32.390,28	0,00

Verbindlichkeiten

Konto	Bezeichnung	Saldo lt. Konto 31.12.2022	Saldo lt. Konto 31.12.2023	Offen	Differenz
331000	Kurzfristige Verbindlichkeiten aus Lieferungen und Leistungen	144.372,90	189.950,62	189.950,62	0,00
332000	Langfristige Verbindlichkeiten aus Lieferungen und Leistungen	0,00	0,00	0,00	0,00
333000	Kurzfristige Verbindlichkeiten aus Abgaben	0,00	0,00	0,00	0,00
Summe		144.372,90	189.950,62	189.950,62	0,00

Nettovermögensveränderungsrechnung (Anlage 1d)

Nettovermögensveränderungsrechnung	Saldo der Eröffnungsbilanz	Kumuliertes Nettoergebnis	Haushalts-rücklagen	Neubewertungs-rücklagen	Fremdwährungs-umrechnungs-rücklagen	Summe Nettovermögen
Nettovermögen zum 31.12.2022	7.452.442,91	122.262,92	5.146.461,19	0,00	0,00	12.721.167,02
1. Änderungen der Ansatz- und Bewertungsmethoden	0,00	0,00	XXXXXXXXXXXXXX	0,00	0,00	0,00
2. Nacherfassung von Vermögenswerten	0,00	0,00	0,00	0,00	0,00	0,00
3. Änderung der erstmaligen Eröffnungsbilanz (gem. § 38 Abs. 8)	0,00	0,00	0,00	0,00	0,00	0,00
Angepasstes Nettovermögen zum 31.12.2022	7.452.442,91	122.262,92	5.146.461,19	0,00	0,00	12.721.167,02
4. Veränderung aus der Bewertung von zur Veräußerung verfügbarer Finanzinstrumente	XXXXXXXXXXXXXX	XXXXXXXXXXXXXX	XXXXXXXXXXXXXX	0,00	XXXXXXXXXXXXXX	0,00
5. Veränderung aus der Bewertung von Beteiligungen	XXXXXXXXXXXXXX	XXXXXXXXXXXXXX	XXXXXXXXXXXXXX	0,00	XXXXXXXXXXXXXX	0,00
6. Veränderung aus der Umrechnung von Vermögen und Fremdmittel in fremder Währung	XXXXXXXXXXXXXX	XXXXXXXXXXXXXX	XXXXXXXXXXXXXX	XXXXXXXXXXXXXX	0,00	0,00
Summe Nettoveränderung, die nicht in die Ergebnisrechnung eingegangen ist						
7. Nettoergebnis des Finanzjahres (SA0)	XXXXXXXXXXXXXX	-128.674,89	XXXXXXXXXXXXXX	XXXXXXXXXXXXXX	XXXXXXXXXXXXXX	-128.674,89
8. Zuweisung und Entnahmen von Haushaltsrücklagen (SU23)	XXXXXXXXXXXXXX	89.257,44	-89.257,44	XXXXXXXXXXXXXX	XXXXXXXXXXXXXX	0,00
Nettovermögen zum 31.12.2023	7.452.442,91	82.845,47	5.057.203,75	0,00	0,00	12.592.492,13

Nachweis über Transferzahlungen (Anlage 6a)

Haushaltskonto	Bezeichnung Ansatz	Bezeichnung Post	Summe Einzahlungen	Summe Auszahlungen
Transferzahlungen von/an Bund, Bundesfonds, Bundeskammern				
Gesamtsumme Transferzahlungen von/an Bund, Bundesfonds, Bundeskammern			1.674.456,52	0,00
Summe Kapitaltransfers			0,00	0,00
Summe Laufende Transfers			1.674.456,52	0,00
2/021000+816000	Statistik	Ersatz für statist. Erhebungen	110,05	
2/925000+859400	Ertragsanteile	Abgabenertragsanteil n.Bev. Schlüssel (inkl.KEST)	1.653.991,47	
2/940000+860000	Finanzzuweisung u. Zuschüsse	Transfers von Bund, Bundesfonds und Bundeskammern	12.236,00	
2/941000+860000	Finanzzuweisungen nach dem FAG	Finanzzuweisungen des Bundes	8.119,00	
Transferzahlungen von/an Länder, Landesfonds, Landesammern				
Gesamtsumme Transferzahlungen von/an Länder, Landesfonds, Landesammern			334.276,08	293.746,23
Summe Kapitaltransfers			0,00	0,00
Summe Laufende Transfers			334.276,08	293.746,23
2/024000+816000	Wahlamt	Kostenbeitrag für Wahlen	2.702,54	
2/851000+861100	Abwasserbeseitigung	Annuitätenzuschuß Land NÖ	48.601,98	
2/940000+861000	Finanzzuweisung u. Zuschüsse	Laufende Transferzahlungen BZ I	282.971,56	
1/419000-751000	Allgemeine öffentliche Wohlfahrt	Sozialhilfe-Wohnsitzgemeindebeitrag		5.039,32
1/419000-751100	Allgemeine öffentliche Wohlfahrt	Sozialhilfeumlage		236.718,49
1/439000-751000	Jugendwohlfahrt	Kinder- und Jugendhilfe-Umlage		45.440,85
1/510000-751000	Medizinische Bereichsversorgung	Beitrag NÖ Sanitätsgruppengemeinde		6.547,57
Transferzahlungen von/an Gemeinden, Gemeindeverbände, Gemeindefonds				
Gesamtsumme Transferzahlungen von/an Gemeinden, Gemeindeverbände, Gemeindefonds			0,00	436.553,94
Summe Kapitaltransfers			0,00	0,00
Summe Laufende Transfers			0,00	436.553,94
1/562000-752000	Krankenanstalten anderer Rechtsträger	NÖKAS (Zweckaufwand)		436.553,94
Transferzahlungen von/an Sozialversicherungsträger				
Gesamtsumme Transferzahlungen von/an Sozialversicherungsträger			0,00	16.320,00
Summe Kapitaltransfers			0,00	0,00
Summe Laufende Transfers			0,00	16.320,00
1/022000-752000	Standesamt	Beitrag an Standesamts- u. Staatsb. Wolkersdorf		8.420,00
1/510000-753000	Medizinische Bereichsversorgung	Beitrag zu Sanitätsgemeinde Kreuzstetten		7.900,00

Haushaltskonto	Bezeichnung Ansatz	Bezeichnung Post	Summe Einzahlungen	Summe Auszahlungen
Transferzahlungen von/an sonst. Träger des öffentlichen Rechts				
	Gesamtsumme Transferzahlungen von/an sonst. Träger des öffentlichen Rechts		0,00	240,00
	Summe Kapitaltransfers		0,00	0,00
	Summe Laufende Transfers		0,00	240,00
1/439000-768100	Jugendwohlfahrt	Sonstige Maßnahmen Tagesmütter		240,00
Gesamtsumme			2.008.732,60	746.860,17

Nachweis über Haushaltsrücklagen und
Zahlungsmittelreserven (Anlage 6b)

Haushaltsrücklagen Nr.	Verwendungszweck	Rücklagenstand			Zahlungsmittelreserven			
		31.12.2022	Zuführungen	Entnahmen	31.12.2023	31.12.2022	31.12.2023	Konto-/Sparbuchnummer
8/9990934/00001	Rücklage Abwasserbeseitigung	0,00	65.000,00		65.000,00	143.390,24	226.067,26	ZW 1 210001 AT69 2011 1201 1127 1404
	Zweckgebundene Haushaltsrücklagen	0,00	65.000,00	0,00	65.000,00	143.390,24	226.067,26	
8/9990935/00003	Allgemeine Rücklage - Sparbuch ERSTE	38.805,11	13,58	1,94	38.816,75	38.810,93	38.816,75	ZW 3 295003 AT49 2011 1202 7099 0800
8/9990935/00007	Allgemeine Rücklage - ERSTE Sparkonto 08	212.058,04	523.102,38	390.007,65	345.152,77	133.650,39	345.152,77	ZW 8 295007 AT92 2011 1200 8062 8108
	Allgemeine Haushaltsrücklagen	250.863,15	523.115,96	390.009,59	383.969,52	172.461,32	383.969,52	
8/9997935/00001	Eröffnungsrücklage aus bis zu 50 % des EB Saldos ohne ZMR	4.895.598,04			4.895.598,04			
8/9997935/00002	Haushaltspotential Rücklage	0,00		287.363,81	-287.363,81			
	Rücklagen ohne Zahlungsmittelreserve	4.895.598,04	0,00	287.363,81	4.608.234,23			
	Gesamtsummen	5.146.461,19	588.115,96	677.373,40	5.057.203,75	315.851,56	610.036,78	

Einzelnachweis über Finanzschulden und Schuldendienst
(Anlage 6c)

Kontonummer Darlehensnr.	Ansatz	Darlehensgeber/Staat Aktenzahl	Verwendungszweck Genehmigungsdatum/-vermerk	Beschluss- Datum	Zinssatz	Währung	Laufzeit
						Zinsindikator	
1. Darlehen für Investitionszwecke							
1.1. ... von Trägern des öffentlichen Rechts							
1.1.1. ... von Bund, Bundesfonds, Bundeskammern							
1.1.2. ... von Ländern, Landesfonds, Landeskammern							
1.1.3. ... von Gemeinden, Gemeindeverbänden, Gemeindefonds							
1.1.4. ... von Sozialversicherungsträgern							
1.1.5. ... von sonstigen Trägern des öffentlichen Rechts							
1.2. ... von Beteiligungen der Gebietskörperschaft (ohne Finanzunternehmungen)							
1.3. ... von Unternehmen (ohne Beteiligungen und ohne Finanzunternehmungen)							
1.4. ... von Finanzunternehmen							
1.4.1. ... von Finanzunternehmen im Inland							
1 1004000	840000	ERSTE BANK Mistelbach/AT AT062011120080628104	Grundstückskauf "Kirchenplatz 7"	28.06.2016	1,377%	EUR	01.01.2016 - Grundbesitz 31.12.2031
1 2004001	211000	ERSTE BANK Mistelbach/AT 200-806-281/06	Sanierung Volksschule (200-806-281/06)	30.01.2018	1,740%	EUR	01.06.2019 - Sanierung Volksschule FIX verzinst 01.12.2033
3 2005000	851000	Bank Austria Mistelbach/AT 400 128 567	Kanalbau BA 02 18.09.1997	02.04.1997	2,461%	EUR	01.01.1997 - Abwasserbeseitigung euribor6m 31.12.2024
3 2006000	851000	Bank Austria Mistelbach/AT 400 132 841	Abwasserbeseitigung BA 03, Ortsnetz Neubau 09.12.1999	29.09.1999	2,461%	EUR	01.01.2000 - Abwasserbeseitigung euribor6m 31.12.2024
4 2003000	851000	Raiffeisenkasse Wolkersdorf reg. Gen.m.b.H./AT 601-00.053.512	Abwasserbeseitigung BA 01		2,000%	EUR	01.01.1993 - Abwasserbeseitigung normal verzir 31.12.2036
5 1002000	240000	NÖ Landeshypothekenbank AG/AT 0466-167207	Zubau Kindergarten	16.12.2009	1,907%	EUR	01.01.2010 - Kindergarten EURIBOR 31.12.2024
162 21100	211000	VOLKSBANK WIEN AG/AT 46686098008	Darlehen Zubau u. Sanierung Volksschule	30.01.2018	1,710%	EUR	01.12.2018 - Darlehen Zubau u. Sanierung Volksschule 01.06.2033
162 21101	211000	VOLKSBANK WIEN AG/AT 46686098016	Darlehen Zubau u. Sanierung Volksschule, Bauphase 3	30.01.2018	1,710%	EUR	01.12.2019 - Darlehen Zubau u. Sanierung Volksschule 01.06.2033

Kontonummer Darlehensnr.	Darlehenshöhe Gesamt	Buchwert 31.12.2022	Zugang	Tilgung	Zinsen	Summe Schuldendienst	Schuldendienst- ersätze	Buchwert 31.12.2023	Kursgewinn/ -verlust	Buchwert inkl. KG/KV	Netto Schuldendienst
1 1004000	300.000,00	170.000,00		37.580,00	2.080,46	39.660,46		132.420,00		132.420,00	39.660,46
1 2004001	1.317.700,00	966.313,28		87.846,68	16.431,72	104.278,40	72.253,88	878.466,60		878.466,60	32.024,52
3 2005000	1.671.475,19	165.474,30		81.156,74	5.460,33	86.617,07		84.317,56		84.317,56	86.617,07
3 2006000	300.502,17	28.923,86		14.182,80	964,77	15.147,57		14.741,06		14.741,06	15.147,57
4 2003000	2.023.357,05	917.965,15		57.418,83	18.075,33	75.494,16		860.546,32		860.546,32	75.494,16
5 1002000	280.000,00	38.620,50		19.310,36	975,11	20.285,47	4.141,80	19.310,14		19.310,14	16.143,67
162 21100	700.000,00	489.994,00		46.668,00	8.185,84	54.853,84	10.373,56	443.326,00		443.326,00	44.480,28
162 21101	571.620,00 700.000,00	525.000,00	-96.300,00	40.829,99	7.233,29	48.063,28		387.870,01		387.870,01	48.063,28

Kontonummer Darlehensnr.	Ansatz	Darlehensgeber/Staat Aktenzahl	Verwendungszweck Genehmigungsdatum/-vermerk	Beschluss- Datum	Zinssatz Zinsindikator	Währung	Laufzeit
162 21101	240000	VOLKSBANK WIEN AG/AT 46686098016	Darlehen Zubau u. Sanierung Volksschule, Bauphase 3	30.01.2018	1,710%	EUR	01.12.2019 - 01.06.2033
							Kindergartenzubau Umwidmung Darlehen 2023

1.4.2. ... von Finanzunternehmen im Ausland

1.5. ... von Sonstigen

Zwischensumme

2. Finanzschulden für den laufenden Aufwand

2.1. ... von Trägern des öffentlichen Rechts

2.1.1. ... von Bund, Bundesfonds, Bundeskammern

2.1.2. ... von Ländern, Landesfonds, Landeskammern

2.1.3. ... von Gemeinden, Gemeindeverbänden, Gemeindefonds

2.1.4. ... von Sozialversicherungsträgern

2.1.5. ... von sonstigen Trägern des öffentlichen Rechts

2.2. ... von Beteiligungen der Gebietskörperschaft (ohne Finanzunternehmungen)

2.3. ... von Unternehmen (ohne Beteiligungen und ohne Finanzunternehmungen)

2.4. ... von Finanzunternehmen

2.4.1. ... von Finanzunternehmen im Inland

2.4.2. ... von Finanzunternehmen im Ausland

2.5. ... von Sonstigen

Zwischensumme

SUMME (1 und 2)

Davon ohne A85-89

Davon A85-89

3. Finanzschulden gem. §32 (2)

3.1. ... von Trägern des öffentlichen Rechts

Kontonummer Darlehensnr.	Darlehenshöhe Gesamt	Buchwert 31.12.2022	Zugang	Tilgung	Zinsen	Summe Schuldendienst	Schuldendienst- ersätze	Buchwert 31.12.2023	Kursgewinn/ -verlust	Buchwert inkl. KG/KV	Netto Schuldendienst
162	128.380,00										
21101	700.000,00		96.300,00	9.170,01	1.624,52	10.794,53		87.129,99		87.129,99	10.794,53
		3.302.291,09	0,00	394.163,41	61.031,37	455.194,78	86.769,24	2.908.127,68	0,00	2.908.127,68	368.425,54
		0,00	0,00	0,00	0,00	0,00	0,00	0,00	0,00	0,00	0,00
		3.302.291,09	0,00	394.163,41	61.031,37	455.194,78	86.769,24	2.908.127,68	0,00	2.908.127,68	368.425,54
		2.189.927,78	0,00	241.405,04	36.530,94	277.935,98	86.769,24	1.948.522,74	0,00	1.948.522,74	191.166,74
		1.112.363,31	0,00	152.758,37	24.500,43	177.258,80	0,00	959.604,94	0,00	959.604,94	177.258,80

Kontonummer Darlehensnr.	Ansatz	Darlehensgeber/Staat Aktenzahl	Verwendungszweck Genehmigungsdatum/-vermerk	Beschluss- Datum	Zinssatz Zinsindikator	Währung	Laufzeit
3.2. ... von Finanzunternehmen							
3.2.1. ... von Finanzunternehmen im Inland							
210010		Zahlungsweg 10 - Baukonto Erste Bank Hochwasserschut				EUR	
3.2.2. ... von Finanzunternehmen im Ausland							
Summe							

Kontonummer Darlehensnr.	Darlehenshöhe Gesamt	Buchwert 31.12.2022	Zugang	Tilgung	Zinsen	Summe Schuldendienst	Schuldendienst- ersätze	Buchwert 31.12.2023	Kursgewinn/ -verlust	Buchwert inkl. KG/KV	Netto Schuldendienst
210010		136.003,38						455.971,83			
		136.003,38	0,00	0,00	0,00	0,00	0,00	455.971,83	0,00	0,00	0,00

Nachweis über hausinterne Vergütungen (Anlage 6f)

Gruppenebene		Erträge	Aufwendungen
0	Vertretungskörper und allgemeine Verwaltung	0,00	41.182,20
1	Öffentliche Ordnung und Sicherheit	0,00	0,00
2	Unterricht, Erziehung, Sport und Wissenschaft	0,00	17.892,45
3	Kunst, Kultur und Kultus	0,00	0,00
4	Soziale Wohlfahrt und Wohnbauförderung	0,00	0,00
5	Gesundheit	0,00	0,00
6	Straßen- und Wasserbau, Verkehr	0,00	37.831,25
7	Wirtschaftsförderung	0,00	10.350,00
8	Dienstleistungen	156.635,00	91.162,98
9	Finanzwirtschaft	0,00	0,00
Summe		156.635,00	198.418,88
Nicht voranschlagswirksame Gebarung		Mittelaufbringung	Mittelverwendung
270	Finanzamt Vorsteuerbeträge (nicht voranschlagswirksame Gebarung)	0,00	0,00
360	Umsatzsteuer (nicht voranschlagswirksame Gebarung)	0,00	0,00
Summe		0,00	0,00

Anlagenspiegel Einzelkonten (Anlage 6g)

Ansatz MVAG Konto	Bezeichnung	Inbetrieb- nahme	RND	ND	Buchwert 31.12.2022	Zugänge/ + Umbuchungen -	Abgänge/	Wertaufholung+/ Wertminderung-	Abschreibung	Buchwert 31.12.2023
010000 Gemeindeamt					39.323,82	18.654,00	0,00	0,00	12.125,40	45.852,42
1010 Immaterielle Vermögenswerte					1.716,96	0,00	0,00	0,00	490,56	1.226,40
4/0440001/01276	SQL Lizenz	31.10.2021	2,5	5,0	1.716,96	0,00	0,00	0,00	490,56	1.226,40
1025 Technische Anlagen, Fahrzeuge und Maschinen					4.915,03	17.466,00	0,00	0,00	5.750,40	16.630,63
4/0180003/02016	EB	22.10.2020	4,0	4,0	0,00	0,00	0,00	0,00	0,00	0,00
4/0180003/02023	Server inkl. Zubehör	01.06.2023	3,0	4,0	0,00	17.466,00	0,00	0,00	4.366,50	13.099,50
4/0180004/01510	HP Elite Tablet x2	08.05.2015	0,0	8,0	0,00	0,00	0,00	0,00	0,00	0,00
4/0180004/01511	HP Notebook 470 G2 17,3Z BH	01.10.2015	0,0	8,0	77,55	0,00	0,00	0,00	77,55	0,00
4/0180004/01512	HP Tablet x2	20.07.2017	1,5	8,0	357,00	0,00	0,00	0,00	142,80	214,20
4/0180004/02008	Farb-digitalkopierer Canon	31.03.2019	3,0	8,0	3.264,58	0,00	0,00	0,00	816,15	2.448,43
4/0180004/00372	HP Pro Book 650 G3 15Z inkl. HP Docking Station	13.09.2018	2,5	8,0	1.215,90	0,00	0,00	0,00	347,40	868,50
1026 Amts-, Betriebs- und Geschäftsausstattung					32.691,83	1.188,00	0,00	0,00	5.884,44	27.995,39
1/0180003/00001	HP ZBook	13.06.2022	2,0	4,0	2.093,40	0,00	0,00	0,00	697,80	1.395,60
1/0440001/00001	Web Office	30.06.2022	8,0	10,0	3.108,24	0,00	0,00	0,00	345,36	2.762,88
4/0100004/01291	Serverschrank 19"	07.04.2016	17,0	25,0	4.195,04	0,00	0,00	0,00	233,06	3.961,98
4/0100004/01981	Flügeltürschrank	22.12.2015	0,0	25,0	0,00	0,00	0,00	0,00	0,00	0,00
4/0100004/00037	Tresor Monaco 65S	10.04.2017	18,0	25,0	623,48	0,00	0,00	0,00	32,81	590,67
4/0100004/00008	Aktenschranksystem	31.08.2010	11,5	25,0	2.154,00	0,00	0,00	0,00	172,32	1.981,68
4/0100005/00001	Gepolsterte Sesseln	15.12.2016	2,5	10,0	377,95	0,00	0,00	0,00	107,99	269,96
4/0100005/00013	Kasten	10.01.2017	3,0	10,0	240,00	0,00	0,00	0,00	60,00	180,00
4/0100005/01661	Schreibtisch	03.11.2016	2,5	10,0	210,00	0,00	0,00	0,00	60,00	150,00
4/0100005/01662	Kasten 6 türig	03.11.2016	2,5	10,0	210,00	0,00	0,00	0,00	60,00	150,00
4/0100005/01663	Rollkasten mit 1 Ablagefach	03.11.2016	0,0	10,0	0,00	0,00	0,00	0,00	0,00	0,00
4/0100005/01664	Rollkasten mit 3 Ablagefächer	06.03.2019	0,0	10,0	0,00	0,00	0,00	0,00	0,00	0,00
4/0100005/01665	Kasten 1 türig + 3 Ablagefächer	03.11.2016	0,0	10,0	0,00	0,00	0,00	0,00	0,00	0,00
4/0100005/01993	Schreibtisch	03.11.2016	2,5	10,0	210,00	0,00	0,00	0,00	60,00	150,00
4/0100005/01994	Schreibtisch	15.05.2018	4,0	10,0	300,00	0,00	0,00	0,00	60,00	240,00
4/0100005/01995	Kasten 6-türig	03.11.2016	2,5	10,0	210,00	0,00	0,00	0,00	60,00	150,00
4/0100005/01996	Kasten 2-türig	03.11.2016	2,5	10,0	140,00	0,00	0,00	0,00	40,00	100,00
4/0100005/01997	Hängeregal	03.11.2016	0,0	10,0	0,00	0,00	0,00	0,00	0,00	0,00
4/0100005/00002	Tische	15.01.2017	0,0	0,0	0,00	0,00	0,00	0,00	0,00	0,00
4/0100005/02005	Eckbank mit 6 Sesseln	31.12.1990	0,0	0,0	0,00	0,00	0,00	0,00	0,00	0,00
4/0100005/02006	Schrank (2 türig)	31.12.2000	0,0	0,0	0,00	0,00	0,00	0,00	0,00	0,00
4/0100005/00355	Kleiderablage	03.11.2016	0,0	10,0	0,00	0,00	0,00	0,00	0,00	0,00
4/0100005/00356	Kleiderablage	01.01.1990	0,0	10,0	0,00	0,00	0,00	0,00	0,00	0,00
4/0100005/00357	Kleiderablage	01.01.1990	0,0	10,0	0,00	0,00	0,00	0,00	0,00	0,00
4/0100005/00358	Kleiderablage	01.01.1990	0,0	10,0	0,00	0,00	0,00	0,00	0,00	0,00
4/0100005/00359	Gepolsterte Drehsessel	31.12.2015	1,5	10,0	172,50	0,00	0,00	0,00	69,00	103,50

Ansatz MVAG Konto	Bezeichnung	Inbetrieb- nahme	RND	ND	Buchwert 31.12.2022	Zugänge/ + Umbuchungen -	Abgänge/	Wertaufholung+/ Wertminderung-	Abschreibung	Buchwert 31.12.2023
4/0100005/00036	Rollschrank f. Dateienablage	30.12.2009	0,0	0,0	0,00	0,00	0,00	0,00	0,00	0,00
4/0100005/00364	gepolsterter Sessel	01.01.1991	0,0	10,0	0,00	0,00	0,00	0,00	0,00	0,00
4/0100005/00365	gepolsterter Sessel	01.01.1991	10,0	10,0	0,00	0,00	0,00	0,00	0,00	0,00
4/0100005/00366	gepolsterter Sessel	01.01.1990	0,0	10,0	0,00	0,00	0,00	0,00	0,00	0,00
4/0100005/00368	Gepolsterte Drehsessel	03.09.2018	4,5	10,0	426,88	0,00	0,00	0,00	77,61	349,27
4/0100005/00369	Gepolsterte Drehsessel	03.09.2018	4,5	10,0	213,44	0,00	0,00	0,00	38,81	174,63
4/0100005/00370	Gepolsterte Drehsessel Blau	03.07.2014	0,0	5,0	0,00	0,00	0,00	0,00	0,00	0,00
4/0100005/00004	Wandschränke	01.01.2010	0,0	0,0	0,00	0,00	0,00	0,00	0,00	0,00
4/0100005/00042	Sitztisch	30.12.2009	0,0	0,0	0,00	0,00	0,00	0,00	0,00	0,00
4/0100005/00044	Rollschrank 2 türig	01.01.2010	0,0	0,0	0,00	0,00	0,00	0,00	0,00	0,00
4/0100005/00045	Hängeschrank	30.12.2009	0,0	0,0	0,00	0,00	0,00	0,00	0,00	0,00
4/0100005/00046	Schiebeschrank	01.01.1990	0,0	10,0	0,00	0,00	0,00	0,00	0,00	0,00
4/0100005/00047	Aufsatzschrank	31.12.2007	0,0	0,0	0,00	0,00	0,00	0,00	0,00	0,00
4/0100005/00048	Besucherstühle	15.12.2016	2,5	10,0	0,00	0,00	0,00	0,00	0,00	0,00
4/0100005/00049	Chefdrehstuhl	01.01.2010	0,0	10,0	0,00	0,00	0,00	0,00	0,00	0,00
4/0100005/00063	Tisch	03.11.2016	0,5	8,0	112,50	0,00	0,00	0,00	75,00	37,50
4/0100005/00064	Sesseln	30.12.2009	0,0	0,0	0,00	0,00	0,00	0,00	0,00	0,00
4/0100005/00072	Regal	30.11.2016	0,0	10,0	0,00	0,00	0,00	0,00	0,00	0,00
4/0100005/00080	5-fächiges Holz Regal	31.12.1990	0,0	0,0	0,00	0,00	0,00	0,00	0,00	0,00
4/0100005/00082	Eisenregal	22.12.2015	0,0	0,0	0,00	0,00	0,00	0,00	0,00	0,00
4/0110002/00011	Projektor Gigant + 1 Tisch	24.04.2008	0,0	0,0	0,00	0,00	0,00	0,00	0,00	0,00
4/0110002/01982	Rollcontainer	31.12.2009	0,0	10,0	0,00	0,00	0,00	0,00	0,00	0,00
4/0110002/01983	Rollcontainer	31.12.2009	0,0	10,0	0,00	0,00	0,00	0,00	0,00	0,00
4/0110002/01984	Rollcontainer	31.12.2009	0,0	10,0	0,00	0,00	0,00	0,00	0,00	0,00
4/0110002/01985	Witheboardtafel (hängend)	16.01.2019	0,0	10,0	0,00	0,00	0,00	0,00	0,00	0,00
4/0110002/01986	Zeitschriftenständer hängend	31.12.2016	0,0	10,0	0,00	0,00	0,00	0,00	0,00	0,00
4/0110002/01987	Tische	31.12.1990	0,0	10,0	0,00	0,00	0,00	0,00	0,00	0,00
4/0110002/00346	Witheboardtafel (hängend)	16.01.2019	0,0	10,0	0,00	0,00	0,00	0,00	0,00	0,00
4/0110002/00350	Witheboardtafel (hängend)	27.10.2016	0,0	10,0	0,00	0,00	0,00	0,00	0,00	0,00
4/0110002/00354	Papierkorb	01.01.1990	0,0	10,0	0,00	0,00	0,00	0,00	0,00	0,00
4/0110002/00041	Witheboardtafel (hängend)	27.10.2016	0,0	0,0	0,00	0,00	0,00	0,00	0,00	0,00
4/0110002/00043	Stehlampe	30.12.2009	0,0	0,0	0,00	0,00	0,00	0,00	0,00	0,00
4/0110002/00056	Telefonschwenkarm	10.10.2008	0,0	0,0	0,00	0,00	0,00	0,00	0,00	0,00
4/0110002/00059	Papierkorb	01.01.1990	0,0	10,0	0,00	0,00	0,00	0,00	0,00	0,00
4/0110002/00060	Küchenblock m. Herdplatte u. Geschirrspüler u. Kühlschr	31.12.2005	0,0	0,0	0,00	0,00	0,00	0,00	0,00	0,00
4/0110002/00068	Kleiderablage	01.01.1990	0,0	10,0	0,00	0,00	0,00	0,00	0,00	0,00
4/0110002/00069	Zeitschriftenständer	31.12.2009	0,0	0,0	0,00	0,00	0,00	0,00	0,00	0,00
4/0110002/00077	Seifenspende	01.01.1990	0,0	10,0	0,00	0,00	0,00	0,00	0,00	0,00
4/0110002/00078	Papier-Handtuchhalter	01.01.1990	0,0	10,0	0,00	0,00	0,00	0,00	0,00	0,00

Ansatz MVAG Konto	Bezeichnung	Inbetrieb- nahme	RND	ND	Buchwert 31.12.2022	Zugänge/ + Umbuchungen -	Abgänge/	Wertaufholung+/ Wertminderung-	Abschreibung	Buchwert 31.12.2023
4/0110002/00079	Abfallkorb	01.01.1990	0,0	10,0	0,00	0,00	0,00	0,00	0,00	0,00
4/0120001/00083	Übernahmestation	31.12.2007	0,0	0,0	0,00	0,00	0,00	0,00	0,00	0,00
4/0120001/00084	Heizungsverteiler mit 5 Heizkreisen	31.12.2007	0,0	0,0	0,00	0,00	0,00	0,00	0,00	0,00
4/0140001/00075	Toiletten	31.12.2000	0,0	0,0	0,00	0,00	0,00	0,00	0,00	0,00
4/0180001/00014	HP Netzwerk-Server	23.02.2016	0,0	7,0	0,00	0,00	0,00	0,00	0,00	0,00
4/0180003/01270	HP TFT Elite Display E240 23,8Z	12.10.2016	0,0	4,0	0,00	0,00	0,00	0,00	0,00	0,00
4/0180003/01271	HP TFT Elite Display E240 23,8Z	12.10.2016	0,0	4,0	0,00	0,00	0,00	0,00	0,00	0,00
4/0180003/01272	HP TFT Elite Display E240 23,8Z	12.10.2016	0,0	4,0	0,00	0,00	0,00	0,00	0,00	0,00
4/0180003/01273	HP Laser Jet M506dn	12.10.2016	0,0	4,0	0,00	0,00	0,00	0,00	0,00	0,00
4/0180003/01274	HP Laser Jet M506dn	12.10.2016	0,0	4,0	0,00	0,00	0,00	0,00	0,00	0,00
4/0180003/02009	Drucker HP Laser Jet Pro M102a	10.05.2019	0,0	4,0	0,00	0,00	0,00	0,00	0,00	0,00
4/0180003/02017	HP PC ProDesk 600 G5 MT	02.12.2020	0,5	4,0	638,55	0,00	0,00	0,00	425,70	212,85
4/0180003/02018	HP TFT 23,8 Zoll EliteDisplay E243	02.12.2020	4,0	4,0	0,00	0,00	0,00	0,00	0,00	0,00
4/0180003/02019	HP PC Pro Desk 600 TWR i5-4590 Seriennr. CZC5460V2Z	23.02.2016	2,0	10,0	288,00	0,00	0,00	0,00	96,00	192,00
4/0180003/02020	HP PC Pro Desk 600 TWR i5-4590 Seriennr. CZC5460V2Z	23.02.2016	2,0	10,0	288,00	0,00	0,00	0,00	96,00	192,00
4/0180003/02021	HP PC Pro Desk 600 TWR i5-4590 Seriennr. CZC5460V2Z	23.02.2016	2,0	10,0	288,00	0,00	0,00	0,00	96,00	192,00
4/0180003/02022	HP PC Pro Desk 600 TWR i5-4590 Seriennr. CZC5460V29	23.02.2016	0,0	8,0	120,00	0,00	0,00	0,00	120,00	0,00
4/0180003/00347	Wittheboardtafel (hängend)	18.11.2016	0,0	4,0	0,00	0,00	0,00	0,00	0,00	0,00
4/0180003/00348	Wittheboardtafel (hängend)	18.11.2016	0,0	4,0	0,00	0,00	0,00	0,00	0,00	0,00
4/0180003/00351	Papierkorb	01.01.1990	4,0	4,0	0,00	0,00	0,00	0,00	0,00	0,00
4/0180003/00352	Papierkorb	01.01.1990	4,0	4,0	0,00	0,00	0,00	0,00	0,00	0,00
4/0180003/00353	Papierkorb	31.12.2009	0,0	4,0	0,00	0,00	0,00	0,00	0,00	0,00
4/0180003/00374	HP TFT Elite Display E240 23,8Z	12.10.2016	0,0	4,0	0,00	0,00	0,00	0,00	0,00	0,00
4/0180003/00038	Elektrischer Locher	01.01.1990	0,0	4,0	0,00	0,00	0,00	0,00	0,00	0,00
4/0180003/00052	HP 470 G2 Notebook	16.07.2015	0,0	4,0	0,00	0,00	0,00	0,00	0,00	0,00
4/0180004/00016	Laminiergerät	26.02.2008	0,0	0,0	0,00	0,00	0,00	0,00	0,00	0,00
4/0180004/00017	Bindergerät	01.01.2011	0,0	8,0	0,00	0,00	0,00	0,00	0,00	0,00
4/0180004/00018	Papierschnidgerät	01.01.2010	0,0	8,0	0,00	0,00	0,00	0,00	0,00	0,00
4/0180004/02011	elektrischer Hefter	01.01.1990	0,0	10,0	0,00	0,00	0,00	0,00	0,00	0,00
4/0180004/02013	Canon IR ADV DX C5840i	06.04.2022	6,0	8,0	9.193,36	0,00	0,00	0,00	1.313,34	7.880,02
4/0180004/02014	Canon IR ADV DX C3826 i	02.05.2022	6,0	8,0	4.466,65	1.188,00	0,00	0,00	729,48	4.925,17
4/0180004/02015	Drucker HP Officejet 250 Mobil	13.06.2022	8,0	8,0	0,00	0,00	0,00	0,00	0,00	0,00
4/0180004/00023	HP Laserjet 2420 Drucker	27.12.2005	0,0	8,0	0,00	0,00	0,00	0,00	0,00	0,00
4/0180004/00026	Brother AX-410 Elektrische Schreibmaschine	12.06.2009	0,0	0,0	0,00	0,00	0,00	0,00	0,00	0,00
4/0180004/00363	HP Compaq 8100 Elite	30.06.2010	0,0	8,0	0,00	0,00	0,00	0,00	0,00	0,00
4/0180004/00375	22" HP TFT LA 2205wg	30.06.2010	0,0	8,0	0,00	0,00	0,00	0,00	0,00	0,00
4/0180004/00055	Aktenvernichter	01.01.1990	0,0	8,0	0,00	0,00	0,00	0,00	0,00	0,00
4/0180004/00057	Drucker f. Laptop officejet	01.01.2010	0,0	8,0	0,00	0,00	0,00	0,00	0,00	0,00
4/0180004/00058	Rechenmaschine	31.12.2007	0,0	10,0	0,00	0,00	0,00	0,00	0,00	0,00

Ansatz MVAG Konto	Bezeichnung	Inbetrieb- nahme	RND	ND	Buchwert 31.12.2022	Zugänge/ + Umbuchungen -	Abgänge/	Wertaufholung+/ Wertminderung-	Abschreibung	Buchwert 31.12.2023
4/0180004/00006	Stapelschneidmaschine (Dahle 852) mit Untergestell	31.03.2010	0,0	8,0	0,00	0,00	0,00	0,00	0,00	0,00
4/0180004/00007	Kuvertiermaschine Fpi 600	18.10.2017	1,5	8,0	900,00	0,00	0,00	0,00	360,00	540,00
4/0180004/00009	Aktenvernichter Ideal 2503	18.03.2011	0,0	8,0	0,00	0,00	0,00	0,00	0,00	0,00
4/0240001/01988	SAMSUNG UE 55 J5670SUXZG	04.01.2016	2,0	10,0	199,80	0,00	0,00	0,00	66,60	133,20
4/0290001/00073	5 - sproßige aufklappbare Alu Leiter	01.01.2010	0,0	8,0	0,00	0,00	0,00	0,00	0,00	0,00
4/0330001/00012	Mobile Lautsprechanlage + Zubehör	01.07.2014	0,0	5,0	0,00	0,00	0,00	0,00	0,00	0,00
4/0330001/01276	Tripod Projektor Screen 240x240cm	30.03.2017	0,0	5,0	0,00	0,00	0,00	0,00	0,00	0,00
4/0330001/01279	Telefon	10.11.2016	0,0	5,0	0,00	0,00	0,00	0,00	0,00	0,00
4/0330001/01280	Telefon	10.11.2016	0,0	5,0	0,00	0,00	0,00	0,00	0,00	0,00
4/0330001/01281	Telefonanlage	10.11.2016	0,0	5,0	0,00	0,00	0,00	0,00	0,00	0,00
4/0330001/01282	Telefon	10.11.2016	0,0	5,0	0,00	0,00	0,00	0,00	0,00	0,00
4/0330001/01283	Telefon	01.10.2018	0,0	5,0	64,73	0,00	0,00	0,00	64,73	0,00
4/0330001/02012	Samsung Galaxy Xcover 3 Gemeindearbeiter	09.05.2016	0,0	5,0	0,00	0,00	0,00	0,00	0,00	0,00
4/0330001/02014	Samsung Galaxy Xcover 4s Gemeindearbeiter	08.10.2019	0,0	5,0	0,00	0,00	0,00	0,00	0,00	0,00
4/0330001/00051	Telefon	01.10.2018	0,0	5,0	64,73	0,00	0,00	0,00	64,73	0,00
4/0340002/00061	Mikrowelle	31.01.2017	0,0	0,0	0,00	0,00	0,00	0,00	0,00	0,00
4/0340002/00062	Kaffeemaschine - Melitta	01.01.2004	0,0	5,0	0,00	0,00	0,00	0,00	0,00	0,00
4/0340002/00065	SAECO Kaffeemaschine	27.11.2014	0,0	0,0	0,00	0,00	0,00	0,00	0,00	0,00
4/0340002/00066	Wasserenthärter - Kanne	01.01.2004	0,0	5,0	0,00	0,00	0,00	0,00	0,00	0,00
4/0340002/00067	Wasserkocher	31.12.2008	0,0	5,0	0,00	0,00	0,00	0,00	0,00	0,00
4/0340002/00076	Spülbecken	01.01.2004	0,0	5,0	0,00	0,00	0,00	0,00	0,00	0,00
4/0410001/00010	Leinwand Projecta Picture King	05.05.2011	0,0	5,0	0,00	0,00	0,00	0,00	0,00	0,00
4/0410001/01277	Schaukasten	31.07.2017	0,0	5,0	0,00	0,00	0,00	0,00	0,00	0,00
4/0410001/01658	sonstiges	23.10.2020	0,0	0,0	0,00	0,00	0,00	0,00	0,00	0,00
4/0410001/00371	Eisenregal	01.01.2000	0,0	5,0	0,00	0,00	0,00	0,00	0,00	0,00
4/0410001/00074	Fahnen	01.01.2000	0,0	5,0	0,00	0,00	0,00	0,00	0,00	0,00
4/0440001/01275	Adobe Acrobat Pro DC 2015	12.10.2016	2,5	10,0	291,55	0,00	0,00	0,00	83,30	208,25
5/0110002/01636	Fahnenmast	10.12.2020	6,5	10,0	891,03	0,00	0,00	0,00	118,80	772,23
5/0290001/00118	Aluleiter (9 Sprossen) 3x Ausschub	05.01.2010	0,0	8,0	0,00	0,00	0,00	0,00	0,00	0,00
024000 Wahlamt					570,00	0,00	0,00	0,00	190,00	380,00
1026	Amts-, Betriebs- und Geschäftsausstattung				570,00	0,00	0,00	0,00	190,00	380,00
4/0180003/01666	HP Pro Book 455 G5 15Z Wahl	10.05.2019	0,0	4,0	0,00	0,00	0,00	0,00	0,00	0,00
4/0180003/01667	Barcodescanner	10.05.2019	0,0	4,0	0,00	0,00	0,00	0,00	0,00	0,00
4/0410001/01269	Wahlkabinen (faltbar)	06.04.2016	2,0	10,0	570,00	0,00	0,00	0,00	190,00	380,00

Ansatz MVAG Konto	Bezeichnung	Inbetrieb- nahme	RND	ND	Buchwert 31.12.2022	Zugänge/ + Umbuchungen	Abgänge/ -	Wertaufholung+/ Wertminderung-	Abschreibung	Buchwert 31.12.2023
029000	Amtsgebäude				150.837,86	0,00	0,00	0,00	4.182,53	146.655,33
1022	Gebäude und Bauten				148.043,57	0,00	0,00	0,00	3.403,30	144.640,27
3/0060001/01284	Gebäude	31.12.2016	42,5	50,0	148.043,57	0,00	0,00	0,00	3.403,30	144.640,27
1025	Technische Anlagen, Fahrzeuge und Maschinen				0,00	0,00	0,00	0,00	0,00	0,00
4/0240001/00449	Staubsauger Miele SGDF 3 Complete C3 SE	22.05.2019	0,0	10,0	0,00	0,00	0,00	0,00	0,00	0,00
1026	Amts-, Betriebs- und Geschäftsausstattung				2.794,29	0,00	0,00	0,00	779,23	2.015,06
4/0140001/01989	Waschbecken	31.12.2000	0,0	10,0	0,00	0,00	0,00	0,00	0,00	0,00
4/0140001/01990	Behindertentoilette	17.10.2016	2,5	10,0	2.258,39	0,00	0,00	0,00	645,25	1.613,14
4/0140001/00377	Dusche	20.01.2017	3,0	10,0	535,90	0,00	0,00	0,00	133,98	401,92
4/0410001/00378	Feuerlöscher	20.07.2015	0,0	5,0	0,00	0,00	0,00	0,00	0,00	0,00
061000	Sonstige Maßnahmen				6.880,01	60.285,44	0,00	0,00	1.736,56	65.428,89
1022	Gebäude und Bauten				6.880,01	48.705,44	0,00	0,00	578,56	55.006,89
3/0060001/04358	Gebäude - Vereinshaus			50,0	6.880,01	48.705,44	0,00	0,00	578,56	55.006,89
1025	Technische Anlagen, Fahrzeuge und Maschinen				0,00	11.580,00	0,00	0,00	1.158,00	10.422,00
4/0230001/00001	Rasenmähertraktor Husqvarna Rider R216 T AWD Versch	24.02.2023	9,0	10,0	0,00	5.790,00	0,00	0,00	579,00	5.211,00
4/0230001/00002	Rasenmähertraktor Husqvarna Rider R 216 T AWD STR	24.02.2023	9,0	10,0	0,00	5.790,00	0,00	0,00	579,00	5.211,00
163000	Freiwillige Feuerwehren				735.122,92	0,00	0,00	0,00	52.224,50	682.898,42
1021	Grundstücke, Grundstückseinrichtungen und Infrastruktur				2.811,57	0,00	0,00	0,00	58,57	2.753,00
5/0060001/01650	Deckensektionaltor Normstahl	23.02.2021	47,0	50,0	2.811,57	0,00	0,00	0,00	58,57	2.753,00
1022	Gebäude und Bauten				566.582,41	0,00	0,00	0,00	27.989,38	538.593,03
3/0060001/01292	Gebäude	01.01.2000	26,0	50,0	389.368,44	0,00	0,00	0,00	14.421,05	374.947,39
3/0060001/01293	Gebäude	01.01.1988	14,0	50,0	137.747,47	0,00	0,00	0,00	9.183,16	128.564,31
3/0060001/01294	Gebäude	01.01.1982	8,0	50,0	39.466,50	0,00	0,00	0,00	4.385,17	35.081,33
1024	Sonderanlagen				15.008,52	0,00	0,00	0,00	1.305,09	13.703,43
3/0120001/01622	Heizung Gaszentralheizung mit Luffterhitzer	30.07.2019	10,5	15,0	15.008,52	0,00	0,00	0,00	1.305,09	13.703,43
1025	Technische Anlagen, Fahrzeuge und Maschinen				231.750,89	0,00	0,00	0,00	35.199,15	196.551,74
5/0150002/01322	VW Volkswagen (MI-363DX) MTFA	06.03.2014			0,00	0,00	0,00	0,00	0,00	0,00
5/0150002/01563	Steyr 12S23 (MI-551DW) RLFA	12.12.1994	0,0	10,0	0,00	0,00	0,00	0,00	0,00	0,00
5/0150002/01564	Mercedes 814 D/37 (MI-762V) TLF	18.12.1991	0,0	10,0	0,00	0,00	0,00	0,00	0,00	0,00
5/0150002/01565	Fiat Lohr Magirus Ducato 250/FG (MI-958CG) KLF	16.07.2007	0,0	10,0	0,00	0,00	0,00	0,00	0,00	0,00
5/0150002/01566	Einachsanhänger Fitzel Speedy 84 (N943.082)	13.02.1989	0,0	10,0	0,00	0,00	0,00	0,00	0,00	0,00
5/0150002/01567	Mercedes Benz 210/30	29.03.1999			0,00	0,00	0,00	0,00	0,00	0,00
5/0150002/01568	Mercedes Benz 410/33	26.07.1995	0,0	10,0	0,00	0,00	0,00	0,00	0,00	0,00
5/0150002/01571	Mercedes (MI-91AS) TLF 1000	01.01.1992	0,0	10,0	0,00	0,00	0,00	0,00	0,00	0,00

Ansatz MVAG Konto	Bezeichnung	Inbetrieb- nahme	RND	ND	Buchwert 31.12.2022	Zugänge/ + Umbuchungen -	Abgänge/	Wertaufholung+/ Wertminderung-	Abschreibung	Buchwert 31.12.2023
5/0150002/04354	MAN 8 220 (M(I 158CZ) HLF1 -W CL	10.08.2018	4,5	10,0	88.667,54	0,00	0,00	0,00	16.121,37	72.546,17
5/0150002/04376	MAN HLF1-W	22.10.2020	6,5	10,0	143.083,35	0,00	0,00	0,00	19.077,78	124.005,57
1311	Investitionszuschüsse von Trägern öffentlichen Rechts				-81.030,47	0,00	0,00	0,00	-12.327,69	-68.702,78
5/0150002/04375	KT MAN 8 220 (M(I 158CZ) HLF1 -W CL KT	12.09.2018	4,5	10,0	-19.298,98	0,00	0,00	0,00	-3.508,91	-15.790,07
5/0150002/04378	MAN HLF1-W	06.10.2020	6,0	9,5	-61.731,49	0,00	0,00	0,00	-8.818,78	-52.912,71
211000 Volksschulen					2.511.777,85	958,00	0,00	0,00	65.288,14	2.447.447,71
1022	Gebäude und Bauten				15.750,55	0,00	0,00	0,00	2.423,16	13.327,39
5/0130002/04353	Brandrauchentlüftung, Fliegengitter	04.12.2019	5,5	10,0	15.750,55	0,00	0,00	0,00	2.423,16	13.327,39
5/0130002/04354	Brandmeldeanlage	17.01.2022	10,0	10,0	0,00	0,00	0,00	0,00	0,00	0,00
1025	Technische Anlagen, Fahrzeuge und Maschinen				0,00	0,00	0,00	0,00	0,00	0,00
5/0180004/02009	Wechselstrom HP T750 G5 USV	22.10.2020	4,0	8,0	0,00	0,00	0,00	0,00	0,00	0,00
1026	Amts-, Betriebs- und Geschäftsausstattung				2.768.762,88	958,00	0,00	0,00	68.794,02	2.700.926,86
3/0060001/01581	Gebäude	27.05.2019	45,0	50,0	2.722.230,61	0,00	0,00	0,00	59.178,93	2.663.051,68
4/0180004/02012	Netzwerkumstellung	19.02.2021	5,0	8,0	6.841,50	0,00	0,00	0,00	1.140,25	5.701,25
5/0100005/01323	Kasten 6 türlich + Regale	27.05.2019	0,0	10,0	0,00	0,00	0,00	0,00	0,00	0,00
5/0100005/01324	Tischtennistisch	01.01.2000	0,0	10,0	0,00	0,00	0,00	0,00	0,00	0,00
5/0100005/01325	Balanceplatte	01.01.2000	0,0	10,0	0,00	0,00	0,00	0,00	0,00	0,00
5/0100005/01326	Tische	01.01.2000	0,0	10,0	0,00	0,00	0,00	0,00	0,00	0,00
5/0100005/01327	Stühle	01.01.2000	0,0	10,0	0,00	0,00	0,00	0,00	0,00	0,00
5/0100005/01328	Computertisch	01.01.2000	0,0	10,0	0,00	0,00	0,00	0,00	0,00	0,00
5/0100005/01329	Pinnwand hängend	01.01.2000	0,0	10,0	0,00	0,00	0,00	0,00	0,00	0,00
5/0100005/01330	Pinnwand (blau)	01.01.2000	0,0	10,0	0,00	0,00	0,00	0,00	0,00	0,00
5/0100005/01331	Wanduhr	01.01.2000	0,0	10,0	0,00	0,00	0,00	0,00	0,00	0,00
5/0100005/01332	Wandverbau	27.05.2019	5,0	10,0	1.800,00	0,00	0,00	0,00	300,00	1.500,00
5/0100005/01333	Schreibtisch	01.01.2000	0,0	10,0	0,00	0,00	0,00	0,00	0,00	0,00
5/0100005/01334	Drehstuhl	01.01.2000	0,0	10,0	0,00	0,00	0,00	0,00	0,00	0,00
5/0100005/01335	Sessel mit Armlehne	01.01.2000	0,0	10,0	0,00	0,00	0,00	0,00	0,00	0,00
5/0100005/01336	Kasten 2 türlich	27.05.2019	5,0	10,0	240,00	0,00	0,00	0,00	40,00	200,00
5/0100005/01337	Papierkorb	01.01.2000	0,0	10,0	0,00	0,00	0,00	0,00	0,00	0,00
5/0100005/01338	Tisch (rund)	01.01.2000	0,0	10,0	0,00	0,00	0,00	0,00	0,00	0,00
5/0100005/01339	Sessel	01.01.2000	0,0	10,0	0,00	0,00	0,00	0,00	0,00	0,00
5/0100005/01340	Tisch (eckig)	01.01.2000	0,0	10,0	0,00	0,00	0,00	0,00	0,00	0,00
5/0100005/01341	Garderobenständler	01.01.2000	0,0	10,0	0,00	0,00	0,00	0,00	0,00	0,00
5/0100005/01342	Leiterwagen	01.01.2000	0,0	10,0	0,00	0,00	0,00	0,00	0,00	0,00
5/0100005/01343	Computertisch	01.01.2000	0,0	10,0	0,00	0,00	0,00	0,00	0,00	0,00
5/0100005/01344	Fax (Brother)	01.01.2000	0,0	10,0	0,00	0,00	0,00	0,00	0,00	0,00

Ansatz MVAG Konto	Bezeichnung	Inbetrieb- nahme	RND	ND	Buchwert 31.12.2022	Zugänge/ + Umbuchungen -	Abgänge/	Wertaufholung+/ Wertminderung-	Abschreibung	Buchwert 31.12.2023
5/0100005/01345	Drucker (Canon i-sesys LBP6310dn)	01.01.2010	0,0	10,0	0,00	0,00	0,00	0,00	0,00	0,00
5/0100005/01346	Telefone	06.04.2019	5,0	10,0	344,25	0,00	0,00	0,00	57,38	286,87
5/0100005/01349	Kasten 2 türlich	27.05.2019	0,0	10,0	0,00	0,00	0,00	0,00	0,00	0,00
5/0100005/01350	Regal	27.05.2019	0,0	10,0	0,00	0,00	0,00	0,00	0,00	0,00
5/0100005/01351	Leiter	13.09.2018	0,0	10,0	0,00	0,00	0,00	0,00	0,00	0,00
5/0100005/01352	Regal 6 Fächer	27.05.2019	0,0	10,0	0,00	0,00	0,00	0,00	0,00	0,00
5/0100005/01353	Tellerwärmer (GGM)	20.02.2019	0,0	10,0	0,00	0,00	0,00	0,00	0,00	0,00
5/0100005/01354	Kasten	27.05.2019	0,0	10,0	0,00	0,00	0,00	0,00	0,00	0,00
5/0100005/01355	Schreibtisch	01.01.2000	0,0	10,0	0,00	0,00	0,00	0,00	0,00	0,00
5/0100005/01356	Drucker	01.01.2000	0,0	10,0	0,00	0,00	0,00	0,00	0,00	0,00
5/0100005/01358	Garderobenbänke inkl. Haken	12.04.2019	5,0	10,0	4.668,98	0,00	0,00	0,00	778,16	3.890,82
5/0100005/01359	Kühlschrank	18.02.2019	0,0	10,0	0,00	0,00	0,00	0,00	0,00	0,00
5/0100005/01376	Wandverbau 7-türlich	27.05.2019	5,0	10,0	840,00	0,00	0,00	0,00	140,00	700,00
5/0100005/01386	Overheadprojektor	01.01.2000	0,0	10,0	0,00	0,00	0,00	0,00	0,00	0,00
5/0100005/01402	Papierhandtuchspender	01.01.1990	0,0	10,0	0,00	0,00	0,00	0,00	0,00	0,00
5/0100005/01403	Papierkorb	01.01.1990	0,0	10,0	0,00	0,00	0,00	0,00	0,00	0,00
5/0100005/01407	Kasten 10-türlich	27.05.2019	5,0	10,0	1.200,00	0,00	0,00	0,00	200,00	1.000,00
5/0100005/01408	Kasten 6-türlich	27.05.2019	5,0	10,0	360,00	0,00	0,00	0,00	60,00	300,00
5/0100005/01409	Schnurlostelefon	01.01.1990	0,0	10,0	0,00	0,00	0,00	0,00	0,00	0,00
5/0100005/01410	Spielteppich	01.01.1990	0,0	10,0	0,00	0,00	0,00	0,00	0,00	0,00
5/0100005/01411	Sitzwürfel	17.06.2019	0,0	10,0	0,00	0,00	0,00	0,00	0,00	0,00
5/0100005/01412	Sitzhocker rund	17.06.2019	0,0	10,0	0,00	0,00	0,00	0,00	0,00	0,00
5/0100005/01413	Balancierplatte	01.01.1990	0,0	10,0	0,00	0,00	0,00	0,00	0,00	0,00
5/0100005/01414	Sitzsack groß	27.05.2019	0,0	10,0	0,00	0,00	0,00	0,00	0,00	0,00
5/0100005/01415	Sitzsack klein	17.06.2019	0,0	10,0	0,00	0,00	0,00	0,00	0,00	0,00
5/0100005/01416	Stoffbank inkl. Rückenlehnen (runde Polster)	27.09.2019	0,0	10,0	0,00	0,00	0,00	0,00	0,00	0,00
5/0100005/01418	Wandverbau 8-türlich	27.05.2019	5,0	10,0	960,00	0,00	0,00	0,00	160,00	800,00
5/0100005/01420	Küchenecke-Kasten	27.05.2019	5,0	10,0	1.800,00	0,00	0,00	0,00	300,00	1.500,00
5/0100005/01421	Küchenecke-Oberschrank	27.05.2019	0,0	10,0	0,00	0,00	0,00	0,00	0,00	0,00
5/0100005/01422	Kasten 2-türlich	27.05.2019	5,0	10,0	1.200,00	0,00	0,00	0,00	200,00	1.000,00
5/0100005/01424	Kaffeemaschine	01.01.1990	0,0	10,0	0,00	0,00	0,00	0,00	0,00	0,00
5/0100005/01426	Spiegel	01.01.1990	0,0	10,0	0,00	0,00	0,00	0,00	0,00	0,00
5/0100005/01430	Lehrertisch	01.01.2000	0,0	10,0	0,00	0,00	0,00	0,00	0,00	0,00
5/0100005/01436	Spiegel	01.01.2000	0,0	10,0	0,00	0,00	0,00	0,00	0,00	0,00
5/0100005/01439	Kasten groß 2-türlich	27.05.2019	5,0	10,0	600,00	0,00	0,00	0,00	100,00	500,00
5/0100005/01440	Kasten klein 2-türlich	27.05.2019	5,0	10,0	480,00	0,00	0,00	0,00	80,00	400,00
5/0100005/01441	Lehrertisch	01.01.2000	0,0	10,0	0,00	0,00	0,00	0,00	0,00	0,00
5/0100005/01446	Schultafel (Spielzeugtafel)	01.01.2000	0,0	10,0	0,00	0,00	0,00	0,00	0,00	0,00
5/0100005/01448	Kasten 6-türlich inkl. Fächerregale	27.05.2019	5,0	10,0	360,00	0,00	0,00	0,00	60,00	300,00

Ansatz MVAG Konto	Bezeichnung	Inbetrieb- nahme	RND	ND	Buchwert 31.12.2022	Zugänge/ + Umbuchungen -	Abgänge/	Wertaufholung+/ Wertminderung-	Abschreibung	Buchwert 31.12.2023
5/0100005/01449	Wanduhr	01.01.1990	0,0	10,0	0,00	0,00	0,00	0,00	0,00	0,00
5/0100005/01450	Tischfußball	01.01.2000	0,0	10,0	0,00	0,00	0,00	0,00	0,00	0,00
5/0100005/01465	Papierkorb	01.01.1990	0,0	10,0	0,00	0,00	0,00	0,00	0,00	0,00
5/0100005/01466	Computertisch	31.12.2016	0,0	10,0	0,00	0,00	0,00	0,00	0,00	0,00
5/0100005/01475	Kasten 2-türig (groß)	27.05.2019	5,0	10,0	900,00	0,00	0,00	0,00	150,00	750,00
5/0100005/01476	Kasten 2-türig (klein)	27.05.2019			1.600,00	0,00	0,00	0,00	0,00	1.600,00
5/0100005/01478	Kasten (Schiebetüren) 2-türig	27.05.2019	0,0	10,0	0,00	0,00	0,00	0,00	0,00	0,00
5/0100005/01480	Regal	27.05.2019	0,0	10,0	0,00	0,00	0,00	0,00	0,00	0,00
5/0100005/01481	Wandregal	27.05.2019	0,0	10,0	0,00	0,00	0,00	0,00	0,00	0,00
5/0100005/01488	Regal 2fach	01.01.2000	0,0	10,0	0,00	0,00	0,00	0,00	0,00	0,00
5/0100005/01489	Wandregal mit 2 türigen Kasten	27.05.2019	0,0	10,0	0,00	0,00	0,00	0,00	0,00	0,00
5/0100005/01490	Regal	01.01.2000	0,0	10,0	0,00	0,00	0,00	0,00	0,00	0,00
5/0100005/01491	Wandregal inkl. Kasten	27.05.2019	0,0	10,0	0,00	0,00	0,00	0,00	0,00	0,00
5/0100005/01952	Liegekissen 130x200cm Stoff	17.10.2019	0,0	10,0	0,00	0,00	0,00	0,00	0,00	0,00
5/0100005/02004	Steckregal	15.02.2019	5,0	10,0	429,01	0,00	0,00	0,00	71,50	357,51
5/0100005/00262	Schülertische Neu	01.01.1990	0,0	10,0	0,00	0,00	0,00	0,00	0,00	0,00
5/0100005/00263	Schülertische alt, (Metallbeine)	01.01.1990	0,0	10,0	0,00	0,00	0,00	0,00	0,00	0,00
5/0100005/00264	Schülertische alt, (Holzbeine)	01.01.1990	0,0	10,0	0,00	0,00	0,00	0,00	0,00	0,00
5/0100005/00267	Schülersessel Neu, verstellbar	01.01.1990	0,0	10,0	0,00	0,00	0,00	0,00	0,00	0,00
5/0100005/00268	Schülersessel alt	01.01.1990	0,0	10,0	0,00	0,00	0,00	0,00	0,00	0,00
5/0100005/00269	große Sessel	01.01.1990	0,0	10,0	0,00	0,00	0,00	0,00	0,00	0,00
5/0100005/00270	Sessel alt und rund	01.01.1990	0,0	10,0	0,00	0,00	0,00	0,00	0,00	0,00
5/0100005/00271	Polstersessel mit passendem Tisch	01.01.1990	0,0	10,0	0,00	0,00	0,00	0,00	0,00	0,00
5/0100005/00273	Holzocker	01.01.1990	0,0	10,0	0,00	0,00	0,00	0,00	0,00	0,00
5/0100005/00274	Heurigenbänke	01.01.1990	0,0	10,0	0,00	0,00	0,00	0,00	0,00	0,00
5/0100005/00275	Klappsessel	01.01.1990	0,0	10,0	0,00	0,00	0,00	0,00	0,00	0,00
5/0100005/00278	Lehrertische (4 Stk. neu/2 Stk. alt)	01.01.1990	0,0	10,0	0,00	0,00	0,00	0,00	0,00	0,00
5/0100005/00281	großer Schülertisch aus Holz	01.01.1990	0,0	10,0	0,00	0,00	0,00	0,00	0,00	0,00
5/0100005/00282	Tische	01.01.1990	0,0	10,0	0,00	0,00	0,00	0,00	0,00	0,00
5/0100005/00283	Drehsessel (4 in Kl./1 im Hort/ 1 im Lehrerzimmer)	01.01.1990	0,0	10,0	0,00	0,00	0,00	0,00	0,00	0,00
5/0100005/00286	Holzstuhl	01.01.1990	0,0	10,0	0,00	0,00	0,00	0,00	0,00	0,00
5/0100005/00287	Sitzpolster	01.01.1990	0,0	10,0	0,00	0,00	0,00	0,00	0,00	0,00
5/0100005/00288	großer Konferenztisch	01.01.1990	0,0	10,0	0,00	0,00	0,00	0,00	0,00	0,00
5/0100005/00289	Sessel. im Konferenzzimmer	01.01.1990	0,0	10,0	0,00	0,00	0,00	0,00	0,00	0,00
5/0100005/00290	kl. Kasten mit 2 Türen	01.01.1990	0,0	10,0	0,00	0,00	0,00	0,00	0,00	0,00
5/0100005/00295	Ikea-Regale hoch offen	01.01.1990	0,0	10,0	0,00	0,00	0,00	0,00	0,00	0,00
5/0100005/00298	Kasten mit Schiebetür	01.01.1990	0,0	10,0	0,00	0,00	0,00	0,00	0,00	0,00
5/0100005/00303	Holzregal mit 5 Böden	01.01.1990	0,0	10,0	0,00	0,00	0,00	0,00	0,00	0,00
5/0100005/00304	Holzregal mit 4 Rädern	01.01.1990	0,0	10,0	0,00	0,00	0,00	0,00	0,00	0,00

Ansatz MVAG Konto	Bezeichnung	Inbetrieb- nahme	RND	ND	Buchwert 31.12.2022	Zugänge/ + Umbuchungen -	Abgänge/	Wertaufholung+/ Wertminderung-	Abschreibung	Buchwert 31.12.2023
5/0100005/00305	Hängeregal	01.01.1990	0,0	10,0	0,00	0,00	0,00	0,00	0,00	0,00
5/0100005/00324	Medienwagen (Hort)	01.01.1990	0,0	10,0	0,00	0,00	0,00	0,00	0,00	0,00
5/0110002/01357	Radio	01.01.2000	0,0	10,0	0,00	0,00	0,00	0,00	0,00	0,00
5/0110002/01378	Schrank 2-türig	27.05.2019	5,0	10,0	240,00	0,00	0,00	0,00	40,00	200,00
5/0110002/01379	Leiter	01.01.1990	0,0	10,0	0,00	0,00	0,00	0,00	0,00	0,00
5/0110002/01380	Geodreieck	01.01.2000	0,0	10,0	0,00	0,00	0,00	0,00	0,00	0,00
5/0110002/01381	Waage (Seca)	01.01.2000	0,0	10,0	0,00	0,00	0,00	0,00	0,00	0,00
5/0110002/01382	Messlatte	01.01.2000	0,0	10,0	0,00	0,00	0,00	0,00	0,00	0,00
5/0110002/01384	Weltkarte	01.01.2000	0,0	10,0	0,00	0,00	0,00	0,00	0,00	0,00
5/0110002/01385	Kartenhalter	01.01.2000	0,0	10,0	0,00	0,00	0,00	0,00	0,00	0,00
5/0110002/01391	Waschbecken	27.05.2019	0,0	10,0	0,00	0,00	0,00	0,00	0,00	0,00
5/0110002/01392	Papierkorb	01.01.1990	0,0	10,0	0,00	0,00	0,00	0,00	0,00	0,00
5/0110002/01393	Seifenspender	27.05.2019	0,0	10,0	0,00	0,00	0,00	0,00	0,00	0,00
5/0110002/01395	Papierhandtuchspender	27.05.2019	0,0	10,0	0,00	0,00	0,00	0,00	0,00	0,00
5/0110002/01396	Spiegel	27.05.2019	0,0	10,0	0,00	0,00	0,00	0,00	0,00	0,00
5/0110002/01400	Spiegel	01.01.1990	0,0	10,0	0,00	0,00	0,00	0,00	0,00	0,00
5/0110002/01401	Seifenspender	01.01.1990	0,0	10,0	0,00	0,00	0,00	0,00	0,00	0,00
5/0110002/01427	Seifenspender	01.01.1990	0,0	10,0	0,00	0,00	0,00	0,00	0,00	0,00
5/0110002/01428	Papierhandtuchspender	01.01.2000	0,0	10,0	0,00	0,00	0,00	0,00	0,00	0,00
5/0110002/01429	Magnettafel	01.01.2000	0,0	10,0	0,00	0,00	0,00	0,00	0,00	0,00
5/0110002/01432	Korkwand	01.01.1990	0,0	10,0	0,00	0,00	0,00	0,00	0,00	0,00
5/0110002/01434	Seifenspender	01.01.2000	0,0	10,0	0,00	0,00	0,00	0,00	0,00	0,00
5/0110002/01435	Handtuchspender	01.01.1990	0,0	10,0	0,00	0,00	0,00	0,00	0,00	0,00
5/0110002/01437	Magnettafel	01.01.2000	0,0	10,0	0,00	0,00	0,00	0,00	0,00	0,00
5/0110002/01442	Computertisch	01.01.2000	0,0	10,0	0,00	0,00	0,00	0,00	0,00	0,00
5/0110002/01443	Wanduhr	01.01.1990	0,0	10,0	0,00	0,00	0,00	0,00	0,00	0,00
5/0110002/01444	Tafel grün	01.01.2000	0,0	10,0	0,00	0,00	0,00	0,00	0,00	0,00
5/0110002/01447	Pinnwand	01.01.2000	0,0	10,0	0,00	0,00	0,00	0,00	0,00	0,00
5/0110002/01454	Papierkorb	27.05.2019	0,0	10,0	0,00	0,00	0,00	0,00	0,00	0,00
5/0110002/01455	Seifenspender	27.05.2019	0,0	10,0	0,00	0,00	0,00	0,00	0,00	0,00
5/0110002/01456	Papierhandtuchspender	27.05.2019	0,0	10,0	0,00	0,00	0,00	0,00	0,00	0,00
5/0110002/01457	Spiegel	27.05.2019	0,0	10,0	0,00	0,00	0,00	0,00	0,00	0,00
5/0110002/01462	Spiegel	27.05.2019	0,0	10,0	0,00	0,00	0,00	0,00	0,00	0,00
5/0110002/01463	Seifenspender	01.01.1990	0,0	10,0	0,00	0,00	0,00	0,00	0,00	0,00
5/0110002/01464	Papierhandtuchspender	27.05.2019	0,0	10,0	0,00	0,00	0,00	0,00	0,00	0,00
5/0110002/01468	Mistkübelhalter mit 4 Kübel	01.01.1990	0,0	10,0	0,00	0,00	0,00	0,00	0,00	0,00
5/0110002/01471	Tafel grün (groß)	01.01.2000	0,0	10,0	0,00	0,00	0,00	0,00	0,00	0,00
5/0110002/01473	Tafel grün (klein)	01.01.2000	0,0	10,0	0,00	0,00	0,00	0,00	0,00	0,00
5/0110002/01484	Sitzsack	01.01.2000	0,0	10,0	0,00	0,00	0,00	0,00	0,00	0,00

Ansatz MVAG Konto	Bezeichnung	Inbetrieb- nahme	RND	ND	Buchwert 31.12.2022	Zugänge/ + Umbuchungen -	Abgänge/	Wertaufholung+/ Wertminderung-	Abschreibung	Buchwert 31.12.2023
5/0110002/01485	Mistkübelhalter inkl. 4 Kübel	01.01.2000	0,0	10,0	0,00	0,00	0,00	0,00	0,00	0,00
5/0110002/01486	Pinnwand	01.01.2000	0,0	10,0	0,00	0,00	0,00	0,00	0,00	0,00
5/0110002/01637	Fußball Soft Touch	24.05.2019	0,0	10,0	0,00	0,00	0,00	0,00	0,00	0,00
5/0110002/01638	Balltransportwagen Jumbo Zusammenklappbar	24.05.2019	0,0	10,0	0,00	0,00	0,00	0,00	0,00	0,00
5/0110002/01639	Gymnastikreifen PVC (Rot)	24.05.2019	0,0	10,0	0,00	0,00	0,00	0,00	0,00	0,00
5/0110002/01640	Wendeweste blau/grün	24.05.2019	0,0	10,0	0,00	0,00	0,00	0,00	0,00	0,00
5/0110002/01641	Teppichfliese	24.05.2019	0,0	10,0	0,00	0,00	0,00	0,00	0,00	0,00
5/0110002/01642	Gymnastik-Springseil 3m	24.05.2019	0,0	10,0	0,00	0,00	0,00	0,00	0,00	0,00
5/0110002/01643	Sprungbrett "Kids 40" Rot	07.06.2019	0,0	10,0	0,00	0,00	0,00	0,00	0,00	0,00
5/0110002/01653	Stühle Buche Natur Vierbeinstuhl geo	20.05.2019	0,0	10,0	0,00	0,00	0,00	0,00	0,00	0,00
5/0110002/01654	Stühle Hellgrün Vierbeinstuhl geo	20.05.2019	0,0	10,0	0,00	0,00	0,00	0,00	0,00	0,00
5/0110002/01655	Stühle Rot Vierbeinstuhl geo	20.05.2019	0,0	10,0	0,00	0,00	0,00	0,00	0,00	0,00
5/0110002/01656	Sprungbrett Athena Fig Soft Wettkampf	14.09.2023	9,5	10,0	0,00	958,00	0,00	0,00	47,90	910,10
5/0110002/00260	Computertische	01.01.1990	0,0	10,0	0,00	0,00	0,00	0,00	0,00	0,00
5/0110002/00261	Computertische (klein, mit Rollen)	01.01.1990	0,0	10,0	0,00	0,00	0,00	0,00	0,00	0,00
5/0110002/00272	Drehhocker	01.01.1990	0,0	10,0	0,00	0,00	0,00	0,00	0,00	0,00
5/0110002/00276	Trockenständer	01.01.1990	0,0	10,0	0,00	0,00	0,00	0,00	0,00	0,00
5/0110002/00321	Kartenständer	01.01.1990	0,0	10,0	0,00	0,00	0,00	0,00	0,00	0,00
5/0140001/01389	WC	27.05.2019	0,0	10,0	0,00	0,00	0,00	0,00	0,00	0,00
5/0140001/01397	WC	27.05.2019	0,0	10,0	0,00	0,00	0,00	0,00	0,00	0,00
5/0140001/01398	Pissoir	27.05.2019	0,0	10,0	0,00	0,00	0,00	0,00	0,00	0,00
5/0140001/01399	Waschbecken	27.05.2019	0,0	10,0	0,00	0,00	0,00	0,00	0,00	0,00
5/0140001/01406	Wasseranschluss inkl. Schlauch u. Düse	27.05.2019	0,0	10,0	0,00	0,00	0,00	0,00	0,00	0,00
5/0140001/01419	Küchenecke-Waschbecken	31.12.2000	0,0	10,0	0,00	0,00	0,00	0,00	0,00	0,00
5/0140001/01425	Waschbecken	01.01.1990	0,0	10,0	0,00	0,00	0,00	0,00	0,00	0,00
5/0140001/01433	Waschbecken	01.01.1990	0,0	10,0	0,00	0,00	0,00	0,00	0,00	0,00
5/0140001/01452	WC	27.05.2019	0,0	10,0	0,00	0,00	0,00	0,00	0,00	0,00
5/0140001/01453	Waschbecken	27.05.2019	0,0	10,0	0,00	0,00	0,00	0,00	0,00	0,00
5/0140001/01458	WC	27.05.2019	0,0	10,0	0,00	0,00	0,00	0,00	0,00	0,00
5/0140001/01459	Pissoir	27.05.2019	0,0	10,0	0,00	0,00	0,00	0,00	0,00	0,00
5/0140001/01460	Wasseranschluss inkl. Schlauch u. Düse	27.05.2019	0,0	10,0	0,00	0,00	0,00	0,00	0,00	0,00
5/0140001/01461	Waschbecken	27.05.2019	0,0	10,0	0,00	0,00	0,00	0,00	0,00	0,00
5/0180003/02015	Headset Logitech H110	16.12.2019	0,0	4,0	0,00	0,00	0,00	0,00	0,00	0,00
5/0180004/01347	PC	09.09.2019	3,5	8,0	409,73	0,00	0,00	0,00	91,05	318,68
5/0180004/01431	Smartboard	01.09.2015	0,0	8,0	706,65	0,00	0,00	0,00	706,65	0,00
5/0180004/01438	Smartboard	01.09.2015	0,0	8,0	706,65	0,00	0,00	0,00	706,65	0,00
5/0180004/01467	Notebook	17.01.2017	1,0	8,0	413,40	0,00	0,00	0,00	206,70	206,70
5/0180004/02010	Canon IR ADV DX C3822 i	30.05.2022	6,0	8,0	3.959,62	0,00	0,00	0,00	565,66	3.393,96
5/0180004/00316	Foliergerät	01.01.2005	0,0	8,0	0,00	0,00	0,00	0,00	0,00	0,00

Ansatz MVAG Konto	Bezeichnung	Inbetrieb- nahme	RND	ND	Buchwert 31.12.2022	Zugänge/ + Umbuchungen -	Abgänge/ -	Wertaufholung+/ Wertminderung-	Abschreibung	Buchwert 31.12.2023
5/0180004/00317	Kopierer	01.01.2010	0,0	8,0	0,00	0,00	0,00	0,00	0,00	0,00
5/0180004/00320	Diaprojektor im Karton	01.01.2000	0,0	8,0	0,00	0,00	0,00	0,00	0,00	0,00
5/0240001/02010	Schrubbautomat Tortuga	27.05.2019	5,0	10,0	1.340,64	0,00	0,00	0,00	223,44	1.117,20
5/0240001/02011	Wäschetrockner Elektra Bregenz WTSN 81450	25.03.2019	5,0	10,0	359,40	0,00	0,00	0,00	59,90	299,50
5/0240001/00306	CD-Spieler	01.01.2000	0,0	10,0	0,00	0,00	0,00	0,00	0,00	0,00
5/0330001/02015	Overheadprojektoren	01.01.2000	0,0	5,0	0,00	0,00	0,00	0,00	0,00	0,00
5/0330001/00265	Beamertisch	01.01.2000	0,0	5,0	0,00	0,00	0,00	0,00	0,00	0,00
5/0330001/00266	Beamer	01.01.2000	0,0	5,0	0,00	0,00	0,00	0,00	0,00	0,00
5/0340002/01584	Saladette/Kühltisch (1Tür & 2 Schubladen)	30.04.2019	5,0	10,0	418,68	0,00	0,00	0,00	69,78	348,90
5/0340002/01585	Biertheke (1 Tür mit 2 Schubladen, 1 Becken)	30.04.2019	5,0	10,0	1.215,36	0,00	0,00	0,00	202,56	1.012,80
5/0340002/01586	Arbeitsschrank Eck mit Flügeltür	30.04.2019	5,0	10,0	246,54	0,00	0,00	0,00	41,09	205,45
5/0340002/01587	Elektronische Mischbatterie mit Sensor & hohem Auslauf m	30.04.2019	5,0	10,0	124,74	0,00	0,00	0,00	20,79	103,95
5/0340002/01588	Arbeitstisch	30.04.2019	5,0	10,0	89,94	0,00	0,00	0,00	14,99	74,95
5/0340002/01589	Arbeitsschrank Schubladen rechts und Aufkantung	30.04.2019	5,0	10,0	375,54	0,00	0,00	0,00	62,59	312,95
5/0340002/01590	Aufschnittmaschine	30.04.2019	0,0	10,0	0,00	0,00	0,00	0,00	0,00	0,00
5/0340002/01591	Wandhängeschrank mit Schiebetür	30.04.2019	5,0	10,0	328,68	0,00	0,00	0,00	54,78	273,90
5/0340002/01592	Arbeitsschrank Flügeltür mit Aufkantung	30.04.2019	5,0	10,0	133,14	0,00	0,00	0,00	22,19	110,95
5/0340002/01593	Spülschrank mit Abfallbehälter Becken rechts	30.04.2019	5,0	10,0	341,94	0,00	0,00	0,00	56,99	284,95
5/0340002/01594	Einloch Geschirrbrause mit Schwenkhahn und Einhebelm	30.04.2019	5,0	10,0	92,34	0,00	0,00	0,00	15,39	76,95
5/0340002/01595	Wandhängeschrank mit Schiebetür	30.04.2019	5,0	10,0	242,34	0,00	0,00	0,00	40,39	201,95
5/0340002/01596	Induktions-Fritteuse mit Ablasshahn	30.04.2019	5,0	10,0	353,34	0,00	0,00	0,00	58,89	294,45
5/0340002/01597	Dampfbackofen	30.04.2019	0,0	10,0	0,00	0,00	0,00	0,00	0,00	0,00
5/0340002/01598	Servierwagen	30.04.2019	0,0	10,0	0,00	0,00	0,00	0,00	0,00	0,00
5/0340002/01599	Kühlschrank mit 2 Türen	30.04.2019	5,0	10,0	1.019,34	0,00	0,00	0,00	169,89	849,45
5/0340002/01600	Geschirrschrank 4x Schiebetür	30.04.2019	5,0	10,0	310,14	0,00	0,00	0,00	51,69	258,45
5/0340002/01601	Besteckbehälter mit 4 Besteckköcher gelocht	30.04.2019	0,0	10,0	0,00	0,00	0,00	0,00	0,00	0,00
5/0340002/01602	Behälter 1/3 inkl. Deckel	30.04.2019	0,0	10,0	0,00	0,00	0,00	0,00	0,00	0,00
5/0340002/01603	Behälter 1/2 inkl. Deckel	30.04.2019	0,0	10,0	0,00	0,00	0,00	0,00	0,00	0,00
5/0340002/01604	Tellerwärmer für 35 Teller	30.04.2019	0,0	10,0	0,00	0,00	0,00	0,00	0,00	0,00
5/0340002/01605	Geschirrspülmaschine mit Unterschrank	30.04.2019	5,0	10,0	807,48	0,00	0,00	0,00	134,58	672,90
5/0340002/01606	Warmhaltevitrine mit 3 Ablagen	30.04.2019	0,0	10,0	0,00	0,00	0,00	0,00	0,00	0,00
5/0340002/01607	Panoramavitrine Edelstahl 68 Liter	30.04.2019	0,0	10,0	0,00	0,00	0,00	0,00	0,00	0,00
5/0340002/01608	Papierhandtuchspender Edelstahl	30.04.2019	0,0	10,0	0,00	0,00	0,00	0,00	0,00	0,00
5/0340002/01609	Wandborde Premium mit 2 Etagen	30.04.2019	0,0	10,0	0,00	0,00	0,00	0,00	0,00	0,00
5/0340002/01610	Wandborde Premium mit 1 Etage	30.04.2019	0,0	10,0	0,00	0,00	0,00	0,00	0,00	0,00
5/0340002/01611	Wandborde Premium mit 1 Etage	30.04.2019	0,0	10,0	0,00	0,00	0,00	0,00	0,00	0,00
5/0340002/01612	Mülleimer 75 Liter Rund mit Fußpedal	30.04.2019	0,0	10,0	0,00	0,00	0,00	0,00	0,00	0,00
5/0340002/01613	Wandhängeschrank mit Schiebetür	30.04.2019	5,0	10,0	226,14	0,00	0,00	0,00	37,69	188,45
5/0340002/01614	Wandborde Premium mit 1 Etage	30.04.2019	0,0	10,0	0,00	0,00	0,00	0,00	0,00	0,00

Ansatz MVAG Konto	Bezeichnung	Inbetrieb- nahme	RND	ND	Buchwert 31.12.2022	Zugänge/ + Umbuchungen -	Abgänge/	Wertaufholung+/ Wertminderung-	Abschreibung	Buchwert 31.12.2023
5/0340002/01615	Wandhängeschrank mit Flügeltür	30.04.2019	5,0	10,0	110,94	0,00	0,00	0,00	18,49	92,45
5/0340002/01616	Schubladenschrank Premium 4 Schubladen und Aufkantung	30.04.2019	5,0	10,0	167,94	0,00	0,00	0,00	27,99	139,95
5/0340002/01617	Mikrowelle 1000 Watt Edelstahl 26 Liter	30.04.2019	5,0	10,0	358,08	0,00	0,00	0,00	59,68	298,40
5/0340002/01618	Tiefkühlschrank mit 2 Türen	30.04.2019	5,0	10,0	679,41	0,00	0,00	0,00	113,24	566,17
5/0340002/01619	Geschirrschrank 2 Flügeltüren	30.04.2019	5,0	10,0	403,14	0,00	0,00	0,00	67,19	335,95
5/0340002/01620	Kühlschrank mit 4 Türen	30.04.2019	5,0	10,0	1.129,14	0,00	0,00	0,00	188,19	940,95
5/0340002/01621	Dunstabzugshaube Plasma	30.04.2019	5,0	10,0	1.065,54	0,00	0,00	0,00	177,59	887,95
5/0340002/01635	Ceranherd 600	30.04.2019	5,0	10,0	1.505,40	0,00	0,00	0,00	250,90	1.254,50
5/0340002/01636	Bain-Marie-Wagen Rieber	30.04.2019	5,0	10,0	665,40	0,00	0,00	0,00	110,90	554,50
5/0400002/01953	Übungs CD Rom 1.-4.Klasse	30.09.2019	0,0	5,0	0,00	0,00	0,00	0,00	0,00	0,00
5/0400002/01954	div. Schulbücher und CD	21.10.2020	0,0	5,0	0,00	0,00	0,00	0,00	0,00	0,00
5/0400002/01955	div. Schulbücher u. CD	21.10.2020	1,0	5,0	0,00	0,00	0,00	0,00	0,00	0,00
5/0400002/01957	Lesetreppenkissen	05.05.2020	1,0	5,0	0,00	0,00	0,00	0,00	0,00	0,00
5/0400002/01958	Lesetechnik Schulhauslizenz Teil 1 & 2	25.06.2020	1,0	5,0	0,00	0,00	0,00	0,00	0,00	0,00
5/0400002/01959	Steckwürfel	06.07.2020	1,0	5,0	0,00	0,00	0,00	0,00	0,00	0,00
5/0400002/01960	Rhythmusspiele	31.10.2020	1,0	5,0	0,00	0,00	0,00	0,00	0,00	0,00
5/0400002/01961	Mensch ärgere dich nicht - bodenfließen (Hort)	01.01.2000	0,0	5,0	0,00	0,00	0,00	0,00	0,00	0,00
5/0400002/01963	Steckplatten - Faden A4	01.01.2000	0,0	5,0	0,00	0,00	0,00	0,00	0,00	0,00
5/0400002/01964	Schlagbälle (Kasten li)	01.01.2000	0,0	5,0	0,00	0,00	0,00	0,00	0,00	0,00
5/0400002/01965	Keulen (Kasten re)	01.01.2000	0,0	5,0	0,00	0,00	0,00	0,00	0,00	0,00
5/0400002/01966	Reifen Holz 22 Stk + Plastik 8Stk.	01.01.2000	0,0	5,0	0,00	0,00	0,00	0,00	0,00	0,00
5/0400002/01967	kl. Medizinbälle (Kiste im GeräteR.)	01.01.2000	0,0	5,0	0,00	0,00	0,00	0,00	0,00	0,00
5/0400002/01968	gr. Medizinbälle	01.01.2000	0,0	5,0	0,00	0,00	0,00	0,00	0,00	0,00
5/0400002/01969	Springschnüre	01.01.2000	0,0	5,0	0,00	0,00	0,00	0,00	0,00	0,00
5/0400002/01970	"Stelzen" (Dosen mit Schüren)	01.01.2000	0,0	5,0	0,00	0,00	0,00	0,00	0,00	0,00
5/0400002/01971	Soft-Frisbeescheiben	01.01.2000	0,0	5,0	0,00	0,00	0,00	0,00	0,00	0,00
5/0400002/01972	Hüpsäcke	01.01.2000	0,0	5,0	0,00	0,00	0,00	0,00	0,00	0,00
5/0400002/01973	grüne neue Bänder	01.01.2000	0,0	5,0	0,00	0,00	0,00	0,00	0,00	0,00
5/0400002/01974	rote neue Bänder	01.01.2000	0,0	5,0	0,00	0,00	0,00	0,00	0,00	0,00
5/0400002/01975	Softbälle (Kasten re)	01.01.2000	0,0	5,0	0,00	0,00	0,00	0,00	0,00	0,00
5/0400002/01976	Hütchen	01.01.2000	0,0	5,0	0,00	0,00	0,00	0,00	0,00	0,00
5/0400002/01977	Sitzball (Kasten re)	01.01.2000	0,0	5,0	0,00	0,00	0,00	0,00	0,00	0,00
5/0400002/01978	neue Gymnastikbälle	01.01.2000	0,0	5,0	0,00	0,00	0,00	0,00	0,00	0,00
5/0400002/01979	Fuß- und Volleybälle 8 Stk.	01.01.2000	0,0	5,0	0,00	0,00	0,00	0,00	0,00	0,00
5/0400002/01980	Fußbälle unter Gymnastikbälle	01.01.2000	0,0	5,0	0,00	0,00	0,00	0,00	0,00	0,00
5/0400002/01981	Volleybälle	01.01.2000	0,0	5,0	0,00	0,00	0,00	0,00	0,00	0,00
5/0400002/01982	Basketbälle 9 Stk. + spez. Basketball 1 Stk.	01.01.2000	0,0	5,0	0,00	0,00	0,00	0,00	0,00	0,00
5/0400002/01983	Weichmatte 2x3m	01.01.2000	0,0	5,0	0,00	0,00	0,00	0,00	0,00	0,00
5/0400002/00003	Daumenschoner	22.10.2020	5,0	5,0	0,00	0,00	0,00	0,00	0,00	0,00

Ansatz MVAG Konto	Bezeichnung	Inbetrieb- nahme	RND	ND	Buchwert 31.12.2022	Zugänge/ + Umbuchungen -	Abgänge/ -	Wertaufholung+/ Wertminderung-	Abschreibung	Buchwert 31.12.2023
5/0400002/00006	Lesikus	15.06.2020	1,0	5,0	279,60	0,00	0,00	0,00	139,80	139,80
5/0410001/01657	Logo VS Kreuzstetten 3D	06.06.2019	0,0	5,0	921,60	0,00	0,00	0,00	921,60	0,00
5/0410001/01660	Fensterrahmen	11.12.2020			160,57	0,00	0,00	0,00	0,00	160,57
5/0410001/00279	Werkbank	01.01.2000	0,0	5,0	0,00	0,00	0,00	0,00	0,00	0,00
5/0410001/00280	Werktische	01.01.2000	0,0	5,0	0,00	0,00	0,00	0,00	0,00	0,00
5/0410001/00284	Tafeln	01.01.1990	0,0	5,0	0,00	0,00	0,00	0,00	0,00	0,00
5/0410001/00285	Tisch alt mit 2 Laden aus Holz	01.01.1990	0,0	5,0	0,00	0,00	0,00	0,00	0,00	0,00
5/0410001/00319	alte Rechenmaschine	01.01.2000	0,0	5,0	0,00	0,00	0,00	0,00	0,00	0,00
5/0410001/00322	Projektionstisch	01.01.2000	0,0	5,0	0,00	0,00	0,00	0,00	0,00	0,00
5/0410001/00323	Projektionstisch fahrbar	01.01.2000	0,0	5,0	0,00	0,00	0,00	0,00	0,00	0,00
1311	Investitionszuschüsse von Trägern öffentlichen Rechts				-272.735,58	0,00	0,00	0,00	-5.929,04	-266.806,54
3/0060001/04355	KT Gebäude	29.05.2019	45,0	50,0	-272.099,16	0,00	0,00	0,00	-5.915,20	-266.183,96
3/0060001/04357	KT Bewegungsräume	22.07.2022	45,0	46,5	-636,42	0,00	0,00	0,00	-13,84	-622,58
240000 Kindergarten					691.114,37	30.726,03	81.574,00	0,00	46.739,49	593.526,91
1022	Gebäude und Bauten				686.042,23	30.726,03	0,00	0,00	45.886,15	670.882,11
2/0060001/00001	Kindergartenzubau 2023-2024			50,0	0,00	30.006,03	0,00	0,00	150,00	29.856,03
3/0060001/01316	Gebäude	01.01.1988	14,0	50,0	686.042,23	0,00	0,00	0,00	45.736,15	640.306,08
3/0090002/00001	Kindergarten Zubau				0,00	720,00	0,00	0,00	0,00	720,00
1025	Technische Anlagen, Fahrzeuge und Maschinen				0,00	0,00	0,00	0,00	0,00	0,00
5/0240001/00124	Commercial Recycler Rasenmäher	10.09.2012	0,0	10,0	0,00	0,00	0,00	0,00	0,00	0,00
1026	Amts-, Betriebs- und Geschäftsausstattung				5.072,14	0,00	0,00	0,00	853,34	4.218,80
3/0290003/00397	Rutsche mit Sprossen	21.04.2009	0,0	10,0	0,00	0,00	0,00	0,00	0,00	0,00
5/0100005/00179	Sessel	31.12.2000	0,0	10,0	0,00	0,00	0,00	0,00	0,00	0,00
5/0100005/00196	Hochsessel	31.12.2000			0,00	0,00	0,00	0,00	0,00	0,00
5/0100005/00216	Küchenzeile	01.01.1990	0,0	10,0	0,00	0,00	0,00	0,00	0,00	0,00
5/0100005/00220	Tisch + 5 Sesseln	31.12.2010			0,00	0,00	0,00	0,00	0,00	0,00
5/0100005/00230	Schreibtisch	31.12.2010	0,0	0,0	0,00	0,00	0,00	0,00	0,00	0,00
5/0100005/00233	Sesseln	31.12.2000			0,00	0,00	0,00	0,00	0,00	0,00
5/0100005/00235	Spindkasten (2x2,5m)	31.12.2010	0,0	0,0	0,00	0,00	0,00	0,00	0,00	0,00
5/0100005/00239	Sessel	31.12.2000			0,00	0,00	0,00	0,00	0,00	0,00
5/0100005/00247	Gaderoben f. 3 Gruppen	31.12.2010	0,0	0,0	0,00	0,00	0,00	0,00	0,00	0,00
5/0100005/00256	Sessel	31.12.2000			0,00	0,00	0,00	0,00	0,00	0,00
5/0110002/01635	Div. Möbel	26.01.2021	7,0	10,0	3.843,86	0,00	0,00	0,00	480,48	3.363,38
5/0110002/00176	Regal	31.12.2000	0,0	10,0	0,00	0,00	0,00	0,00	0,00	0,00
5/0110002/00177	Regale	31.12.2000	0,0	10,0	0,00	0,00	0,00	0,00	0,00	0,00
5/0110002/00178	Tische	31.12.2000	0,0	10,0	0,00	0,00	0,00	0,00	0,00	0,00

Ansatz MVAG Konto	Bezeichnung	Inbetrieb- nahme	RND	ND	Buchwert 31.12.2022	Zugänge/ + Umbuchungen -	Abgänge/ -	Wertaufholung+/ Wertminderung-	Abschreibung	Buchwert 31.12.2023
5/0110002/00180	Kasten mit Regal (Puppenecke)	31.12.2000	0,0	10,0	0,00	0,00	0,00	0,00	0,00	0,00
5/0110002/00181	Bett (Puppenecke)	31.12.2000	0,0	0,0	0,00	0,00	0,00	0,00	0,00	0,00
5/0110002/00183	Große Kästen mit Regalen (2x1m)	31.12.2000			0,00	0,00	0,00	0,00	0,00	0,00
5/0110002/00184	Kasten (1,6x1m)	31.12.2000			0,00	0,00	0,00	0,00	0,00	0,00
5/0110002/00185	Regale (1x1,20m)	31.12.2000			0,00	0,00	0,00	0,00	0,00	0,00
5/0110002/00186	Kasterl (1x1m)	31.12.2000			0,00	0,00	0,00	0,00	0,00	0,00
5/0110002/00187	Tische	31.12.2000			0,00	0,00	0,00	0,00	0,00	0,00
5/0110002/00188	Sesseln	31.12.2000			0,00	0,00	0,00	0,00	0,00	0,00
5/0110002/00192	Seifenspender (Waschraum)	31.12.2000			0,00	0,00	0,00	0,00	0,00	0,00
5/0110002/00194	Tische	31.12.2000			0,00	0,00	0,00	0,00	0,00	0,00
5/0110002/00195	Sessel	31.12.2000			0,00	0,00	0,00	0,00	0,00	0,00
5/0110002/00197	Regalkasterl (1,5x0,80)	31.12.2000			0,00	0,00	0,00	0,00	0,00	0,00
5/0110002/00199	Kuscheleckematratze Durchmesser 2m	31.12.2010			0,00	0,00	0,00	0,00	0,00	0,00
5/0110002/00203	Seifenspender	31.12.2000			0,00	0,00	0,00	0,00	0,00	0,00
5/0110002/00206	3 teil. Kasten (1,70x1,50)	31.12.2000			0,00	0,00	0,00	0,00	0,00	0,00
5/0110002/00207	Kästen mit Regalen (1,70x1m)	31.12.2000			0,00	0,00	0,00	0,00	0,00	0,00
5/0110002/00208	Regalkasten f. Matratzen	31.12.2000			0,00	0,00	0,00	0,00	0,00	0,00
5/0110002/00210	Teppiche	31.12.2000			0,00	0,00	0,00	0,00	0,00	0,00
5/0110002/00211	Regal f. Bausteine	31.12.2000			0,00	0,00	0,00	0,00	0,00	0,00
5/0110002/00231	Hängeregal (1x0,30m)	31.12.2000			0,00	0,00	0,00	0,00	0,00	0,00
5/0110002/00232	Tische	31.12.2000			0,00	0,00	0,00	0,00	0,00	0,00
5/0110002/00236	Kasten (2x2,30m)	31.12.2000			0,00	0,00	0,00	0,00	0,00	0,00
5/0110002/00237	Kasten (3x2,30m)	31.12.2000			0,00	0,00	0,00	0,00	0,00	0,00
5/0110002/00238	Tische	31.12.2000			0,00	0,00	0,00	0,00	0,00	0,00
5/0110002/00241	Wickeltisch mit Auflage	01.01.1990	0,0	10,0	0,00	0,00	0,00	0,00	0,00	0,00
5/0110002/00242	Treppe	31.12.2000			0,00	0,00	0,00	0,00	0,00	0,00
5/0110002/00243	Kasten	31.12.2000			0,00	0,00	0,00	0,00	0,00	0,00
5/0110002/00246	Papierhandtuchhalter	31.12.2000			0,00	0,00	0,00	0,00	0,00	0,00
5/0110002/00248	Ladenkasterl (1x0,80m)	31.12.2000			0,00	0,00	0,00	0,00	0,00	0,00
5/0110002/00249	Regale für Portfolio	31.12.2012	0,0	10,0	0,00	0,00	0,00	0,00	0,00	0,00
5/0110002/00250	Kästen (1,80x2,20)	31.12.2000			0,00	0,00	0,00	0,00	0,00	0,00
5/0110002/00251	Kasten (2,10x4m)	31.12.2000			0,00	0,00	0,00	0,00	0,00	0,00
5/0110002/00253	Regale für Bausteine (1x0,80m)	31.12.2000			0,00	0,00	0,00	0,00	0,00	0,00
5/0110002/00254	Schreibtisch	31.12.2000			0,00	0,00	0,00	0,00	0,00	0,00
5/0110002/00255	kleiner Tisch	31.12.2000			0,00	0,00	0,00	0,00	0,00	0,00
5/0110002/00257	Regalwand	31.12.2000			0,00	0,00	0,00	0,00	0,00	0,00
5/0110002/00259	Kästen	31.12.2000			0,00	0,00	0,00	0,00	0,00	0,00
5/0130001/00225	Feuerlöscher	31.12.2000			0,00	0,00	0,00	0,00	0,00	0,00
5/0140001/00191	Waschbecken (Waschraum)	31.12.2000			0,00	0,00	0,00	0,00	0,00	0,00

Ansatz MVAG Konto	Bezeichnung	Inbetrieb- nahme	RND	ND	Buchwert 31.12.2022	Zugänge/ + Umbuchungen -	Abgänge/	Wertaufholung+/ Wertminderung-	Abschreibung	Buchwert 31.12.2023
5/0140001/00193	WC (Waschraum)	31.12.2000			0,00	0,00	0,00	0,00	0,00	0,00
5/0140001/00201	Waschbecken (Waschraum)	31.12.2000			0,00	0,00	0,00	0,00	0,00	0,00
5/0140001/00202	WC (Waschraum)	31.12.2000			0,00	0,00	0,00	0,00	0,00	0,00
5/0140001/00244	Waschbecken	31.12.2000			0,00	0,00	0,00	0,00	0,00	0,00
5/0140001/00245	Dusche	31.12.2009	0,0	10,0	0,00	0,00	0,00	0,00	0,00	0,00
5/0180004/00226	Laptop	01.01.2010	0,0	8,0	0,00	0,00	0,00	0,00	0,00	0,00
5/0180004/00227	Scanner/Fax	01.01.2010	0,0	8,0	0,00	0,00	0,00	0,00	0,00	0,00
5/0180004/00228	Laserdrucker	31.12.2000			0,00	0,00	0,00	0,00	0,00	0,00
5/0180004/00258	Kopierer	11.07.2011	0,0	8,0	0,00	0,00	0,00	0,00	0,00	0,00
5/0240001/00204	Waschmaschine	31.12.2000			0,00	0,00	0,00	0,00	0,00	0,00
5/0290001/01959	Stihl BGA 85 AKKU-Blasgerät	09.07.2016	0,5	8,0	135,00	0,00	0,00	0,00	90,00	45,00
5/0290003/01543	Sprungkasten aus Schaumstoff 3-teilig	10.07.2019	5,5	10,0	588,41	0,00	0,00	0,00	90,52	497,89
5/0290003/01544	Turnmatte Federleicht	10.07.2019	0,0	10,0	0,00	0,00	0,00	0,00	0,00	0,00
5/0290003/01545	Bunte Bausteine Satz 21tlg.	10.07.2019	5,5	10,0	551,85	0,00	0,00	0,00	84,90	466,95
5/0290003/01546	Sonnensegel	19.06.2019	5,0	10,0	644,61	0,00	0,00	0,00	107,44	537,17
5/0290003/00182	Küchenblock (Puppenecke)	31.12.2000	0,0	10,0	0,00	0,00	0,00	0,00	0,00	0,00
5/0290003/00189	Puppenküche (Hängekasterl, Küche, Abwasch, Bett)	31.12.2000			0,00	0,00	0,00	0,00	0,00	0,00
5/0290003/00198	Puppenecke	31.12.2000			0,00	0,00	0,00	0,00	0,00	0,00
5/0290003/00209	Ballbecken	01.01.2000	0,0	10,0	0,00	0,00	0,00	0,00	0,00	0,00
5/0290003/00212	Riesenbausteine (Schaumstoff)	01.01.2000	0,0	10,0	0,00	0,00	0,00	0,00	0,00	0,00
5/0290003/00213	Kletterwand	31.12.2000			0,00	0,00	0,00	0,00	0,00	0,00
5/0290003/00214	Langbänke	01.01.2000	10,0	10,0	0,00	0,00	0,00	0,00	0,00	0,00
5/0290003/00215	Rutsche	31.12.2000			0,00	0,00	0,00	0,00	0,00	0,00
5/0290003/00252	Plastilintisch mit 4 Sesseln	31.12.2000			0,00	0,00	0,00	0,00	0,00	0,00
5/0290003/00392	Rutsche (Hang)	31.03.2011	0,0	10,0	0,00	0,00	0,00	0,00	0,00	0,00
5/0290003/00393	Sandkasten	31.07.2017	0,0	10,0	0,00	0,00	0,00	0,00	0,00	0,00
5/0290003/00394	Ringelspiel	31.12.2005	0,0	10,0	0,00	0,00	0,00	0,00	0,00	0,00
5/0290003/00395	Schaukel	31.12.2006	0,0	10,0	0,00	0,00	0,00	0,00	0,00	0,00
5/0290003/00396	Wippe	31.12.2006	0,0	10,0	0,00	0,00	0,00	0,00	0,00	0,00
5/0330001/00229	Beamer	12.12.2011	0,0	0,0	0,00	0,00	0,00	0,00	0,00	0,00
5/0340001/00221	Teller	01.01.2008	0,0	5,0	0,00	0,00	0,00	0,00	0,00	0,00
5/0340001/00222	Suppenteller	01.01.2008	0,0	5,0	0,00	0,00	0,00	0,00	0,00	0,00
5/0340001/00223	Dessertteller	01.01.2008	0,0	5,0	0,00	0,00	0,00	0,00	0,00	0,00
5/0340002/00217	Backofen mit Ceranfeld	11.03.2010	0,0	10,0	0,00	0,00	0,00	0,00	0,00	0,00
5/0340002/00218	Geschirrspüler mit 5 Körben	19.05.2012	0,0	10,0	0,00	0,00	0,00	0,00	0,00	0,00
5/0340002/00219	Kühlschrank	01.01.2008	0,0	5,0	0,00	0,00	0,00	0,00	0,00	0,00
5/0400002/01984	Bastelbeitrag 2021	02.12.2021	5,0	5,0	0,00	0,00	0,00	0,00	0,00	0,00
5/0400002/01985	Bastelbeitrag 2022	24.10.2022	3,5	5,0	62,84	0,00	0,00	0,00	0,00	62,84
5/0400002/00004	Bastelmat. 2019	22.10.2020	5,0	5,0	0,00	0,00	0,00	0,00	0,00	0,00

Ansatz MVAG Konto	Bezeichnung	Inbetrieb- nahme	RND	ND	Buchwert 31.12.2022	Zugänge/ + Umbuchungen -	Abgänge/ -	Wertaufholung+/ Wertminderung-	Abschreibung	Buchwert 31.12.2023
5/0400002/00005	Bastelbeitrag 2020	22.10.2020			-754,43	0,00	0,00	0,00	0,00	-754,43
5/0400002/00007	Bastelbeitrag 2020	07.05.2020	5,0	5,0	0,00	0,00	0,00	0,00	0,00	0,00
5/0410001/00224	Servierwagen	01.01.2008	0,0	5,0	0,00	0,00	0,00	0,00	0,00	0,00
5/0410001/00234	Flipchart	05.04.2011	0,0	0,0	0,00	0,00	0,00	0,00	0,00	0,00
5/0410001/00240	Wickeltisch	31.12.2006			0,00	0,00	0,00	0,00	0,00	0,00
1311	Investitionszuschüsse von Trägern öffentlichen Rechts				0,00	0,00	81.574,00	0,00	0,00	-81.574,00
2/0060001/00002	KT Kindergartenzubau	03.04.2024	0,0	0,0	0,00	0,00	81.574,00	0,00	0,00	-81.574,00
252000	Jugendherbergen und Jugendheime				6.160,00	0,00	0,00	0,00	1.680,00	4.480,00
1022	Gebäude und Bauten				6.160,00	0,00	0,00	0,00	1.680,00	4.480,00
3/0060001/01555	Gebäude OK	01.01.1968	0,0	50,0	0,00	0,00	0,00	0,00	0,00	0,00
3/0350003/01557	Container NK 4 Stk.	02.11.2016	2,5	10,0	4.900,00	0,00	0,00	0,00	1.400,00	3.500,00
3/0350003/01562	Container WC NK	05.07.2017	3,5	10,0	1.260,00	0,00	0,00	0,00	280,00	980,00
262000	Sportplätze				27.248,33	54.046,89	0,00	0,00	2.129,63	79.165,59
1021	Grundstücke, Grundstückseinrichtungen und Infrastruktur				8.396,04	54.046,89	0,00	0,00	1.490,57	60.952,36
1/0460001/00002	Borhbrunnen	30.11.2023	32,5	33,0	0,00	54.046,89	0,00	0,00	818,89	53.228,00
3/0350004/00002	Flutlichtanlage Trainingsplatz	22.10.2020	11,5	15,0	8.396,04	0,00	0,00	0,00	671,68	7.724,36
1026	Amts-, Betriebs- und Geschäftsausstattung				18.852,29	0,00	0,00	0,00	639,06	18.213,23
3/0350004/00001	Bewässerungsanlage	03.07.2019	28,5	33,0	18.852,29	0,00	0,00	0,00	639,06	18.213,23
1028	Geleistete Anzahlungen für Anlagen und Anlagen in Bau				0,00	0,00	0,00	0,00	0,00	0,00
1/0460001/00001	Borhbrunnen in Bau befindlich			33,0	0,00	0,00	0,00	0,00	0,00	0,00
512000	Sonstige medizinische Beratung und Betreuung				1.757,18	0,00	0,00	0,00	195,24	1.561,94
1025	Technische Anlagen, Fahrzeuge und Maschinen				1.757,18	0,00	0,00	0,00	195,24	1.561,94
4/0310001/00001	Defibrillator Philips	23.03.2022	8,0	10,0	1.757,18	0,00	0,00	0,00	195,24	1.561,94
612000	Gemeindestraßen				1.711.572,00	20.687,54	81.574,00	0,00	142.478,99	1.508.206,55
1021	Grundstücke, Grundstückseinrichtungen und Infrastruktur				1.852.522,10	15.870,00	0,00	0,00	147.560,49	1.720.831,61
1/0040012/00002	Verkehrsspiegel Hauptstraße Ecke Lüzweg	16.10.2020	11,5	15,0	834,81	0,00	0,00	0,00	66,78	768,03
2/0040001/00001	Badgasse - Granitwürfelsteine	24.11.2020	29,5	33,0	38.432,00	0,00	0,00	0,00	1.260,07	37.171,93
2/0040001/03964	Hauptstraße / Fahrbahn Fläche 234,88 m², Oberfläche Asp	01.01.2013	21,4	33,0	7.971,68	0,00	0,00	0,00	355,88	7.615,80
2/0040001/03965	Steinberggasse / Fahrbahn Fläche 953,80 m², Oberfläche /	01.01.2000	8,2	33,0	13.295,40	0,00	0,00	0,00	1.445,15	11.850,25
2/0040001/03966	Steinberggasse / Fahrbahn Fläche 267,10 m², Oberfläche /	01.01.1993	1,6	33,0	1.052,21	0,00	0,00	0,00	404,70	647,51
2/0040001/03967	Mühlweg / Fahrbahn Fläche 1.002,19 m², Oberfläche Asp:	01.01.2000	8,2	33,0	13.969,92	0,00	0,00	0,00	1.518,47	12.451,45
2/0040001/03968	Berggasse / Fahrbahn Fläche 595,00 m², Oberfläche Asp:	01.01.1993	1,6	33,0	2.343,94	0,00	0,00	0,00	901,52	1.442,42
2/0040001/03969	Florianigasse / Fahrbahn Fläche 746,15 m², Oberfläche Asp	01.01.2006	14,8	33,0	17.862,38	0,00	0,00	0,00	1.130,53	16.731,85

Ansatz MVAG Konto	Bezeichnung	Inbetrieb- nahme	RND	ND	Buchwert 31.12.2022	Zugänge/ + Umbuchungen	Abgänge/ -	Wertaufholung+/ Wertminderung-	Abschreibung	Buchwert 31.12.2023
2/0040001/03972	Schloßstraße / Fahrbahn Fläche 712,13 m², Oberfläche Asf	01.01.2000	8,2	33,0	9.926,66	0,00	0,00	0,00	1.078,98	8.847,68
2/0040001/03973	Vordere Dorfstraße / Fahrbahn Fläche 1.220,48 m², Oberflä	01.01.2000	8,2	33,0	17.012,76	0,00	0,00	0,00	1.849,21	15.163,55
2/0040001/03974	Hintere Dorfstraße / Fahrbahn Fläche 1.373,46 m², Oberflä	01.01.2000	8,2	33,0	19.145,20	0,00	0,00	0,00	2.081,00	17.064,20
2/0040001/03975	Fasangasse / Fahrbahn Fläche 591,36 m², Oberfläche Asp	01.01.2006	14,8	33,0	14.156,80	0,00	0,00	0,00	896,00	13.260,80
2/0040001/03976	Berggasse / Fahrbahn Fläche 2.716,50 m², Oberfläche Asp	01.01.2006	14,8	33,0	65.031,36	0,00	0,00	0,00	4.115,91	60.915,45
2/0040001/03977	Kirchenplatz / Fahrbahn Fläche 724,72 m², Oberfläche Asp	01.01.2006	14,8	33,0	17.349,36	0,00	0,00	0,00	1.098,06	16.251,30
2/0040001/03978	Kirchenplatz / Geh- und Radweg Fläche 144,94 m², Oberflä	01.01.2006	14,8	33,0	2.775,90	0,00	0,00	0,00	175,69	2.600,21
2/0040001/03979	Kirchenplatz / Parkstreifen Fläche 507,00 m², Oberfläche A	01.01.2006	14,8	33,0	9.709,81	0,00	0,00	0,00	614,54	9.095,27
2/0040001/03980	Rodelgasse / Geh- und Radweg Fläche 159,49 m², Oberflä	01.01.2006	14,8	33,0	3.054,48	0,00	0,00	0,00	193,32	2.861,16
2/0040001/03981	Rodelgasse / Fahrbahn Fläche 797,45 m², Oberfläche Asp	01.01.2000	8,2	33,0	11.115,96	0,00	0,00	0,00	1.208,26	9.907,70
2/0040001/03982	Kreuzackerweg / Fahrbahn Fläche 118,86 m², Oberfläche /	01.01.1993	1,6	33,0	468,24	0,00	0,00	0,00	180,09	288,15
2/0040001/03983	Hauptstraße / Fahrbahn Fläche 1.237,03 m², Oberfläche As	01.01.2006	14,8	33,0	29.613,63	0,00	0,00	0,00	1.874,28	27.739,35
2/0040001/03984	Hauptstraße / Geh- und Radweg Fläche 79,78 m², Oberfläc	01.01.2006	14,8	33,0	1.527,92	0,00	0,00	0,00	96,70	1.431,22
2/0040001/03985	Hauptstraße / Fahrbahn Fläche 1.099,41 m², Oberfläche As	01.01.1993	1,6	33,0	4.331,01	0,00	0,00	0,00	1.665,77	2.665,24
2/0040001/03986	Sonnenweg / Oberkreuzstetten II 1.,2.,3. / Fahrbahn Fläc	01.01.2000	8,2	33,0	637,32	0,00	0,00	0,00	69,27	568,05
2/0040001/03987	Kirchengasse / Fahrbahn Fläche 670,75 m², Oberfläche As	01.01.2000	8,2	33,0	9.349,84	0,00	0,00	0,00	1.016,29	8.333,55
2/0040001/03988	Wirtshausgasse / Fahrbahn Fläche 970,00 m², Oberfläche I	01.01.2000	8,2	33,0	13.521,20	0,00	0,00	0,00	1.469,70	12.051,50
2/0040001/03989	Wirtshausgasse / Geh- und Radweg Fläche 36,32 m², Ober	01.01.2000	8,2	33,0	405,03	0,00	0,00	0,00	44,03	361,00
2/0040001/03990	Hippleser Weg / Fahrbahn Fläche 1.417,68 m², Oberfläche	01.01.2006	14,8	33,0	33.938,29	0,00	0,00	0,00	2.147,99	31.790,30
2/0040001/03994	Neubaugasse / Fahrbahn Fläche 936,51 m², Oberfläche As	01.01.2006	14,8	33,0	22.419,49	0,00	0,00	0,00	1.418,96	21.000,53
2/0040001/03995	Sägewerkgasse / Fahrbahn Fläche 488,59 m², Oberfläche	01.01.2006	14,8	33,0	11.696,54	0,00	0,00	0,00	740,29	10.956,25
2/0040001/03996	Lindengasse / Fahrbahn Fläche 537,57 m², Oberfläche Asp	01.01.2000	8,2	33,0	7.493,34	0,00	0,00	0,00	814,49	6.678,85
2/0040001/03998	Neugasse / Fahrbahn Fläche 1.853,83 m², Oberfläche Asp	01.01.2006	14,8	33,0	44.379,58	0,00	0,00	0,00	2.808,83	41.570,75
2/0040001/03999	Schulgasse / Geh- und Radweg Fläche 51,42 m², Oberfläc	01.01.2000	8,2	33,0	573,40	0,00	0,00	0,00	62,33	511,07
2/0040001/04000	Schulgasse / Fahrbahn Fläche 715,80 m², Oberfläche Asp	01.01.2000	8,2	33,0	10.691,16	0,00	0,00	0,00	1.162,08	9.529,08
2/0040001/04001	Schulgasse / Parkstreifen Fläche 554,10 m², Oberfläche As	01.01.2006	14,8	33,0	10.611,84	0,00	0,00	0,00	671,64	9.940,20
2/0040001/04002	Schulgasse / Parkstreifen Fläche 107,70 m², Oberfläche As	01.01.2000	8,2	33,0	1.201,01	0,00	0,00	0,00	130,54	1.070,47
2/0040001/04005	Flurgasse / Fahrbahn Fläche 1.401,54 m², Oberfläche Asp	01.01.1993	1,6	33,0	5.521,22	0,00	0,00	0,00	2.123,55	3.397,67
2/0040001/04006	Flurgasse / Fahrbahn Fläche 216,00 m², Oberfläche Aspha	01.01.2006	14,8	33,0	5.170,92	0,00	0,00	0,00	327,27	4.843,65
2/0040001/04008	Bahnstraße / Fahrbahn Fläche 674,12 m², Oberfläche Asp	01.01.2000	8,2	33,0	9.396,74	0,00	0,00	0,00	1.021,38	8.375,36
2/0040001/04009	Bahnstraße / Geh- und Radweg Fläche 285,38 m², Oberflä	01.01.2006	14,8	33,0	5.465,54	0,00	0,00	0,00	345,92	5.119,62
2/0040001/04010	Bahnstraße / Fahrbahn Fläche 1.509,65 m², Oberfläche As	01.01.2006	14,8	33,0	36.140,10	0,00	0,00	0,00	2.287,35	33.852,75
2/0040001/04011	Bahnstraße / Parkstreifen Fläche 611,15 m², Oberfläche As	01.01.2006	14,8	33,0	11.704,44	0,00	0,00	0,00	740,79	10.963,65
2/0040001/04012	Schulgasse / Fahrbahn Fläche 4.542,15 m², Oberfläche As	01.01.2006	14,8	33,0	108.736,31	0,00	0,00	0,00	6.882,04	101.854,27
2/0040001/04013	Hochreithgasse / Fahrbahn Fläche 1.865,89 m², Oberfläche	01.01.2006	14,8	33,0	44.668,15	0,00	0,00	0,00	2.827,10	41.841,05
2/0040001/04017	Kirchenplatz / Fahrbahn Fläche 270,78 m², Oberfläche Asp	01.01.2000	8,2	33,0	3.774,52	0,00	0,00	0,00	410,27	3.364,25
2/0040001/04018	Bürgersteig / Fahrbahn Fläche 304,40 m², Oberfläche Asp	01.01.2006	14,8	33,0	7.287,16	0,00	0,00	0,00	461,21	6.825,95
2/0040001/04019	Am Schulberg / Fahrbahn Fläche 520,45 m², Oberfläche As	01.01.2006	14,8	33,0	12.459,26	0,00	0,00	0,00	788,56	11.670,70
2/0040001/04021	Bäckergasse / Fahrbahn Fläche 2.279,38 m², Oberfläche A	01.01.1993	1,6	33,0	8.979,37	0,00	0,00	0,00	3.453,60	5.525,77

Ansatz MVAG Konto	Bezeichnung	Inbetrieb- nahme	RND	ND	Buchwert 31.12.2022	Zugänge/ + Umbuchungen	Abgänge/ -	Wertaufholung+/ Wertminderung-	Abschreibung	Buchwert 31.12.2023
2/0040001/04022	Am Binderberg / Fahrbahn Fläche 1.002,88 m ² , Oberfläche	01.01.2000	8,2	33,0	13.979,54	0,00	0,00	0,00	1.519,52	12.460,02
2/0040001/04023	Brunnengasse / Fahrbahn Fläche 273,63 m ² , Oberfläche A:	01.01.2000	8,2	33,0	3.814,24	0,00	0,00	0,00	414,59	3.399,65
2/0040001/04024	Badgasse / Geh- und Radweg Fläche 217,85 m ² , Oberfläch	01.01.2006	14,8	33,0	4.172,16	0,00	0,00	0,00	264,06	3.908,10
2/0040001/04025	Badgasse / Fahrbahn Fläche 2.186,80 m ² , Oberfläche Asp	01.01.2006	14,8	33,0	52.350,53	0,00	0,00	0,00	3.313,32	49.037,21
2/0040001/04028	Am Schulberg / Fahrbahn Fläche 2.499,00 m ² , Oberfläche	01.01.2000	8,2	33,0	34.834,56	0,00	0,00	0,00	3.786,37	31.048,19
2/0040001/04029	Am Schulberg / Fahrbahn Fläche 344,25 m ² , Oberfläche Pf	01.01.2006	14,8	33,0	8.241,14	0,00	0,00	0,00	521,59	7.719,55
2/0040001/04030	Lüßweg / Fahrbahn Fläche 318,63 m ² , Oberfläche Asphalt,	01.01.1993	1,6	33,0	1.255,21	0,00	0,00	0,00	482,77	772,44
2/0040001/04031	Obere Teichfeldgasse / Fahrbahn Fläche 2.117,25 m ² , Obe	01.01.2000	8,2	33,0	42.169,61	0,00	0,00	0,00	4.583,65	37.585,96
2/0040001/04032	kein Name / Fahrbahn Fläche 1.917,41 m ² , Oberfläche Asp	01.01.2006	14,8	33,0	45.901,51	0,00	0,00	0,00	2.905,16	42.996,35
2/0040001/04033	kein Name / Geh- und Radweg Fläche 77,91 m ² , Oberfläch	01.01.2006	14,8	33,0	1.492,08	0,00	0,00	0,00	94,44	1.397,64
2/0040001/04034	Felixgasse / Fahrbahn Fläche 1.957,92 m ² , Oberfläche Asp	01.01.1993	1,6	33,0	7.713,02	0,00	0,00	0,00	2.966,55	4.746,47
2/0040001/04036	Hochreithgasse / Fahrbahn Fläche 2.006,78 m ² , Oberfläche	01.01.2000	8,2	33,0	27.973,22	0,00	0,00	0,00	3.040,57	24.932,65
2/0040001/04037	kein Name / Fahrbahn Fläche 453,72 m ² , Oberfläche Asp	01.01.2000	8,2	33,0	6.324,59	0,00	0,00	0,00	687,46	5.637,13
2/0040001/04038	Hochreithgasse / Fahrbahn Fläche 642,36 m ² , Oberfläche	01.01.1993	1,6	33,0	2.530,49	0,00	0,00	0,00	973,27	1.557,22
2/0040001/04040	Bäckergasse / Geh- und Radweg Fläche 152,59 m ² , Oberfl:	01.01.2000	8,2	33,0	1.701,60	0,00	0,00	0,00	184,96	1.516,64
2/0040001/04042	Hochreithgasse / Oberkreuzstetten II 1.,2.,3. / Fahrbahn	01.01.2006	14,8	33,0	10.457,09	0,00	0,00	0,00	661,84	9.795,25
2/0040001/04043	Am Teichfeld / Fahrbahn Fläche 1.261,19 m ² , Oberfläche A	01.01.2000	8,2	33,0	17.580,23	0,00	0,00	0,00	1.910,89	15.669,34
2/0040001/04044	Am Teichfeld / Fahrbahn Fläche 290,36 m ² , Oberfläche Pfl:	01.01.2006	14,8	33,0	6.951,04	0,00	0,00	0,00	439,94	6.511,10
2/0040001/04047	Breitegasse / Fahrbahn Fläche 671,50 m ² , Oberfläche Asp	01.01.2013	21,4	33,0	22.790,12	0,00	0,00	0,00	1.017,42	21.772,70
2/0040001/04048	Lindengasse / Fahrbahn Fläche 132,45 m ² , Oberfläche Asp	01.01.2006	14,8	33,0	3.170,78	0,00	0,00	0,00	200,68	2.970,10
2/0040001/04049	Laimberggasse / Fahrbahn Fläche 1.185,23 m ² , Oberfläche	01.01.2000	8,2	33,0	41.889,93	0,00	0,00	0,00	4.553,25	37.336,68
2/0040001/04050	Siedlungsweg / Fahrbahn Fläche 298,94 m ² , Oberfläche As	01.01.2000	8,2	33,0	4.166,98	0,00	0,00	0,00	452,93	3.714,05
2/0040001/04051	Laimberggasse / Fahrbahn Fläche 437,20 m ² , Oberfläche A	01.01.2006	14,8	33,0	10.466,31	0,00	0,00	0,00	662,42	9.803,89
2/0040001/40511	Laimberggasse	31.12.2021	30,5	33,0	129.003,75	0,00	0,00	0,00	4.095,36	124.908,39
2/0040001/40514	Werkgasse /Fahrbahnsanierung bei ON 4 252,65m ²	14.02.2022	33,0	33,0	0,00	0,00	0,00	0,00	0,00	0,00
2/0040001/40515	Obere Teichfeldgasse Straßensanierung 428,730m ²	25.03.2022	31,0	33,0	16.328,28	0,00	0,00	0,00	510,26	15.818,02
2/0040001/40517	Fahrbahn bei Badgasse 25	21.07.2022	31,5	33,0	2.479,04	0,00	0,00	0,00	76,28	2.402,76
2/0040001/04057	Triftweg / Fahrbahn Fläche 282,87 m ² , Oberfläche Asphalt,	01.01.2006	14,8	33,0	6.771,74	0,00	0,00	0,00	428,59	6.343,15
2/0040001/04058	Triftweg / Streifung / Fahrbahn Fläche 491,67 m ² , Oberfläch	01.01.2006	14,8	33,0	11.770,29	0,00	0,00	0,00	744,96	11.025,33
2/0040001/04076	Hauptstraße / Fahrbahn Fläche 455,44 m ² , Oberfläche Asp	01.01.2000	8,2	33,0	6.348,50	0,00	0,00	0,00	690,05	5.658,45
2/0040001/04090	Hauptstraße / Hauptstraße / Geh- und Radweg Fläche 4.37	01.01.2006	14,8	33,0	83.723,92	0,00	0,00	0,00	5.298,98	78.424,94
2/0040001/04091	Hauptstraße / Hauptstraße / Geh- und Radweg Fläche 330,	01.01.2013	21,4	33,0	8.972,64	0,00	0,00	0,00	400,56	8.572,08
2/0040001/04092	Hauptstraße / Hauptstraße / Geh- und Radweg Fläche 394,	01.01.2000	8,2	33,0	4.404,64	0,00	0,00	0,00	478,77	3.925,87
2/0040001/04106	Schloßstraße / Schloßstraße / Geh- und Radweg Fläche 77	01.01.2006	14,8	33,0	14.860,32	0,00	0,00	0,00	940,53	13.919,79
2/0040001/04107	Wienerstraße / Wienerstraße / Geh- und Radweg Fläche 6	01.01.2006	14,8	33,0	13.128,93	0,00	0,00	0,00	830,94	12.297,99
2/0040001/04203	Oberkreuzstetten II 1.,2.,3. / Fahrbahn Fläche 184,94 m ²	01.01.2000	8,2	33,0	2.577,96	0,00	0,00	0,00	280,21	2.297,75
2/0040001/04250	Am Schafberg / Fahrbahn Fläche 956,16 m ² , Oberfläche As	01.01.2006	14,8	33,0	22.889,88	0,00	0,00	0,00	1.448,73	21.441,15
2/0040001/04252	Hippleser Weg / Parkstreifen Fläche 17,30 m ² , Oberfläche	01.01.2006	14,8	33,0	331,32	0,00	0,00	0,00	20,97	310,35
2/0040001/04254	Wienerstraße / Fahrbahn Fläche 445,76 m ² , Oberfläche As	01.01.2006	14,8	33,0	10.671,24	0,00	0,00	0,00	675,39	9.995,85

Ansatz MVAG Konto	Bezeichnung	Inbetrieb- nahme	RND	ND	Buchwert 31.12.2022	Zugänge/ + Umbuchungen	Abgänge/ -	Wertaufholung+/ Wertminderung-	Abschreibung	Buchwert 31.12.2023
2/0040001/04259	Neubauer Weg / Fahrbahn Fläche 287,68 m ² , Oberfläche A	01.01.2000	8,2	33,0	4.010,08	0,00	0,00	0,00	435,88	3.574,20
2/0040001/04275	Lüßweg / Fahrbahn Fläche 644,24 m ² , Oberfläche Asphalt,	01.01.2000	8,2	33,0	8.980,32	0,00	0,00	0,00	976,12	8.004,20
2/0040001/04281	Am Waldberg / Fahrbahn Fläche 691,08 m ² , Oberfläche As	01.01.2013	21,4	33,0	23.454,84	0,00	0,00	0,00	1.047,09	22.407,75
2/0040001/04298	Sonnenweg / Oberkreuzstetten II 1.,2.,3. / Fahrbahn Fläc	01.01.1993	1,6	33,0	1.608,22	0,00	0,00	0,00	618,55	989,67
2/0040001/04299	Bahnstraße / Fahrbahn Fläche 461,41 m ² , Oberfläche Aspfl	01.01.1993	1,6	33,0	1.817,67	0,00	0,00	0,00	699,10	1.118,57
2/0040001/04300	Bahnstraße / Parkstreifen Fläche 75,18 m ² , Oberfläche Pfla	01.01.2006	14,8	33,0	1.439,72	0,00	0,00	0,00	91,12	1.348,60
2/0040001/04301	Rodelgasse / Fahrbahn Fläche 585,65 m ² , Oberfläche Aspfl	01.01.1993	1,6	33,0	8.497,79	0,00	0,00	0,00	3.268,38	5.229,41
2/0040001/04303	Kirchenplatz / Kirchenplatz / Geh- und Radweg Fläche 441,	01.01.2006	14,8	33,0	8.447,24	0,00	0,00	0,00	534,64	7.912,60
2/0040001/04304	Kirchenplatz / Kirchenplatz / Geh- und Radweg Fläche 66,8	01.01.2006	14,8	33,0	1.279,24	0,00	0,00	0,00	80,96	1.198,28
2/0040001/04305	Grüner Weg / Fahrbahn Fläche 22,56 m ² , Oberfläche Aspfl:	01.01.2000	8,2	33,0	314,48	0,00	0,00	0,00	34,18	280,30
2/0040001/04306	Streifingerstraße / Fahrbahn Fläche 323,51 m ² , Oberfläche	01.01.2006	14,8	33,0	7.744,51	0,00	0,00	0,00	490,16	7.254,35
2/0040001/04307	Oberkreuzstetten 2 / Fahrbahn Fläche 14,97 m ² , Oberfläch	01.01.2006	14,8	33,0	358,38	0,00	0,00	0,00	22,68	335,70
2/0040001/04309	Bahnstraße / Parkstreifen Fläche 120,84 m ² , Oberfläche As	01.01.2000	8,2	33,0	1.347,56	0,00	0,00	0,00	146,47	1.201,09
2/0040001/04310	Oberkreuzstetten 19 / Fahrbahn Fläche 24,90 m ² , Oberfläch	01.01.2006	14,8	33,0	596,08	0,00	0,00	0,00	37,73	558,35
2/0040001/04311	Streifingerstraße / Geh- und Radweg Fläche 413,39 m ² , Ob	01.01.2013	21,4	33,0	11.224,04	0,00	0,00	0,00	501,07	10.722,97
2/0040001/04312	Streifingerstraße / Geh- und Radweg Fläche 728,51 m ² , Ob	01.01.2006	14,8	33,0	13.951,96	0,00	0,00	0,00	883,04	13.068,92
2/0040001/04313	Bäckergasse / Fahrbahn Fläche 794,68 m ² , Oberfläche Asp	01.01.2000	8,2	33,0	11.077,36	0,00	0,00	0,00	1.204,06	9.873,30
2/0040001/04314	Niederkreuzstetten 37 / Fahrbahn Fläche 240,05 m ² , Oberfl	01.01.2006	14,8	33,0	5.746,66	0,00	0,00	0,00	363,71	5.382,95
2/0040001/04315	Oberkreuzstetten 52 / Fahrbahn Fläche 24,18 m ² , Oberfläch	01.01.2006	14,8	33,0	196,80	0,00	0,00	0,00	12,46	184,34
2/0040001/04318	Oberkreuzstetten 51 / Fahrbahn Fläche 36,00 m ² , Oberfläch	01.01.2006	14,8	33,0	861,81	0,00	0,00	0,00	54,54	807,27
2/0040001/04319	Streifing 9 / Fahrbahn Fläche 26,22 m ² , Oberfläche Asphalt	01.01.2000	8,2	33,0	365,48	0,00	0,00	0,00	39,73	325,75
2/0040001/04321	Oberkreuzstetten 3 / Fahrbahn Fläche 14,97 m ² , Oberfläch	01.01.2000	8,2	33,0	208,68	0,00	0,00	0,00	22,68	186,00
2/0040001/04325	Oberkreuzstetten 21 / Fahrbahn Fläche 15,51 m ² , Oberfläch	01.01.2006	14,8	33,0	371,30	0,00	0,00	0,00	23,50	347,80
2/0040001/04326	Kreuzstetter Weg / Fahrbahn Fläche 45,82 m ² , Oberfläche	01.01.2013	21,4	33,0	1.554,92	0,00	0,00	0,00	69,42	1.485,50
2/0040001/04327	Kreuzstetter Weg / Fahrbahn Fläche 139,72 m ² , Oberfläche	01.01.2006	14,8	33,0	3.344,80	0,00	0,00	0,00	211,70	3.133,10
2/0040001/04328	Kreuzstetter Weg / Fahrbahn Fläche 172,34 m ² , Oberfläche	01.01.2000	8,2	33,0	2.402,32	0,00	0,00	0,00	261,12	2.141,20
2/0040001/04329	Streifing 14 / Fahrbahn Fläche 121,14 m ² , Oberfläche Aspfl	01.01.2006	14,8	33,0	2.900,01	0,00	0,00	0,00	183,54	2.716,47
2/0040001/04331	Kellergasse / Fahrbahn Fläche 253,50 m ² , Oberfläche Aspfl	01.01.1993	1,6	33,0	998,64	0,00	0,00	0,00	384,09	614,55
2/0040001/04332	Oberkreuzstetten II 1.,2.,3. / Fahrbahn Fläche 124,01 m ²	01.01.2006	14,8	33,0	2.968,59	0,00	0,00	0,00	187,89	2.780,70
2/0040001/04333	Oberkreuzstetten II 1.,2.,3. / Fahrbahn Fläche 1.203,80 m ²	01.01.2006	14,8	33,0	28.818,13	0,00	0,00	0,00	1.823,93	26.994,20
2/0040001/04334	Schottenweg / Fahrbahn Fläche 63,03 m ² , Oberfläche Aspfl	01.01.2006	14,8	33,0	1.508,90	0,00	0,00	0,00	95,50	1.413,40
2/0040001/04335	Schottenweg / Fahrbahn Fläche 419,85 m ² , Oberfläche Asp	01.01.2000	8,2	33,0	5.852,44	0,00	0,00	0,00	636,13	5.216,31
2/0040001/04336	Oberkreuzstetten 16 / Fahrbahn Fläche 17,43 m ² , Oberfläch	01.01.2006	14,8	33,0	417,26	0,00	0,00	0,00	26,41	390,85
2/0040001/04337	Oberkreuzstetten 14 / Fahrbahn Fläche 20,07 m ² , Oberfläch	01.01.2000	8,2	33,0	279,76	0,00	0,00	0,00	30,41	249,35
2/0040001/04350	Randeffassungen, Klasse 1 3.658 lfm	01.07.2012	21,5	33,0	49.699,52	0,00	0,00	0,00	2.208,87	47.490,65
2/0040001/04351	Randeffassungen, Klasse 3 16.894 lfm	01.07.1998	7,5	33,0	91.902,00	0,00	0,00	0,00	10.812,00	81.090,00
2/0040001/04352	Bäckergasse 20, Hauseinfahrt	13.02.2020	29,0	33,0	2.946,99	0,00	0,00	0,00	98,23	2.848,76
2/0040001/04353	Einfahrten	29.06.2020	29,0	33,0	1.595,18	0,00	0,00	0,00	53,17	1.542,01
2/0040001/04355	Fahrbahn und Gehsteig Schulgasse	20.10.2020	29,5	33,0	42.354,95	0,00	0,00	0,00	1.388,69	40.966,26

Ansatz MVAG Konto	Bezeichnung	Inbetrieb- nahme	RND	ND	Buchwert 31.12.2022	Zugänge/ + Umbuchungen -	Abgänge/ -	Wertaufholung+/ Wertminderung-	Abschreibung	Buchwert 31.12.2023
2/0040001/04356	Hochreithgasse	26.05.2021	30,0	33,0	7.718,54	0,00	0,00	0,00	248,99	7.469,55
2/0040002/04026	Speiserweg / Fahrbahn Fläche 1.597,55 m², Oberfläche Sc	01.01.2013	0,0	10,0	0,00	0,00	0,00	0,00	0,00	0,00
2/0040002/04027	Hintere Dorfstraße / Fahrbahn Fläche 218,65 m², Oberfläch	01.01.2013	0,0	10,0	0,00	0,00	0,00	0,00	0,00	0,00
2/0040002/04140	kein Name / Fahrbahn Fläche 820,31 m², Oberfläche Schot	01.01.2015	1,0	10,0	1.859,37	0,00	0,00	0,00	929,69	929,68
2/0040002/04249	Hauptstraße / Fahrbahn Fläche 61,45 m², Oberfläche Erdw	01.01.2013	0,0	10,0	0,00	0,00	0,00	0,00	0,00	0,00
2/0040002/04272	Am Teichfeld / Fahrbahn Fläche 1.220,07 m², Oberfläche S	01.01.2013	0,0	10,0	0,00	0,00	0,00	0,00	0,00	0,00
2/0040002/04273	Lüßweg / Fahrbahn Fläche 676,72 m², Oberfläche Erdweg,	01.01.2013	0,0	10,0	0,00	0,00	0,00	0,00	0,00	0,00
2/0040002/04274	Lüßweg / Fahrbahn Fläche 222,44 m², Oberfläche Schotter	01.01.2017	3,0	10,0	1.134,45	0,00	0,00	0,00	283,61	850,84
2/0040002/04277	Am Teichfeld / Fahrbahn Fläche 249,78 m², Oberfläche Erd	01.01.2013	0,0	10,0	0,00	0,00	0,00	0,00	0,00	0,00
2/0040002/04279	kein Name / Fahrbahn Fläche 194,22 m², Oberfläche Erdw	01.01.2013	0,0	10,0	0,00	0,00	0,00	0,00	0,00	0,00
2/0040002/04308	In unteren Laimbergen / Fahrbahn Fläche 16,80 m², Oberflä	01.01.2013	0,0	10,0	0,00	0,00	0,00	0,00	0,00	0,00
2/0040002/04316	Niederkreuzstetten 17 / Fahrbahn Fläche 0,42 m², Oberfläc	01.01.2017	0,0	10,0	0,00	0,00	0,00	0,00	0,00	0,00
2/0040002/04317	Niederkreuzstetten 36 / Fahrbahn Fläche 4,47 m², Oberfläc	01.01.2017	0,0	10,0	0,00	0,00	0,00	0,00	0,00	0,00
2/0040002/04320	Oberkreuzstetten 7 / Fahrbahn Fläche 5,43 m², Oberfläche	01.01.2017	0,0	10,0	0,00	0,00	0,00	0,00	0,00	0,00
2/0040002/04322	Niederkreuzstetten 17 / Fahrbahn Fläche 4,83 m², Oberfläc	01.01.2013	0,0	10,0	0,00	0,00	0,00	0,00	0,00	0,00
2/0040002/04323	Oberkreuzstetten 13 / Fahrbahn Fläche 91,71 m², Oberfläc	01.01.2017	0,0	10,0	0,00	0,00	0,00	0,00	0,00	0,00
2/0040002/04324	Oberkreuzstetten II 1.,2.,3. / Fahrbahn Fläche 401,22 m²	01.01.2015	0,0	10,0	0,00	0,00	0,00	0,00	0,00	0,00
2/0040002/04330	Kellergasse / Fahrbahn Fläche 430,68 m², Oberfläche Schc	01.01.2009	0,0	10,0	0,00	0,00	0,00	0,00	0,00	0,00
2/0040002/04347	Niederkreuzstetten 7 / Fahrbahn Fläche 237,72 m², Oberflä	01.01.2017	0,0	10,0	0,00	0,00	0,00	0,00	0,00	0,00
2/0040002/04350	Busumkehr OK Hipplerweg	10.02.2022	8,0	10,0	10.450,53	0,00	0,00	0,00	1.161,17	9.289,36
2/0040012/00002	Straßenbeleuchtung Umstellung LED			15,0	0,00	8.160,00	0,00	0,00	0,00	8.160,00
2/0070003/00001	Wegesperre Volksschule/Sportverein	29.10.2020	29,5	33,0	1.508,37	0,00	0,00	0,00	49,45	1.458,92
3/0040012/00001	Straßenbeleuchtung Hauptstraße NK/OK	22.09.2021	12,5	15,0	26.490,24	0,00	0,00	0,00	1.962,24	24.528,00
3/0040012/00002	Beleuchtung Verbindungsweg Spielplatz	31.01.2021	12,0	15,0	9.157,20	0,00	0,00	0,00	704,40	8.452,80
3/0040012/00003	Solarleuchten	30.09.2023	14,5	15,0	0,00	7.710,00	0,00	0,00	257,00	7.453,00
5/0040012/00444	Geschwindigkeitsanzeigetafeln	17.03.2016	7,0	15,0	5.936,10	0,00	0,00	0,00	742,01	5.194,09
5/0040012/00445	Hauptstraße/Schulgasse	03.08.2016	7,5	15,0	715,52	0,00	0,00	0,00	84,18	631,34
5/0040012/00446	Wienerstraße	03.08.2016	7,5	15,0	715,52	0,00	0,00	0,00	84,18	631,34
1022	Gebäude und Bauten				1.577,35	4.817,54	0,00	0,00	124,71	6.270,18
3/0070003/01952	Buswartehaus	22.10.2020	29,5	33,0	1.577,35	0,00	0,00	0,00	51,72	1.525,63
3/0070003/01953	Buswartehaus (NBK)	15.12.2023	32,5	33,0	0,00	4.817,54	0,00	0,00	72,99	4.744,55
1026	Amts-, Betriebs- und Geschäftsausstattung				7.009,60	0,00	0,00	0,00	539,20	6.470,40
5/0040012/01629	Geschwindigkeitsanzeigetafeln 2Stk.	17.02.2021	12,0	15,0	3.931,20	0,00	0,00	0,00	302,40	3.628,80
5/0040012/01630	Verkehrsspiegel (Durabel Ice-Free Verkehrsspiegel)	26.02.2021	12,0	15,0	1.310,40	0,00	0,00	0,00	100,80	1.209,60
5/0040012/01631	Verkehrsspiegel	23.04.2021	12,0	15,0	884,00	0,00	0,00	0,00	68,00	816,00
5/0040012/01632	Mehrzweckspiegel 2 Richtungen	23.04.2021	15,0	15,0	0,00	0,00	0,00	0,00	0,00	0,00
5/0040012/01633	Verkehrsspiegel	01.06.2021	12,0	15,0	884,00	0,00	0,00	0,00	68,00	816,00

Ansatz MVAG Konto	Bezeichnung	Inbetrieb- nahme	RND	ND	Buchwert 31.12.2022	Zugänge/ + Umbuchungen -	Abgänge/ -	Wertaufholung+/ Wertminderung-	Abschreibung	Buchwert 31.12.2023
5/0410001/01958	div. Verkehrsschilder 2022	22.06.2022	5,0	5,0	0,00	0,00	0,00	0,00	0,00	0,00
1311	Investitionszuschüsse von Trägern öffentlichen Rechts				-149.537,05	0,00	81.574,00	0,00	-5.745,41	-225.365,64
2/0000002/00001	Vorplatz Schulgasse	18.11.2020	11,0	15,0	-19.349,75	0,00	0,00	0,00	-1.612,48	-17.737,27
2/0040001/40513	KT Laimberggasse	31.12.2021	30,5	33,0	-130.187,30	0,00	0,00	0,00	-4.132,93	-126.054,37
3/0040012/00004	KT LED Beleuchtung	03.04.2024	15,0	15,0	0,00	0,00	81.574,00	0,00	0,00	-81.574,00
633000	Wildbachverbauung				2.477,92	0,00	0,00	0,00	825,97	1.651,95
1021	Grundstücke, Grundstückseinrichtungen und Infrastruktur				2.477,92	0,00	0,00	0,00	825,97	1.651,95
3/0410001/00001	Biberschutzgitter	15.03.2021	2,0	5,0	2.477,92	0,00	0,00	0,00	825,97	1.651,95
639000	Sonstige Einrichtungen und Maßnahmen				247.949,85	309.156,48	54.105,78	0,00	0,00	503.000,55
1028	Geleistete Anzahlungen für Anlagen und Anlagen in Bau				530.009,28	309.156,48	0,00	0,00	0,00	839.165,76
2/0080002/00001	Hochwasserschutzbauten				22.546,23	0,00	0,00	0,00	0,00	22.546,23
2/0080002/00002	Hochwasserschutzbauten Hipplerweg				427.213,51	96.452,60	0,00	0,00	0,00	523.666,11
2/0080002/00003	Hochwasserschutzbauten				20.576,00	0,00	0,00	0,00	0,00	20.576,00
2/0080002/00004	Hochwasserschutzbauten Florianigasse				39.358,26	212.703,88	0,00	0,00	0,00	252.062,14
2/0080002/00005	Hochwasserschutzbauten Hochreithgasse				20.315,28	0,00	0,00	0,00	0,00	20.315,28
1311	Investitionszuschüsse von Trägern öffentlichen Rechts				-142.637,46	0,00	27.361,29	0,00	0,00	-169.998,75
2/0470001/00010	KT Hochwasserschutz Florianigasse OK (Bund)	19.10.2023			0,00	0,00	13.684,20	0,00	0,00	-13.684,20
2/0470001/00002	KT Hochwasserschutz Hippler Weg OK (Land)				-52.230,50	0,00	1.821,72	0,00	0,00	-54.052,22
2/0470001/00003	KT Hochwasserschutz Kellergasse STR (Land)				-4.824,48	0,00	0,00	0,00	0,00	-4.824,48
2/0470001/00004	KT Hochwasserschutz Kellergasse STR (Bund)				-7.236,71	0,00	0,00	0,00	0,00	-7.236,71
2/0470001/00005	KT Hochwasserschutz Hippler Weg OK (Bund)				-78.345,77	0,00	2.732,57	0,00	0,00	-81.078,34
2/0470001/00008	KT Hochwasserschutz Florianigasse OK (Land)				0,00	0,00	9.122,80	0,00	0,00	-9.122,80
1313	Investitionszuschüsse von Übrigen				-139.421,97	0,00	26.744,49	0,00	0,00	-166.166,46
2/0470001/00006	KT Hochwasserschutz Hippler Weg OK (EU-Mittel)				-127.632,67	0,00	4.451,63	0,00	0,00	-132.084,30
2/0470001/00007	KT Hochwasserschutz Kellergasse STR (EU-Mittel)				-11.789,30	0,00	0,00	0,00	0,00	-11.789,30
2/0470001/00009	KT Hochwasserschutz Florianigasse OK (EU-Mittel)	19.10.2023			0,00	0,00	22.292,86	0,00	0,00	-22.292,86
640000	Einrichtungen und Maßnahmen nach der StVO				0,00	0,00	0,00	0,00	0,00	0,00
1021	Grundstücke, Grundstückseinrichtungen und Infrastruktur				0,00	0,00	0,00	0,00	0,00	0,00
5/0410001/01957	div. Verkehrszeichen 2021	31.12.2021	5,0	5,0	0,00	0,00	0,00	0,00	0,00	0,00
1024	Sonderanlagen				0,00	0,00	0,00	0,00	0,00	0,00
5/0410001/01955	div. Verkehrszeichen 2020	22.10.2020	5,0	5,0	0,00	0,00	0,00	0,00	0,00	0,00

Ansatz MVAG Konto	Bezeichnung	Inbetrieb- nahme	RND	ND	Buchwert 31.12.2022	Zugänge/ + Umbuchungen -	Abgänge/	Wertaufholung+/ Wertminderung-	Abschreibung	Buchwert 31.12.2023
1026	Amts-, Betriebs- und Geschäftsausstattung				0,00	0,00	0,00	0,00	0,00	0,00
5/0410001/01954	div. Verkehrszeichen 2019	09.04.2019	0,0	5,0	0,00	0,00	0,00	0,00	0,00	0,00
710000	Land- und forstwirtschaftlicher Wegebau				1.948.237,73	0,00	5.000,00	0,00	139.414,52	1.803.823,21
1021	Grundstücke, Grundstückseinrichtungen und Infrastruktur				1.969.062,45	0,00	0,00	0,00	140.236,80	1.828.825,65
2/0040001/03970	Laimberggasse / Fahrbahn Fläche 337,14 m², Oberfläche A 01.01.2006		14,8	33,0	8.070,92	0,00	0,00	0,00	510,82	7.560,10
2/0040001/03971	Grüner Weg / Fahrbahn Fläche 412,80 m², Oberfläche Asph 01.01.2000		8,2	33,0	5.754,19	0,00	0,00	0,00	625,46	5.128,73
2/0040001/03991	Niederkreuzstetten 31 / Fahrbahn Fläche 1.891,62 m², Obe 01.01.2000		8,2	33,0	26.368,04	0,00	0,00	0,00	2.866,09	23.501,95
2/0040001/03992	Niederkreuzstetten 31 / Fahrbahn Fläche 378,06 m², Oberfl 01.01.1993		1,6	33,0	1.489,32	0,00	0,00	0,00	572,82	916,50
2/0040001/03993	Niederkreuzstetten 31 / Fahrbahn Fläche 2.736,42 m², Obe 01.01.2006		14,8	33,0	65.508,24	0,00	0,00	0,00	4.146,09	61.362,15
2/0040001/03997	Streifingerstraße / Fahrbahn Fläche 13,55 m², Oberfläche A 01.01.2006		14,8	33,0	324,27	0,00	0,00	0,00	20,52	303,75
2/0040001/04003	Oberkreuzstetten 2 / Fahrbahn Fläche 1.390,47 m², Oberflä 01.01.2006		14,8	33,0	33.287,02	0,00	0,00	0,00	2.106,77	31.180,25
2/0040001/04004	Werkgasse / Fahrbahn Fläche 745,16 m², Oberfläche Asph 01.01.2000		8,2	33,0	25.865,84	0,00	0,00	0,00	2.811,50	23.054,34
2/0040001/04014	kein Name / Fahrbahn Fläche 241,23 m², Oberfläche Asph 01.01.2000		8,2	33,0	3.362,54	0,00	0,00	0,00	365,49	2.997,05
2/0040001/04020	Bahnstraße / Fahrbahn Fläche 149,70 m², Oberfläche Asph 01.01.2000		8,2	33,0	2.086,66	0,00	0,00	0,00	226,81	1.859,85
2/0040001/04035	Hippleser Weg / Oberkreuzstetten II 1.,2.,3. / Fahrbahn F 01.01.2006		14,8	33,0	35,55	0,00	0,00	0,00	2,25	33,30
2/0040001/04039	Oberkreuzstetten 19 / Fahrbahn Fläche 420,99 m², Oberflä 01.01.2006		14,8	33,0	10.078,26	0,00	0,00	0,00	637,86	9.440,40
2/0040001/04041	Kellergasse / Fahrbahn Fläche 131,48 m², Oberfläche Asph 01.01.2006		14,8	33,0	3.147,56	0,00	0,00	0,00	199,21	2.948,35
2/0040001/04045	Niederkreuzstetten 19 / Fahrbahn Fläche 1.715,11 m², Obe 01.01.2006		14,8	33,0	41.058,59	0,00	0,00	0,00	2.598,64	38.459,95
2/0040001/04046	Lüßweg / Fahrbahn Fläche 73,28 m², Oberfläche Asphalt, Z 01.01.2000		8,2	33,0	1.021,48	0,00	0,00	0,00	111,03	910,45
2/0040001/40516	Wegsanierung nach der Bahnstraße (Kreuzung bis Beginn 01.08.2022		31,5	33,0	16.234,07	0,00	0,00	0,00	499,51	15.734,56
2/0040001/40519	Güterwegesanierung 2023	14.03.2023	33,0	33,0	0,00	0,00	0,00	0,00	0,00	0,00
2/0040001/04052	Föhrenweg / Fahrbahn Fläche 344,95 m², Oberfläche Asph 01.01.2000		8,2	33,0	4.808,40	0,00	0,00	0,00	522,65	4.285,75
2/0040001/04053	Föhrenweg / Fahrbahn Fläche 736,70 m², Oberfläche Asph 01.01.2013		21,4	33,0	25.003,16	0,00	0,00	0,00	1.116,21	23.886,95
2/0040001/04054	Föhrenweg / Fahrbahn Fläche 111,24 m², Oberfläche Asph 01.01.2006		14,8	33,0	2.663,01	0,00	0,00	0,00	168,54	2.494,47
2/0040001/04055	Oberkreuzstetten 10 / Fahrbahn Fläche 527,97 m², Oberflä 01.01.2000		8,2	33,0	2.502,26	0,00	0,00	0,00	271,98	2.230,28
2/0040001/04056	Streifingerstraße / Streifingerstraße / Geh- und Radweg Flä 01.01.2013		21,4	33,0	7.558,99	0,00	0,00	0,00	337,45	7.221,54
2/0040001/04060	Am Steinberg / Fahrbahn Fläche 486,54 m², Oberfläche As 01.01.2006		14,8	33,0	11.647,48	0,00	0,00	0,00	737,18	10.910,30
2/0040001/04062	Niederkreuzstetten 24 / Fahrbahn Fläche 1.071,51 m², Obe 01.01.2006		14,8	33,0	25.651,30	0,00	0,00	0,00	1.623,50	24.027,80
2/0040001/04063	Niederkreuzstetten 24 / Fahrbahn Fläche 866,37 m², Oberfl 01.01.2000		8,2	33,0	12.076,68	0,00	0,00	0,00	1.312,68	10.764,00
2/0040001/04064	Niederkreuzstetten 6 / Fahrbahn Fläche 2.368,95 m², Oberfl 01.01.2000		8,2	33,0	33.021,72	0,00	0,00	0,00	3.589,32	29.432,40
2/0040001/04065	Niederkreuzstetten 6 / Fahrbahn Fläche 420,33 m², Oberflä 01.01.2013		21,4	33,0	14.265,76	0,00	0,00	0,00	636,86	13.628,90
2/0040001/04066	Niederkreuzstetten 6 / Fahrbahn Fläche 1.128,48 m², Oberfl 01.01.2006		14,8	33,0	27.015,12	0,00	0,00	0,00	1.709,82	25.305,30
2/0040001/04067	Niederkreuzstetten 3 / Fahrbahn Fläche 3.222,52 m², Oberfl 01.01.2000		8,2	33,0	44.919,90	0,00	0,00	0,00	4.882,60	40.037,30
2/0040001/04068	Niederkreuzstetten 3 / Fahrbahn Fläche 66,09 m², Oberflä 01.01.2013		21,4	33,0	2.243,04	0,00	0,00	0,00	100,14	2.142,90
2/0040001/04069	Niederkreuzstetten 7 / Fahrbahn Fläche 1.447,56 m², Oberfl 01.01.2006		14,8	33,0	34.653,72	0,00	0,00	0,00	2.193,27	32.460,45
2/0040001/04070	Bäckergasse / Fahrbahn Fläche 39,84 m², Oberfläche Asph 01.01.2000		8,2	33,0	658,18	0,00	0,00	0,00	71,54	586,64
2/0040001/04073	Niederkreuzstetten 14 / Fahrbahn Fläche 2.517,90 m², Obe 01.01.2000		8,2	33,0	35.098,00	0,00	0,00	0,00	3.815,00	31.283,00
2/0040001/04074	Niederkreuzstetten 13 / Fahrbahn Fläche 347,76 m², Oberfl 01.01.2006		14,8	33,0	8.325,16	0,00	0,00	0,00	526,91	7.798,25

Ansatz MVAG Konto	Bezeichnung	Inbetrieb- nahme	RND	ND	Buchwert 31.12.2022	Zugänge/ + Umbuchungen	Abgänge/ -	Wertaufholung+/ Wertminderung-	Abschreibung	Buchwert 31.12.2023
2/0040001/04075	Niederkreuzstetten 19 / Fahrbahn Fläche 2.723,88 m ² , Obe	01.01.2000	8,2	33,0	37.969,18	0,00	0,00	0,00	4.127,08	33.842,10
2/0040001/04077	Niederkreuzstetten 37 / Fahrbahn Fläche 3.100,58 m ² , Obe	01.01.2000	8,2	33,0	43.220,20	0,00	0,00	0,00	4.697,85	38.522,35
2/0040001/04078	Niederkreuzstetten 37 / Fahrbahn Fläche 890,23 m ² , Oberfl	01.01.2006	14,8	33,0	21.311,43	0,00	0,00	0,00	1.348,82	19.962,61
2/0040001/04080	Niederkreuzstetten 38 / Fahrbahn Fläche 1.504,80 m ² , Obe	01.01.2006	14,8	33,0	36.024,00	0,00	0,00	0,00	2.280,00	33.744,00
2/0040001/04081	Niederkreuzstetten 38 / Fahrbahn Fläche 608,46 m ² , Oberfl	01.01.2000	8,2	33,0	8.481,56	0,00	0,00	0,00	921,91	7.559,65
2/0040001/04082	Niederkreuzstetten 38 / Fahrbahn Fläche 607,98 m ² , Oberfl	01.01.1993	1,6	33,0	2.395,08	0,00	0,00	0,00	921,18	1.473,90
2/0040001/04083	Oberkreuzstetten 25 / Fahrbahn Fläche 577,26 m ² , Oberflä	01.01.2006	14,8	33,0	4.698,53	0,00	0,00	0,00	297,38	4.401,15
2/0040001/04085	Oberkreuzstetten 2 / Fahrbahn Fläche 1.931,40 m ² , Oberflä	01.01.2000	8,2	33,0	9.153,68	0,00	0,00	0,00	994,97	8.158,71
2/0040001/04086	Oberkreuzstetten 4 / Fahrbahn Fläche 47,15 m ² , Oberfläch	01.01.2006	14,8	33,0	1.128,63	0,00	0,00	0,00	71,43	1.057,20
2/0040001/04087	Oberkreuzstetten 4 / Fahrbahn Fläche 1.414,95 m ² , Oberflä	01.01.2000	8,2	33,0	6.706,02	0,00	0,00	0,00	728,92	5.977,10
2/0040001/04088	Oberkreuzstetten 10 / Fahrbahn Fläche 816,25 m ² , Oberflä	01.01.2006	14,8	33,0	19.540,54	0,00	0,00	0,00	1.236,74	18.303,80
2/0040001/04089	Mühlweg / Oberkreuzstetten II 1.,2.,3. / Fahrbahn Fläche	01.01.2000	8,2	33,0	4.397,74	0,00	0,00	0,00	478,02	3.919,72
2/0040001/04093	Oberkreuzstetten 16 / Fahrbahn Fläche 1.551,27 m ² , Oberf	01.01.2006	14,8	33,0	37.136,46	0,00	0,00	0,00	2.350,41	34.786,05
2/0040001/04094	Oberkreuzstetten 26 / Fahrbahn Fläche 446,25 m ² , Oberflä	01.01.2006	14,8	33,0	3.632,19	0,00	0,00	0,00	229,89	3.402,30
2/0040001/04095	Oberkreuzstetten 27 / Fahrbahn Fläche 1.129,24 m ² , Oberf	01.01.2000	8,2	33,0	15.740,92	0,00	0,00	0,00	1.710,97	14.029,95
2/0040001/04096	Oberkreuzstetten 27 / Fahrbahn Fläche 5.151,89 m ² , Oberf	01.01.2006	14,8	33,0	123.332,99	0,00	0,00	0,00	7.805,89	115.527,10
2/0040001/04098	Oberkreuzstetten 52 / Fahrbahn Fläche 1.536,75 m ² , Oberf	01.01.2006	14,8	33,0	12.508,21	0,00	0,00	0,00	791,66	11.716,55
2/0040001/04099	Oberkreuzstetten 38 / Fahrbahn Fläche 1.307,16 m ² , Oberf	01.01.2006	14,8	33,0	31.292,61	0,00	0,00	0,00	1.980,54	29.312,07
2/0040001/04100	Oberkreuzstetten 38 / Fahrbahn Fläche 401,56 m ² , Oberflä	01.01.2013	21,4	33,0	13.628,72	0,00	0,00	0,00	608,43	13.020,29
2/0040001/04101	Oberkreuzstetten 38 / Fahrbahn Fläche 1.421,28 m ² , Oberf	01.01.2000	8,2	33,0	19.811,79	0,00	0,00	0,00	2.153,46	17.658,33
2/0040001/04102	Oberkreuzstetten 40 / Fahrbahn Fläche 5.930,68 m ² , Oberf	01.01.2006	14,8	33,0	141.976,77	0,00	0,00	0,00	8.985,87	132.990,90
2/0040001/04103	Oberkreuzstetten 40 / Fahrbahn Fläche 292,08 m ² , Oberflä	01.01.2013	21,4	33,0	9.913,01	0,00	0,00	0,00	442,55	9.470,46
2/0040001/04104	Oberkreuzstetten 27 / Fahrbahn Fläche 334,24 m ² , Oberflä	01.01.2013	21,4	33,0	11.343,92	0,00	0,00	0,00	506,43	10.837,49
2/0040001/04105	Oberkreuzstetten 32 / Fahrbahn Fläche 557,62 m ² , Oberflä	01.01.2013	21,4	33,0	18.925,28	0,00	0,00	0,00	844,88	18.080,40
2/0040001/04108	Am Langholz / Fahrbahn Fläche 1.477,23 m ² , Oberfläche A	01.01.2000	8,2	33,0	20.591,62	0,00	0,00	0,00	2.238,22	18.353,40
2/0040001/04117	Niederkreuzstetten 25 / Fahrbahn Fläche 28,74 m ² , Oberflä	01.01.2013	21,4	33,0	975,41	0,00	0,00	0,00	43,55	931,86
2/0040001/04124	Niederkreuzstetten 10 / Fahrbahn Fläche 238,14 m ² , Oberfl	01.01.2000	8,2	33,0	3.319,52	0,00	0,00	0,00	360,82	2.958,70
2/0040001/04125	Niederkreuzstetten 10 / Fahrbahn Fläche 77,79 m ² , Oberflä	01.01.2006	14,8	33,0	1.862,26	0,00	0,00	0,00	117,86	1.744,40
2/0040001/04131	Niederkreuzstetten 5 / Fahrbahn Fläche 130,53 m ² , Oberflä	01.01.2006	14,8	33,0	3.124,82	0,00	0,00	0,00	197,77	2.927,05
2/0040001/04134	Niederkreuzstetten 1 / Fahrbahn Fläche 4.559,43 m ² , Oberf	01.01.2013	21,4	33,0	154.744,28	0,00	0,00	0,00	6.908,23	147.836,05
2/0040001/04137	kein Name / Fahrbahn Fläche 1.574,74 m ² , Oberfläche Asp	01.01.2006	14,8	33,0	37.698,21	0,00	0,00	0,00	2.385,96	35.312,25
2/0040001/04138	Niederkreuzstetten 1 / Fahrbahn Fläche 1.246,62 m ² , Oberf	01.01.2006	14,8	33,0	29.843,32	0,00	0,00	0,00	1.888,82	27.954,50
2/0040001/04141	kein Name / Fahrbahn Fläche 71,00 m ² , Oberfläche Pflaste	01.01.2000	8,2	33,0	989,69	0,00	0,00	0,00	107,58	882,11
2/0040001/04151	Niederkreuzstetten 20 / Fahrbahn Fläche 600,93 m ² , Oberfl	01.01.2013	21,4	33,0	20.395,20	0,00	0,00	0,00	910,50	19.484,70
2/0040001/04153	Niederkreuzstetten 30 / Fahrbahn Fläche 102,99 m ² , Oberfl	01.01.2000	8,2	33,0	1.435,61	0,00	0,00	0,00	156,04	1.279,57
2/0040001/04156	Oberkreuzstetten 51 / Fahrbahn Fläche 341,37 m ² , Oberflä	01.01.2006	14,8	33,0	8.172,18	0,00	0,00	0,00	517,23	7.654,95
2/0040001/04165	Niederkreuzstetten 39 / Fahrbahn Fläche 55,41 m ² , Oberflä	01.01.2000	8,2	33,0	772,39	0,00	0,00	0,00	83,96	688,43
2/0040001/04171	Streifing 15 / Fahrbahn Fläche 268,02 m ² , Oberfläche Asp	01.01.2006	14,8	33,0	6.416,24	0,00	0,00	0,00	406,09	6.010,15
2/0040001/04172	Streifing 14 / Fahrbahn Fläche 196,92 m ² , Oberfläche Asp	01.01.2006	14,8	33,0	4.714,16	0,00	0,00	0,00	298,36	4.415,80

Ansatz MVAG Konto	Bezeichnung	Inbetrieb- nahme	RND	ND	Buchwert 31.12.2022	Zugänge/ + Umbuchungen -	Abgänge/ -	Wertaufholung+/ Wertminderung-	Abschreibung	Buchwert 31.12.2023
2/0040001/04174	Streifing 1.Pr. / Fahrbahn Fläche 172,31 m², Oberfläche As	01.01.2006	14,8	33,0	4.124,87	0,00	0,00	0,00	261,07	3.863,80
2/0040001/04176	Streifing 3 / Fahrbahn Fläche 818,25 m², Oberfläche Aspha	01.01.2006	14,8	33,0	19.588,42	0,00	0,00	0,00	1.239,77	18.348,65
2/0040001/04180	Streifing 19 / Fahrbahn Fläche 627,30 m², Oberfläche Asp	01.01.2013	21,4	33,0	21.290,19	0,00	0,00	0,00	950,45	20.339,74
2/0040001/04183	Streifing 9 / Fahrbahn Fläche 853,86 m², Oberfläche Aspha	01.01.2006	14,8	33,0	20.440,88	0,00	0,00	0,00	1.293,73	19.147,15
2/0040001/04184	Streifing 9 / Fahrbahn Fläche 160,68 m², Oberfläche Aspha	01.01.2000	8,2	33,0	2.239,79	0,00	0,00	0,00	243,46	1.996,33
2/0040001/04185	Streifing 7 / Fahrbahn Fläche 524,73 m², Oberfläche Aspha	01.01.2006	14,8	33,0	12.561,71	0,00	0,00	0,00	795,04	11.766,67
2/0040001/04190	Streifing 2 / Fahrbahn Fläche 57,90 m², Oberfläche Asphalt	01.01.2006	14,8	33,0	1.386,08	0,00	0,00	0,00	87,73	1.298,35
2/0040001/04197	Oberkreuzstetten 10 / Fahrbahn Fläche 222,06 m², Oberflä	01.01.2000	8,2	33,0	3.095,39	0,00	0,00	0,00	336,46	2.758,93
2/0040001/04198	Oberkreuzstetten 3 / Fahrbahn Fläche 49,35 m², Oberfläch	01.01.2000	8,2	33,0	687,92	0,00	0,00	0,00	74,77	613,15
2/0040001/04201	Oberkreuzstetten 12 / Fahrbahn Fläche 792,27 m², Oberflä	01.01.2006	14,8	33,0	18.966,46	0,00	0,00	0,00	1.200,41	17.766,05
2/0040001/04208	Oberkreuzstetten 17 / Fahrbahn Fläche 1.367,67 m², Oberf	01.01.2006	14,8	33,0	32.741,18	0,00	0,00	0,00	2.072,23	30.668,95
2/0040001/04213	Oberkreuzstetten 21 / Fahrbahn Fläche 3.172,74 m², Oberf	01.01.2000	8,2	33,0	15.036,87	0,00	0,00	0,00	1.634,44	13.402,43
2/0040001/04214	Oberkreuzstetten 41 / Fahrbahn Fläche 1.491,18 m², Oberf	01.01.2006	14,8	33,0	12.137,32	0,00	0,00	0,00	768,18	11.369,14
2/0040001/04215	Oberkreuzstetten 21 / Fahrbahn Fläche 809,43 m², Oberflä	01.01.2000	8,2	33,0	11.282,96	0,00	0,00	0,00	1.226,41	10.056,55
2/0040001/04220	Oberkreuzstetten 21 / Fahrbahn Fläche 217,77 m², Oberflä	01.01.1993	1,6	33,0	291,68	0,00	0,00	0,00	112,18	179,50
2/0040001/04229	Oberkreuzstetten 32 / Fahrbahn Fläche 142,62 m², Oberflä	01.01.2006	14,8	33,0	3.414,24	0,00	0,00	0,00	216,09	3.198,15
2/0040001/04232	Oberkreuzstetten 30 / Fahrbahn Fläche 1.027,08 m², Oberf	01.01.2006	14,8	33,0	24.587,68	0,00	0,00	0,00	1.556,18	23.031,50
2/0040001/04235	Oberkreuzstetten 28 / Fahrbahn Fläche 61,65 m², Oberfläc	01.01.2006	14,8	33,0	1.475,86	0,00	0,00	0,00	93,41	1.382,45
2/0040001/04237	Oberkreuzstetten 46 / Fahrbahn Fläche 2.351,01 m², Oberf	01.01.2000	8,2	33,0	11.142,35	0,00	0,00	0,00	1.211,13	9.931,22
2/0040001/04238	Oberkreuzstetten 29 / Fahrbahn Fläche 620,61 m², Oberflä	01.01.2000	8,2	33,0	2.941,31	0,00	0,00	0,00	319,71	2.621,60
2/0040001/04239	Oberkreuzstetten 45 / Fahrbahn Fläche 423,27 m², Oberflä	01.01.2006	14,8	33,0	3.445,15	0,00	0,00	0,00	218,05	3.227,10
2/0040001/04241	Oberkreuzstetten 48 / Fahrbahn Fläche 317,01 m², Oberflä	01.01.2006	14,8	33,0	7.589,02	0,00	0,00	0,00	480,32	7.108,70
2/0040001/04243	Oberkreuzstetten 42 / Fahrbahn Fläche 1.915,26 m², Oberf	01.01.2000	8,2	33,0	9.077,17	0,00	0,00	0,00	986,65	8.090,52
2/0040001/04244	Oberkreuzstetten 52 / Fahrbahn Fläche 1.588,80 m², Oberf	01.01.2000	8,2	33,0	7.529,96	0,00	0,00	0,00	818,47	6.711,49
2/0040001/04251	Oberkreuzstetten 21 / Fahrbahn Fläche 145,17 m², Oberflä	01.01.2006	14,8	33,0	3.475,29	0,00	0,00	0,00	219,96	3.255,33
2/0040001/04253	Schulgasse / Fahrbahn Fläche 70,26 m², Oberfläche Aspha	01.01.2006	14,8	33,0	1.681,99	0,00	0,00	0,00	106,46	1.575,53
2/0040001/04255	Bahnstraße / Fahrbahn Fläche 1.507,08 m², Oberfläche Asj	01.01.2006	14,8	33,0	36.078,59	0,00	0,00	0,00	2.283,46	33.795,13
2/0040001/04256	Bahnstraße / Geh- und Radweg Fläche 38,77 m², Oberfläc	01.01.2006	14,8	33,0	742,53	0,00	0,00	0,00	47,00	695,53
2/0040001/04258	Kreuzstetter Weg / Fahrbahn Fläche 182,35 m², Oberfläche	01.01.2013	21,4	33,0	6.188,84	0,00	0,00	0,00	276,29	5.912,55
2/0040001/04261	Ringweg / Fahrbahn Fläche 742,95 m², Oberfläche Asphalt	01.01.2000	8,2	33,0	10.356,28	0,00	0,00	0,00	1.125,68	9.230,60
2/0040001/04262	Ringweg / Fahrbahn Fläche 207,60 m², Oberfläche Asphalt	01.01.2006	14,8	33,0	4.969,81	0,00	0,00	0,00	314,54	4.655,27
2/0040001/04265	Streifing 1 / Fahrbahn Fläche 102,15 m², Oberfläche Aspha	01.01.2006	14,8	33,0	2.445,42	0,00	0,00	0,00	154,77	2.290,65
2/0040001/04266	Oberkreuzstetten II 1.,2.,3. / Fahrbahn Fläche 537,15 m²	01.01.2006	14,8	33,0	12.858,91	0,00	0,00	0,00	813,86	12.045,05
2/0040001/04267	Oberkreuzstetten 10 / Fahrbahn Fläche 1.127,82 m², Oberf	01.01.2006	14,8	33,0	9.179,76	0,00	0,00	0,00	581,00	8.598,76
2/0040001/04268	Schottenweg / Fahrbahn Fläche 385,62 m², Oberfläche Asp	01.01.2006	14,8	33,0	9.231,52	0,00	0,00	0,00	584,27	8.647,25
2/0040001/04269	Schottenweg / Fahrbahn Fläche 91,32 m², Oberfläche Spur	01.01.2006	14,8	33,0	743,30	0,00	0,00	0,00	47,04	696,26
2/0040001/04270	Oberkreuzstetten 14 / Fahrbahn Fläche 549,87 m², Oberflä	01.01.2000	8,2	33,0	7.664,84	0,00	0,00	0,00	833,13	6.831,71
2/0040001/04271	Oberkreuzstetten 14 / Fahrbahn Fläche 136,62 m², Oberflä	01.01.2000	8,2	33,0	1.904,40	0,00	0,00	0,00	207,00	1.697,40
2/0040001/04278	Wirtshausgasse / Fahrbahn Fläche 0,95 m², Oberfläche Be	01.01.2000	8,2	33,0	13,24	0,00	0,00	0,00	1,44	11,80

Ansatz MVAG Konto	Bezeichnung	Inbetrieb- nahme	RND	ND	Buchwert 31.12.2022	Zugänge/ + Umbuchungen -	Abgänge/ -	Wertaufholung+/ Wertminderung-	Abschreibung	Buchwert 31.12.2023
2/0040001/04280	Niederkreuzstetten 7 / Fahrbahn Fläche 892,32 m², Oberflä	01.01.2000	8,2	33,0	12.438,40	0,00	0,00	0,00	1.352,00	11.086,40
2/0040001/04287	Streifing 4 / Fahrbahn Fläche 18,42 m², Oberfläche Asphalt	01.01.2006	14,8	33,0	440,96	0,00	0,00	0,00	27,91	413,05
2/0040001/04292	Oberkreuzstetten 32 / Fahrbahn Fläche 2.495,85 m², Oberf	01.01.2000	8,2	33,0	34.790,64	0,00	0,00	0,00	3.781,59	31.009,05
2/0040001/04293	Streifing 18 / Fahrbahn Fläche 127,11 m², Oberfläche Asph	01.01.2006	14,8	33,0	3.042,94	0,00	0,00	0,00	192,59	2.850,35
2/0040001/04297	Werkgasse / Fahrbahn Fläche 455,60 m², Oberfläche Asph	01.01.2006	14,8	33,0	10.906,66	0,00	0,00	0,00	690,29	10.216,37
2/0040001/04339	Oberkreuzstetten 47 / Fahrbahn Fläche 419,04 m², Oberflä	01.01.2013	21,4	33,0	14.221,96	0,00	0,00	0,00	634,91	13.587,05
2/0040001/04354	Güterwegesanie rung 2020	23.09.2020	29,5	33,0	56.338,92	0,00	0,00	0,00	1.847,18	54.491,74
2/0040001/04357	Güterwegesanie rung 2021	05.07.2021	30,5	33,0	16.458,39	0,00	0,00	0,00	522,49	15.935,90
2/0040002/04007	In unteren Laimbergen / Streifing 1.Pr. / Fahrbahn Fläche €	01.01.2013	0,0	10,0	0,00	0,00	0,00	0,00	0,00	0,00
2/0040002/04015	kein Name / Fahrbahn Fläche 278,87 m², Oberfläche Schot	01.01.2013	0,0	10,0	0,00	0,00	0,00	0,00	0,00	0,00
2/0040002/04016	Niederkreuzstetten 23 / Fahrbahn Fläche 4.923,21 m², Obe	01.01.2017	0,0	10,0	0,00	0,00	0,00	0,00	0,00	0,00
2/0040002/04059	Am Steinberg / Fahrbahn Fläche 827,37 m², Oberfläche Sc	01.01.2013	0,0	10,0	0,00	0,00	0,00	0,00	0,00	0,00
2/0040002/04061	Niederkreuzstetten 29 / Fahrbahn Fläche 1.338,24 m², Obe	01.01.2013	0,0	10,0	0,00	0,00	0,00	0,00	0,00	0,00
2/0040002/04071	Bäckergasse / Fahrbahn Fläche 30,52 m², Oberfläche Erdw	01.01.2015	0,0	10,0	0,00	0,00	0,00	0,00	0,00	0,00
2/0040002/04072	Niederkreuzstetten 13 / Fahrbahn Fläche 3.634,38 m², Obe	01.01.2013	0,0	10,0	0,00	0,00	0,00	0,00	0,00	0,00
2/0040002/04079	Niederkreuzstetten 37 / Fahrbahn Fläche 963,39 m², Oberfl	01.01.2013	0,0	10,0	0,00	0,00	0,00	0,00	0,00	0,00
2/0040002/04084	Oberkreuzstetten 25 / Fahrbahn Fläche 490,04 m², Oberflä	01.01.2013	0,0	10,0	0,00	0,00	0,00	0,00	0,00	0,00
2/0040002/04097	Oberkreuzstetten 44 / Fahrbahn Fläche 5.257,35 m², Oberf	01.01.2013	0,0	10,0	0,00	0,00	0,00	0,00	0,00	0,00
2/0040002/04109	Streifing 9 / Fahrbahn Fläche 1.214,19 m², Oberfläche Sch	01.01.2013	0,0	10,0	0,00	0,00	0,00	0,00	0,00	0,00
2/0040002/04110	Streifing 11 / Fahrbahn Fläche 1.744,74 m², Oberfläche Sc	01.01.2013	0,0	10,0	0,00	0,00	0,00	0,00	0,00	0,00
2/0040002/04111	Niederkreuzstetten 29 / Fahrbahn Fläche 1.845,81 m², Obe	01.01.2017	0,0	10,0	0,00	0,00	0,00	0,00	0,00	0,00
2/0040002/04112	kein Name / Fahrbahn Fläche 626,36 m², Oberfläche Erdw	01.01.2013	0,0	10,0	0,00	0,00	0,00	0,00	0,00	0,00
2/0040002/04113	Streifing 6 / Fahrbahn Fläche 941,07 m², Oberfläche Schott	01.01.2013	0,0	10,0	0,00	0,00	0,00	0,00	0,00	0,00
2/0040002/04114	kein Name / Fahrbahn Fläche 384,90 m², Oberfläche Erdw	01.01.2017	0,0	10,0	0,00	0,00	0,00	0,00	0,00	0,00
2/0040002/04115	Niederkreuzstetten 32 / Fahrbahn Fläche 3.448,65 m², Obe	01.01.2017	0,0	10,0	0,00	0,00	0,00	0,00	0,00	0,00
2/0040002/04116	Niederkreuzstetten 25 / Fahrbahn Fläche 2.629,56 m², Obe	01.01.2013	0,0	10,0	0,00	0,00	0,00	0,00	0,00	0,00
2/0040002/04118	Niederkreuzstetten 30 / Fahrbahn Fläche 5.590,05 m², Obe	01.01.2017	0,0	10,0	0,00	0,00	0,00	0,00	0,00	0,00
2/0040002/04119	Niederkreuzstetten 31 / Fahrbahn Fläche 3.186,54 m², Obe	01.01.2017	0,0	10,0	0,00	0,00	0,00	0,00	0,00	0,00
2/0040002/04120	Niederkreuzstetten 26 / Fahrbahn Fläche 725,94 m², Oberfl	01.01.2017	0,0	10,0	0,00	0,00	0,00	0,00	0,00	0,00
2/0040002/04121	Niederkreuzstetten 22 / Fahrbahn Fläche 1.271,97 m², Obe	01.01.2013	0,0	10,0	0,00	0,00	0,00	0,00	0,00	0,00
2/0040002/04122	Streifing 3 / Fahrbahn Fläche 1.651,23 m², Oberfläche Sch	01.01.2013	0,0	10,0	0,00	0,00	0,00	0,00	0,00	0,00
2/0040002/04123	Niederkreuzstetten 4 / Fahrbahn Fläche 1.748,28 m², Oberl	01.01.2017	0,0	10,0	0,00	0,00	0,00	0,00	0,00	0,00
2/0040002/04126	Niederkreuzstetten 10 / Fahrbahn Fläche 566,13 m², Oberfl	01.01.2017	0,0	10,0	0,00	0,00	0,00	0,00	0,00	0,00
2/0040002/04127	Niederkreuzstetten 3 / Fahrbahn Fläche 827,55 m², Oberflä	01.01.2013	0,0	10,0	0,00	0,00	0,00	0,00	0,00	0,00
2/0040002/04128	Niederkreuzstetten 2 / Fahrbahn Fläche 1.822,92 m², Oberl	01.01.2013	0,0	10,0	0,00	0,00	0,00	0,00	0,00	0,00
2/0040002/04129	Niederkreuzstetten 7 / Fahrbahn Fläche 1.828,50 m², Oberl	01.01.2013	0,0	10,0	0,00	0,00	0,00	0,00	0,00	0,00
2/0040002/04130	Niederkreuzstetten 5 / Fahrbahn Fläche 786,84 m², Oberflä	01.01.2017	0,0	10,0	0,00	0,00	0,00	0,00	0,00	0,00
2/0040002/04132	Niederkreuzstetten 7 / Fahrbahn Fläche 1.966,92 m², Oberl	01.01.2017	0,0	10,0	0,00	0,00	0,00	0,00	0,00	0,00
2/0040002/04133	Niederkreuzstetten 8 / Fahrbahn Fläche 5.080,02 m², Oberl	01.01.2017	0,0	10,0	0,00	0,00	0,00	0,00	0,00	0,00

Ansatz MVAG Konto	Bezeichnung	Inbetrieb- nahme	RND	ND	Buchwert 31.12.2022	Zugänge/ + Umbuchungen -	Abgänge/	Wertaufholung+/ Wertminderung-	Abschreibung	Buchwert 31.12.2023
2/0040002/04135	Niederkreuzstetten 28 / Fahrbahn Fläche 2.622,51 m², Obe	01.01.2017	0,0	10,0	0,00	0,00	0,00	0,00	0,00	0,00
2/0040002/04136	Niederkreuzstetten 9 / Fahrbahn Fläche 1.872,57 m², Oberl	01.01.2013	0,0	10,0	0,00	0,00	0,00	0,00	0,00	0,00
2/0040002/04139	Niederkreuzstetten 12 / Fahrbahn Fläche 655,14 m², Oberfl	01.01.2017	0,0	10,0	0,00	0,00	0,00	0,00	0,00	0,00
2/0040002/04142	kein Name / Fahrbahn Fläche 1.427,06 m², Oberfläche Erd	01.01.2015	0,0	10,0	0,00	0,00	0,00	0,00	0,00	0,00
2/0040002/04143	Niederkreuzstetten 14 / Fahrbahn Fläche 951,93 m², Oberfl	01.01.2017	0,0	10,0	0,00	0,00	0,00	0,00	0,00	0,00
2/0040002/04144	Niederkreuzstetten 16 / Fahrbahn Fläche 1.673,10 m², Obe	01.01.2017	0,0	10,0	0,00	0,00	0,00	0,00	0,00	0,00
2/0040002/04145	Oberkreuzstetten 5 / Fahrbahn Fläche 1.568,58 m², Oberflä	01.01.2013	0,0	10,0	0,00	0,00	0,00	0,00	0,00	0,00
2/0040002/04146	Oberkreuzstetten 1 / Fahrbahn Fläche 2.383,23 m², Oberflä	01.01.2017	0,0	10,0	0,00	0,00	0,00	0,00	0,00	0,00
2/0040002/04147	Niederkreuzstetten 15 / Fahrbahn Fläche 2.174,85 m², Obe	01.01.2017	0,0	10,0	0,00	0,00	0,00	0,00	0,00	0,00
2/0040002/04148	Niederkreuzstetten 17 / Fahrbahn Fläche 1.964,79 m², Obe	01.01.2017	0,0	10,0	0,00	0,00	0,00	0,00	0,00	0,00
2/0040002/04149	Niederkreuzstetten 13 / Fahrbahn Fläche 712,41 m², Oberfl	01.01.2017	0,0	10,0	0,00	0,00	0,00	0,00	0,00	0,00
2/0040002/04150	Niederkreuzstetten 21 / Fahrbahn Fläche 1.171,86 m², Obe	01.01.2017	0,0	10,0	0,00	0,00	0,00	0,00	0,00	0,00
2/0040002/04152	Niederkreuzstetten 18 / Fahrbahn Fläche 885,00 m², Oberfl	01.01.2017	0,0	10,0	0,00	0,00	0,00	0,00	0,00	0,00
2/0040002/04154	Niederkreuzstetten 36 / Fahrbahn Fläche 1.591,77 m², Obe	01.01.2017	0,0	10,0	0,00	0,00	0,00	0,00	0,00	0,00
2/0040002/04155	Oberkreuzstetten 51 / Fahrbahn Fläche 2.525,22 m², Oberf	01.01.2013	0,0	10,0	0,00	0,00	0,00	0,00	0,00	0,00
2/0040002/04157	Niederkreuzstetten 35 / Fahrbahn Fläche 1.772,97 m², Obe	01.01.2017	0,0	10,0	0,00	0,00	0,00	0,00	0,00	0,00
2/0040002/04158	Niederkreuzstetten 35 / Fahrbahn Fläche 138,48 m², Oberfl	01.01.2013	0,0	10,0	0,00	0,00	0,00	0,00	0,00	0,00
2/0040002/04159	Oberkreuzstetten 42 / Fahrbahn Fläche 1.009,41 m², Oberf	01.01.2013	0,0	10,0	0,00	0,00	0,00	0,00	0,00	0,00
2/0040002/04160	Niederkreuzstetten 41 / Fahrbahn Fläche 2.344,20 m², Obe	01.01.2017	0,0	10,0	0,00	0,00	0,00	0,00	0,00	0,00
2/0040002/04161	Niederkreuzstetten 33 / Fahrbahn Fläche 2.289,63 m², Obe	01.01.2017	0,0	10,0	0,00	0,00	0,00	0,00	0,00	0,00
2/0040002/04162	Oberkreuzstetten 47 / Fahrbahn Fläche 1.278,96 m², Oberf	01.01.2017	0,0	10,0	0,00	0,00	0,00	0,00	0,00	0,00
2/0040002/04163	Oberkreuzstetten 46 / Fahrbahn Fläche 2.320,17 m², Oberf	01.01.2017	0,0	10,0	0,00	0,00	0,00	0,00	0,00	0,00
2/0040002/04164	Niederkreuzstetten 39 / Fahrbahn Fläche 729,12 m², Oberfl	01.01.2017	0,0	10,0	0,00	0,00	0,00	0,00	0,00	0,00
2/0040002/04166	Oberkreuzstetten 26 / Fahrbahn Fläche 2.203,68 m², Oberf	01.01.2017	0,0	10,0	0,00	0,00	0,00	0,00	0,00	0,00
2/0040002/04167	Niederkreuzstetten 40 / Fahrbahn Fläche 2.747,40 m², Obe	01.01.2013	0,0	10,0	0,00	0,00	0,00	0,00	0,00	0,00
2/0040002/04168	Streifing 17 / Fahrbahn Fläche 3.155,88 m², Oberfläche Erc	01.01.2017	0,0	10,0	0,00	0,00	0,00	0,00	0,00	0,00
2/0040002/04169	Streifing 14 / Fahrbahn Fläche 1.836,27 m², Oberfläche Erc	01.01.2017	0,0	10,0	0,00	0,00	0,00	0,00	0,00	0,00
2/0040002/04170	Streifing 15 / Fahrbahn Fläche 628,47 m², Oberfläche Scho	01.01.2013	0,0	10,0	0,00	0,00	0,00	0,00	0,00	0,00
2/0040002/04173	Streifing 1.Pr. / Fahrbahn Fläche 1.725,03 m², Oberfläche	01.01.2013	0,0	10,0	0,00	0,00	0,00	0,00	0,00	0,00
2/0040002/04175	Streifing 1.Pr. / Fahrbahn Fläche 30,42 m², Oberfläche Sch	01.01.2015	1,0	10,0	68,95	0,00	0,00	0,00	34,48	34,47
2/0040002/04177	Streifing 4 / Fahrbahn Fläche 2.218,83 m², Oberfläche Erdv	01.01.2017	0,0	10,0	0,00	0,00	0,00	0,00	0,00	0,00
2/0040002/04178	Niederkreuzstetten 22 / Fahrbahn Fläche 2.289,30 m², Obe	01.01.2017	0,0	10,0	0,00	0,00	0,00	0,00	0,00	0,00
2/0040002/04179	Streifing 5 / Fahrbahn Fläche 1.462,30 m², Oberfläche Erdv	01.01.2017	0,0	10,0	0,00	0,00	0,00	0,00	0,00	0,00
2/0040002/04181	Streifing 7 / Fahrbahn Fläche 1.453,14 m², Oberfläche Schr	01.01.2013	0,0	10,0	0,00	0,00	0,00	0,00	0,00	0,00
2/0040002/04182	Streifing 8 / Fahrbahn Fläche 1.627,95 m², Oberfläche Erdv	01.01.2017	0,0	10,0	0,00	0,00	0,00	0,00	0,00	0,00
2/0040002/04186	Streifing 10 / Fahrbahn Fläche 832,23 m², Oberfläche Erdw	01.01.2017	0,0	10,0	0,00	0,00	0,00	0,00	0,00	0,00
2/0040002/04187	Streifing 10 / Fahrbahn Fläche 468,57 m², Oberfläche Scho	01.01.2013	0,0	10,0	0,00	0,00	0,00	0,00	0,00	0,00
2/0040002/04188	Streifing 2 / Fahrbahn Fläche 2.049,48 m², Oberfläche Erdv	01.01.2017	0,0	10,0	0,00	0,00	0,00	0,00	0,00	0,00
2/0040002/04189	Streifing 2 / Fahrbahn Fläche 301,71 m², Oberfläche Schott	01.01.2013	0,0	10,0	0,00	0,00	0,00	0,00	0,00	0,00

Ansatz MVAG Konto	Bezeichnung	Inbetrieb- nahme	RND	ND	Buchwert 31.12.2022	Zugänge/ + Umbuchungen -	Abgänge/	Wertaufholung+/ Wertminderung-	Abschreibung	Buchwert 31.12.2023
2/0040002/04191	Oberkreuzstetten 9 / Fahrbahn Fläche 3.062,61 m ² , Oberflä	01.01.2017	0,0	10,0	0,00	0,00	0,00	0,00	0,00	0,00
2/0040002/04192	Oberkreuzstetten 3 / Fahrbahn Fläche 1.348,38 m ² , Oberflä	01.01.2017	0,0	10,0	0,00	0,00	0,00	0,00	0,00	0,00
2/0040002/04193	Oberkreuzstetten 8 / Fahrbahn Fläche 992,58 m ² , Oberfläcl	01.01.2013	0,0	10,0	0,00	0,00	0,00	0,00	0,00	0,00
2/0040002/04194	Oberkreuzstetten 7 / Fahrbahn Fläche 2.631,96 m ² , Oberflä	01.01.2017	0,0	10,0	0,00	0,00	0,00	0,00	0,00	0,00
2/0040002/04195	Oberkreuzstetten 8 / Fahrbahn Fläche 1.579,68 m ² , Oberflä	01.01.2017	0,0	10,0	0,00	0,00	0,00	0,00	0,00	0,00
2/0040002/04196	Oberkreuzstetten 10 / Fahrbahn Fläche 3.024,51 m ² , Oberf	01.01.2013	0,0	10,0	0,00	0,00	0,00	0,00	0,00	0,00
2/0040002/04199	Niederkreuzstetten 17 / Fahrbahn Fläche 678,99 m ² , Oberfl	01.01.2013	0,0	10,0	0,00	0,00	0,00	0,00	0,00	0,00
2/0040002/04200	Oberkreuzstetten 11 / Fahrbahn Fläche 2.186,52 m ² , Oberf	01.01.2017	0,0	10,0	0,00	0,00	0,00	0,00	0,00	0,00
2/0040002/04202	Oberkreuzstetten 13 / Fahrbahn Fläche 1.657,08 m ² , Oberf	01.01.2017	0,0	10,0	0,00	0,00	0,00	0,00	0,00	0,00
2/0040002/04204	Oberkreuzstetten 15 / Fahrbahn Fläche 840,93 m ² , Oberflä	01.01.2017	0,0	10,0	0,00	0,00	0,00	0,00	0,00	0,00
2/0040002/04205	Oberkreuzstetten 16 / Fahrbahn Fläche 2.124,87 m ² , Oberf	01.01.2017	0,0	10,0	0,00	0,00	0,00	0,00	0,00	0,00
2/0040002/04206	Oberkreuzstetten 16 / Fahrbahn Fläche 163,20 m ² , Oberflä	01.01.2013	0,0	10,0	0,00	0,00	0,00	0,00	0,00	0,00
2/0040002/04207	Oberkreuzstetten 14 / Fahrbahn Fläche 2.385,66 m ² , Oberf	01.01.2017	0,0	10,0	0,00	0,00	0,00	0,00	0,00	0,00
2/0040002/04209	Oberkreuzstetten 19 / Fahrbahn Fläche 676,62 m ² , Oberflä	01.01.2013	0,0	10,0	0,00	0,00	0,00	0,00	0,00	0,00
2/0040002/04210	Oberkreuzstetten 19 / Fahrbahn Fläche 3.996,93 m ² , Oberf	01.01.2017	0,0	10,0	0,00	0,00	0,00	0,00	0,00	0,00
2/0040002/04211	Oberkreuzstetten 18 / Fahrbahn Fläche 1.351,59 m ² , Oberf	01.01.2017	0,0	10,0	0,00	0,00	0,00	0,00	0,00	0,00
2/0040002/04212	Oberkreuzstetten 23 / Fahrbahn Fläche 2.799,21 m ² , Oberf	01.01.2017	0,0	10,0	0,00	0,00	0,00	0,00	0,00	0,00
2/0040002/04216	Oberkreuzstetten 24 / Fahrbahn Fläche 1.910,97 m ² , Oberf	01.01.2017	0,0	10,0	0,00	0,00	0,00	0,00	0,00	0,00
2/0040002/04217	Oberkreuzstetten 21 / Fahrbahn Fläche 855,33 m ² , Oberflä	01.01.2017	0,0	10,0	0,00	0,00	0,00	0,00	0,00	0,00
2/0040002/04218	Oberkreuzstetten 41 / Fahrbahn Fläche 2.316,51 m ² , Oberf	01.01.2017	0,0	10,0	0,00	0,00	0,00	0,00	0,00	0,00
2/0040002/04219	Oberkreuzstetten 41 / Fahrbahn Fläche 1.930,95 m ² , Oberf	01.01.2013	0,0	10,0	0,00	0,00	0,00	0,00	0,00	0,00
2/0040002/04221	Oberkreuzstetten 22 / Fahrbahn Fläche 3.572,67 m ² , Oberf	01.01.2017	0,0	10,0	0,00	0,00	0,00	0,00	0,00	0,00
2/0040002/04222	Oberkreuzstetten 42 / Fahrbahn Fläche 1.693,41 m ² , Oberf	01.01.2017	0,0	10,0	0,00	0,00	0,00	0,00	0,00	0,00
2/0040002/04223	Oberkreuzstetten 45 / Fahrbahn Fläche 4.368,27 m ² , Oberf	01.01.2017	0,0	10,0	0,00	0,00	0,00	0,00	0,00	0,00
2/0040002/04224	Oberkreuzstetten 43 / Fahrbahn Fläche 2.449,32 m ² , Oberf	01.01.2017	0,0	10,0	0,00	0,00	0,00	0,00	0,00	0,00
2/0040002/04225	Oberkreuzstetten 40 / Fahrbahn Fläche 3.986,28 m ² , Oberf	01.01.2017	0,0	10,0	0,00	0,00	0,00	0,00	0,00	0,00
2/0040002/04226	Oberkreuzstetten 39 / Fahrbahn Fläche 1.112,43 m ² , Oberf	01.01.2017	0,0	10,0	0,00	0,00	0,00	0,00	0,00	0,00
2/0040002/04227	Oberkreuzstetten 31 / Fahrbahn Fläche 3.159,21 m ² , Oberf	01.01.2013	0,0	10,0	0,00	0,00	0,00	0,00	0,00	0,00
2/0040002/04228	Oberkreuzstetten 32 / Fahrbahn Fläche 941,91 m ² , Oberflä	01.01.2013	0,0	10,0	0,00	0,00	0,00	0,00	0,00	0,00
2/0040002/04230	Oberkreuzstetten 35 / Fahrbahn Fläche 696,63 m ² , Oberflä	01.01.2013	0,0	10,0	0,00	0,00	0,00	0,00	0,00	0,00
2/0040002/04231	Oberkreuzstetten 36 / Fahrbahn Fläche 1.687,38 m ² , Oberf	01.01.2017	0,0	10,0	0,00	0,00	0,00	0,00	0,00	0,00
2/0040002/04233	Oberkreuzstetten 30 / Fahrbahn Fläche 498,18 m ² , Oberflä	01.01.2017	0,0	10,0	0,00	0,00	0,00	0,00	0,00	0,00
2/0040002/04234	Oberkreuzstetten 28 / Fahrbahn Fläche 3.272,54 m ² , Oberf	01.01.2013	0,0	10,0	0,00	0,00	0,00	0,00	0,00	0,00
2/0040002/04236	Oberkreuzstetten 29 / Fahrbahn Fläche 678,81 m ² , Oberflä	01.01.2017	0,0	10,0	0,00	0,00	0,00	0,00	0,00	0,00
2/0040002/04240	Oberkreuzstetten 48 / Fahrbahn Fläche 1.081,56 m ² , Oberf	01.01.2017	0,0	10,0	0,00	0,00	0,00	0,00	0,00	0,00
2/0040002/04242	Oberkreuzstetten 49 / Fahrbahn Fläche 2.190,36 m ² , Oberf	01.01.2017	0,0	10,0	0,00	0,00	0,00	0,00	0,00	0,00
2/0040002/04245	Oberkreuzstetten 50 / Fahrbahn Fläche 3.608,16 m ² , Oberf	01.01.2017	0,0	10,0	0,00	0,00	0,00	0,00	0,00	0,00
2/0040002/04246	Oberkreuzstetten II 1.,2.,3. / Fahrbahn Fläche 6,12 m ² , C	01.01.2015	0,0	10,0	0,00	0,00	0,00	0,00	0,00	0,00
2/0040002/04247	Oberkreuzstetten 37 / Fahrbahn Fläche 1.324,02 m ² , Oberf	01.01.2017	0,0	10,0	0,00	0,00	0,00	0,00	0,00	0,00

Ansatz	MVAG	Bezeichnung	Inbetrieb-	RND	ND	Buchwert	Zugänge/	Abgänge/	Wertaufholung+/	Abschreibung	Buchwert
	Konto		nahme			31.12.2022	+ Umbuchungen -	-	Wertminderung-		31.12.2023
	2/0040002/04248	Oberkreuzstetten / Fahrbahn Fläche 477,93 m², Oberfläche	01.01.2013	0,0	10,0	0,00	0,00	0,00	0,00	0,00	0,00
	2/0040002/04257	Streifing 18 / Fahrbahn Fläche 3.689,55 m², Oberfläche Sch	01.01.2013	0,0	10,0	0,00	0,00	0,00	0,00	0,00	0,00
	2/0040002/04260	Kellergasse / Fahrbahn Fläche 18,63 m², Oberfläche Schot	01.01.2009	0,0	10,0	0,00	0,00	0,00	0,00	0,00	0,00
	2/0040002/04263	Streifing 1 / Fahrbahn Fläche 1.067,58 m², Oberfläche Erdv	01.01.2017	0,0	10,0	0,00	0,00	0,00	0,00	0,00	0,00
	2/0040002/04264	Streifing 1 / Fahrbahn Fläche 605,82 m², Oberfläche Schott	01.01.2013	0,0	10,0	0,00	0,00	0,00	0,00	0,00	0,00
	2/0040002/04276	Oberkreuzstetten 17 / Fahrbahn Fläche 402,75 m², Oberflä	01.01.2017	0,0	10,0	0,00	0,00	0,00	0,00	0,00	0,00
	2/0040002/04282	Oberkreuzstetten 6 / Fahrbahn Fläche 2.783,43 m², Oberflä	01.01.2017	0,0	10,0	0,00	0,00	0,00	0,00	0,00	0,00
	2/0040002/04283	Oberkreuzstetten 33 / Fahrbahn Fläche 7.347,45 m², Oberf	01.01.2017	0,0	10,0	0,00	0,00	0,00	0,00	0,00	0,00
	2/0040002/04284	Niederkreuzstetten 3 / Fahrbahn Fläche 1.285,56 m², Oberf	01.01.2017	0,0	10,0	0,00	0,00	0,00	0,00	0,00	0,00
	2/0040002/04285	Niederkreuzstetten 11 / Fahrbahn Fläche 1.524,39 m², Obe	01.01.2013	0,0	10,0	0,00	0,00	0,00	0,00	0,00	0,00
	2/0040002/04286	Niederkreuzstetten 40 / Fahrbahn Fläche 4.307,58 m², Obe	01.01.2017	0,0	10,0	0,00	0,00	0,00	0,00	0,00	0,00
	2/0040002/04288	Streifing 3 / Fahrbahn Fläche 890,67 m², Oberfläche Erdw	01.01.2017	0,0	10,0	0,00	0,00	0,00	0,00	0,00	0,00
	2/0040002/04289	Streifing 12 / Fahrbahn Fläche 2.023,95 m², Oberfläche Erc	01.01.2017	0,0	10,0	0,00	0,00	0,00	0,00	0,00	0,00
	2/0040002/04290	Oberkreuzstetten 10 / Fahrbahn Fläche 1.914,81 m², Oberf	01.01.2017	0,0	10,0	0,00	0,00	0,00	0,00	0,00	0,00
	2/0040002/04291	Oberkreuzstetten 20 / Fahrbahn Fläche 1.052,19 m², Oberf	01.01.2013	0,0	10,0	0,00	0,00	0,00	0,00	0,00	0,00
	2/0040002/04294	Werkgasse / Fahrbahn Fläche 661,75 m², Oberfläche Scho	01.01.2013	0,0	10,0	0,00	0,00	0,00	0,00	0,00	0,00
	2/0040002/04295	Streifing 15 / Fahrbahn Fläche 2.023,47 m², Oberfläche Erc	01.01.2017	0,0	10,0	0,00	0,00	0,00	0,00	0,00	0,00
	2/0040002/04296	Streifing 13 / Pellendorf / Fahrbahn Fläche 327,30 m², Ober	01.01.2017	0,0	10,0	0,00	0,00	0,00	0,00	0,00	0,00
	2/0040002/04302	Streifing 11 / Pellendorf / Fahrbahn Fläche 68,16 m², Oberfl	01.01.2013	0,0	10,0	0,00	0,00	0,00	0,00	0,00	0,00
	2/0040002/04338	Niederkreuzstetten 27 / Fahrbahn Fläche 864,84 m², Oberfl	01.01.2013	0,0	10,0	0,00	0,00	0,00	0,00	0,00	0,00
	2/0040002/04340	Oberkreuzstetten 36 / Fahrbahn Fläche 581,31 m², Oberflä	01.01.2013	0,0	10,0	0,00	0,00	0,00	0,00	0,00	0,00
	2/0040002/04341	Streifing 16 / Fahrbahn Fläche 4.039,02 m², Oberfläche Erc	01.01.2017	0,0	10,0	0,00	0,00	0,00	0,00	0,00	0,00
	2/0040002/04342	Oberkreuzstetten 34 / Fahrbahn Fläche 2.326,74 m², Oberf	01.01.2017	0,0	10,0	0,00	0,00	0,00	0,00	0,00	0,00
	2/0040002/04343	Oberkreuzstetten 31 / Fahrbahn Fläche 1.612,92 m², Oberf	01.01.2017	0,0	10,0	0,00	0,00	0,00	0,00	0,00	0,00
	2/0040002/04344	Oberkreuzstetten 39 / Fahrbahn Fläche 346,50 m², Oberflä	01.01.2013	0,0	10,0	0,00	0,00	0,00	0,00	0,00	0,00
	2/0040002/04345	kein Name / Fahrbahn Fläche 272,05 m², Oberfläche Schot	01.01.2015	1,0	10,0	616,65	0,00	0,00	0,00	308,33	308,32
	2/0040002/04346	Oberkreuzstetten 33 / Fahrbahn Fläche 1.455,33 m², Oberf	01.01.2013	0,0	10,0	0,00	0,00	0,00	0,00	0,00	0,00
	2/0040002/04348	Oberkreuzstetten 34 / Fahrbahn Fläche 1.007,04 m², Oberf	01.01.2013	0,0	10,0	0,00	0,00	0,00	0,00	0,00	0,00
	2/0040002/04349	Streifing 13 / Fahrbahn Fläche 316,08 m², Oberfläche Erdw	01.01.2017	0,0	10,0	0,00	0,00	0,00	0,00	0,00	0,00
	1311	Investitionszuschüsse von Trägern öffentlichen Rechts				-20.824,72	0,00	5.000,00	0,00	-822,28	-25.002,44
	2/0040001/40512	Güterwege 2021	24.09.2021	30,5	33,0	-3.818,18	0,00	0,00	0,00	-121,21	-3.696,97
	2/0040001/40518	Güterwege 2022	08.11.2022	31,5	33,0	-3.988,64	0,00	0,00	0,00	-122,73	-3.865,91
	2/0040001/40520	KT Güterwege 2023	01.01.2023	32,0	33,0	0,00	0,00	5.000,00	0,00	-151,52	-4.848,48
	4/0410001/01659	Güterwege 2020	06.11.2020	29,5	33,0	-13.017,90	0,00	0,00	0,00	-426,82	-12.591,08
815000	Park- und Gartenanlage	Kinderspielplätze				29.302,78	4.443,14	0,00	0,00	3.391,28	30.354,64
1021	Grundstücke, Grundstückseinrichtungen und Infrastruktur					20.594,72	0,00	0,00	0,00	832,74	19.761,98
	3/0040001/01305	Gehweg	31.12.2012	21,5	33,0	14.045,00	0,00	0,00	0,00	624,22	13.420,78

Ansatz MVAG Konto	Bezeichnung	Inbetrieb- nahme	RND	ND	Buchwert 31.12.2022	Zugänge/ + Umbuchungen -	Abgänge/	Wertaufholung+/ Wertminderung-	Abschreibung	Buchwert 31.12.2023
5/0040001/00002	Rastplatz OK (vis a vis Hochreithgasse)	24.08.2022	31,5	33,0	1.718,72	0,00	0,00	0,00	52,88	1.665,84
5/0040013/01549	Schaukelkombination	31.07.2020	29,5	33,0	1.991,04	0,00	0,00	0,00	65,28	1.925,76
5/0040013/01550	Sandkasten	31.10.2020	29,5	33,0	1.476,92	0,00	0,00	0,00	48,42	1.428,50
5/0040013/01551	Sandkisten Beschattung	31.10.2020	33,0	33,0	0,00	0,00	0,00	0,00	0,00	0,00
5/0070003/00001	Radrastplatz (Hauptstraße - OK)	24.10.2022	31,5	33,0	1.363,04	0,00	0,00	0,00	41,94	1.321,10
1026	Amts-, Betriebs- und Geschäftsausstattung				8.708,06	4.443,14	0,00	0,00	2.558,54	10.592,66
1/0330001/00001	Überwachungskamera	14.09.2023	4,5	5,0	0,00	4.443,14	0,00	0,00	444,31	3.998,83
5/0040013/01548	Skaterplatz	16.10.2003	12,5	33,0	4.884,91	0,00	0,00	0,00	361,85	4.523,06
5/0290003/01295	Kletterturm	30.06.2014	0,0	10,0	550,00	0,00	0,00	0,00	550,00	0,00
5/0290003/01296	Hangrutsche	12.10.2012	0,0	10,0	0,00	0,00	0,00	0,00	0,00	0,00
5/0290003/01297	Nestschaukel	16.10.2013	0,0	10,0	68,22	0,00	0,00	0,00	68,22	0,00
5/0290003/01298	Hangrutsche breit	12.10.2012	0,0	10,0	0,00	0,00	0,00	0,00	0,00	0,00
5/0290003/01299	Volleyballplatz	20.06.2011	0,0	10,0	0,00	0,00	0,00	0,00	0,00	0,00
5/0290003/01300	Picknicktisch	30.06.2014	0,0	10,0	50,00	0,00	0,00	0,00	50,00	0,00
5/0290003/01301	Pavillion inkl. Bänke und Tisch	30.06.2014	0,0	10,0	500,00	0,00	0,00	0,00	500,00	0,00
5/0290003/01302	Basketball-/Fußballplatz (Eislaufplatz)	31.12.2011	0,0	10,0	0,00	0,00	0,00	0,00	0,00	0,00
5/0290003/01303	Kletterwand	30.06.2014	0,0	10,0	120,00	0,00	0,00	0,00	120,00	0,00
5/0290003/01304	Partnerschaukel	16.11.2012	0,0	10,0	0,00	0,00	0,00	0,00	0,00	0,00
5/0290003/01306	Sandkiste mit Überdachung	30.06.2014	0,0	10,0	50,00	0,00	0,00	0,00	50,00	0,00
5/0290003/01307	Sandkiste	31.12.2000	0,0	10,0	0,00	0,00	0,00	0,00	0,00	0,00
5/0290003/01308	Schaukelkrake	31.12.2002	0,0	10,0	0,00	0,00	0,00	0,00	0,00	0,00
5/0290003/01309	Balancierbalken hängend	19.06.2019	5,0	10,0	566,10	0,00	0,00	0,00	94,35	471,75
5/0290003/01310	Rutsche	31.12.2000	0,0	10,0	0,00	0,00	0,00	0,00	0,00	0,00
5/0290003/01311	Kletterseil	31.12.2000	0,0	10,0	0,00	0,00	0,00	0,00	0,00	0,00
5/0290003/01312	Picknicktisch	31.12.2000	0,0	10,0	0,00	0,00	0,00	0,00	0,00	0,00
5/0290003/01313	Wasserspiel	31.12.2002	0,0	10,0	0,00	0,00	0,00	0,00	0,00	0,00
5/0290003/01314	Seilbahn	31.12.2008	0,0	10,0	0,00	0,00	0,00	0,00	0,00	0,00
5/0290003/01315	Wippe (Holz)	31.12.2000	0,0	10,0	0,00	0,00	0,00	0,00	0,00	0,00
5/0290003/01317	Reifenschaukel	31.12.2008	0,0	10,0	0,00	0,00	0,00	0,00	0,00	0,00
5/0290003/01318	Schaukel	31.12.2008	0,0	10,0	0,00	0,00	0,00	0,00	0,00	0,00
5/0290003/01319	Sandkiste	31.12.2000	0,0	10,0	0,00	0,00	0,00	0,00	0,00	0,00
5/0290003/01320	Kletterturm mit Rutsche	31.12.2008	0,0	10,0	0,00	0,00	0,00	0,00	0,00	0,00
5/0290003/01547	Kletterdreier	19.06.2019	5,0	10,0	1.918,83	0,00	0,00	0,00	319,81	1.599,02
5/0290003/01549	Skaterrampe	31.12.2000	0,0	10,0	0,00	0,00	0,00	0,00	0,00	0,00
816000	Öffentliche Beleuchtung				82.540,31	3.840,83	0,00	0,00	7.558,95	78.822,19
1021	Grundstücke, Grundstückseinrichtungen und Infrastruktur				82.540,31	3.840,83	0,00	0,00	7.558,95	78.822,19
1/0040012/00003	Straßenbeleuchtung Am Schafberg	31.10.2023	14,5	15,0	0,00	3.840,83	0,00	0,00	128,03	3.712,80

Ansatz MVAG Konto	Bezeichnung	Inbetrieb- nahme	RND	ND	Buchwert 31.12.2022	Zugänge/ + Umbuchungen -	Abgänge/ -	Wertaufholung+/ Wertminderung-	Abschreibung	Buchwert 31.12.2023
2/0040012/00001	Verbindungsweg Spielplatz/Freibad	23.04.2021	15,0	15,0	0,00	0,00	0,00	0,00	0,00	0,00
3/0040001/01306	Laimberggasse	29.12.2021	30,5	33,0	21.303,32	0,00	0,00	0,00	676,30	20.627,02
5/0040012/01513	Bahnstraße Kandelaber	31.12.2000	0,0	15,0	0,00	0,00	0,00	0,00	0,00	0,00
5/0040012/01514	Waldstraße Peitschenlampe	31.12.2000	0,0	15,0	0,00	0,00	0,00	0,00	0,00	0,00
5/0040012/01515	Waldstraße Lichtpunkt Neu	28.02.2019	10,0	15,0	500,90	0,00	0,00	0,00	45,54	455,36
5/0040012/01516	Werkgasse Kandelaber	31.12.2000	0,0	15,0	0,00	0,00	0,00	0,00	0,00	0,00
5/0040012/01517	Bahnstraße Peitschenlampe	31.12.2000	0,0	15,0	0,00	0,00	0,00	0,00	0,00	0,00
5/0040012/01518	Am Binderberg Peitschenlampe	31.12.2000	0,0	15,0	0,00	0,00	0,00	0,00	0,00	0,00
5/0040012/01519	Kandelaber	31.12.2000	0,0	15,0	0,00	0,00	0,00	0,00	0,00	0,00
5/0040012/01520	Bahnstraße Kandelaber	31.12.2000	0,0	15,0	0,00	0,00	0,00	0,00	0,00	0,00
5/0040012/01521	Bahnstraße (BS1-BS10) LED Calla	01.11.2018	9,5	15,0	11.069,83	0,00	0,00	0,00	1.054,27	10.015,56
5/0040012/01522	Berggasse Kandelaber	31.12.2000	0,0	15,0	0,00	0,00	0,00	0,00	0,00	0,00
5/0040012/01523	Flurgasse Kandelaber	31.12.2000	0,0	15,0	0,00	0,00	0,00	0,00	0,00	0,00
5/0040012/01525	Lindengasse Kandelaber	31.12.2000	0,0	15,0	0,00	0,00	0,00	0,00	0,00	0,00
5/0040012/01526	Lüßweg Kandelaber	31.12.2000	0,0	15,0	0,00	0,00	0,00	0,00	0,00	0,00
5/0040012/01527	Neubaugasse Lichtpunkt Neu	31.12.2000	0,0	15,0	0,00	0,00	0,00	0,00	0,00	0,00
5/0040012/01528	Schulgasse Lichtpunkt Neu	31.12.2000	0,0	15,0	0,00	0,00	0,00	0,00	0,00	0,00
5/0040012/01529	Schulgasse Kandelaber	31.12.2000	0,0	15,0	0,00	0,00	0,00	0,00	0,00	0,00
5/0040012/01530	Wienerstraße Kofferleuchte	31.12.2000	0,0	15,0	0,00	0,00	0,00	0,00	0,00	0,00
5/0040012/01531	Wienerstraße Kandelaber	31.12.2000	0,0	15,0	0,00	0,00	0,00	0,00	0,00	0,00
5/0040012/01532	Hippleserweg Peitschenlampe	31.12.2000	0,0	15,0	0,00	0,00	0,00	0,00	0,00	0,00
5/0040012/01533	Hippleserweg Kandelaber	31.12.2000	0,0	15,0	0,00	0,00	0,00	0,00	0,00	0,00
5/0040012/01534	Hochreithgasse/Praterstern LED Calla	31.07.2017	8,5	15,0	892,61	0,00	0,00	0,00	93,96	798,65
5/0040012/01536	Hochreithgasse/Gemeindestadl Peitschenlampe	31.12.2000	0,0	15,0	0,00	0,00	0,00	0,00	0,00	0,00
5/0040012/01537	Werkgasse LED Tornado	14.12.2018	9,5	15,0	1.287,67	0,00	0,00	0,00	122,64	1.165,03
5/0040012/01538	Neubaugasse (NB 4) LED Calla	28.12.2018	9,5	15,0	679,46	0,00	0,00	0,00	64,71	614,75
5/0040012/01539	Hauptstraße- Gehweg (H-Nr. 4) Schirmchenleuchte LED	21.09.2016	7,5	15,0	1.664,97	0,00	0,00	0,00	195,88	1.469,09
5/0040012/01540	Hintere Dorfstraße Kandelaber	31.12.2000	0,0	15,0	0,00	0,00	0,00	0,00	0,00	0,00
5/0040012/01541	Kreuzstetterweg Kofferleuchte	31.12.2000	0,0	15,0	0,00	0,00	0,00	0,00	0,00	0,00
5/0040012/01542	Vordere Dorfstraße Kandelaber	31.12.2000	0,0	15,0	0,00	0,00	0,00	0,00	0,00	0,00
5/0040012/00456	Am Binderberg	31.12.2000	0,0	15,0	0,00	0,00	0,00	0,00	0,00	0,00
5/0040012/00458	Am Schulberg Kandelaber	31.12.2000	0,0	15,0	0,00	0,00	0,00	0,00	0,00	0,00
5/0040012/00459	Badgasse Kandelaber	31.12.2000	0,0	15,0	0,00	0,00	0,00	0,00	0,00	0,00
5/0040012/00460	Brunnengasse/Teichfeld LED Tornado	15.02.2013	4,0	15,0	633,28	0,00	0,00	0,00	126,66	506,62
5/0040012/00461	Breitgasse (BRG 1 - 3) LED Calla	28.12.2018	9,5	15,0	2.115,71	0,00	0,00	0,00	201,50	1.914,21
5/0040012/00462	Am Teichfeld Kofferleuchte	31.12.2000	0,0	15,0	0,00	0,00	0,00	0,00	0,00	0,00
5/0040012/00463	Felixgasse Kandelaber	31.12.2000	0,0	15,0	0,00	0,00	0,00	0,00	0,00	0,00
5/0040012/00464	Flurgasse (FG 2) LED Calla	28.12.2018	9,5	15,0	730,35	0,00	0,00	0,00	69,56	660,79
5/0040012/00465	Berggasse Peitschenlampe	31.12.2000	0,0	15,0	0,00	0,00	0,00	0,00	0,00	0,00

Ansatz MVAG Konto	Bezeichnung	Inbetrieb- nahme	RND	ND	Buchwert 31.12.2022	Zugänge/ + Umbuchungen -	Abgänge/	Wertaufholung+/ Wertminderung-	Abschreibung	Buchwert 31.12.2023
5/0040012/00467	Bäckergasse Kandelaber	31.12.2000	0,0	15,0	0,00	0,00	0,00	0,00	0,00	0,00
5/0040012/00468	Bahnstraße Peitschenlampe	31.12.2000	0,0	15,0	0,00	0,00	0,00	0,00	0,00	0,00
5/0040012/00469	Am Waldberg Peitschenlampe	31.12.2000	0,0	15,0	0,00	0,00	0,00	0,00	0,00	0,00
5/0040012/00470	Neugasse Kandelaber	31.12.2000	0,0	15,0	0,00	0,00	0,00	0,00	0,00	0,00
5/0040012/00471	Lindengasse Peitschenlampe	31.12.2000	0,0	15,0	0,00	0,00	0,00	0,00	0,00	0,00
5/0040012/00472	Rodelgasse Kandelaber	31.12.2000	0,0	15,0	0,00	0,00	0,00	0,00	0,00	0,00
5/0040012/00473	Neubaugasse Kandelaber	31.12.2000	0,0	15,0	0,00	0,00	0,00	0,00	0,00	0,00
5/0040012/00474	Sägewerkgasse Kandelaber	31.12.2000	0,0	15,0	0,00	0,00	0,00	0,00	0,00	0,00
5/0040012/00475	Steinberggasse Kandelaber	31.12.2000	0,0	15,0	0,00	0,00	0,00	0,00	0,00	0,00
5/0040012/00476	Schloßstraße Lichtpunkt Neu	31.12.2000	0,0	15,0	0,00	0,00	0,00	0,00	0,00	0,00
5/0040012/00477	Obere Teichfeldgasse LED Calla	30.06.2017	8,0	15,0	11.513,65	0,00	0,00	0,00	1.279,29	10.234,36
5/0040012/00478	Wienerstraße Lichtpunkt Neu	31.12.2000	0,0	15,0	0,00	0,00	0,00	0,00	0,00	0,00
5/0040012/00479	Hauptstraße Lichtpunkt Neu	31.12.2000	0,0	15,0	0,00	0,00	0,00	0,00	0,00	0,00
5/0040012/00480	Hochreithgasse LED Calla	20.07.2016	7,5	15,0	23.069,89	0,00	0,00	0,00	2.714,10	20.355,79
5/0040012/00481	Hippleserweg Kofferleuchte	31.12.2000	0,0	15,0	0,00	0,00	0,00	0,00	0,00	0,00
5/0040012/00482	Wirtshausgasse Kandelaber	31.12.2000	0,0	15,0	0,00	0,00	0,00	0,00	0,00	0,00
5/0040012/00483	Kirchengasse LED Calla	29.05.2017	8,0	15,0	1.651,81	0,00	0,00	0,00	183,53	1.468,28
5/0040012/00484	Mühlweg Kandelaber	31.12.2000	0,0	15,0	0,00	0,00	0,00	0,00	0,00	0,00
5/0040012/00485	Sonnenweg LED Calla	04.04.2017	8,0	15,0	5.426,86	0,00	0,00	0,00	602,98	4.823,88
5/0040012/00487	Schottenweg	31.12.2000	0,0	15,0	0,00	0,00	0,00	0,00	0,00	0,00
5/0040012/00488	Schulgasse Kandelaber	31.12.2000	0,0	15,0	0,00	0,00	0,00	0,00	0,00	0,00
5/0040012/00489	Lüßweg Peitschenlampe	31.12.2000	0,0	15,0	0,00	0,00	0,00	0,00	0,00	0,00
5/0040012/00490	Werkgasse Peitschenlampe	31.12.2000	0,0	15,0	0,00	0,00	0,00	0,00	0,00	0,00
5/0040012/00491	Ringweg Kandelaber	31.12.2000	0,0	15,0	0,00	0,00	0,00	0,00	0,00	0,00
5/0040012/00492	Föhrenweg Kandelaber	31.12.2000	0,0	15,0	0,00	0,00	0,00	0,00	0,00	0,00
5/0040012/00493	Bachweg Peitschenlampe	31.12.2000	0,0	15,0	0,00	0,00	0,00	0,00	0,00	0,00
5/0040012/00494	Waldstraße Kofferleuchte	31.12.2000	0,0	15,0	0,00	0,00	0,00	0,00	0,00	0,00
5/0040012/00495	Am Langholz Kandelaber	31.12.2000	0,0	15,0	0,00	0,00	0,00	0,00	0,00	0,00
5/0040012/00496	Florianigasse Kandelaber	31.12.2000	0,0	15,0	0,00	0,00	0,00	0,00	0,00	0,00
5/0040012/00497	Neubauerweg Peitschenlampe	31.12.2000	0,0	15,0	0,00	0,00	0,00	0,00	0,00	0,00
5/0040012/00498	Kreuzstetterweg Lichtpunkt Neu	31.12.2000	0,0	15,0	0,00	0,00	0,00	0,00	0,00	0,00
5/0040012/00499	Laimberggasse Kandelaber	31.12.2000	0,0	15,0	0,00	0,00	0,00	0,00	0,00	0,00
5/0040012/00500	Streifingerstraße Lichtpunkt Neu	31.12.2000	0,0	15,0	0,00	0,00	0,00	0,00	0,00	0,00
5/0040012/00501	Vordere Dorfstraße Kofferleuchte	31.12.2000	0,0	15,0	0,00	0,00	0,00	0,00	0,00	0,00
5/0040012/00502	Kräftenweg Kandelaber	31.12.2000	0,0	15,0	0,00	0,00	0,00	0,00	0,00	0,00
5/0040012/00503	Speiserweg Peitschenlampe	31.12.2000	0,0	15,0	0,00	0,00	0,00	0,00	0,00	0,00
5/0040012/00504	Grüner Weg Kofferleuchte	31.12.2000	0,0	15,0	0,00	0,00	0,00	0,00	0,00	0,00
5/0040012/00505	Hintere Dorfstraße Kofferleuchte	31.12.2000	0,0	15,0	0,00	0,00	0,00	0,00	0,00	0,00
5/0040012/00506	Bürgersteig Kandelaber	31.12.2000	0,0	15,0	0,00	0,00	0,00	0,00	0,00	0,00

Ansatz MVAG Konto	Bezeichnung	Inbetrieb- nahme	RND	ND	Buchwert 31.12.2022	Zugänge/ + Umbuchungen	Abgänge/ -	Wertaufholung+/ Wertminderung-	Abschreibung	Buchwert 31.12.2023
5/0040012/00507	Fasangasse Kofferleuchte	31.12.2000	0,0	15,0	0,00	0,00	0,00	0,00	0,00	0,00
5/0040012/00508	Kellergasse Peitschenlampe	31.12.2000	0,0	15,0	0,00	0,00	0,00	0,00	0,00	0,00
5/0040012/00509	Kirchenplatz Lichtpunkt Neu	31.12.2000	0,0	15,0	0,00	0,00	0,00	0,00	0,00	0,00
5/0040012/00510	Kreuzackerweg	31.12.2000	0,0	15,0	0,00	0,00	0,00	0,00	0,00	0,00
5/0040012/00511	Siedlungsweg Kandelaber	31.12.2000	0,0	15,0	0,00	0,00	0,00	0,00	0,00	0,00
5/0040012/00512	Triftweg Kofferleuchte	31.12.2000	0,0	15,0	0,00	0,00	0,00	0,00	0,00	0,00
817000 Friedhöfe					3.357,76	0,00	0,00	0,00	29,01	3.328,75
1022 Gebäude und Bauten					1.937,76	0,00	0,00	0,00	29,01	1.908,75
3/0060001/01286	Geräteschuppen	01.01.1968	0,0	50,0	0,00	0,00	0,00	0,00	0,00	0,00
3/0060001/01288	Geräteschuppen	28.07.2020	46,5	50,0	1.377,76	0,00	0,00	0,00	29,01	1.348,75
3/0060001/01289	Geräteschuppen	01.01.1968	0,0	50,0	0,00	0,00	0,00	0,00	0,00	0,00
3/0060004/01646	Gedenktafel (Granit)	08.07.2019			560,00	0,00	0,00	0,00	0,00	560,00
1026 Amts-, Betriebs- und Geschäftsausstattung					0,00	0,00	0,00	0,00	0,00	0,00
5/0410001/01949	Erdcontainer "Handy-Box"	24.04.2008	0,0	5,0	0,00	0,00	0,00	0,00	0,00	0,00
1027 Kulturgüter					1.420,00	0,00	0,00	0,00	0,00	1.420,00
3/0060004/01645	Gedenktafel (Granit)	22.07.2019			1.420,00	0,00	0,00	0,00	0,00	1.420,00
820000 Bauhof					109.765,76	16.676,00	0,00	0,00	17.437,73	109.004,03
1022 Gebäude und Bauten					50.348,49	0,00	0,00	0,00	2.814,78	47.533,71
3/0060001/01285	Gebäude	01.01.1984	10,0	50,0	22.108,63	0,00	0,00	0,00	2.009,88	20.098,75
3/0060001/01550	Gebäude	30.05.2018	44,0	50,0	3.358,94	0,00	0,00	0,00	74,64	3.284,30
3/0060001/01647	Garagentor Hörmann	31.08.2019	45,5	50,0	4.157,10	0,00	0,00	0,00	89,40	4.067,70
3/0070003/01950	Mannschaftscontainer	29.03.2018	27,0	33,0	4.093,10	0,00	0,00	0,00	146,18	3.946,92
3/0070003/01951	Lagercontainer 2 Stk.	29.03.2018	27,0	33,0	8.186,20	0,00	0,00	0,00	292,36	7.893,84
5/0060001/01648	Garagentor Hörmann	23.12.2016	42,5	50,0	5.355,72	0,00	0,00	0,00	123,12	5.232,60
5/0060001/01649	Garagentor Guttomat	15.02.2012	38,0	50,0	3.088,80	0,00	0,00	0,00	79,20	3.009,60
1024 Sonderanlagen					4.758,83	0,00	0,00	0,00	4.758,83	0,00
3/0500001/01561	Potentialausgleichsset Sondermüllcontainer	05.04.2016	0,0	8,0	4.758,83	0,00	0,00	0,00	4.758,83	0,00
1025 Technische Anlagen, Fahrzeuge und Maschinen					52.680,26	1.130,00	0,00	0,00	8.211,57	45.598,69
3/0150002/01644	Seitenkipper (1 Achs- 3 Seitenkipper) Hochedlinger	17.09.2019	5,5	10,0	3.861,00	0,00	0,00	0,00	594,00	3.267,00
3/0150002/01955	Anhänger (MI 473BV) Kipper HB 4T	06.04.2006	0,0	10,0	0,00	0,00	0,00	0,00	0,00	0,00
3/0150002/02007	Rasentraktor Honda Seriennr. MAPF-2904160	02.12.2019	5,5	10,0	2.730,00	0,00	0,00	0,00	420,00	2.310,00
3/0150002/02008	E-Lastendreirad Large (Carello)	13.04.2022	8,0	10,0	2.610,00	0,00	0,00	0,00	290,00	2.320,00
3/0150002/00386	Opel Vivaro VI Combi (MI 728CP)	17.02.2009	0,0	10,0	0,00	0,00	0,00	0,00	0,00	0,00
3/0220002/02005	Salzstreuer	05.11.2019	5,5	10,0	5.238,36	0,00	0,00	0,00	805,90	4.432,46
3/0220002/02006	Laubsauger	27.11.2019	5,5	10,0	1.496,54	0,00	0,00	0,00	230,24	1.266,30

Ansatz MVAG Konto	Bezeichnung	Inbetrieb- nahme	RND	ND	Buchwert 31.12.2022	Zugänge/ + Umbuchungen -	Abgänge/	Wertaufholung+/ Wertminderung-	Abschreibung	Buchwert 31.12.2023
4/0040001/00001	Absperrgitter	03.01.2016	0,0	0,0	0,00	0,00	0,00	0,00	0,00	0,00
4/0150002/00105	Toro Wheel Horse Traktor DH210 Rasenmähertraktor Werk	24.05.2012	0,0	10,0	0,00	0,00	0,00	0,00	0,00	0,00
4/0240001/00133	Arbeitsbühne MB-A Bauer	19.06.2006	0,0	10,0	0,00	0,00	0,00	0,00	0,00	0,00
4/0410001/00128	Auto Ersatzreifen Opel Bus	09.11.2016	0,0	0,0	0,00	0,00	0,00	0,00	0,00	0,00
5/0040001/00001	Absperrgitter	06.04.2016	0,0	20,0	0,00	0,00	0,00	0,00	0,00	0,00
5/0150002/00126	Traktor Steyr 9025 (MI 472 BV)	23.05.2006	0,0	10,0	0,00	0,00	0,00	0,00	0,00	0,00
5/0150002/00127	Anhänger Stelzl (MI12FO) Autoanhänger	01.01.2000	0,0	10,0	0,00	0,00	0,00	0,00	0,00	0,00
5/0150002/00129	Frontlader m. Hydraulik	23.05.2006	0,0	10,0	0,00	0,00	0,00	0,00	0,00	0,00
5/0150002/00131	Paletten - Gabel	31.12.2006	0,0	0,0	0,00	0,00	0,00	0,00	0,00	0,00
5/0150002/01960	Greifarm Steyr 975	22.06.2016	2,0	10,0	204,00	0,00	0,00	0,00	68,00	136,00
5/0150002/01961	Erdschaufel	22.06.2016	2,0	10,0	216,00	0,00	0,00	0,00	72,00	144,00
5/0150002/04377	Böschungsmäher	18.06.2020	6,0	10,0	16.596,62	0,00	0,00	0,00	2.370,95	14.225,67
5/0240001/02012	Polaro Streuer 250E	19.02.2021	7,0	10,0	3.881,28	0,00	0,00	0,00	485,16	3.396,12
5/0240001/02013	Plattformwaage	25.03.2021	7,0	10,0	700,80	0,00	0,00	0,00	87,60	613,20
5/0240001/02014	Polaro Streuer 250E (511153)	01.12.2021	7,5	10,0	4.303,89	0,00	0,00	0,00	506,34	3.797,55
5/0240001/00416	Pflegegerät Typ WPD 125 (Iseki)	13.09.2018	4,5	10,0	3.810,06	0,00	0,00	0,00	692,74	3.117,32
5/0240001/00417	Wildkrautbürste	22.10.2020	6,5	10,0	1.810,80	0,00	0,00	0,00	241,44	1.569,36
5/0240001/00418	Betonmischer	22.10.2020	6,5	10,0	2.175,00	0,00	0,00	0,00	290,00	1.885,00
5/0290001/01956	Makita-Akku-Winkelschleifer Werkstatt	19.06.2019	0,0	8,0	0,00	0,00	0,00	0,00	0,00	0,00
5/0290001/01962	Div. Regale Werkstatt	11.05.2017	0,0	8,0	0,00	0,00	0,00	0,00	0,00	0,00
5/0290001/01963	Rasenmäher OKAY Werkstatt	12.07.2013	0,0	8,0	0,00	0,00	0,00	0,00	0,00	0,00
5/0290001/01964	Schweisshelm - Automatik Werkstatt	18.05.2015	0,0	8,0	0,00	0,00	0,00	0,00	0,00	0,00
5/0290001/01965	Erdbohrer inkl. 2 Bohrer Werkstatt	03.10.2012	0,0	8,0	0,00	0,00	0,00	0,00	0,00	0,00
5/0290001/01966	Holzleiter 7 Sprossen Werkstatt	04.05.2016	0,0	8,0	0,00	0,00	0,00	0,00	0,00	0,00
5/0290001/01967	Sackrodel Werkstatt	24.11.2016	0,0	8,0	0,00	0,00	0,00	0,00	0,00	0,00
5/0290001/01968	Flämmerset inkl. Gasflasche Werkstatt	09.10.2017	0,0	8,0	0,00	0,00	0,00	0,00	0,00	0,00
5/0290001/01969	Schmutzwasserpumpe Niro inkl. 6m Schlauch Werkstatt	07.09.2015	0,0	8,0	0,00	0,00	0,00	0,00	0,00	0,00
5/0290001/01970	Ständerbohrmaschine Einhell Werkstatt	01.01.2010	0,0	8,0	0,00	0,00	0,00	0,00	0,00	0,00
5/0290001/01971	Kabeltrommel 380V Werkstatt	30.09.2015	0,0	8,0	0,00	0,00	0,00	0,00	0,00	0,00
5/0290001/01972	Alu Latte 3m Werkstatt	11.04.2016	0,0	8,0	0,00	0,00	0,00	0,00	0,00	0,00
5/0290001/01973	Alu Latte 2m Werkstatt	29.09.2015	0,0	8,0	0,00	0,00	0,00	0,00	0,00	0,00
5/0290001/01974	Holzleiter 5 Sprossen Werkstatt	29.09.2015	0,0	8,0	0,00	0,00	0,00	0,00	0,00	0,00
5/0290001/01975	Schraubzwingen Werkstatt, Renault Kangoo	29.09.2015	0,0	8,0	0,00	0,00	0,00	0,00	0,00	0,00
5/0290001/01976	Alu Latte 4m Werkstatt	31.12.2016	0,0	8,0	0,00	0,00	0,00	0,00	0,00	0,00
5/0290001/01978	Bosch Pendelstichsäge GST150CE Renault Kangoo	18.11.2016	0,0	8,0	0,00	0,00	0,00	0,00	0,00	0,00
5/0290001/01979	Bosch Stichsäge PST650	01.01.2010	0,0	8,0	0,00	0,00	0,00	0,00	0,00	0,00
5/0290001/01980	Werkzeugtasche inkl. Inhalt	01.01.2010	0,0	8,0	0,00	0,00	0,00	0,00	0,00	0,00
5/0290001/01981	Gasdüsen	22.10.2020	8,0	8,0	0,00	0,00	0,00	0,00	0,00	0,00
5/0290001/01982	Styropor-Schneidgerät und Ersatzdraht	23.04.2021	5,0	8,0	382,49	0,00	0,00	0,00	63,75	318,74

Ansatz MVAG Konto	Bezeichnung	Inbetrieb- nahme	RND	ND	Buchwert 31.12.2022	Zugänge/ + Umbuchungen -	Abgänge/ -	Wertaufholung+/ Wertminderung-	Abschreibung	Buchwert 31.12.2023
5/0290001/01984	Zangenset-Ring - Maulschlüsselset	01.12.2021	8,0	8,0	0,00	0,00	0,00	0,00	0,00	0,00
5/0290001/01986	Kombimoter Stihl KM 131 R	19.10.2023	7,5	8,0	0,00	1.130,00	0,00	0,00	70,63	1.059,37
5/0290001/00399	Motorsense Husquarna 336 Werkstatt	10.08.2012	0,0	8,0	0,00	0,00	0,00	0,00	0,00	0,00
5/0290001/00401	Benzinsäge Stihl MS 170 Werkstatt	02.09.2015			326,08	0,00	0,00	0,00	0,00	326,08
5/0290001/00402	Motorsäge Husquarna MS 550 XP 38cm Werkstatt	19.09.2015	0,0	8,0	45,60	0,00	0,00	0,00	45,60	0,00
5/0290001/00403	Motorsense Husquarna FS 535 RXT Werkstatt	19.09.2015	0,0	8,0	74,25	0,00	0,00	0,00	74,25	0,00
5/0290001/00404	Motorsäge Husquarna MS 562XP 18"/45cm Renault Kangoo	19.09.2015	0,0	8,0	58,35	0,00	0,00	0,00	58,35	0,00
5/0290001/00405	Heckenschere Husquarna Werkstatt	19.09.2015			312,00	0,00	0,00	0,00	0,00	312,00
5/0290001/00406	Motorsäge Husquarna MS T540 XP Renault Kangoo	19.09.2015	0,0	8,0	34,80	0,00	0,00	0,00	34,80	0,00
5/0290001/00408	Wildkamera	21.04.2017	0,0	8,0	0,00	0,00	0,00	0,00	0,00	0,00
5/0290001/00409	Makita Handkreissäge Werkstatt	09.05.2017	1,0	8,0	150,73	0,00	0,00	0,00	75,37	75,36
5/0290001/00410	Kärcher HD 5/15 CX Plus Werkstatt	08.08.2018	2,5	8,0	320,25	0,00	0,00	0,00	91,50	228,75
5/0290001/00418	Stihl BR 600 Blasgerät Rücken (OV Kaller Gerhard - NBK)	15.10.2016	0,5	8,0	117,00	0,00	0,00	0,00	78,00	39,00
5/0290001/00420	Nass-/Trockensauger Werkstatt	08.09.2016	0,0	8,0	0,00	0,00	0,00	0,00	0,00	0,00
5/0290001/00421	Stihl Hochentaster HT 133 30cm Bus	31.01.2018	2,0	8,0	237,00	0,00	0,00	0,00	79,00	158,00
5/0290001/00422	Makita Akku Bohrschrauber	12.06.2017	1,0	8,0	108,28	0,00	0,00	0,00	54,14	54,14
5/0290001/00423	Paneelsäger Dewalt DWS 774 Werkstatt	19.05.2017	0,0	8,0	0,00	0,00	0,00	0,00	0,00	0,00
5/0290001/00424	Kompressor 50L Werkstatt	02.03.2017	0,0	8,0	0,00	0,00	0,00	0,00	0,00	0,00
5/0290001/00425	Schutzgasschweißgerät Euromig Plus Werkstatt	18.05.2015	0,0	8,0	0,00	0,00	0,00	0,00	0,00	0,00
5/0290001/00426	Stromerzeuger Pramac Werkstatt	18.05.2015	0,0	8,0	0,00	0,00	0,00	0,00	0,00	0,00
5/0290001/00427	Rangierheber EY 03021 Werkstatt	18.05.2015	0,0	8,0	0,00	0,00	0,00	0,00	0,00	0,00
5/0290001/00428	Einkolbenheber A 10-220 Werkstatt	18.05.2015			81,00	0,00	0,00	0,00	0,00	81,00
5/0290001/00430	Schlagschrauber Makita (6905B) Werkstatt	18.05.2015	0,0	8,0	0,00	0,00	0,00	0,00	0,00	0,00
5/0290001/00431	Alu Werkzeugkoffer (127tlg.) Werkstatt	18.05.2015	0,0	8,0	0,00	0,00	0,00	0,00	0,00	0,00
5/0290001/00432	Handgabelhubwagen 2500kg	18.05.2015	0,0	8,0	0,00	0,00	0,00	0,00	0,00	0,00
5/0290001/00433	Makita elektrischer Bohrhammer HR 2470TX Werkstatt	18.05.2015			195,02	0,00	0,00	0,00	0,00	195,02
5/0290001/00434	Makita Akku Schlagbohrschrauber DHP456SP1F Werkstatt	18.05.2015	0,0	8,0	0,00	0,00	0,00	0,00	0,00	0,00
5/0290001/00435	Makita Einhandwinkelschleifer 9558 HNK Renault Kangoo	18.05.2015			103,67	0,00	0,00	0,00	0,00	103,67
5/0290001/00436	Mueba Stahlrohrbock	18.05.2015	0,0	8,0	0,00	0,00	0,00	0,00	0,00	0,00
5/0290001/00437	DL-Schlauchaufroller Roll Air Master 12 Werkstatt	18.05.2015			167,58	0,00	0,00	0,00	0,00	167,58
5/0290001/00438	Roll Electric Kabelaufroller Profi 230/18 Werkstatt	18.05.2015	0,0	8,0	0,00	0,00	0,00	0,00	0,00	0,00
5/0290001/00439	Vibrationsplatte Dynapac LF80	18.05.2015	0,0	8,0	0,00	0,00	0,00	0,00	0,00	0,00
5/0290001/00440	Schweiß- Inverter Set Puma SX 2000 Werkstatt	18.05.2015	0,0	8,0	0,00	0,00	0,00	0,00	0,00	0,00
5/0290001/00441	Mähwerk Viking MT 4112.1 SZ OV Kaller (NBK)	02.10.2015	0,0	8,0	180,37	0,00	0,00	0,00	180,37	0,00
5/0290001/00442	Alu Fahrgerüst	29.09.2015	0,0	8,0	112,44	0,00	0,00	0,00	112,44	0,00
5/0290001/00443	Stihl BR 600 Blasgerät Rücken Werkstatt	30.11.2015	0,0	8,0	39,00	0,00	0,00	0,00	39,00	0,00
1026	Amts-, Betriebs- und Geschäftsausstattung				1.978,18	15.546,00	0,00	0,00	1.652,55	15.871,63
4/0300001/00001	GPS - Gerät (MobileGis)	22.05.2023	11,0	12,0	0,00	15.546,00	0,00	0,00	1.295,50	14.250,50

Ansatz MVAG Konto	Bezeichnung	Inbetrieb- nahme	RND	ND	Buchwert 31.12.2022	Zugänge/ + Umbuchungen -	Abgänge/ -	Wertaufholung+/ Wertminderung-	Abschreibung	Buchwert 31.12.2023
5/0110002/00419	Werkbank Werkstatt	01.03.2017	3,0	10,0	328,18	0,00	0,00	0,00	82,05	246,13
5/0120002/00123	Gasbrennwertgerät (Halle v. Weingut Strobl)	01.01.2000	0,0	0,0	0,00	0,00	0,00	0,00	0,00	0,00
5/0290001/00100	Hydranten Anschluß	01.01.2010	0,0	8,0	0,00	0,00	0,00	0,00	0,00	0,00
5/0290001/00102	Kress Handkreissäge Werkstatt	01.01.2010	0,0	8,0	0,00	0,00	0,00	0,00	0,00	0,00
5/0290001/00104	Hitachi Trennscheibe groß Werkstatt	01.01.2010	0,0	8,0	0,00	0,00	0,00	0,00	0,00	0,00
5/0290001/00107	Schlagbohrmaschine Werkstatt	01.01.2010	0,0	0,0	0,00	0,00	0,00	0,00	0,00	0,00
5/0290001/00108	Hilti Bohrhammer Werkstatt	01.01.2010	0,0	8,0	0,00	0,00	0,00	0,00	0,00	0,00
5/0290001/00109	Al-Ko Kober Kleinbetonmischer	31.12.1990	0,0	8,0	0,00	0,00	0,00	0,00	0,00	0,00
5/0290001/00113	Hand-Giftspritze	01.01.2010	0,0	8,0	0,00	0,00	0,00	0,00	0,00	0,00
5/0290001/00114	Kettenschleifmaschine MIDI Jolly Werkstatt	01.01.2010	0,0	8,0	0,00	0,00	0,00	0,00	0,00	0,00
5/0290001/00115	Kompressor	01.01.2010	0,0	8,0	0,00	0,00	0,00	0,00	0,00	0,00
5/0290001/00116	Stehleiter Holz (9 Sprossen)	01.01.2010	0,0	8,0	0,00	0,00	0,00	0,00	0,00	0,00
5/0290001/00120	Markierungsgerät Werkstatt	01.01.2010	0,0	8,0	0,00	0,00	0,00	0,00	0,00	0,00
5/0290001/00121	Verlängerung Kabelrolle	01.01.2010	0,0	8,0	0,00	0,00	0,00	0,00	0,00	0,00
5/0290001/00122	Wasserwaage Pritsche	28.09.2015	0,0	0,0	0,00	0,00	0,00	0,00	0,00	0,00
5/0290001/00125	Berner Type 280 Nietenzange Werkstatt	01.01.2010	0,0	8,0	0,00	0,00	0,00	0,00	0,00	0,00
5/0290001/01958	Hitachi Trennscheibe klein Werkstatt	01.01.2010	0,0	8,0	0,00	0,00	0,00	0,00	0,00	0,00
5/0290001/01977	Aluleiter (9 Sprossen) 3x Ausschub	18.05.2015	0,0	8,0	0,00	0,00	0,00	0,00	0,00	0,00
5/0290001/01983	Erdbohrgerät Vertex G400 inkl. 2 Bohrer	02.06.2021	5,0	8,0	1.650,00	0,00	0,00	0,00	275,00	1.375,00
5/0290001/00086	Straßenbesen	01.01.2010	0,0	8,0	0,00	0,00	0,00	0,00	0,00	0,00
5/0290001/00087	Laubrechen	01.01.2010	0,0	8,0	0,00	0,00	0,00	0,00	0,00	0,00
5/0290001/00088	Rechen	01.01.2010	0,0	8,0	0,00	0,00	0,00	0,00	0,00	0,00
5/0290001/00089	Eisschaber	01.01.2010	0,0	8,0	0,00	0,00	0,00	0,00	0,00	0,00
5/0290001/00090	Alu Schaufel	01.01.2010	0,0	8,0	0,00	0,00	0,00	0,00	0,00	0,00
5/0290001/00091	Grab Schaufel	01.01.2010	0,0	8,0	0,00	0,00	0,00	0,00	0,00	0,00
5/0290001/00092	Schaufeln	01.01.2010	0,0	8,0	0,00	0,00	0,00	0,00	0,00	0,00
5/0290001/00093	Grashacke	01.01.2010	0,0	8,0	0,00	0,00	0,00	0,00	0,00	0,00
5/0290001/00094	Haue	01.01.2010	0,0	8,0	0,00	0,00	0,00	0,00	0,00	0,00
5/0290001/00095	Großer Hammer	05.01.2010	0,0	8,0	0,00	0,00	0,00	0,00	0,00	0,00
5/0290001/00097	Kleiner Sahlbach Schlüssel Renault Kangoo	01.01.2010	0,0	8,0	0,00	0,00	0,00	0,00	0,00	0,00
5/0290001/00098	großer Sahlbachschlüssel	01.01.2010	0,0	8,0	0,00	0,00	0,00	0,00	0,00	0,00
5/0290001/00099	Hydranten Schlüssel	01.01.2010	0,0	8,0	0,00	0,00	0,00	0,00	0,00	0,00
831000 Freibäder					99.345,50	0,00	0,00	0,00	3.879,97	95.465,53
1021	Grundstücke, Grundstückseinrichtungen und Infrastruktur				734,00	0,00	0,00	0,00	29,36	704,64
3/0350006/00454	Sportbecken	31.03.2018	24,0	30,0	734,00	0,00	0,00	0,00	29,36	704,64
1022	Gebäude und Bauten				28.135,67	0,00	0,00	0,00	611,65	27.524,02
3/0060001/00447	Gebäude	28.05.2019	45,0	50,0	28.135,67	0,00	0,00	0,00	611,65	27.524,02

Ansatz MVAG Konto	Bezeichnung	Inbetrieb- nahme	RND	ND	Buchwert 31.12.2022	Zugänge/ + Umbuchungen -	Abgänge/ -	Wertaufholung+/ Wertminderung-	Abschreibung	Buchwert 31.12.2023
1024	Sonderanlagen				13.958,27	0,00	0,00	0,00	734,64	13.223,63
5/0140003/00412	Solaranlage Roof2pool (115m²)	28.03.2022	18,0	20,0	7.390,26	0,00	0,00	0,00	388,96	7.001,30
5/0140003/00413	Solaranlage Roof2pool	27.04.2022	18,0	20,0	6.568,01	0,00	0,00	0,00	345,68	6.222,33
1026	Amts-, Betriebs- und Geschäftsausstattung				56.517,56	0,00	0,00	0,00	2.504,32	54.013,24
3/0060001/01290	Gebäude	31.12.2017	43,5	50,0	37.870,74	0,00	0,00	0,00	851,03	37.019,71
5/0100005/00414	Sonnenliegen	31.12.2001	0,0	10,0	0,00	0,00	0,00	0,00	0,00	0,00
5/0100005/00415	Heurigengarnituren	03.05.2018	0,0	10,0	0,00	0,00	0,00	0,00	0,00	0,00
5/0140003/00411	Solaranlage	17.04.2018	14,0	20,0	17.513,67	0,00	0,00	0,00	1.167,58	16.346,09
5/0240001/00413	WAVE 100 Bodensauger	10.07.2015	1,5	10,0	808,65	0,00	0,00	0,00	323,46	485,19
5/0290001/00412	Rasensprenger	29.05.2017	1,0	8,0	324,50	0,00	0,00	0,00	162,25	162,25
840000 Grundbesitz					5.339.830,12	0,00	0,00	0,00	395,49	5.339.434,63
1021	Grundstücke, Grundstückseinrichtungen und Infrastruktur				5.339.830,12	0,00	0,00	0,00	395,49	5.339.434,63
1/0010001/00525	Grundstück Nr. .308, KG-Nr. 15210, Sonstige, Badgasse 1f	01.01.1900			6.880,00	0,00	0,00	0,00	0,00	6.880,00
1/0010001/00606	Grundstück Nr. 2366/20, KG-Nr. 15210, Sonstige Freizeitflä	01.01.1900			23.180,00	0,00	0,00	0,00	0,00	23.180,00
1/0010001/00616	Grundstück Nr. 2366/31, KG-Nr. 15210, Sonstige Freizeitflä	01.01.1900			2.640,00	0,00	0,00	0,00	0,00	2.640,00
1/0010001/00672	Grundstück Nr. 2593, KG-Nr. 15210, Sonstige, Schulgasse	01.01.1900			160.620,00	0,00	0,00	0,00	0,00	160.620,00
1/0010001/00679	Grundstück Nr. 2641, KG-Nr. 15210, Sonstige Freizeitfläch	01.01.1900			560,00	0,00	0,00	0,00	0,00	560,00
1/0010001/00803	Grundstück Nr. 313/2, KG-Nr. 15210, Sonstige Freizeitfläch	01.01.1900			36.820,00	0,00	0,00	0,00	0,00	36.820,00
1/0010001/00851	Grundstück Nr. 573/2, KG-Nr. 15218, Sonstige Freizeitfläch	01.01.1900			77.744,00	0,00	0,00	0,00	0,00	77.744,00
1/0010002/01061	Grundstück Nr. 2091, KG-Nr. 15225, Gewässer Fließende	01.01.1900			0,00	0,00	0,00	0,00	0,00	0,00
1/0010002/01071	Grundstück Nr. 2109, KG-Nr. 15225, Gewässer Gewässerr	01.01.1900			0,00	0,00	0,00	0,00	0,00	0,00
1/0010002/01118	Grundstück Nr. 2265, KG-Nr. 15225, Gewässer Stehende	01.01.1900			0,00	0,00	0,00	0,00	0,00	0,00
1/0010002/01119	Grundstück Nr. 2265, KG-Nr. 15225, Gewässer Gewässerr	01.01.1900			0,00	0,00	0,00	0,00	0,00	0,00
1/0010002/01154	Grundstück Nr. 2342, KG-Nr. 15225, Gewässer Fließende	01.01.1900			0,00	0,00	0,00	0,00	0,00	0,00
1/0010002/01171	Grundstück Nr. 2443, KG-Nr. 15225, Gewässer Gewässerr	01.01.1900			0,00	0,00	0,00	0,00	0,00	0,00
1/0010002/01254	Grundstück Nr. 496, KG-Nr. 15225, Gewässer Stehende G	01.01.1900			0,00	0,00	0,00	0,00	0,00	0,00
1/0010002/00618	Grundstück Nr. 2366/32, KG-Nr. 15210, Gewässer Fließend	01.01.1900			5.389,50	0,00	0,00	0,00	0,00	5.389,50
1/0010002/00692	Grundstück Nr. 2693, KG-Nr. 15210, Gewässer Fließende	01.01.1900			0,00	0,00	0,00	0,00	0,00	0,00
1/0010002/00798	Grundstück Nr. 3103, KG-Nr. 15210, Gewässer Stehende	01.01.1900			0,00	0,00	0,00	0,00	0,00	0,00
1/0010002/00875	Grundstück Nr. 617, KG-Nr. 15218, Gewässer Stehende G	01.01.1900			0,00	0,00	0,00	0,00	0,00	0,00
1/0010002/00876	Grundstück Nr. 618, KG-Nr. 15218, Gewässer Gewässerra	01.01.1900			0,00	0,00	0,00	0,00	0,00	0,00
1/0010002/00877	Grundstück Nr. 623, KG-Nr. 15218, Gewässer Gewässerra	01.01.1900			0,00	0,00	0,00	0,00	0,00	0,00
1/0010002/00908	Grundstück Nr. 708, KG-Nr. 15218, Gewässer Gewässerra	01.01.1900			6.676,50	0,00	0,00	0,00	0,00	6.676,50
1/0010002/00910	Grundstück Nr. 713, KG-Nr. 15218, Gewässer Gewässerra	01.01.1900			421,50	0,00	0,00	0,00	0,00	421,50
1/0020001/01167	Grundstück Nr. 2441, KG-Nr. 15225, Bauflächen Gebäude,	01.01.1900			1.100,00	0,00	0,00	0,00	0,00	1.100,00
1/0020001/01187	Grundstück Nr. 2523, KG-Nr. 15225, Bauflächen Gebäude,	01.01.1900			3.500,00	0,00	0,00	0,00	0,00	3.500,00
1/0020001/01247	Grundstück Nr. 36, KG-Nr. 15225, Bauflächen, Hauptstraße	01.01.1900			11.000,00	0,00	0,00	0,00	0,00	11.000,00

Ansatz MVAG Konto	Bezeichnung	Inbetrieb- nahme	RND	ND	Buchwert 31.12.2022	Zugänge/ + Umbuchungen -	Abgänge/	Wertaufholung+/ Wertminderung-	Abschreibung	Buchwert 31.12.2023
1/0020001/01263	Grundstück Nr. 71, KG-Nr. 15225, Bauflächen Gebäude, 3	01.01.1900			32.100,00	0,00	0,00	0,00	0,00	32.100,00
1/0020001/00514	Grundstück Nr. 125, KG-Nr. 15210, Bauflächen Gebäude,	01.01.1900			6.800,00	0,00	0,00	0,00	0,00	6.800,00
1/0020001/00515	Grundstück Nr. 126/1, KG-Nr. 15210, Bauflächen Gebäude	01.01.1900			2.200,00	0,00	0,00	0,00	0,00	2.200,00
1/0020001/00516	Grundstück Nr. 126/2, KG-Nr. 15210, Bauflächen Gebäude	01.01.1900			4.000,00	0,00	0,00	0,00	0,00	4.000,00
1/0020001/00517	Grundstück Nr. 127, KG-Nr. 15210, Bauflächen Gebäude,	01.01.1900			5.800,00	0,00	0,00	0,00	0,00	5.800,00
1/0020001/00519	Grundstück Nr. 213/1, KG-Nr. 15210, Bauflächen, Kirchenp	01.01.1900			27.700,00	0,00	0,00	0,00	0,00	27.700,00
1/0020001/00521	Grundstück Nr. 215, KG-Nr. 15210, Bauflächen, Kirchenpl	01.01.1900			37.900,00	0,00	0,00	0,00	0,00	37.900,00
1/0020001/00523	Grundstück Nr. 266, KG-Nr. 15210, Bauflächen, Hauptstra	01.01.1900			5.000,00	0,00	0,00	0,00	0,00	5.000,00
1/0020001/00524	Grundstück Nr. 276, KG-Nr. 15210, Bauflächen, Bürgerste	01.01.1900			16.700,00	0,00	0,00	0,00	0,00	16.700,00
1/0020001/00526	Grundstück Nr. 351, KG-Nr. 15210, Bauflächen, Kirchenpl	01.01.1900			44.100,00	0,00	0,00	0,00	0,00	44.100,00
1/0020001/00528	Grundstück Nr. 362, KG-Nr. 15210, Bauflächen Gebäude,	01.01.1900			800,00	0,00	0,00	0,00	0,00	800,00
1/0020001/00529	Grundstück Nr. 376, KG-Nr. 15210, Bauflächen Gebäude,	01.01.1900			1.900,00	0,00	0,00	0,00	0,00	1.900,00
1/0020001/00531	Grundstück Nr. 429, KG-Nr. 15210, Bauflächen Gebäude,	01.01.1900			1.500,00	0,00	0,00	0,00	0,00	1.500,00
1/0020001/00532	Grundstück Nr. 455, KG-Nr. 15210, Bauflächen Gebäude,	01.01.1900			2.600,00	0,00	0,00	0,00	0,00	2.600,00
1/0020001/00533	Grundstück Nr. 46/1, KG-Nr. 15210, Bauflächen, Kirchenpl	01.01.1900			22.100,00	0,00	0,00	0,00	0,00	22.100,00
1/0020001/00553	Grundstück Nr. 1834, KG-Nr. 15210, Bauflächen Gebäude,	01.01.1900			1.800,00	0,00	0,00	0,00	0,00	1.800,00
1/0020001/00591	Grundstück Nr. 2365/4, KG-Nr. 15210, Bauflächen Gebäu	01.01.1900			1.200,00	0,00	0,00	0,00	0,00	1.200,00
1/0020001/00613	Grundstück Nr. 2366/31, KG-Nr. 15210, Bauflächen Gebäu	01.01.1900			600,00	0,00	0,00	0,00	0,00	600,00
1/0020001/00617	Grundstück Nr. 2366/32, KG-Nr. 15210, Bauflächen Gebäu	01.01.1900			15.000,00	0,00	0,00	0,00	0,00	15.000,00
1/0020001/00626	Grundstück Nr. 2366/6, KG-Nr. 15210, Bauflächen Gebäu	01.01.1900			2.900,00	0,00	0,00	0,00	0,00	2.900,00
1/0020001/00629	Grundstück Nr. 2366/8, KG-Nr. 15210, Bauflächen Gebäu	01.01.1900			6.900,00	0,00	0,00	0,00	0,00	6.900,00
1/0020001/00713	Grundstück Nr. 2780/1, KG-Nr. 15210, Bauflächen, Nahwär	01.01.1900			500,00	0,00	0,00	0,00	0,00	500,00
1/0020001/00717	Grundstück Nr. 2780/2, KG-Nr. 15210, Bauflächen Gebäu	01.01.1900			70.400,00	0,00	0,00	0,00	0,00	70.400,00
1/0020001/00720	Grundstück Nr. 2780/3, KG-Nr. 15210, Bauflächen Gebäu	01.01.1900			37.000,00	0,00	0,00	0,00	0,00	37.000,00
1/0020001/00793	Grundstück Nr. 3097, KG-Nr. 15210, Bauflächen Gebäude,	01.01.1900			124.900,00	0,00	0,00	0,00	0,00	124.900,00
1/0020001/00816	Grundstück Nr. 102, KG-Nr. 15218, Bauflächen Gebäude,	01.01.1900			4.240,00	0,00	0,00	0,00	0,00	4.240,00
1/0020001/00818	Grundstück Nr. 109, KG-Nr. 15218, Bauflächen, Vordere C	01.01.1900			10.080,00	0,00	0,00	0,00	0,00	10.080,00
1/0020001/00820	Grundstück Nr. 85, KG-Nr. 15218, Bauflächen Gebäude, 2	01.01.1900			2.320,00	0,00	0,00	0,00	0,00	2.320,00
1/0020001/00841	Grundstück Nr. 374/2, KG-Nr. 15218, Bauflächen Gebäude	01.01.1900			1.680,00	0,00	0,00	0,00	0,00	1.680,00
1/0020001/00848	Grundstück Nr. 546/1, KG-Nr. 15218, Bauflächen Gebäude	01.01.1900			240,00	0,00	0,00	0,00	0,00	240,00
1/0020001/00887	Grundstück Nr. 66/1, KG-Nr. 15218, Bauflächen Gebäude,	01.01.1900			1.680,00	0,00	0,00	0,00	0,00	1.680,00
1/0020001/00952	Grundstück Nr. 107, KG-Nr. 15225, Bauflächen Gebäude,	01.01.1900			3.700,00	0,00	0,00	0,00	0,00	3.700,00
1/0020001/00955	Grundstück Nr. 120, KG-Nr. 15225, Bauflächen Gebäude,	01.01.1900			9.900,00	0,00	0,00	0,00	0,00	9.900,00
1/0020002/01185	Grundstück Nr. 2519, KG-Nr. 15225, Sonstige Friedhöfe, 1.	01.01.1900			34.060,00	0,00	0,00	0,00	0,00	34.060,00
1/0020002/00530	Grundstück Nr. 376, KG-Nr. 15210, Sonstige Betriebsfläch	01.01.1900			500,00	0,00	0,00	0,00	0,00	500,00
1/0020002/00554	Grundstück Nr. 1834, KG-Nr. 15210, Sonstige Friedhöfe, 2.	01.01.1900			58.020,00	0,00	0,00	0,00	0,00	58.020,00
1/0020002/00716	Grundstück Nr. 2780/1, KG-Nr. 15210, Sonstige, Nahwär	01.01.1900			163.000,00	0,00	0,00	0,00	0,00	163.000,00
1/0020002/00719	Grundstück Nr. 2780/2, KG-Nr. 15210, Sonstige Betriebsflä	01.01.1900			251.900,00	0,00	0,00	0,00	0,00	251.900,00
1/0020002/00721	Grundstück Nr. 2780/3, KG-Nr. 15210, Sonstige Betriebsflä	01.01.1900			576.600,00	0,00	0,00	0,00	0,00	576.600,00

Ansatz MVAG Konto	Bezeichnung	Inbetrieb- nahme	RND	ND	Buchwert 31.12.2022	Zugänge/ + Umbuchungen -	Abgänge/	Wertaufholung+/ Wertminderung-	Abschreibung	Buchwert 31.12.2023
1/0020002/00786	Grundstück Nr. 3088, KG-Nr. 15210, Sonstige Friedhöfe, 1.	01.01.1900			34.020,00	0,00	0,00	0,00	0,00	34.020,00
1/0020002/00813	Grundstück Nr. 758/10, KG-Nr. 15210, Sonstige Friedhöfe,	01.01.1900			10.220,00	0,00	0,00	0,00	0,00	10.220,00
1/0020002/00842	Grundstück Nr. 374/2, KG-Nr. 15218, Sonstige Friedhöfe, 8	01.01.1900			14.304,00	0,00	0,00	0,00	0,00	14.304,00
1/0020004/00792	Grundstück Nr. 3096, KG-Nr. 15210, Sonstige Parkplätze, f	01.01.1900			13.360,00	0,00	0,00	0,00	0,00	13.360,00
1/0030001/01000	Grundstück Nr. 1909, KG-Nr. 15225, landwirtschaftlich geni	01.01.1900			1.968,00	0,00	0,00	0,00	0,00	1.968,00
1/0030001/01001	Grundstück Nr. 1914, KG-Nr. 15225, landwirtschaftlich geni	01.01.1900			6.705,00	0,00	0,00	0,00	0,00	6.705,00
1/0030001/01008	Grundstück Nr. 1953, KG-Nr. 15225, landwirtschaftlich geni	01.01.1900			0,00	0,00	0,00	0,00	0,00	0,00
1/0030001/01013	Grundstück Nr. 1966, KG-Nr. 15225, landwirtschaftlich geni	01.01.1900			0,00	0,00	0,00	0,00	0,00	0,00
1/0030001/01016	Grundstück Nr. 1972, KG-Nr. 15225, landwirtschaftlich geni	01.01.1900			0,00	0,00	0,00	0,00	0,00	0,00
1/0030001/01017	Grundstück Nr. 1974, KG-Nr. 15225, landwirtschaftlich geni	01.01.1900			0,00	0,00	0,00	0,00	0,00	0,00
1/0030001/01019	Grundstück Nr. 1980, KG-Nr. 15225, landwirtschaftlich geni	01.01.1900			0,00	0,00	0,00	0,00	0,00	0,00
1/0030001/01020	Grundstück Nr. 1983, KG-Nr. 15225, landwirtschaftlich geni	01.01.1900			0,00	0,00	0,00	0,00	0,00	0,00
1/0030001/01021	Grundstück Nr. 1983, KG-Nr. 15225, landwirtschaftlich geni	01.01.1900			0,00	0,00	0,00	0,00	0,00	0,00
1/0030001/01026	Grundstück Nr. 1996, KG-Nr. 15225, landwirtschaftlich geni	01.01.1900			0,00	0,00	0,00	0,00	0,00	0,00
1/0030001/01027	Grundstück Nr. 2, KG-Nr. 15225, Gärten Gärten, 19,00 m²,	01.01.1900			0,00	0,00	0,00	0,00	0,00	0,00
1/0030001/01030	Grundstück Nr. 2000, KG-Nr. 15225, landwirtschaftlich geni	01.01.1900			0,00	0,00	0,00	0,00	0,00	0,00
1/0030001/01033	Grundstück Nr. 2009, KG-Nr. 15225, landwirtschaftlich geni	01.01.1900			0,00	0,00	0,00	0,00	0,00	0,00
1/0030001/01035	Grundstück Nr. 2011, KG-Nr. 15225, landwirtschaftlich geni	01.01.1900			0,00	0,00	0,00	0,00	0,00	0,00
1/0030001/01037	Grundstück Nr. 2016, KG-Nr. 15225, landwirtschaftlich geni	01.01.1900			0,00	0,00	0,00	0,00	0,00	0,00
1/0030001/01038	Grundstück Nr. 2023, KG-Nr. 15225, landwirtschaftlich geni	01.01.1900			0,00	0,00	0,00	0,00	0,00	0,00
1/0030001/01041	Grundstück Nr. 2030, KG-Nr. 15225, landwirtschaftlich geni	01.01.1900			0,00	0,00	0,00	0,00	0,00	0,00
1/0030001/01042	Grundstück Nr. 2035, KG-Nr. 15225, landwirtschaftlich geni	01.01.1900			0,00	0,00	0,00	0,00	0,00	0,00
1/0030001/01043	Grundstück Nr. 2038, KG-Nr. 15225, landwirtschaftlich geni	01.01.1900			0,00	0,00	0,00	0,00	0,00	0,00
1/0030001/01045	Grundstück Nr. 2040, KG-Nr. 15225, landwirtschaftlich geni	01.01.1900			0,00	0,00	0,00	0,00	0,00	0,00
1/0030001/01047	Grundstück Nr. 2045, KG-Nr. 15225, landwirtschaftlich geni	01.01.1900			0,00	0,00	0,00	0,00	0,00	0,00
1/0030001/01048	Grundstück Nr. 2053, KG-Nr. 15225, landwirtschaftlich geni	01.01.1900			0,00	0,00	0,00	0,00	0,00	0,00
1/0030001/01049	Grundstück Nr. 2057, KG-Nr. 15225, landwirtschaftlich geni	01.01.1900			0,00	0,00	0,00	0,00	0,00	0,00
1/0030001/01051	Grundstück Nr. 2063, KG-Nr. 15225, landwirtschaftlich geni	01.01.1900			0,00	0,00	0,00	0,00	0,00	0,00
1/0030001/01053	Grundstück Nr. 2067, KG-Nr. 15225, landwirtschaftlich geni	01.01.1900			0,00	0,00	0,00	0,00	0,00	0,00
1/0030001/01054	Grundstück Nr. 2070, KG-Nr. 15225, landwirtschaftlich geni	01.01.1900			0,00	0,00	0,00	0,00	0,00	0,00
1/0030001/01055	Grundstück Nr. 2072, KG-Nr. 15225, landwirtschaftlich geni	01.01.1900			0,00	0,00	0,00	0,00	0,00	0,00
1/0030001/01056	Grundstück Nr. 2077, KG-Nr. 15225, landwirtschaftlich geni	01.01.1900			0,00	0,00	0,00	0,00	0,00	0,00
1/0030001/01057	Grundstück Nr. 2081, KG-Nr. 15225, landwirtschaftlich geni	01.01.1900			0,00	0,00	0,00	0,00	0,00	0,00
1/0030001/01058	Grundstück Nr. 2082, KG-Nr. 15225, landwirtschaftlich geni	01.01.1900			0,00	0,00	0,00	0,00	0,00	0,00
1/0030001/01063	Grundstück Nr. 2093, KG-Nr. 15225, landwirtschaftlich geni	01.01.1900			0,00	0,00	0,00	0,00	0,00	0,00
1/0030001/01064	Grundstück Nr. 2098, KG-Nr. 15225, landwirtschaftlich geni	01.01.1900			11.478,00	0,00	0,00	0,00	0,00	11.478,00
1/0030001/01065	Grundstück Nr. 2098, KG-Nr. 15225, landwirtschaftlich geni	01.01.1900			810,00	0,00	0,00	0,00	0,00	810,00
1/0030001/01066	Grundstück Nr. 2100, KG-Nr. 15225, landwirtschaftlich geni	01.01.1900			7.725,00	0,00	0,00	0,00	0,00	7.725,00
1/0030001/01068	Grundstück Nr. 2103, KG-Nr. 15225, landwirtschaftlich geni	01.01.1900			0,00	0,00	0,00	0,00	0,00	0,00

Ansatz MVAG Konto	Bezeichnung	Inbetrieb- nahme	RND	ND	Buchwert 31.12.2022	Zugänge/ + Umbuchungen -	Abgänge/	Wertaufholung+/ Wertminderung-	Abschreibung	Buchwert 31.12.2023
1/0030001/01069	Grundstück Nr. 2104, KG-Nr. 15225, landwirtschaftlich gen	01.01.1900			0,00	0,00	0,00	0,00	0,00	0,00
1/0030001/01070	Grundstück Nr. 2105, KG-Nr. 15225, landwirtschaftlich gen	01.01.1900			0,00	0,00	0,00	0,00	0,00	0,00
1/0030001/01073	Grundstück Nr. 2114, KG-Nr. 15225, landwirtschaftlich gen	01.01.1900			0,00	0,00	0,00	0,00	0,00	0,00
1/0030001/01076	Grundstück Nr. 2124, KG-Nr. 15225, landwirtschaftlich gen	01.01.1900			0,00	0,00	0,00	0,00	0,00	0,00
1/0030001/01077	Grundstück Nr. 2130, KG-Nr. 15225, landwirtschaftlich gen	01.01.1900			0,00	0,00	0,00	0,00	0,00	0,00
1/0030001/01078	Grundstück Nr. 2134, KG-Nr. 15225, landwirtschaftlich gen	01.01.1900			0,00	0,00	0,00	0,00	0,00	0,00
1/0030001/01079	Grundstück Nr. 2145, KG-Nr. 15225, landwirtschaftlich gen	01.01.1900			0,00	0,00	0,00	0,00	0,00	0,00
1/0030001/01081	Grundstück Nr. 2154/1, KG-Nr. 15225, landwirtschaftlich ge	01.01.1900			0,00	0,00	0,00	0,00	0,00	0,00
1/0030001/01084	Grundstück Nr. 2161, KG-Nr. 15225, landwirtschaftlich gen	01.01.1900			0,00	0,00	0,00	0,00	0,00	0,00
1/0030001/01085	Grundstück Nr. 2180, KG-Nr. 15225, landwirtschaftlich gen	01.01.1900			0,00	0,00	0,00	0,00	0,00	0,00
1/0030001/01086	Grundstück Nr. 2182, KG-Nr. 15225, landwirtschaftlich gen	01.01.1900			0,00	0,00	0,00	0,00	0,00	0,00
1/0030001/01087	Grundstück Nr. 2184, KG-Nr. 15225, landwirtschaftlich gen	01.01.1900			0,00	0,00	0,00	0,00	0,00	0,00
1/0030001/01091	Grundstück Nr. 2195, KG-Nr. 15225, landwirtschaftlich gen	01.01.1900			0,00	0,00	0,00	0,00	0,00	0,00
1/0030001/01093	Grundstück Nr. 2197, KG-Nr. 15225, landwirtschaftlich gen	01.01.1900			0,00	0,00	0,00	0,00	0,00	0,00
1/0030001/01094	Grundstück Nr. 2200/2, KG-Nr. 15225, landwirtschaftlich ge	01.01.1900			15.000,00	0,00	0,00	0,00	0,00	15.000,00
1/0030001/01095	Grundstück Nr. 2201, KG-Nr. 15225, landwirtschaftlich gen	01.01.1900			0,00	0,00	0,00	0,00	0,00	0,00
1/0030001/01097	Grundstück Nr. 2206, KG-Nr. 15225, landwirtschaftlich gen	01.01.1900			0,00	0,00	0,00	0,00	0,00	0,00
1/0030001/01100	Grundstück Nr. 2211, KG-Nr. 15225, landwirtschaftlich gen	01.01.1900			0,00	0,00	0,00	0,00	0,00	0,00
1/0030001/01101	Grundstück Nr. 2216, KG-Nr. 15225, landwirtschaftlich gen	01.01.1900			0,00	0,00	0,00	0,00	0,00	0,00
1/0030001/01103	Grundstück Nr. 2218, KG-Nr. 15225, landwirtschaftlich gen	01.01.1900			0,00	0,00	0,00	0,00	0,00	0,00
1/0030001/01104	Grundstück Nr. 2221, KG-Nr. 15225, landwirtschaftlich gen	01.01.1900			0,00	0,00	0,00	0,00	0,00	0,00
1/0030001/01105	Grundstück Nr. 2222, KG-Nr. 15225, landwirtschaftlich gen	01.01.1900			0,00	0,00	0,00	0,00	0,00	0,00
1/0030001/01106	Grundstück Nr. 2224, KG-Nr. 15225, landwirtschaftlich gen	01.01.1900			0,00	0,00	0,00	0,00	0,00	0,00
1/0030001/01108	Grundstück Nr. 2227, KG-Nr. 15225, landwirtschaftlich gen	01.01.1900			0,00	0,00	0,00	0,00	0,00	0,00
1/0030001/01109	Grundstück Nr. 2233, KG-Nr. 15225, landwirtschaftlich gen	01.01.1900			0,00	0,00	0,00	0,00	0,00	0,00
1/0030001/01110	Grundstück Nr. 2238, KG-Nr. 15225, landwirtschaftlich gen	01.01.1900			0,00	0,00	0,00	0,00	0,00	0,00
1/0030001/01111	Grundstück Nr. 2244, KG-Nr. 15225, landwirtschaftlich gen	01.01.1900			0,00	0,00	0,00	0,00	0,00	0,00
1/0030001/01120	Grundstück Nr. 2268, KG-Nr. 15225, landwirtschaftlich gen	01.01.1900			0,00	0,00	0,00	0,00	0,00	0,00
1/0030001/01121	Grundstück Nr. 2273, KG-Nr. 15225, landwirtschaftlich gen	01.01.1900			0,00	0,00	0,00	0,00	0,00	0,00
1/0030001/01122	Grundstück Nr. 2274, KG-Nr. 15225, landwirtschaftlich gen	01.01.1900			0,00	0,00	0,00	0,00	0,00	0,00
1/0030001/01123	Grundstück Nr. 2276, KG-Nr. 15225, landwirtschaftlich gen	01.01.1900			1.248,00	0,00	0,00	0,00	0,00	1.248,00
1/0030001/01128	Grundstück Nr. 2291, KG-Nr. 15225, landwirtschaftlich gen	01.01.1900			0,00	0,00	0,00	0,00	0,00	0,00
1/0030001/01129	Grundstück Nr. 2296, KG-Nr. 15225, landwirtschaftlich gen	01.01.1900			0,00	0,00	0,00	0,00	0,00	0,00
1/0030001/01130	Grundstück Nr. 2299, KG-Nr. 15225, landwirtschaftlich gen	01.01.1900			0,00	0,00	0,00	0,00	0,00	0,00
1/0030001/01131	Grundstück Nr. 2304, KG-Nr. 15225, landwirtschaftlich gen	01.01.1900			0,00	0,00	0,00	0,00	0,00	0,00
1/0030001/01133	Grundstück Nr. 2310, KG-Nr. 15225, landwirtschaftlich gen	01.01.1900			0,00	0,00	0,00	0,00	0,00	0,00
1/0030001/01136	Grundstück Nr. 2317, KG-Nr. 15225, landwirtschaftlich gen	01.01.1900			0,00	0,00	0,00	0,00	0,00	0,00
1/0030001/01137	Grundstück Nr. 2318, KG-Nr. 15225, landwirtschaftlich gen	01.01.1900			11.745,00	0,00	0,00	0,00	0,00	11.745,00
1/0030001/01139	Grundstück Nr. 232, KG-Nr. 15225, Gärten Gärten, 75,00 n	01.01.1900			0,00	0,00	0,00	0,00	0,00	0,00

Ansatz MVAG Konto	Bezeichnung	Inbetrieb- nahme	RND	ND	Buchwert 31.12.2022	Zugänge/ + Umbuchungen -	Abgänge/	Wertaufholung+/ Wertminderung-	Abschreibung	Buchwert 31.12.2023
1/0030001/01142	Grundstück Nr. 2323, KG-Nr. 15225, landwirtschaftlich gen	01.01.1900			0,00	0,00	0,00	0,00	0,00	0,00
1/0030001/01143	Grundstück Nr. 2326, KG-Nr. 15225, landwirtschaftlich gen	01.01.1900			0,00	0,00	0,00	0,00	0,00	0,00
1/0030001/01145	Grundstück Nr. 233, KG-Nr. 15225, Gärten Gärten, 477,00	01.01.1900			0,00	0,00	0,00	0,00	0,00	0,00
1/0030001/01147	Grundstück Nr. 2331, KG-Nr. 15225, landwirtschaftlich gen	01.01.1900			0,00	0,00	0,00	0,00	0,00	0,00
1/0030001/01148	Grundstück Nr. 2335, KG-Nr. 15225, landwirtschaftlich gen	01.01.1900			0,00	0,00	0,00	0,00	0,00	0,00
1/0030001/01150	Grundstück Nr. 2338, KG-Nr. 15225, landwirtschaftlich gen	01.01.1900			0,00	0,00	0,00	0,00	0,00	0,00
1/0030001/01153	Grundstück Nr. 2341, KG-Nr. 15225, landwirtschaftlich gen	01.01.1900			0,00	0,00	0,00	0,00	0,00	0,00
1/0030001/01155	Grundstück Nr. 2343, KG-Nr. 15225, landwirtschaftlich gen	01.01.1900			0,00	0,00	0,00	0,00	0,00	0,00
1/0030001/01157	Grundstück Nr. 2351, KG-Nr. 15225, landwirtschaftlich gen	01.01.1900			0,00	0,00	0,00	0,00	0,00	0,00
1/0030001/01158	Grundstück Nr. 2352, KG-Nr. 15225, Gärten Gärten, 222,00	01.01.1900			0,00	0,00	0,00	0,00	0,00	0,00
1/0030001/01166	Grundstück Nr. 2440, KG-Nr. 15225, landwirtschaftlich gen	01.01.1900			5.544,00	0,00	0,00	0,00	0,00	5.544,00
1/0030001/01168	Grundstück Nr. 2441, KG-Nr. 15225, landwirtschaftlich gen	01.01.1900			43.929,00	0,00	0,00	0,00	0,00	43.929,00
1/0030001/01172	Grundstück Nr. 2447, KG-Nr. 15225, landwirtschaftlich gen	01.01.1900			0,00	0,00	0,00	0,00	0,00	0,00
1/0030001/01174	Grundstück Nr. 2450, KG-Nr. 15225, landwirtschaftlich gen	01.01.1900			0,00	0,00	0,00	0,00	0,00	0,00
1/0030001/01175	Grundstück Nr. 2459, KG-Nr. 15225, landwirtschaftlich gen	01.01.1900			0,00	0,00	0,00	0,00	0,00	0,00
1/0030001/01177	Grundstück Nr. 2461, KG-Nr. 15225, landwirtschaftlich gen	01.01.1900			0,00	0,00	0,00	0,00	0,00	0,00
1/0030001/01178	Grundstück Nr. 2466, KG-Nr. 15225, landwirtschaftlich gen	01.01.1900			0,00	0,00	0,00	0,00	0,00	0,00
1/0030001/01181	Grundstück Nr. 2473, KG-Nr. 15225, landwirtschaftlich gen	01.01.1900			1.674,00	0,00	0,00	0,00	0,00	1.674,00
1/0030001/01182	Grundstück Nr. 2473, KG-Nr. 15225, landwirtschaftlich gen	01.01.1900			3.309,00	0,00	0,00	0,00	0,00	3.309,00
1/0030001/01183	Grundstück Nr. 2505, KG-Nr. 15225, landwirtschaftlich gen	01.01.1900			0,00	0,00	0,00	0,00	0,00	0,00
1/0030001/01188	Grundstück Nr. 2523, KG-Nr. 15225, landwirtschaftlich gen	01.01.1900			606,00	0,00	0,00	0,00	0,00	606,00
1/0030001/01189	Grundstück Nr. 2523, KG-Nr. 15225, Gärten Gärten, 75,00	01.01.1900			6.000,00	0,00	0,00	0,00	0,00	6.000,00
1/0030001/01199	Grundstück Nr. 2646, KG-Nr. 15225, landwirtschaftlich gen	01.01.1900			0,00	0,00	0,00	0,00	0,00	0,00
1/0030001/01200	Grundstück Nr. 2649, KG-Nr. 15225, landwirtschaftlich gen	01.01.1900			0,00	0,00	0,00	0,00	0,00	0,00
1/0030001/01204	Grundstück Nr. 2664, KG-Nr. 15225, landwirtschaftlich gen	01.01.1900			0,00	0,00	0,00	0,00	0,00	0,00
1/0030001/01206	Grundstück Nr. 2666, KG-Nr. 15225, landwirtschaftlich gen	01.01.1900			0,00	0,00	0,00	0,00	0,00	0,00
1/0030001/01207	Grundstück Nr. 2667, KG-Nr. 15225, landwirtschaftlich gen	01.01.1900			0,00	0,00	0,00	0,00	0,00	0,00
1/0030001/01208	Grundstück Nr. 2668, KG-Nr. 15225, landwirtschaftlich gen	01.01.1900			0,00	0,00	0,00	0,00	0,00	0,00
1/0030001/01210	Grundstück Nr. 2675/1, KG-Nr. 15225, landwirtschaftlich ge	01.01.1900			0,00	0,00	0,00	0,00	0,00	0,00
1/0030001/01211	Grundstück Nr. 2680, KG-Nr. 15225, landwirtschaftlich gen	01.01.1900			0,00	0,00	0,00	0,00	0,00	0,00
1/0030001/01212	Grundstück Nr. 2685, KG-Nr. 15225, landwirtschaftlich gen	01.01.1900			0,00	0,00	0,00	0,00	0,00	0,00
1/0030001/01214	Grundstück Nr. 2687/1, KG-Nr. 15225, landwirtschaftlich ge	01.01.1900			0,00	0,00	0,00	0,00	0,00	0,00
1/0030001/01215	Grundstück Nr. 2687/2, KG-Nr. 15225, landwirtschaftlich ge	01.01.1900			0,00	0,00	0,00	0,00	0,00	0,00
1/0030001/01217	Grundstück Nr. 2708, KG-Nr. 15225, landwirtschaftlich gen	01.01.1900			0,00	0,00	0,00	0,00	0,00	0,00
1/0030001/01219	Grundstück Nr. 2710, KG-Nr. 15225, landwirtschaftlich gen	01.01.1900			0,00	0,00	0,00	0,00	0,00	0,00
1/0030001/01220	Grundstück Nr. 2711, KG-Nr. 15225, landwirtschaftlich gen	01.01.1900			0,00	0,00	0,00	0,00	0,00	0,00
1/0030001/01221	Grundstück Nr. 2715, KG-Nr. 15225, landwirtschaftlich gen	01.01.1900			0,00	0,00	0,00	0,00	0,00	0,00
1/0030001/01222	Grundstück Nr. 2718, KG-Nr. 15225, landwirtschaftlich gen	01.01.1900			0,00	0,00	0,00	0,00	0,00	0,00
1/0030001/01223	Grundstück Nr. 2724, KG-Nr. 15225, landwirtschaftlich gen	01.01.1900			0,00	0,00	0,00	0,00	0,00	0,00

Ansatz MVAG Konto	Bezeichnung	Inbetrieb- nahme	RND	ND	Buchwert 31.12.2022	Zugänge/ + Umbuchungen -	Abgänge/	Wertaufholung+/ Wertminderung-	Abschreibung	Buchwert 31.12.2023
1/0030001/01224	Grundstück Nr. 2725, KG-Nr. 15225, landwirtschaftlich gen	01.01.1900			0,00	0,00	0,00	0,00	0,00	0,00
1/0030001/01227	Grundstück Nr. 2736, KG-Nr. 15225, landwirtschaftlich gen	01.01.1900			0,00	0,00	0,00	0,00	0,00	0,00
1/0030001/01228	Grundstück Nr. 2744, KG-Nr. 15225, landwirtschaftlich gen	01.01.1900			0,00	0,00	0,00	0,00	0,00	0,00
1/0030001/01233	Grundstück Nr. 2761, KG-Nr. 15225, landwirtschaftlich gen	01.01.1900			0,00	0,00	0,00	0,00	0,00	0,00
1/0030001/01234	Grundstück Nr. 2767, KG-Nr. 15225, landwirtschaftlich gen	01.01.1900			0,00	0,00	0,00	0,00	0,00	0,00
1/0030001/01235	Grundstück Nr. 2768, KG-Nr. 15225, landwirtschaftlich gen	01.01.1900			0,00	0,00	0,00	0,00	0,00	0,00
1/0030001/01238	Grundstück Nr. 281, KG-Nr. 15225, Gärten Gärten, 57,00 n	01.01.1900			4.560,00	0,00	0,00	0,00	0,00	4.560,00
1/0030001/01240	Grundstück Nr. 282/1, KG-Nr. 15225, Gärten Gärten, 1.540	01.01.1900			0,00	0,00	0,00	0,00	0,00	0,00
1/0030001/01242	Grundstück Nr. 282/2, KG-Nr. 15225, Gärten Gärten, 35,00	01.01.1900			2.800,00	0,00	0,00	0,00	0,00	2.800,00
1/0030001/01243	Grundstück Nr. 282/3, KG-Nr. 15225, Gärten Gärten, 221,0	01.01.1900			0,00	0,00	0,00	0,00	0,00	0,00
1/0030001/01249	Grundstück Nr. 407/2, KG-Nr. 15225, Gärten Gärten, 510,0	01.01.1900			40.800,00	0,00	0,00	0,00	0,00	40.800,00
1/0030001/01251	Grundstück Nr. 408/2, KG-Nr. 15225, Gärten, Hauptstraße	01.01.1900			20.400,00	0,00	0,00	0,00	0,00	20.400,00
1/0030001/01256	Grundstück Nr. 529, KG-Nr. 15225, Gärten Gärten, 16,00 n	01.01.1900			0,00	0,00	0,00	0,00	0,00	0,00
1/0030001/01261	Grundstück Nr. 70, KG-Nr. 15225, Gärten, Florianigasse 1	01.01.1900			65.360,00	0,00	0,00	0,00	0,00	65.360,00
1/0030001/01264	Grundstück Nr. 71, KG-Nr. 15225, Gärten Gärten, 964,00 n	01.01.1900			77.120,00	0,00	0,00	0,00	0,00	77.120,00
1/0030001/00520	Grundstück Nr. .213/1, KG-Nr. 15210, Gärten, Kirchenplatz	01.01.1900			11.200,00	0,00	0,00	0,00	0,00	11.200,00
1/0030001/00522	Grundstück Nr. .215, KG-Nr. 15210, Gärten, Kirchenplatz 3	01.01.1900			61.360,00	0,00	0,00	0,00	0,00	61.360,00
1/0030001/00527	Grundstück Nr. .351, KG-Nr. 15210, Gärten, Kirchenplatz 5	01.01.1900			58.800,00	0,00	0,00	0,00	0,00	58.800,00
1/0030001/00534	Grundstück Nr. .46/1, KG-Nr. 15210, Gärten, Kirchenplatz 7	01.01.1900			36.480,00	0,00	0,00	0,00	0,00	36.480,00
1/0030001/00539	Grundstück Nr. 104/1, KG-Nr. 15210, Gärten Gärten, 1.666	01.01.1900			133.280,00	0,00	0,00	0,00	0,00	133.280,00
1/0030001/00545	Grundstück Nr. 1256/122, KG-Nr. 15210, Gärten Gärten, 1	01.01.1900			0,00	0,00	0,00	0,00	0,00	0,00
1/0030001/00569	Grundstück Nr. 2336/37, KG-Nr. 15210, Gärten Gärten, 67	01.01.1900			54.240,00	0,00	0,00	0,00	0,00	54.240,00
1/0030001/00595	Grundstück Nr. 2366/1, KG-Nr. 15210, Gärten Gärten, 79,0	01.01.1900			0,00	0,00	0,00	0,00	0,00	0,00
1/0030001/00601	Grundstück Nr. 2366/17, KG-Nr. 15210, Gärten Gärten, 1.1	01.01.1900			95.600,00	0,00	0,00	0,00	0,00	95.600,00
1/0030001/00604	Grundstück Nr. 2366/19, KG-Nr. 15210, Gärten Gärten, 1.0	01.01.1900			86.880,00	0,00	0,00	0,00	0,00	86.880,00
1/0030001/00610	Grundstück Nr. 2366/24, KG-Nr. 15210, Gärten Gärten, 36,	01.01.1900			2.880,00	0,00	0,00	0,00	0,00	2.880,00
1/0030001/00614	Grundstück Nr. 2366/31, KG-Nr. 15210, Gärten Gärten, 72	01.01.1900			58.240,00	0,00	0,00	0,00	0,00	58.240,00
1/0030001/00630	Grundstück Nr. 2366/8, KG-Nr. 15210, Gärten Gärten, 1.01	01.01.1900			81.360,00	0,00	0,00	0,00	0,00	81.360,00
1/0030001/00657	Grundstück Nr. 2537, KG-Nr. 15210, landwirtschaftlich gen	01.01.1900			33.180,00	0,00	0,00	0,00	0,00	33.180,00
1/0030001/00658	Grundstück Nr. 2537, KG-Nr. 15210, landwirtschaftlich gen	01.01.1900			2.598,00	0,00	0,00	0,00	0,00	2.598,00
1/0030001/00664	Grundstück Nr. 2556/2, KG-Nr. 15210, landwirtschaftlich ge	01.01.1900			0,00	0,00	0,00	0,00	0,00	0,00
1/0030001/00673	Grundstück Nr. 2595, KG-Nr. 15210, Gärten Gärten, 47,00	01.01.1900			0,00	0,00	0,00	0,00	0,00	0,00
1/0030001/00674	Grundstück Nr. 2596, KG-Nr. 15210, Gärten Gärten, 1.985,	01.01.1900			158.800,00	0,00	0,00	0,00	0,00	158.800,00
1/0030001/00677	Grundstück Nr. 2619, KG-Nr. 15210, Gärten Gärten, 81,00	01.01.1900			0,00	0,00	0,00	0,00	0,00	0,00
1/0030001/00684	Grundstück Nr. 2670/2, KG-Nr. 15210, landwirtschaftlich ge	01.01.1900			2.700,00	0,00	0,00	0,00	0,00	2.700,00
1/0030001/00691	Grundstück Nr. 2693, KG-Nr. 15210, landwirtschaftlich gen	01.01.1900			0,00	0,00	0,00	0,00	0,00	0,00
1/0030001/00694	Grundstück Nr. 2696, KG-Nr. 15210, landwirtschaftlich gen	01.01.1900			375,00	0,00	0,00	0,00	0,00	375,00
1/0030001/00696	Grundstück Nr. 2709, KG-Nr. 15210, landwirtschaftlich gen	01.01.1900			402,00	0,00	0,00	0,00	0,00	402,00
1/0030001/00709	Grundstück Nr. 2777, KG-Nr. 15210, landwirtschaftlich gen	01.01.1900			28.131,00	0,00	0,00	0,00	0,00	28.131,00

Ansatz MVAG Konto	Bezeichnung	Inbetrieb- nahme	RND	ND	Buchwert 31.12.2022	Zugänge/ + Umbuchungen -	Abgänge/	Wertaufholung+/ Wertminderung-	Abschreibung	Buchwert 31.12.2023
1/0030001/00711	Grundstück Nr. 2778, KG-Nr. 15210, landwirtschaftlich gen	01.01.1900			13.869,00	0,00	0,00	0,00	0,00	13.869,00
1/0030001/00714	Grundstück Nr. 2780/1, KG-Nr. 15210, landwirtschaftlich ge	01.01.1900			70.488,00	0,00	0,00	0,00	0,00	70.488,00
1/0030001/00718	Grundstück Nr. 2780/2, KG-Nr. 15210, landwirtschaftlich ge	01.01.1900			10.599,00	0,00	0,00	0,00	0,00	10.599,00
1/0030001/00739	Grundstück Nr. 2874, KG-Nr. 15210, landwirtschaftlich gen	01.01.1900			8.943,00	0,00	0,00	0,00	0,00	8.943,00
1/0030001/00742	Grundstück Nr. 2891, KG-Nr. 15210, landwirtschaftlich gen	01.01.1900			16.758,00	0,00	0,00	0,00	0,00	16.758,00
1/0030001/00749	Grundstück Nr. 2915, KG-Nr. 15210, landwirtschaftlich gen	01.01.1900			56.151,00	0,00	0,00	0,00	0,00	56.151,00
1/0030001/00750	Grundstück Nr. 2915, KG-Nr. 15210, landwirtschaftlich gen	01.01.1900			9.222,00	0,00	0,00	0,00	0,00	9.222,00
1/0030001/00755	Grundstück Nr. 2929, KG-Nr. 15210, landwirtschaftlich gen	01.01.1900			4.389,00	0,00	0,00	0,00	0,00	4.389,00
1/0030001/00758	Grundstück Nr. 2936, KG-Nr. 15210, landwirtschaftlich gen	01.01.1900			48.477,00	0,00	0,00	0,00	0,00	48.477,00
1/0030001/00760	Grundstück Nr. 2944, KG-Nr. 15210, landwirtschaftlich gen	01.01.1900			0,00	0,00	0,00	0,00	0,00	0,00
1/0030001/00766	Grundstück Nr. 2972, KG-Nr. 15210, landwirtschaftlich gen	01.01.1900			1.974,00	0,00	0,00	0,00	0,00	1.974,00
1/0030001/00787	Grundstück Nr. 3092, KG-Nr. 15210, Gärten Gärten, 197,0	01.01.1900			15.760,00	0,00	0,00	0,00	0,00	15.760,00
1/0030001/00789	Grundstück Nr. 3096, KG-Nr. 15210, landwirtschaftlich gen	01.01.1900			4.155,00	0,00	0,00	0,00	0,00	4.155,00
1/0030001/00790	Grundstück Nr. 3096, KG-Nr. 15210, Gärten Gärten, 1.032	01.01.1900			82.560,00	0,00	0,00	0,00	0,00	82.560,00
1/0030001/00794	Grundstück Nr. 3097, KG-Nr. 15210, Gärten Gärten, 3.272	01.01.1900			261.760,00	0,00	0,00	0,00	0,00	261.760,00
1/0030001/00796	Grundstück Nr. 310/14, KG-Nr. 15210, Gärten Gärten, 323	01.01.1900			0,00	0,00	0,00	0,00	0,00	0,00
1/0030001/00801	Grundstück Nr. 3118, KG-Nr. 15210, landwirtschaftlich gen	01.01.1900			3.762,00	0,00	0,00	0,00	0,00	3.762,00
1/0030001/00804	Grundstück Nr. 61, KG-Nr. 15210, Gärten Gärten, 330,00 n	01.01.1900			26.400,00	0,00	0,00	0,00	0,00	26.400,00
1/0030001/00806	Grundstück Nr. 63, KG-Nr. 15210, Gärten Gärten, 266,00 n	01.01.1900			21.280,00	0,00	0,00	0,00	0,00	21.280,00
1/0030001/00814	Grundstück Nr. 759/4, KG-Nr. 15210, Gärten Gärten, 12,00	01.01.1900			0,00	0,00	0,00	0,00	0,00	0,00
1/0030001/00817	Grundstück Nr. .102, KG-Nr. 15218, Gärten Gärten, 45,00 r	01.01.1900			2.880,00	0,00	0,00	0,00	0,00	2.880,00
1/0030001/00819	Grundstück Nr. .109, KG-Nr. 15218, Gärten, Vordere Dorfs	01.01.1900			35.584,00	0,00	0,00	0,00	0,00	35.584,00
1/0030001/00821	Grundstück Nr. .85, KG-Nr. 15218, Gärten Gärten, 7,00 m²	01.01.1900			448,00	0,00	0,00	0,00	0,00	448,00
1/0030001/00835	Grundstück Nr. 127/1, KG-Nr. 15218, Gärten Gärten, 513,0	01.01.1900			32.832,00	0,00	0,00	0,00	0,00	32.832,00
1/0030001/00843	Grundstück Nr. 43/2, KG-Nr. 15218, Gärten Gärten, 43,00 r	01.01.1900			2.752,00	0,00	0,00	0,00	0,00	2.752,00
1/0030001/00844	Grundstück Nr. 44/2, KG-Nr. 15218, Gärten Gärten, 36,00 r	01.01.1900			2.304,00	0,00	0,00	0,00	0,00	2.304,00
1/0030001/00849	Grundstück Nr. 546/1, KG-Nr. 15218, Gärten Gärten, 1.298	01.01.1900			83.072,00	0,00	0,00	0,00	0,00	83.072,00
1/0030001/00856	Grundstück Nr. 580/4, KG-Nr. 15218, Gärten Gärten, 228,0	01.01.1900			0,00	0,00	0,00	0,00	0,00	0,00
1/0030001/00866	Grundstück Nr. 603, KG-Nr. 15218, landwirtschaftlich genu	01.01.1900			0,00	0,00	0,00	0,00	0,00	0,00
1/0030001/00868	Grundstück Nr. 604, KG-Nr. 15218, landwirtschaftlich genu	01.01.1900			999,00	0,00	0,00	0,00	0,00	999,00
1/0030001/00869	Grundstück Nr. 606, KG-Nr. 15218, landwirtschaftlich genu	01.01.1900			3.378,00	0,00	0,00	0,00	0,00	3.378,00
1/0030001/00872	Grundstück Nr. 615, KG-Nr. 15218, landwirtschaftlich genu	01.01.1900			2.043,00	0,00	0,00	0,00	0,00	2.043,00
1/0030001/00873	Grundstück Nr. 616, KG-Nr. 15218, landwirtschaftlich genu	01.01.1900			0,00	0,00	0,00	0,00	0,00	0,00
1/0030001/00882	Grundstück Nr. 630, KG-Nr. 15218, landwirtschaftlich genu	01.01.1900			16.446,00	0,00	0,00	0,00	0,00	16.446,00
1/0030001/00884	Grundstück Nr. 632, KG-Nr. 15218, landwirtschaftlich genu	01.01.1900			522,00	0,00	0,00	0,00	0,00	522,00
1/0030001/00888	Grundstück Nr. 66/1, KG-Nr. 15218, Gärten Gärten, 2.892,1	01.01.1900			185.088,00	0,00	0,00	0,00	0,00	185.088,00
1/0030001/00899	Grundstück Nr. 672, KG-Nr. 15218, landwirtschaftlich genu	01.01.1900			12.807,00	0,00	0,00	0,00	0,00	12.807,00
1/0030001/00901	Grundstück Nr. 677, KG-Nr. 15218, landwirtschaftlich genu	01.01.1900			4.140,00	0,00	0,00	0,00	0,00	4.140,00
1/0030001/00903	Grundstück Nr. 691, KG-Nr. 15218, landwirtschaftlich genu	01.01.1900			1.956,00	0,00	0,00	0,00	0,00	1.956,00

Ansatz MVAG Konto	Bezeichnung	Inbetrieb- nahme	RND	ND	Buchwert 31.12.2022	Zugänge/ + Umbuchungen -	Abgänge/	Wertaufholung+/ Wertminderung-	Abschreibung	Buchwert 31.12.2023
1/0030001/00905	Grundstück Nr. 703, KG-Nr. 15218, landwirtschaftlich genui	01.01.1900			3.825,00	0,00	0,00	0,00	0,00	3.825,00
1/0030001/00906	Grundstück Nr. 707, KG-Nr. 15218, landwirtschaftlich genui	01.01.1900			642,00	0,00	0,00	0,00	0,00	642,00
1/0030001/00907	Grundstück Nr. 707, KG-Nr. 15218, landwirtschaftlich genui	01.01.1900			741,00	0,00	0,00	0,00	0,00	741,00
1/0030001/00913	Grundstück Nr. 725, KG-Nr. 15218, landwirtschaftlich genui	01.01.1900			1.959,00	0,00	0,00	0,00	0,00	1.959,00
1/0030001/00914	Grundstück Nr. 730, KG-Nr. 15218, landwirtschaftlich genui	01.01.1900			4.047,00	0,00	0,00	0,00	0,00	4.047,00
1/0030001/00916	Grundstück Nr. 732, KG-Nr. 15218, landwirtschaftlich genui	01.01.1900			31.950,00	0,00	0,00	0,00	0,00	31.950,00
1/0030001/00917	Grundstück Nr. 735, KG-Nr. 15218, landwirtschaftlich genui	01.01.1900			3.066,00	0,00	0,00	0,00	0,00	3.066,00
1/0030001/00918	Grundstück Nr. 736, KG-Nr. 15218, landwirtschaftlich genui	01.01.1900			6.588,00	0,00	0,00	0,00	0,00	6.588,00
1/0030001/00919	Grundstück Nr. 737/1, KG-Nr. 15218, landwirtschaftlich ger	01.01.1900			118.800,00	0,00	0,00	0,00	0,00	118.800,00
1/0030001/00920	Grundstück Nr. 737/3, KG-Nr. 15218, Gärten Gärten, 1.651	01.01.1900			105.664,00	0,00	0,00	0,00	0,00	105.664,00
1/0030001/00923	Grundstück Nr. 743, KG-Nr. 15218, landwirtschaftlich genui	01.01.1900			5.214,00	0,00	0,00	0,00	0,00	5.214,00
1/0030001/00926	Grundstück Nr. 758, KG-Nr. 15218, landwirtschaftlich genui	01.01.1900			897,00	0,00	0,00	0,00	0,00	897,00
1/0030001/00927	Grundstück Nr. 760, KG-Nr. 15218, Gärten Gärten, 511,00	01.01.1900			32.704,00	0,00	0,00	0,00	0,00	32.704,00
1/0030001/00929	Grundstück Nr. 762, KG-Nr. 15218, landwirtschaftlich genui	01.01.1900			2.127,00	0,00	0,00	0,00	0,00	2.127,00
1/0030001/00933	Grundstück Nr. 768, KG-Nr. 15218, landwirtschaftlich genui	01.01.1900			0,00	0,00	0,00	0,00	0,00	0,00
1/0030001/00935	Grundstück Nr. 770, KG-Nr. 15218, landwirtschaftlich genui	01.01.1900			936,00	0,00	0,00	0,00	0,00	936,00
1/0030001/00936	Grundstück Nr. 774, KG-Nr. 15218, landwirtschaftlich genui	01.01.1900			615,00	0,00	0,00	0,00	0,00	615,00
1/0030001/00937	Grundstück Nr. 774, KG-Nr. 15218, landwirtschaftlich genui	01.01.1900			1.032,00	0,00	0,00	0,00	0,00	1.032,00
1/0030001/00940	Grundstück Nr. 781, KG-Nr. 15218, landwirtschaftlich genui	01.01.1900			1.551,00	0,00	0,00	0,00	0,00	1.551,00
1/0030001/00943	Grundstück Nr. 788, KG-Nr. 15218, landwirtschaftlich genui	01.01.1900			1.086,00	0,00	0,00	0,00	0,00	1.086,00
1/0030001/00944	Grundstück Nr. 790, KG-Nr. 15218, landwirtschaftlich genui	01.01.1900			1.797,00	0,00	0,00	0,00	0,00	1.797,00
1/0030001/00945	Grundstück Nr. 793, KG-Nr. 15218, landwirtschaftlich genui	01.01.1900			4.881,00	0,00	0,00	0,00	0,00	4.881,00
1/0030001/00946	Grundstück Nr. 800, KG-Nr. 15218, landwirtschaftlich genui	01.01.1900			2.103,00	0,00	0,00	0,00	0,00	2.103,00
1/0030001/00948	Grundstück Nr. 802, KG-Nr. 15218, landwirtschaftlich genui	01.01.1900			0,00	0,00	0,00	0,00	0,00	0,00
1/0030001/00949	Grundstück Nr. 802, KG-Nr. 15218, landwirtschaftlich genui	01.01.1900			0,00	0,00	0,00	0,00	0,00	0,00
1/0030001/00953	Grundstück Nr. 107, KG-Nr. 15225, Gärten Gärten, 1.046,0	01.01.1900			83.680,00	0,00	0,00	0,00	0,00	83.680,00
1/0030001/00956	Grundstück Nr. 121, KG-Nr. 15225, Gärten Gärten, 2.063,0	01.01.1900			165.040,00	0,00	0,00	0,00	0,00	165.040,00
1/0030001/00965	Grundstück Nr. 1250, KG-Nr. 15225, landwirtschaftlich genui	01.01.1900			15.021,00	0,00	0,00	0,00	0,00	15.021,00
1/0030001/00974	Grundstück Nr. 1590, KG-Nr. 15225, landwirtschaftlich genui	01.01.1900			33.381,00	0,00	0,00	0,00	0,00	33.381,00
1/0030001/00975	Grundstück Nr. 1590, KG-Nr. 15225, landwirtschaftlich genui	01.01.1900			17.922,00	0,00	0,00	0,00	0,00	17.922,00
1/0030001/00977	Grundstück Nr. 1592/2, KG-Nr. 15225, landwirtschaftlich ge	01.01.1900			45.894,00	0,00	0,00	0,00	0,00	45.894,00
1/0030001/00978	Grundstück Nr. 1592/2, KG-Nr. 15225, landwirtschaftlich ge	01.01.1900			10.800,00	0,00	0,00	0,00	0,00	10.800,00
1/0030001/00980	Grundstück Nr. 1594/2, KG-Nr. 15225, landwirtschaftlich ge	01.01.1900			8.619,00	0,00	0,00	0,00	0,00	8.619,00
1/0030001/00981	Grundstück Nr. 1594/2, KG-Nr. 15225, landwirtschaftlich ge	01.01.1900			2.229,00	0,00	0,00	0,00	0,00	2.229,00
1/0030001/00983	Grundstück Nr. 1619, KG-Nr. 15225, landwirtschaftlich genui	01.01.1900			35.520,00	0,00	0,00	0,00	0,00	35.520,00
1/0030001/00984	Grundstück Nr. 1619, KG-Nr. 15225, landwirtschaftlich genui	01.01.1900			1.026,00	0,00	0,00	0,00	0,00	1.026,00
1/0030002/01010	Grundstück Nr. 1960, KG-Nr. 15225, Wald Wälder, 3.609,0	01.01.1900			0,00	0,00	0,00	0,00	0,00	0,00
1/0030002/01024	Grundstück Nr. 1994, KG-Nr. 15225, Wald Wälder, 3.558,0	01.01.1900			0,00	0,00	0,00	0,00	0,00	0,00
1/0030002/01032	Grundstück Nr. 2005, KG-Nr. 15225, Wald Wälder, 1.611,0	01.01.1900			0,00	0,00	0,00	0,00	0,00	0,00

Ansatz MVAG Konto	Bezeichnung	Inbetrieb- nahme	RND	ND	Buchwert 31.12.2022	Zugänge/ + Umbuchungen -	Abgänge/	Wertaufholung+/ Wertminderung-	Abschreibung	Buchwert 31.12.2023
1/0030002/01075	Grundstück Nr. 2117, KG-Nr. 15225, Wald Wälder, 4.327,0	01.01.1900			0,00	0,00	0,00	0,00	0,00	0,00
1/0030002/01089	Grundstück Nr. 2188, KG-Nr. 15225, Wald Wälder, 2.937,0	01.01.1900			0,00	0,00	0,00	0,00	0,00	0,00
1/0030002/01134	Grundstück Nr. 2313, KG-Nr. 15225, Wald Wälder, 6.675,0	01.01.1900			10.012,50	0,00	0,00	0,00	0,00	10.012,50
1/0030002/01135	Grundstück Nr. 2314, KG-Nr. 15225, Wald Wälder, 1.971,0	01.01.1900			2.956,50	0,00	0,00	0,00	0,00	2.956,50
1/0030002/01179	Grundstück Nr. 2467, KG-Nr. 15225, Wald Wälder, 1.956,0	01.01.1900			2.934,00	0,00	0,00	0,00	0,00	2.934,00
1/0030002/01186	Grundstück Nr. 2520, KG-Nr. 15225, Wald Wälder, 266,00	01.01.1900			399,00	0,00	0,00	0,00	0,00	399,00
1/0030002/01237	Grundstück Nr. 2789, KG-Nr. 15225, Wald Wälder, 29.555,	01.01.1900			44.332,50	0,00	0,00	0,00	0,00	44.332,50
1/0030002/00518	Grundstück Nr. .212, KG-Nr. 15210, Wald Wälder, 61,00 m	01.01.1900			91,50	0,00	0,00	0,00	0,00	91,50
1/0030002/00645	Grundstück Nr. 2460, KG-Nr. 15210, Wald Wälder, 1.675,0	01.01.1900			2.512,50	0,00	0,00	0,00	0,00	2.512,50
1/0030002/00648	Grundstück Nr. 2478, KG-Nr. 15210, Wald Wälder, 837,00	01.01.1900			1.255,50	0,00	0,00	0,00	0,00	1.255,50
1/0030002/00688	Grundstück Nr. 2682, KG-Nr. 15210, Wald Wälder, 6.721,0	01.01.1900			10.081,50	0,00	0,00	0,00	0,00	10.081,50
1/0030002/00689	Grundstück Nr. 2683, KG-Nr. 15210, Wald Wälder, 4.236,0	01.01.1900			6.354,00	0,00	0,00	0,00	0,00	6.354,00
1/0030002/00698	Grundstück Nr. 2719, KG-Nr. 15210, Wald Wälder, 862,00	01.01.1900			1.293,00	0,00	0,00	0,00	0,00	1.293,00
1/0030002/00706	Grundstück Nr. 2767, KG-Nr. 15210, Wald Wälder, 1.521,0	01.01.1900			2.281,50	0,00	0,00	0,00	0,00	2.281,50
1/0030002/00710	Grundstück Nr. 2777, KG-Nr. 15210, Wald Wälder, 1.795,0	01.01.1900			2.692,50	0,00	0,00	0,00	0,00	2.692,50
1/0030002/00715	Grundstück Nr. 2780/1, KG-Nr. 15210, Wald, Nahwärmestr.	01.01.1900			6.958,50	0,00	0,00	0,00	0,00	6.958,50
1/0030002/00728	Grundstück Nr. 2817, KG-Nr. 15210, Wald Wälder, 4.949,0	01.01.1900			7.423,50	0,00	0,00	0,00	0,00	7.423,50
1/0030002/00731	Grundstück Nr. 2829, KG-Nr. 15210, Wald Wälder, 4.972,0	01.01.1900			7.458,00	0,00	0,00	0,00	0,00	7.458,00
1/0030002/00740	Grundstück Nr. 2889, KG-Nr. 15210, Wald Wälder, 1.697,0	01.01.1900			2.545,50	0,00	0,00	0,00	0,00	2.545,50
1/0030002/00744	Grundstück Nr. 2893, KG-Nr. 15210, Wald Wälder, 1.562,0	01.01.1900			2.343,00	0,00	0,00	0,00	0,00	2.343,00
1/0030002/00747	Grundstück Nr. 2912, KG-Nr. 15210, Wald Wälder, 2.443,0	01.01.1900			3.664,50	0,00	0,00	0,00	0,00	3.664,50
1/0030002/00751	Grundstück Nr. 2915, KG-Nr. 15210, Wald Wälder, 49.258,	01.01.1900			73.887,00	0,00	0,00	0,00	0,00	73.887,00
1/0030002/00782	Grundstück Nr. 3076, KG-Nr. 15210, Wald Wälder, 1.131,0	01.01.1900			1.696,50	0,00	0,00	0,00	0,00	1.696,50
1/0030002/00805	Grundstück Nr. 61, KG-Nr. 15210, Wald Wälder, 1.085,00 r	01.01.1900			1.627,50	0,00	0,00	0,00	0,00	1.627,50
1/0030002/00807	Grundstück Nr. 69/17, KG-Nr. 15210, Wald Wälder, 4.704,0	01.01.1900			7.056,00	0,00	0,00	0,00	0,00	7.056,00
1/0030002/00837	Grundstück Nr. 251/3, KG-Nr. 15218, Wald Wälder, 15,00 r	01.01.1900			22,50	0,00	0,00	0,00	0,00	22,50
1/0030002/00838	Grundstück Nr. 252/2, KG-Nr. 15218, Wald Wälder, 125,00	01.01.1900			187,50	0,00	0,00	0,00	0,00	187,50
1/0030002/00839	Grundstück Nr. 260/2, KG-Nr. 15218, Wald Wälder, 85,00 r	01.01.1900			127,50	0,00	0,00	0,00	0,00	127,50
1/0030002/00870	Grundstück Nr. 607, KG-Nr. 15218, Wald Wälder, 1.920,00	01.01.1900			2.880,00	0,00	0,00	0,00	0,00	2.880,00
1/0030002/00871	Grundstück Nr. 612, KG-Nr. 15218, Wald Wälder, 2.242,00	01.01.1900			3.363,00	0,00	0,00	0,00	0,00	3.363,00
1/0030002/00878	Grundstück Nr. 626, KG-Nr. 15218, Wald Wälder, 2.281,00	01.01.1900			3.421,50	0,00	0,00	0,00	0,00	3.421,50
1/0030002/00883	Grundstück Nr. 631, KG-Nr. 15218, Wald Wälder, 2.496,00	01.01.1900			3.744,00	0,00	0,00	0,00	0,00	3.744,00
1/0030002/00885	Grundstück Nr. 642, KG-Nr. 15218, Wald Wälder, 3.677,00	01.01.1900			5.515,50	0,00	0,00	0,00	0,00	5.515,50
1/0030002/00886	Grundstück Nr. 651, KG-Nr. 15218, Wald Wälder, 2.511,00	01.01.1900			3.766,50	0,00	0,00	0,00	0,00	3.766,50
1/0030002/00891	Grundstück Nr. 661, KG-Nr. 15218, Wald Wälder, 2.571,00	01.01.1900			3.856,50	0,00	0,00	0,00	0,00	3.856,50
1/0030002/00894	Grundstück Nr. 668, KG-Nr. 15218, Wald Wälder, 1.767,00	01.01.1900			2.650,50	0,00	0,00	0,00	0,00	2.650,50
1/0030002/00895	Grundstück Nr. 669, KG-Nr. 15218, Wald Wälder, 1.113,00	01.01.1900			1.669,50	0,00	0,00	0,00	0,00	1.669,50
1/0030002/00912	Grundstück Nr. 717, KG-Nr. 15218, Wald Wälder, 3.349,00	01.01.1900			5.023,50	0,00	0,00	0,00	0,00	5.023,50
1/0030002/00915	Grundstück Nr. 731, KG-Nr. 15218, Wald Wälder, 944,00 r	01.01.1900			1.416,00	0,00	0,00	0,00	0,00	1.416,00

Ansatz MVAG Konto	Bezeichnung	Inbetrieb- nahme	RND	ND	Buchwert 31.12.2022	Zugänge/ + Umbuchungen -	Abgänge/ -	Wertaufholung+/ Wertminderung-	Abschreibung	Buchwert 31.12.2023
1/0030002/00922	Grundstück Nr. 739, KG-Nr. 15218, Wald Wälder, 810,00 m ²	01.01.1900			1.215,00	0,00	0,00	0,00	0,00	1.215,00
1/0030002/00924	Grundstück Nr. 751, KG-Nr. 15218, Wald Wälder, 3.671,00 m ²	01.01.1900			5.506,50	0,00	0,00	0,00	0,00	5.506,50
1/0030002/00930	Grundstück Nr. 763, KG-Nr. 15218, Wald Wälder, 930,00 m ²	01.01.1900			1.395,00	0,00	0,00	0,00	0,00	1.395,00
1/0030002/00932	Grundstück Nr. 766, KG-Nr. 15218, Wald Wälder, 2.353,00 m ²	01.01.1900			3.529,50	0,00	0,00	0,00	0,00	3.529,50
1/0030002/00934	Grundstück Nr. 769, KG-Nr. 15218, Wald Wälder, 2.805,00 m ²	01.01.1900			4.207,50	0,00	0,00	0,00	0,00	4.207,50
1/0030002/00938	Grundstück Nr. 776, KG-Nr. 15218, Wald Wälder, 888,00 m ²	01.01.1900			1.332,00	0,00	0,00	0,00	0,00	1.332,00
1/0030002/00939	Grundstück Nr. 780, KG-Nr. 15218, Wald Wälder, 2.685,00 m ²	01.01.1900			4.027,50	0,00	0,00	0,00	0,00	4.027,50
1/0030002/00941	Grundstück Nr. 786, KG-Nr. 15218, Wald Wälder, 2.431,00 m ²	01.01.1900			3.646,50	0,00	0,00	0,00	0,00	3.646,50
1/0030002/00976	Grundstück Nr. 1591, KG-Nr. 15225, Wald Wälder, 3.142,0 m ²	01.01.1900			4.713,00	0,00	0,00	0,00	0,00	4.713,00
1/0030002/00979	Grundstück Nr. 1593, KG-Nr. 15225, Wald Wälder, 12.884,0 m ²	01.01.1900			19.326,00	0,00	0,00	0,00	0,00	19.326,00
1/0030002/00982	Grundstück Nr. 1618, KG-Nr. 15225, Wald Wälder, 10.094,0 m ²	01.01.1900			15.141,00	0,00	0,00	0,00	0,00	15.141,00
1/0030002/00985	Grundstück Nr. 1619, KG-Nr. 15225, Wald Wälder, 1.169,0 m ²	01.01.1900			1.753,50	0,00	0,00	0,00	0,00	1.753,50
1/0040005/01501	Brücke ("Panzer")	31.12.2016	12,5	20,0	5.339,12	0,00	0,00	0,00	395,49	4.943,63
846000 Wohn- und Geschäftsgebäude					1.159.973,52	3.600,00	0,00	0,00	38.674,51	1.124.899,01
1021	Grundstücke, Grundstückseinrichtungen und Infrastruktur				2.879,99	0,00	0,00	0,00	104,73	2.775,26
3/0070003/01628	Pflanzeninsel	27.08.2017	26,5	33,0	2.879,99	0,00	0,00	0,00	104,73	2.775,26
1022	Gebäude und Bauten				1.157.093,53	3.600,00	0,00	0,00	38.569,78	1.122.123,75
3/0060001/01560	Gebäude	01.01.2003	29,0	50,0	1.157.093,53	0,00	0,00	0,00	38.569,78	1.118.523,75
3/0060001/04359	Zubau Gemeindesaal	18.04.2023			0,00	3.600,00	0,00	0,00	0,00	3.600,00
1026	Amts-, Betriebs- und Geschäftsausstattung				0,00	0,00	0,00	0,00	0,00	0,00
5/0040012/01626	Außenaufsteller Kulturgebäude - Rotes Kreuz	31.07.2004	0,0	15,0	0,00	0,00	0,00	0,00	0,00	0,00
5/0110002/00138	Tische (klappbar)	31.12.2004	0,0	10,0	0,00	0,00	0,00	0,00	0,00	0,00
5/0110002/00139	Sessel	31.07.2004	0,0	10,0	0,00	0,00	0,00	0,00	0,00	0,00
5/0110002/00158	Regal 6 tlg.	01.01.2004	0,0	10,0	0,00	0,00	0,00	0,00	0,00	0,00
5/0110002/00160	Kerzenhalter	01.01.2004	0,0	10,0	0,00	0,00	0,00	0,00	0,00	0,00
5/0110002/01624	Küche & Schank	30.07.2004	0,0	10,0	0,00	0,00	0,00	0,00	0,00	0,00
5/0110002/01627	mobile Trennwand	31.07.2004	0,0	10,0	0,00	0,00	0,00	0,00	0,00	0,00
5/0110002/00163	Staubsauger	01.01.1990	0,0	10,0	0,00	0,00	0,00	0,00	0,00	0,00
5/0110002/01630	Fahrradständer	04.06.2004	0,0	10,0	0,00	0,00	0,00	0,00	0,00	0,00
5/0110002/01631	Bühne (mobil)	31.07.2004	0,0	10,0	0,00	0,00	0,00	0,00	0,00	0,00
5/0110002/01632	Seitenwandschiebetafel inkl. Zubehör	30.07.2004	0,0	10,0	0,00	0,00	0,00	0,00	0,00	0,00
5/0110002/01633	Stuhltransportwagen	23.09.2011	0,0	10,0	0,00	0,00	0,00	0,00	0,00	0,00
5/0110002/01634	Transportwagen - Tische Alu-Gestell	08.04.2011	0,0	10,0	0,00	0,00	0,00	0,00	0,00	0,00
5/0110002/00164	Fahrbarer Reinigungswagen	08.03.2004	0,0	0,0	0,00	0,00	0,00	0,00	0,00	0,00
5/0110002/00165	Gaderoben fahrbar	31.07.2004	0,0	10,0	0,00	0,00	0,00	0,00	0,00	0,00
5/0110002/00166	Gaderobe fix	01.01.2004	0,0	10,0	0,00	0,00	0,00	0,00	0,00	0,00
5/0110002/00167	Sitzbank	31.12.2004	0,0	0,0	0,00	0,00	0,00	0,00	0,00	0,00

Ansatz MVAG Konto	Bezeichnung	Inbetrieb- nahme	RND	ND	Buchwert 31.12.2022	Zugänge/ + Umbuchungen -	Abgänge/	Wertaufholung+/ Wertminderung-	Abschreibung	Buchwert 31.12.2023
5/0110002/00168	Klavier	01.01.2004	10,0	10,0	0,00	0,00	0,00	0,00	0,00	0,00
5/0110002/00170	Papierhandtuchhalter 6 Stk.	01.01.2004	0,0	10,0	0,00	0,00	0,00	0,00	0,00	0,00
5/0110002/00171	Seifenspende 6 Stk.	31.12.2004	0,0	0,0	0,00	0,00	0,00	0,00	0,00	0,00
5/0110002/00172	Abfallkorb.	19.02.2007	0,0	0,0	0,00	0,00	0,00	0,00	0,00	0,00
5/0110002/00173	Hygiene - Körbe 2Stk.	31.12.2004	0,0	0,0	0,00	0,00	0,00	0,00	0,00	0,00
5/0110002/00174	Hochschrank 3 türig	31.12.2004	0,0	0,0	0,00	0,00	0,00	0,00	0,00	0,00
5/0110002/00175	Kasten mit Regal	31.12.2000			0,00	0,00	0,00	0,00	0,00	0,00
5/0140001/00169	Toiletten	31.12.2004	0,0	0,0	0,00	0,00	0,00	0,00	0,00	0,00
5/0140001/01991	Waschbecken	31.12.2004	0,0	10,0	0,00	0,00	0,00	0,00	0,00	0,00
5/0290002/01625	Alumasten	31.07.2004	0,0	9,0	0,00	0,00	0,00	0,00	0,00	0,00
5/0340001/00141	Geschirrspüler eoliet 6100	03.06.2014	0,0	5,0	0,00	0,00	0,00	0,00	0,00	0,00
5/0340001/00143	1/8 Gläser	01.01.2004	0,0	5,0	0,00	0,00	0,00	0,00	0,00	0,00
5/0340001/00144	1/4 Gläser	01.01.2004	0,0	5,0	0,00	0,00	0,00	0,00	0,00	0,00
5/0340001/00145	Weingläser m. Stiel	01.01.2004	0,0	5,0	0,00	0,00	0,00	0,00	0,00	0,00
5/0340001/00146	Stamperl	31.12.2014	0,0	0,0	0,00	0,00	0,00	0,00	0,00	0,00
5/0340001/00148	Wasserkaraffe	01.01.2004	0,0	5,0	0,00	0,00	0,00	0,00	0,00	0,00
5/0340001/00149	Besteck - Löffel	01.01.2004	0,0	5,0	0,00	0,00	0,00	0,00	0,00	0,00
5/0340001/00150	Kaffetassen u. -untertassen	01.01.2004	0,0	5,0	0,00	0,00	0,00	0,00	0,00	0,00
5/0340001/00152	Ziergläser	31.12.2004	0,0	0,0	0,00	0,00	0,00	0,00	0,00	0,00
5/0340001/00157	Servierwagen (Rollen)	31.12.2014	0,0	5,0	0,00	0,00	0,00	0,00	0,00	0,00
5/0340001/00159	Dessertteller	01.01.2004	0,0	5,0	0,00	0,00	0,00	0,00	0,00	0,00
5/0340001/00450	Besteck - Gabel	01.01.2004	0,0	5,0	0,00	0,00	0,00	0,00	0,00	0,00
5/0340001/00451	Besteck - Messer	01.01.2004	0,0	5,0	0,00	0,00	0,00	0,00	0,00	0,00
5/0340001/00452	Besteck - Kaffeelöffel	01.01.2004	0,0	5,0	0,00	0,00	0,00	0,00	0,00	0,00
5/0340001/00453	Besteck - Kaffeegabel	01.01.2004	0,0	5,0	0,00	0,00	0,00	0,00	0,00	0,00
5/0340002/00140	Kühlgeräte	01.01.2004	0,0	5,0	0,00	0,00	0,00	0,00	0,00	0,00
5/0340002/00142	Spüle	01.01.2004	0,0	5,0	0,00	0,00	0,00	0,00	0,00	0,00
5/0340002/00147	Kaffeemaschine (groß)	01.01.2004	0,0	5,0	0,00	0,00	0,00	0,00	0,00	0,00
5/0340002/00153	Kühlschränke	31.12.2004	0,0	5,0	0,00	0,00	0,00	0,00	0,00	0,00
5/0340002/00154	Geschirrspüler Topmatic Kristall u. Clear	18.06.2004	0,0	10,0	0,00	0,00	0,00	0,00	0,00	0,00
5/0340002/00155	Herdplatte 2-flammig	31.12.2004	0,0	5,0	0,00	0,00	0,00	0,00	0,00	0,00
5/0340002/00156	Spüle	31.12.2004	0,0	0,0	0,00	0,00	0,00	0,00	0,00	0,00
5/0340002/00161	Kaffeemaschine kl.	31.12.2004	0,0	5,0	0,00	0,00	0,00	0,00	0,00	0,00
5/0340002/00162	Servierplatten	31.12.2004	0,0	0,0	0,00	0,00	0,00	0,00	0,00	0,00
5/0410001/00137	Stehische	01.01.2004	0,0	5,0	0,00	0,00	0,00	0,00	0,00	0,00
5/0410001/00151	Aschenbecher	01.01.2004	0,0	5,0	0,00	0,00	0,00	0,00	0,00	0,00
5/0410001/01629	Aschenbecher	16.03.2004	0,0	5,0	0,00	0,00	0,00	0,00	0,00	0,00

Ansatz MVAG Konto	Bezeichnung	Inbetrieb- nahme	RND	ND	Buchwert 31.12.2022	Zugänge/ + Umbuchungen -	Abgänge/	Wertaufholung+/ Wertminderung-	Abschreibung	Buchwert 31.12.2023
851000	Abwasserbeseitigung				638.568,62	14.770,37	32.866,42	0,00	23.447,54	597.025,03
1023	Wasser- und Abwasserbauten und -anlagen				1.817.178,80	16.038,72	0,00	0,00	63.701,17	1.769.516,35
1/0450001/00001	Mühlweg	06.09.2021	47,5	50,0	934,94	0,00	0,00	0,00	19,28	915,66
1/0450001/00002	Siedlungserweiterung "Am Teichfeld/Badgasse"			50,0	0,00	5.673,53	0,00	0,00	0,00	5.673,53
3/0450001/01998	BA101 Leitungskataster	09.12.2015	41,5	50,0	280.062,25	0,00	0,00	0,00	6.589,70	273.472,55
3/0450001/01999	BA 2 Kreuzstetten	31.12.1999	25,5	50,0	1.225.465,47	0,00	0,00	0,00	46.243,98	1.179.221,49
3/0450001/02000	BA 3 Kreuzstetten	31.12.1999	25,5	50,0	254.345,41	0,00	0,00	0,00	9.597,94	244.747,47
3/0450001/02001	Am Himmelacker	22.10.2018	44,5	50,0	13.360,35	0,00	0,00	0,00	293,63	13.066,72
3/0450001/02002	Siedlungsweg	31.12.2018	44,5	50,0	10.676,74	0,00	0,00	0,00	234,65	10.442,09
3/0450001/04376	Bäckergasse RW Kanal	14.02.2020	46,0	50,0	4.793,72	5.657,02	0,00	0,00	162,82	10.287,92
3/0450001/04377	Hintere Dorfstraße PZ Nr. 44/1	29.06.2020	46,0	50,0	1.022,11	0,00	0,00	0,00	21,75	1.000,36
3/0450001/04378	Mühlweg Parz. Nr. 2575/4	30.09.2020	46,5	50,0	1.995,24	0,00	0,00	0,00	42,01	1.953,23
3/0450001/04381	Hauptstraße Schmutzwasserkanal	14.10.2022	48,5	50,0	24.522,57	0,00	0,00	0,00	495,41	24.027,16
3/0450001/04383	Teichfeld			50,0	0,00	4.708,17	0,00	0,00	0,00	4.708,17
1311	Investitionszuschüsse von Trägern öffentlichen Rechts				-892.822,87	-1.268,35	14.658,29	0,00	-33.055,80	-875.693,71
3/0450001/04356	KT BA101 Leitungskataster	11.05.2017	41,5	50,0	-76.857,54	0,00	0,00	0,00	-1.808,41	-75.049,13
3/0450001/04357	KT BA 2 Kreuzstetten	23.01.2001	25,5	50,0	-663.698,90	0,00	11.564,63	0,00	-25.376,72	-649.886,81
3/0450001/04358	KT BA 3 Kreuzstetten	14.11.2001	25,5	50,0	-152.266,43	-1.268,35	3.093,66	0,00	-5.870,67	-150.757,77
1313	Investitionszuschüsse von Übrigen				-285.787,31	0,00	18.208,13	0,00	-7.197,83	-296.797,61
3/0450001/04359	Kanaleinmündungsabgaben 2002	31.12.2002	29,5	50,0	-12.367,88	0,00	0,00	0,00	-405,50	-11.962,38
3/0450001/04360	Kanaleinmündungsabgaben 2003	31.12.2003	30,5	50,0	-10.269,63	0,00	0,00	0,00	-326,02	-9.943,61
3/0450001/04361	Kanaleinmündungsabgaben 2004	31.12.2004	31,5	50,0	-13.517,45	0,00	0,00	0,00	-415,92	-13.101,53
3/0450001/04362	Kanaleinmündungsabgaben 2005	31.12.2005	32,5	50,0	-2.359,65	0,00	0,00	0,00	-70,44	-2.289,21
3/0450001/04363	Kanaleinmündungsabgaben 2006	31.12.2006	33,5	50,0	-3.339,08	0,00	0,00	0,00	-96,78	-3.242,30
3/0450001/04364	Kanaleinmündungsabgaben 2007	31.12.2007	34,5	50,0	-3.960,13	0,00	0,00	0,00	-111,55	-3.848,58
3/0450001/04365	Kanaleinmündungsabgaben 2008	31.12.2008	35,5	50,0	-9.853,04	0,00	0,00	0,00	-269,95	-9.583,09
3/0450001/04366	Kanaleinmündungsabgaben 2009	31.12.2009	36,5	50,0	-13.084,08	0,00	0,00	0,00	-348,91	-12.735,17
3/0450001/04367	Kanaleinmündungsabgaben 2010	31.12.2010	37,5	50,0	-11.753,86	0,00	0,00	0,00	-305,30	-11.448,56
3/0450001/04368	Kanaleinmündungsabgaben 2011	31.12.2011	38,5	50,0	-3.144,85	0,00	0,00	0,00	-79,62	-3.065,23
3/0450001/04369	Kanaleinmündungsabgaben 2012	31.12.2012	39,5	50,0	-9.184,93	0,00	0,00	0,00	-226,79	-8.958,14
3/0450001/04370	Kanaleinmündungsabgaben 2013	31.12.2013	40,5	50,0	-15.771,61	0,00	0,00	0,00	-380,04	-15.391,57
3/0450001/04371	Kanaleinmündungsabgaben 2014	31.12.2014	41,5	50,0	-9.971,19	0,00	0,00	0,00	-234,62	-9.736,57
3/0450001/04372	Kanaleinmündungsabgaben 2015	31.12.2015	42,5	50,0	-35.962,81	0,00	0,00	0,00	-826,73	-35.136,08
3/0450001/04373	Kanaleinmündungsabgaben 2016	31.12.2016	43,5	50,0	-11.238,86	0,00	0,00	0,00	-252,56	-10.986,30
3/0450001/04374	Kanaleinmündungsabgaben 2019	31.12.2019	46,0	50,0	-5.686,92	0,00	0,00	0,00	-121,00	-5.565,92
3/0450001/04375	Kanaleinmündungsabgabe 2020	30.06.2020	46,0	50,0	-5.306,82	0,00	0,00	0,00	-112,91	-5.193,91
3/0450001/04379	Kanaleinmündungsabgabe 2021	28.02.2021	47,0	50,0	-57.029,38	0,00	0,00	0,00	-1.188,11	-55.841,27
3/0450001/04380	Kanaleinmündungsabgabe 2022	14.03.2022	48,0	50,0	-51.985,14	0,00	0,00	0,00	-1.060,92	-50.924,22

Ansatz MVAG Konto	Bezeichnung	Inbetrieb- nahme	RND	ND	Buchwert 31.12.2022	Zugänge/ + Umbuchungen -	Abgänge/	Wertaufholung+/ Wertminderung-	Abschreibung	Buchwert 31.12.2023
3/0450001/04382	Kanaleinmündungsabgaben 2023	28.02.2023	49,0	50,0	0,00	0,00	18.208,13	0,00	-364,16	-17.843,97
852000 Müllbeseitigung					7.710,42	0,00	0,00	0,00	1.656,81	6.053,61
1021	Grundstücke, Grundstückseinrichtungen und Infrastruktur				378,75	0,00	0,00	0,00	30,30	348,45
3/0040008/01650	Weidezauntor	01.09.2015	11,5	20,0	378,75	0,00	0,00	0,00	30,30	348,45
1022	Gebäude und Bauten				432,00	0,00	0,00	0,00	288,00	144,00
3/0350003/00380	Bürocontainer	09.10.2014	0,5	10,0	216,00	0,00	0,00	0,00	144,00	72,00
5/0350003/00390	Bürocontainer	09.10.2014	0,5	10,0	216,00	0,00	0,00	0,00	144,00	72,00
1025	Technische Anlagen, Fahrzeuge und Maschinen				6.899,67	0,00	0,00	0,00	1.338,51	5.561,16
5/0120002/00124	Heizung	12.03.2021	7,0	10,0	468,24	0,00	0,00	0,00	58,53	409,71
5/0180004/00382	Notebook HP Probook 450G2 15,6 Zoll	01.01.2017	1,0	8,0	347,70	0,00	0,00	0,00	173,85	173,85
5/0240001/00381	Agreto Fahrzeugwaage	06.08.2018	4,5	10,0	6.083,73	0,00	0,00	0,00	1.106,13	4.977,60
853000 Wohn- und Geschäftsgebäude					0,00	2.120,65	0,00	0,00	117,83	2.002,82
1022	Gebäude und Bauten				0,00	2.120,65	0,00	0,00	117,83	2.002,82
3/0060001/01551	Gebäude	01.01.1968	0,0	50,0	0,00	0,00	0,00	0,00	0,00	0,00
3/0060001/01554	Gebäude	01.01.1968	0,0	50,0	0,00	0,00	0,00	0,00	0,00	0,00
3/0060001/01556	Gebäude	01.01.1968	0,0	50,0	0,00	2.120,65	0,00	0,00	117,83	2.002,82
3/0060001/01559	Garage	01.01.1968	0,0	50,0	0,00	0,00	0,00	0,00	0,00	0,00
853100 Wohn- und Geschäftsgebäude					5.967,59	0,00	0,00	0,00	125,63	5.841,96
1022	Gebäude und Bauten				5.967,59	0,00	0,00	0,00	125,63	5.841,96
3/0060001/04356	Wohnung TOP 3 Dachflächenfenster	17.12.2020	46,5	50,0	5.967,59	0,00	0,00	0,00	125,63	5.841,96
Gesamtsumme					15.557.392,22	539.965,37	255.120,20	0,00	565.925,72	15.276.311,67

Anlagenspiegel Einzelkonten Kapitaltransfer (Anlage 6g)

Ansatz MVAG Konto	Bezeichnung	Inbetrieb- nahme	RND	ND	Buchwert 31.12.2022	Zugänge/ + Umbuchungen	Abgänge/ -	Wertaufholung+/ Wertminderung-	Abschreibung	Buchwert 31.12.2023
163000	Freiwillige Feuerwehren				-81.030,47	0,00	0,00	0,00	-12.327,69	-68.702,78
1311	Investitionszuschüsse von Trägern öffentlichen Rechts				-81.030,47	0,00	0,00	0,00	-12.327,69	-68.702,78
5/0150002/04375	KT MAN 8 220 (M(I 158CZ) HLF1 -W CL KT	12.09.2018	4,5	10,0	-19.298,98	0,00	0,00	0,00	-3.508,91	-15.790,07
5/0150002/04378	MAN HLF1-W	06.10.2020	6,0	9,5	-61.731,49	0,00	0,00	0,00	-8.818,78	-52.912,71
211000	Volksschulen				-272.735,58	0,00	0,00	0,00	-5.929,04	-266.806,54
1311	Investitionszuschüsse von Trägern öffentlichen Rechts				-272.735,58	0,00	0,00	0,00	-5.929,04	-266.806,54
3/0060001/04355	KT Gebäude	29.05.2019	45,0	50,0	-272.099,16	0,00	0,00	0,00	-5.915,20	-266.183,96
3/0060001/04357	KT Bewegungsräume	22.07.2022	45,0	46,5	-636,42	0,00	0,00	0,00	-13,84	-622,58
240000	Kindergarten				0,00	0,00	81.574,00	0,00	0,00	-81.574,00
1311	Investitionszuschüsse von Trägern öffentlichen Rechts				0,00	0,00	81.574,00	0,00	0,00	-81.574,00
2/0060001/00002	KT Kindergartenzubau	03.04.2024	0,0	0,0	0,00	0,00	81.574,00	0,00	0,00	-81.574,00
612000	Gemeindestraßen				-149.537,05	0,00	81.574,00	0,00	-5.745,41	-225.365,64
1311	Investitionszuschüsse von Trägern öffentlichen Rechts				-149.537,05	0,00	81.574,00	0,00	-5.745,41	-225.365,64
2/0000002/00001	Vorplatz Schulgasse	18.11.2020	11,0	15,0	-19.349,75	0,00	0,00	0,00	-1.612,48	-17.737,27
2/0040001/40513	KT Laimberggasse	31.12.2021	30,5	33,0	-130.187,30	0,00	0,00	0,00	-4.132,93	-126.054,37
3/0040012/00004	KT LED Beleuchtung	03.04.2024	15,0	15,0	0,00	0,00	81.574,00	0,00	0,00	-81.574,00
639000	Sonstige Einrichtungen und Maßnahmen				-282.059,43	0,00	54.105,78	0,00	0,00	-336.165,21
1311	Investitionszuschüsse von Trägern öffentlichen Rechts				-142.637,46	0,00	27.361,29	0,00	0,00	-169.998,75
2/0470001/00010	KT Hochwasserschutz Florianigasse OK (Bund)	19.10.2023			0,00	0,00	13.684,20	0,00	0,00	-13.684,20
2/0470001/00002	KT Hochwasserschutz Hipplerer Weg OK (Land)				-52.230,50	0,00	1.821,72	0,00	0,00	-54.052,22
2/0470001/00003	KT Hochwasserschutz Kellergasse STR (Land)				-4.824,48	0,00	0,00	0,00	0,00	-4.824,48
2/0470001/00004	KT Hochwasserschutz Kellergasse STR (Bund)				-7.236,71	0,00	0,00	0,00	0,00	-7.236,71
2/0470001/00005	KT Hochwasserschutz Hipplerer Weg OK (Bund)				-78.345,77	0,00	2.732,57	0,00	0,00	-81.078,34
2/0470001/00008	KT Hochwasserschutz Florianigasse OK (Land)				0,00	0,00	9.122,80	0,00	0,00	-9.122,80
1313	Investitionszuschüsse von Übrigen				-139.421,97	0,00	26.744,49	0,00	0,00	-166.166,46
2/0470001/00006	KT Hochwasserschutz Hipplerer Weg OK (EU-Mittel)				-127.632,67	0,00	4.451,63	0,00	0,00	-132.084,30
2/0470001/00007	KT Hochwasserschutz Kellergasse STR (EU-Mittel)				-11.789,30	0,00	0,00	0,00	0,00	-11.789,30
2/0470001/00009	KT Hochwasserschutz Florianigasse OK (EU-Mittel)	19.10.2023			0,00	0,00	22.292,86	0,00	0,00	-22.292,86
710000	Land- und forstwirtschaftlicher Wegebau				-20.824,72	0,00	5.000,00	0,00	-822,28	-25.002,44
1311	Investitionszuschüsse von Trägern öffentlichen Rechts				-20.824,72	0,00	5.000,00	0,00	-822,28	-25.002,44
2/0040001/40512	Güterwege 2021	24.09.2021	30,5	33,0	-3.818,18	0,00	0,00	0,00	-121,21	-3.696,97
2/0040001/40518	Güterwege 2022	08.11.2022	31,5	33,0	-3.988,64	0,00	0,00	0,00	-122,73	-3.865,91
2/0040001/40520	KT Güterwege 2023	01.01.2023	32,0	33,0	0,00	0,00	5.000,00	0,00	-151,52	-4.848,48

Ansatz MVAG Konto	Bezeichnung	Inbetrieb- nahme	RND	ND	Buchwert 31.12.2022	Zugänge/ + Umbuchungen -	Abgänge/ -	Wertaufholung+/ Wertminderung-	Abschreibung	Buchwert 31.12.2023
4/0410001/01659	Güterwege 2020	06.11.2020	29,5	33,0	-13.017,90	0,00	0,00	0,00	-426,82	-12.591,08
851000	Abwasserbeseitigung				-1.178.610,18	-1.268,35	32.866,42	0,00	-40.253,63	-1.172.491,32
1311	Investitionszuschüsse von Trägern öffentlichen Rechts				-892.822,87	-1.268,35	14.658,29	0,00	-33.055,80	-875.693,71
3/0450001/04356	KT BA101 Leitungskataster	11.05.2017	41,5	50,0	-76.857,54	0,00	0,00	0,00	-1.808,41	-75.049,13
3/0450001/04357	KT BA 2 Kreuzstetten	23.01.2001	25,5	50,0	-663.698,90	0,00	11.564,63	0,00	-25.376,72	-649.886,81
3/0450001/04358	KT BA 3 Kreuzstetten	14.11.2001	25,5	50,0	-152.266,43	-1.268,35	3.093,66	0,00	-5.870,67	-150.757,77
1313	Investitionszuschüsse von Übrigen				-285.787,31	0,00	18.208,13	0,00	-7.197,83	-296.797,61
3/0450001/04359	Kanaleinmündungsabgaben 2002	31.12.2002	29,5	50,0	-12.367,88	0,00	0,00	0,00	-405,50	-11.962,38
3/0450001/04360	Kanaleinmündungsabgaben 2003	31.12.2003	30,5	50,0	-10.269,63	0,00	0,00	0,00	-326,02	-9.943,61
3/0450001/04361	Kanaleinmündungsabgaben 2004	31.12.2004	31,5	50,0	-13.517,45	0,00	0,00	0,00	-415,92	-13.101,53
3/0450001/04362	Kanaleinmündungsabgaben 2005	31.12.2005	32,5	50,0	-2.359,65	0,00	0,00	0,00	-70,44	-2.289,21
3/0450001/04363	Kanaleinmündungsabgaben 2006	31.12.2006	33,5	50,0	-3.339,08	0,00	0,00	0,00	-96,78	-3.242,30
3/0450001/04364	Kanaleinmündungsabgaben 2007	31.12.2007	34,5	50,0	-3.960,13	0,00	0,00	0,00	-111,55	-3.848,58
3/0450001/04365	Kanaleinmündungsabgaben 2008	31.12.2008	35,5	50,0	-9.853,04	0,00	0,00	0,00	-269,95	-9.583,09
3/0450001/04366	Kanaleinmündungsabgaben 2009	31.12.2009	36,5	50,0	-13.084,08	0,00	0,00	0,00	-348,91	-12.735,17
3/0450001/04367	Kanaleinmündungsabgaben 2010	31.12.2010	37,5	50,0	-11.753,86	0,00	0,00	0,00	-305,30	-11.448,56
3/0450001/04368	Kanaleinmündungsabgaben 2011	31.12.2011	38,5	50,0	-3.144,85	0,00	0,00	0,00	-79,62	-3.065,23
3/0450001/04369	Kanaleinmündungsabgaben 2012	31.12.2012	39,5	50,0	-9.184,93	0,00	0,00	0,00	-226,79	-8.958,14
3/0450001/04370	Kanaleinmündungsabgaben 2013	31.12.2013	40,5	50,0	-15.771,61	0,00	0,00	0,00	-380,04	-15.391,57
3/0450001/04371	Kanaleinmündungsabgaben 2014	31.12.2014	41,5	50,0	-9.971,19	0,00	0,00	0,00	-234,62	-9.736,57
3/0450001/04372	Kanaleinmündungsabgaben 2015	31.12.2015	42,5	50,0	-35.962,81	0,00	0,00	0,00	-826,73	-35.136,08
3/0450001/04373	Kanaleinmündungsabgaben 2016	31.12.2016	43,5	50,0	-11.238,86	0,00	0,00	0,00	-252,56	-10.986,30
3/0450001/04374	Kanaleinmündungsabgaben 2019	31.12.2019	46,0	50,0	-5.686,92	0,00	0,00	0,00	-121,00	-5.565,92
3/0450001/04375	Kanaleinmündungsabgabe 2020	30.06.2020	46,0	50,0	-5.306,82	0,00	0,00	0,00	-112,91	-5.193,91
3/0450001/04379	Kanaleinmündungsabgabe 2021	28.02.2021	47,0	50,0	-57.029,38	0,00	0,00	0,00	-1.188,11	-55.841,27
3/0450001/04380	Kanaleinmündungsabgabe 2022	14.03.2022	48,0	50,0	-51.985,14	0,00	0,00	0,00	-1.060,92	-50.924,22
3/0450001/04382	Kanaleinmündungsabgaben 2023	28.02.2023	49,0	50,0	0,00	0,00	18.208,13	0,00	-364,16	-17.843,97
Gesamtsumme					-1.984.797,43	-1.268,35	255.120,20	0,00	-65.078,05	-2.176.107,93

Liste der nicht bewerteten Kulturgüter (Anlage 6h)

Art	Bezeichnung	Standort	Anzahl (bei Sammlungen)
------------	--------------------	-----------------	--------------------------------

Leasingspiegel (Anlage 6i)

Finanzierungsleasing

Ansatz- oder Projektbezeichnung	Anschaffungskosten	Buchwert 31.12.2022	Buchwert 31.12.2023	Summe ausstehender Mindestleasing- zahlungen	Laufzeit	Restlaufzeit in Jahren
Summe	0,00	0,00	0,00	0,00		

Wirtschaftliche Unternehmungen, Betriebe, betriebsähnliche Einrichtungen gem. § 1 Abs. 2

Summe	0,00	0,00	0,00	0,00		
--------------	-------------	-------------	-------------	-------------	--	--

Operating Leasing

Ansatz- oder Projektbezeichnung	Laufzeit Grundmietzeit in Jahren	Gesamtkosten	Einmalkautions	Leasingentgelt (ohne laufender Kautions)	Laufende Kautions	Restlaufzeit in Jahren	Kumulierte Restzahlungen
Ford Transit Pritsche 2,0 EcoBlue (820000)	01.04.2022 - 31.03.2027 5,00			9.742,09		3,25	31.661,79
HAKO Citymaster 650 (820000)	01.10.2021 - 30.09.2029 8,00	88.421,42		11.826,10		5,75	68.000,08
Renault Kangoo II Z.E. Maxi 60 PS 2-Sitzer (820000)	15.06.2021 - 15.12.2024 3,50	23.709,53		2.640,00		0,96	2.534,40
Renault Zoe 2016/10 Life R90 (699000)	14.04.2017 - 14.04.2024 7,00	20.020,00		2.520,00		0,29	730,80
Traktor Massey Ferguson 5709 S - Dyn-4 (820000)	01.12.2020 - 30.12.2027 7,08			12.054,12		4,00	48.216,48
Summe		132.150,95	0,00	38.782,31	0,00		151.143,55

Wirtschaftliche Unternehmungen, Betriebe, betriebsähnliche Einrichtungen gem. § 1 Abs. 2

Summe		0,00	0,00	0,00	0,00		0,00
--------------	--	-------------	-------------	-------------	-------------	--	-------------

Nachweis über unmittelbare Beteiligungen
der Gebietskörperschaft (Anlage 6j)

Nahwärme Kreuzstetten GmbH

Name der Einheit	Nahwärme Kreuzstetten GmbH
Firmenbuch-Nr.	360779h
Beteiligungsart	Sonstige
Stamm-/Grundkapital	35.000,00
Anteil der Gebietskörperschaft in %	6,000
Buchwert der Beteiligung(t)	0,00
Geschäftsjahr	01.01.2022 bis 31.12.2022
Eigenkapital / geschätztes Nettovermögen 31.12.2022	-954.028,45
Eigenkapital / geschätztes Nettovermögen 31.12.2023	-962.907,90
Bilanzsumme	0,00
Finanzverbindlichkeiten	0,00
Jahresüberschuss/Jahresfehlbetrag	0,00
Gewinnausschüttungen an die Gebietskörperschaft	0,00
Klassifikation gem. ESVG	Privat kontrollierte nichtfinanzielle Kapitalgesellschaften (Inland)
Konzernabschluss	Nein

Nachweis über mittelbare Beteiligungen
der Gebietskörperschaft (Anlage 6k)

Nachweis über aktive Finanzinstrumente (Anlage 6m)

Kategorie	Buchwert Stand 31.12.2023	Wechselkurs- differenzen	beizulegender Zeitwert	durchschn. Nominal- verzinsung in %	durchschnittliche Rendite in %	durchschnittliche RLZ in Jahren
bis zur Endfälligkeit gehalten	0,00					
in heimischer Währung	0,00					
in fremder Währung	0,00					
zur Veräußerung verfügbar	0,00					
in heimischer Währung	0,00					
in fremder Währung	0,00					
Partizipations- und Hybridkapital	0,00					
Partizipationskapital	0,00					
Hybridkapital	0,00					
Summe	0,00					

Einzelnachweis über aktive Finanzinstrumente (Anlage 6n)

Wertpapierbezeichnung	Währung	Stand bei Anschaffung in Euro	Buchwert 31.12.2022 in Euro	Zugang in Euro	Abgang in Euro	Buchwert 31.12.2023 in Euro	Wechsel- kurs bei Anschaffung	Wechsel- kurs 31.12.2022	Wechsel- kurs 31.12.2023	Buchwert bei Anschaffung in Fremdwährung	Buchwert 31.12.2022 in Fremdwährung	Stand 31.12.2023 in Fremdwährung
bis zur Endfälligkeit gehalten		0,00	0,00	0,00	0,00	0,00						
in heimischer Währung		0,00	0,00	0,00	0,00	0,00						
in fremder Währung		0,00	0,00	0,00	0,00	0,00						
zur Veräußerung verfügbar		0,00	0,00	0,00	0,00	0,00						
in heimischer Währung		0,00	0,00	0,00	0,00	0,00						
in fremder Währung		0,00	0,00	0,00	0,00	0,00						
Partizipations- und Hybridkapital		0,00	0,00	0,00	0,00	0,00						
Partizipationskapital		0,00	0,00	0,00	0,00	0,00						
Hybridkapital		0,00	0,00	0,00	0,00	0,00						
Summe		0,00	0,00	0,00	0,00	0,00						

Rückstellungsspiegel (Anlage 6q)

Rückstellung	Stand 31.12.2022	Dotierungen (+)	Verbrauch (-)	Auflösung (-)	Stand 31.12.2023
Kurzfristig	0,00	0,00	0,00	0,00	0,00
Rückstellungen für Prozesskosten					
Rückstellungen für nicht konsumierte Urlaube					
Rückstellungen für ausstehende Rechnungen					
Sonstige kurzfristige Rückstellungen					
Langfristig	36.575,93	22.332,07	0,00	0,00	58.908,00
Rückstellungen für Abfertigungen	16.756,97	10.461,84			27.218,81
Rückstellungen für Jubiläumszuwendungen	19.818,96	11.870,23			31.689,19
Rückstellungen für Haftungen					
Rückstellungen für Sanierung von Altlasten					
Rückstellungen für Pensionen (Säule I)					
Sonstige langfristige Rückstellungen					
Gesamtsumme	36.575,93	22.332,07	0,00	0,00	58.908,00

Haftungsnachweis (Anlage 6r)

Teil A - Haftungspositionen relevant iSd Art. 15a Vereinbarung HOG

Bezeichnung der/des Haftungsnehmerin/s oder einer Gruppe gleichartiger Haftungen	Haftungsrahmen	Stand 31.12.2022	Zugänge (+)	Abgänge (-)	Stand 31.12.2023	davon Umklassifizierungen
Untergruppe 1 - Haftungen für Kredit- und Finanzinstitute						
Abwasserverband Taschelbach - Bürgschaft für Darlehen	455.846,00	3.206,59	0,00	486,18	2.720,41	
Zwischensumme - Untergruppe 1	455.846,00	3.206,59	0,00	486,18	2.720,41	
Untergruppe 2 - Grundbücherlich besicherte Haftungen von Wohnbau-Darlehen						
Zwischensumme - Untergruppe 2	0,00	0,00	0,00	0,00	0,00	
Untergruppe 3 - Sonstige Wirtschaftshaftungen						
Zwischensumme - Untergruppe 3	0,00	0,00	0,00	0,00	0,00	
Summe A	455.846,00	3.206,59	0,00	486,18	2.720,41	
Haftung der staatlichen, außerbudgetären Einheiten gem. ESVG iSd Art. 15a Vereinbarung HOG						
Untergruppe 1 - Haftungen für Kredit- und Finanzinstitute						
Zwischensumme - Untergruppe 1	0,00	0,00	0,00	0,00	0,00	
Untergruppe 2 - Grundbücherlich besicherte Haftungen von Wohnbau-Darlehen						
Zwischensumme - Untergruppe 2	0,00	0,00	0,00	0,00	0,00	
Untergruppe 3 - Sonstige Wirtschaftshaftungen						
Zwischensumme - Untergruppe 3	0,00	0,00	0,00	0,00	0,00	
Summe B	0,00	0,00	0,00	0,00	0,00	
Gesamtsumme	455.846,00	3.206,59	0,00	486,18	2.720,41	

Teil B - Haftungspositionen nicht relevant iSd Art. 15a Vereinbarung HOG

Bezeichnung der/des Haftungsnehmerin/s oder einer Gruppe gleichartiger Haftungen	Haftungsrahmen	Stand 31.12.2022	Zugänge (+)	Abgänge (-)	Stand 31.12.2023	davon Umklassifizierungen
Untergruppe 1 - Haftungen für Kredit- und Finanzinstitute						
Darlehensgeber unbekannt - Hochwasserschutzbau	0,00	0,00	0,00	0,00	0,00	
Zwischensumme - Untergruppe 1	0,00	0,00	0,00	0,00	0,00	
Untergruppe 2 - Grundbücherlich besicherte Haftungen von Wohnbau-Darlehen						
Zwischensumme - Untergruppe 2	0,00	0,00	0,00	0,00	0,00	
Untergruppe 3 - Sonstige Wirtschaftshaftungen						
Zwischensumme - Untergruppe 3	0,00	0,00	0,00	0,00	0,00	
Gesamtsumme	0,00	0,00	0,00	0,00	0,00	
Gesamtsumme Haftungen (Teil A + Teil B)	455.846,00	3.206,59	0,00	486,18	2.720,41	

Einzelnachweis über die nicht voranschlagswirksame Gebarung
gemäß § 12 (Anlage 6t)

Einzelnachweis der vermögenswirksamen Bestandskonten

Konto	Kontenbezeichnung	Stand 31.12.2022	Umsatz Soll	Umsatz Haben	Stand 31.12.2023
Veränderung der nicht voranschlagswirksamen Forderungen					
270000	Finanzamt Vorsteuerbeträge (nicht voranschlagswirksame Gebarung)	-1.106,00	64.582,89	60.497,06	2.979,83
271000	Umsatzsteuer Verrechnungskonto – Gutschrift (nicht voranschlagswirksame Gebarung)	-100,00	0,00	0,00	-100,00
279000	Sonstige für Dritte geleistete Vorschüsse (nicht voranschlagswirksame Gebarung)	35.393,09	573,66	0,00	35.966,75
287000	Sonstige kurzfristige Forderungen (nicht voranschlagswirksame Gebarung)	0,00	740.299,82	740.299,82	0,00
	Summe	34.187,09	805.456,37	800.796,88	38.846,58
Veränderung der nicht voranschlagswirksamen Verbindlichkeiten					
360000	Umsatzsteuer (nicht voranschlagswirksame Gebarung)	3.850,22	67.830,51	66.825,64	2.845,35
361000	Erläge von/für Dienststellen der Gebietskörperschaften (nicht voranschlagswirksame Gebarung)	6.615,75	19.451,50	19.812,88	6.977,13
362000	Gehaltsabzugsgebarungen (nicht voranschlagswirksame Gebarung)	42.073,94	256.979,62	249.787,42	34.881,74
363000	Einbehaltungen und Überzahlungen von Dritten (nicht voranschlagswirksame Gebarung)	1.020,00	0,00	0,00	1.020,00
368000	Barvorlagen (nicht voranschlagswirksame Gebarung)	0,00	1.200,00	1.200,00	0,00
369000	Sonstige Erläge (nicht voranschlagswirksame Gebarung)	92.221,35	188.104,50	193.795,71	97.912,56
379000	Sonstige Verbindlichkeiten (nicht voranschlagswirksame Gebarung)	1.269,69	444.173,51	445.003,78	2.099,96
	Summe	147.050,95	977.739,64	976.425,43	145.736,74

Einzelnachweis der finanzierungswirksamen Vorschuss- und Verwahrgeldkonten

(inkl. anteiliger Kundenforderungen und Lieferantenverbindlichkeiten)

Konto	Kontenbezeichnung	Stand 31.12.2022	Umsatz Soll	Umsatz Haben	Stand 31.12.2023
Veränderung der nicht voranschlagswirksamen Forderungen					
270000	Vorschüsse Vorsteuer - Abrechnung	8.340,79	38.896,85	65.119,04	34.562,98
271000	Finanzamt Guthaben	-100,00	0,00	0,00	-100,00
279000	Diverse Vorschüsse	17.691,30	-4.108,91	0,00	21.800,21
279100	Vorschuss Ratenzahlungen	0,00	0,00	573,66	573,66
287777	Kassenbestandsveränderungen	0,00	740.299,82	740.299,82	0,00
	Summe	25.932,09	775.087,76	805.992,52	56.836,85
Veränderung der nicht voranschlagswirksamen Verbindlichkeiten					
360000	Verwahrgelder Umsatzsteuer	-5.847,48	66.501,70	63.932,42	-3.278,20
361000	Seuchenverordnung	3.680,31	13.847,96	13.840,30	3.687,97
361100	Abrechnung Interessentenbeitrag	0,00	0,00	275,93	-275,93
361110	Abrechnung Nächtigungstaxe	0,00	351,00	75,07	275,93
361200	Bundesgebühren	1.005,70	5.502,00	5.260,20	1.247,50
362000	Lohnsteuer	6.056,73	36.719,58	27.600,09	15.176,22
362100	Krankenkasse BVA	25.278,85	185.022,47	180.964,06	29.337,26
362190	Anrechnungsbetrag (PV-Beitrag)	10.908,00	11.486,16	10.908,00	11.486,16
362300	Krankenkasse	702,65	47,96	0,00	750,61
362400	DGB FBAF	2.743,26	16.511,25	12.319,93	6.934,58
363000	Einbehaltungen und Überzahlungen von Dritten (nicht voransch)	1.020,00	0,00	0,00	1.020,00
368000	Jagdpachtschilling	0,00	1.200,00	1.200,00	0,00
369000	Diverse Verwahrgelder	46.298,08	141.576,54	164.379,73	23.494,89
369100	Verwahrgeld	45.461,24	0,00	224,04	45.237,20
369400	Abgrenzung Darlehen Abwasserbeseitigung	0,00	51.179,42	0,00	51.179,42
379099	Auszahlung Bezüge	1.269,69	445.003,78	444.173,51	2.099,96
	Summe	138.577,03	974.949,82	925.153,28	188.373,57

Personaldaten iSd ÖStp (Anlage 4)

Gruppe 1 - gesamt	Dienstverhältnis zu Gemeinde, dienstleistend in einer Dienststelle, bezahlt aus dem Budget		Personalaufwendungen, Aktive, betriebsmäßige Darstellung exklusive Ausgliederungen				
	Köpfe	VBÄ	davon melden Gemeinden optional				gesamt
Bezüge (L und G: Unterklasse 50-55)			Nebengebühren (L und G: Gruppen 564-569)	Dienstgeberbeiträge (L und G: Unterklasse 58)	Weitere Aufwendungen	Kontenklasse 5	
BeamtInnen			0,00				
Vertragsbedienstete	17,00	13,44	413.547,31				
KV-Bedienstete (Kollektivvertrag)			49.720,84				
Summe	17,00	13,44	463.268,15	5.503,80	122.591,00	22.332,07	613.695,02
darunter (Teilmengen der Gruppe 1)							
MusikschullehrerInnen							
KindergärtnerInnen und							
Bedienstete nicht-ausgliederter Krankenanstalten							
Gruppe 1a - Ausbildungsverhältnisse (insb. Lehrlinge)							

Gruppe 2 - gesamt	Dienstverhältnis zur Gemeinde, dienstleistend bei sonstigem Rechtsträger, bezahlt aus dem Budget		Personalaufwendungen, Aktive, Ausgliederter				
	Köpfe	VBÄ	davon melden Gemeinden optional				gesamt
Bezüge (L und G: Unterklasse 50-55)			Nebengebühren (L und G: Gruppen 564-569)	Dienstgeberbeiträge (L und G: Unterklasse 58)	Weitere Aufwendungen	Kontenklasse 5	
BeamtInnen							
Vertragsbedienstete							
Summe	0,00	0,00					

BeamtInnen-PensionistInnen zum 31.12.2023			
	Anzahl	Ø-Pensionshöhe / Mt. ¹⁾	
RuhegenussbezieherInnen			
Hinterbliebene ²⁾			
Neue RuhegenussbezieherInnen im Bezugsjahr 2023			
	Anzahl	Ø-Pensionsantrittsalter	Ø-Pensionshöhe / Mt. ¹⁾
Alterspension ³⁾			
Dienstunfähigkeit ⁴⁾			
vorzeitige Pensionierung mit Abschlag ⁵⁾			
vorzeitige Pensionierung ohne Abschlag ⁶⁾			
Pensionierungen gesamt	0,0	0,0	0,0
<p>1) Durchschnittspension im Dezember laut Personalstatistik-Festlegungen ohne Sonderzahlungen, ohne Pflegegeld und ohne sonstige Transferleistungen; brutto</p> <p>2) Witwen-, Witwer-, Waisenversorgungsbezüge und vergleichbare Leistungen</p> <p>3) Ruhebezüge aufgrund einer Ruhestandsversetzung durch Erklärung iSd § 15 iVm § 236c Abs. 1 BDG 1979, eines Übertritts in den Ruhestand oder einer vergleichbaren Regelung</p> <p>4) Ruhebezüge aufgrund einer Ruhestandsversetzung wegen dauernder Dienstunfähigkeit</p> <p>5) Ruhebezüge aufgrund einer Ruhestandsversetzung vor dem Mindestalter für eine Ruhestandsversetzung durch Erklärung iSd Z 3, die eine Minderung der Bemessungsgrundlage bewirkt (z.B. § 207n BDG 1979)</p> <p>6) Ruhebezüge aufgrund einer Ruhestandsversetzung vor dem Mindestalter für eine Ruhestandsversetzung durch Erklärung iSd Z 3, die keine Minderung der Bemessungsgrundlage bewirkt (z.B. § 207n BDG 1979)</p>			
Pensionsausgaben für das Bezugsjahr 2023			
Summe	0,00		

Dienstpostenplan

Dienstpostenplan - Rechnungsabschluss

Der Dienstpostenplan ist **Teil des Rechnungsabschluss** (§ 73 NÖ GO/ § 56 Abs. 3 NÖ STROG/ § 5 Abs. 1 Z 4. VRV 2015).

Die Aufnahme eines Vertragsbediensteten darf nur erfolgen, wenn ein **im Dienstpostenplan vorgesehener Dienstposten frei ist** und die Aufnahmeerfordernisse erfüllt sind (§ 2 GVBG/ § 3 GBDO).

Dienstpostenplan im Voranschlag							
DZW	Bezeichnung des Dienstzweiges	Anzahl	Entlohnungsgruppe	Funktionsverwendung			
				Anzahl	FGrp	Bezeichnung	Pzlg
71	Verwaltungsfachdienst	3	5	1	7 ^{b)}	AmtsleiterIn	✓
				1	6 ^{d)}	Kassenverw.	-
71	Verwaltungsfachdienst	1	4	-	-	-	-
12	Kindergartenhilfsdienst	5	3	-	-	-	-
16	Schulwart	2	2	-	-	-	-
2	Facharbeiter	3	5	1	-	-	-
2	Facharbeiter	1	4	-	-	-	-
-	Aushilfen	3	Std.	-	-	-	-
Dienstpostenplan im Rechnungsabschluss							
DZW	Bezeichnung des Dienstzweiges	Anzahl	Entlohnungsgruppe	Funktionsverwendung			
				Anzahl	FGrp	Bezeichnung	Pzlg
71	Verwaltungsfachdienst	3	5	1	7 ^{b)}	AmtsleiterIn	✓
				1	6 ^{d)}		-
71	Verwaltungsfachdienst	1	4				
12	Kindergartenhilfsdienst	5	3	-	-	-	-
16	Schulwart	2	2	-	-	-	-
2	Facharbeiter	2	5	1	6 ^{d)}	-	-
2	Facharbeiter	2	4	-	-	-	-
-	Aushilfen	2	Std.	-	-	-	-

Zeichenerklärung	
Funktionsdienstposten gem. § 2 Abs. 3 lit. a)-d) GBDO 1976	
leitender Gemeindebeamte	a)
Leiter einer Abteilung/ Amtes/ Referates/ wirtschaftlichen Unternehmung	b)
die mit einem Leiterposten (lit.a und b) vergleichbaren DP	c)
DP mit hervorgehobener Verwendung	d)
Anspruch auf Personalzulage	✓

Nachweis über Personalaufwand VRV2015

Gruppe	Abschnitt	Ansatz	Vertragsbedienstete I 510000 - 510999	Vertragsbedienstete II 511000 - 511999	Arbeiter ganzjährig beschäftigt 521000 - 521999	Arbeiter nicht ganzjährig beschäftigt 523000 - 523999	Nebengebühren und Geldaushilfen 560000 - 569999	DGB für Finanzamt (FLAB) 580000 - 580999	Leistungen aus der Selbstträgerschaft 582000 - 582999	Gesamtsumme	
0	01	010000	Gemeindeamt	70.138,44	3.080,52			34,80	2.709,56	16.904,15	92.867,47
		Summe Gruppe 0		70.138,44	3.080,52			34,80	2.709,56	16.904,15	92.867,47
2	21	211000	Volksschulen	10.631,24	54.727,88		155,13	4,00	2.462,07	15.988,38	83.968,70
	24	240000	Kindergarten	10.631,24	112.930,17	926,50		4,00	4.605,65	26.497,94	155.595,50
		Summe Gruppe 2		21.262,48	167.658,05	926,50	155,13	8,00	7.067,72	42.486,32	239.564,20
6	61	612000	Gemeindestraßen				1.052,98		38,96	8,69	1.100,63
	69	699000	Car-Sharing (Renault Zoe)	1.196,44					44,24	256,58	1.497,26
		Summe Gruppe 6		1.196,44			1.052,98		83,20	265,27	2.597,89
8	81	817000	Friedhöfe	4.785,48					177,07	1.026,32	5.988,87
	82	820000	Bauhof		121.201,88	46.629,97		5.455,00	5.542,04	40.193,14	219.022,03
	84	846000	Wohn- und Geschäftsgebäude		7.195,30				266,10	1.542,00	9.003,40
	85	851000	Abwasserbeseitigung	9.235,74				2,00	341,77	1.974,03	11.553,54
		852000	Müllbeseitigung	7.792,98			956,26	4,00	323,79	1.688,52	10.765,55
		Summe Gruppe 8		21.814,20	128.397,18	46.629,97	956,26	5.461,00	6.650,77	46.424,01	256.333,39
		Summe gesamt		114.411,56	299.135,75	47.556,47	2.164,37	5.503,80	16.511,25	106.079,75	591.362,95

Nachweis Vermögen mit abgeänderter Nutzungsdauer

Konto	Bezeichnung	Nutzungsdauer lt. VRV	Abweichende Nutzungsdauer	Begründung
-------	-------------	-----------------------	---------------------------	------------

Querschnitt (Anlage 5b)

Bezeichnung	Zuordnung der Aufwands- und Ertragsgruppen	Summe Haushalt	davon A 85 - 89	Summe ohne A 85 - 89	
I. Querschnitt					
Erträge der operativen Gebarung / Einzahlungen aus Abgaben					
10	Einzahlungen aus eigenen Abgaben	Unterklassen 83 bis 85 ohne Gruppen 852, 858 und 859	259.329,36	0,00	259.329,36
11	Erträge aus Ertragsanteilen	Gruppen 858 und 859	1.653.991,47	0,00	1.653.991,47
12	Gebühren für die Benützung von Gemeindevorrichtungen und -anlagen	Gruppe 852	550.672,03	530.512,03	20.160,00
13	Erträge aus Leistungen	Unterklasse 81 ohne Gruppen 811, 817, 818 und 819	293.625,44	4.392,02	289.233,42
14	Erträge aus Besitz und wirtschaftlicher Tätigkeit	Gruppen 811, 820, 822, 823	144.952,42	26.044,56	118.907,86
15	Transfererträge von Trägern des öffentlichen Rechts	Gruppen 860 bis 863, 888	448.277,39	48.601,98	399.675,41
16	Sonstige Transfererträge	Gruppen 809, 864 bis 868, 880	5.330,46	1.937,06	3.393,40
17	Gewinnentnahmen der Gemeinde von Unternehmungen und marktbestimmten Betrieben der Gemeinde (A 85-89)	Gruppe 869 und 879		0,00	
18	Erträge aus Veräußerungen und sonstige Erträge	Gruppen 814, 815, 824, 827, 828 und 829	239.597,42	14.468,21	225.129,21
19	Summe 1 (Erträge)		3.595.775,99	625.955,86	2.969.820,13
Aufwendungen der operativen Gebarung					
20	Personalaufwand	Klasse 5 ohne nicht finanzierungswirksame Konten	591.362,95	22.319,09	569.043,86
21	Pensionen und sonstige Ruhebezüge	Gruppen 760, 761		0,00	
22	Bezüge der gewählten Organe	Gruppe 721	96.574,55	0,00	96.574,55
23	Gebrauchs- und Verbrauchsgüter, Handelswaren	Klasse 4	202.105,22	104,73	202.000,49
24	Verwaltungs- und Betriebsaufwand	Klasse 6 ohne Gruppen 650 bis 655, 657, 658, 680 bis 687, 689, 690, 694 bis 699; Unterklassen 70 bis 72 ohne Gruppen 706 und 721; Gruppe 790	1.436.135,47	198.363,81	1.237.771,66
25	Zinsen für Finanzschulden	Gruppen 650, 651, 653 und 657	69.593,06	24.500,43	45.092,63
26	Laufende Transfers an Träger des öffentlichen Rechts	Gruppen 750 bis 754	889.621,18	0,00	889.621,18
27	Sonstige laufende Transfers	Gruppen 755 bis 757, 759, 764, 768, 780 und 781	267.340,55	182.022,71	85.317,84
28	Gewinnentnahmen der Gemeinde von Unternehmungen und marktbestimmten Betrieben der Gemeinde (A 85-89)	Gruppe 769		0,00	
29	Summe 2 (Aufwendungen)		3.552.732,98	427.310,77	3.125.422,21
91	SALDO 1: Ergebnis der operativen Gebarung	Summe 1 minus Summe 2	43.043,01	198.645,09	-155.602,08

Bezeichnung	Zuordnung Abgang/Zugang zu den Bestandskonten und der Kapitaltransferkonten	Summe Haushalt	davon A 85 - 89	Summe ohne A 85 - 89
Vermögensgebarung mit Kapitaltransfers ohne Finanztransaktionen				
30 Veräußerung von unbeweglichem Vermögen	Unterklassen 00, 01, 05 und 06; Gruppen 801, 802 und 805 (bei unbeweglichen Kulturgütern)		0,00	
31 Veräußerung von beweglichem Vermögen	Unterklassen 02 bis 04; Gruppen 100, 113, 120, 150, 159, 170 und 175; Gruppen 803, 804 und 805 (bei beweglichen Kulturgütern)		0,00	
32 Veräußerung von immateriellen Vermögenswerten	Unterklasse 07		0,00	
33 Investitionszuschüsse (erhaltene Kapitaltransfers) von Trägern des öffentlichen Rechts	Gruppen 300 bis 303, 309, 871	727.863,90	95.926,64	631.937,26
34 Sonstige Investitionszuschüsse (erhaltene Kapitaltransfers)	Gruppen 304 bis 308	48.044,97	21.300,48	26.744,49
39 Summe 3 (Vermögensgebarung mit Kapitaltransfer ohne Finanztransaktionen)		775.908,87	117.227,12	658.681,75
Vermögensgebarung und Kapitaltransfers ohne Finanztransaktionen				
40 Erwerb von unbeweglichem Vermögen	Unterklassen 00, 01 und 05; Gruppen 060, 061 und 063	166.138,61	19.638,72	146.499,89
41 Erwerb von beweglichem Vermögen, Aktivierte Vorräte	Unterklassen 02 bis 04; Gruppe 062; Gruppen 100, 113, 120, 150, 159, 170 und 175	51.882,30	0,00	51.882,30
42 Erwerb von immateriellen Vermögenswerten	Unterklasse 07		0,00	
43 Kapitaltransfers an Träger des öffentlichen Rechts	Gruppen 130 und 135; Gruppen 770 bis 774		0,00	
44 Sonstige Kapitaltransfers	Gruppen 775 bis 779, 785 und 786		0,00	
49 Summe 4 (Vermögensgebarung und Kapitaltransfer ohne Finanztransaktionen)		218.020,91	19.638,72	198.382,19
92 SALDO 2: Saldo der Vermögensgebarung ohne Finanztransaktionen	Summe 3 minus Summe 4	557.887,96	97.588,40	460.299,56

Bezeichnung	Zuordnung der Gruppen der Finanzierungsrechnung	nur A 85 - 89
Einzahlungen aus Finanztransaktionen		
50 Veräußerung von Beteiligungen und Wertpapieren	Unterklasse 08; Gruppen 223 und 224	0,00
51 Entnahmen aus Zahlungsmittelreserven	Gruppen 293, 294 und 295	0,00
52 Einzahlungen aus der Rückzahlung von Darlehen an Träger des öffentlichen Rechts	Gruppen 240 bis 244	0,00
53 Einzahlungen aus der Rückzahlung von Darlehen an andere und von Bezugsvorschüssen	Gruppen 245 bis 249 und 273	0,00
54 Aufnahme von Finanzschulden von Trägern des öffentlichen Rechts	Gruppen 340 bis 344, 350 bis 354	0,00
55 Aufnahme von Finanzschulden von anderen	Unterklasse 32; Gruppen 345 bis 349, 355 bis 357	0,00
58 Ausgleichszahlungen aus Finanzderivaten	Gruppen 821 und 826	0,00
59 Summe 5 (Einzahlungen aus Finanztransaktionen)		0,00
Auszahlungen aus Finanztransaktionen		
60 Erwerb von Beteiligungen und Wertpapieren	Unterklasse 08; Gruppen 223 und 224	0,00
61 Zuführung an Zahlungsmittelreserven	Gruppen 293, 294 und 295	0,00
62 Gewährung von Darlehen an Träger des öffentlichen Rechts	Gruppen 240 bis 244	0,00
63 Gewährung von Darlehen an andere und von Bezugsvorschüssen	Gruppen 245 bis 249 und 273	0,00
64 Rückzahlung von Finanzschulden bei Trägern des öffentlichen Rechts	Gruppen 340 bis 344, 350 bis 354	0,00
65 Rückzahlung von Finanzschulden bei anderen	Unterklasse 32; Gruppen 345 bis 349, 355 bis 357	152.758,37
68 Ausgleichszahlungen aus Finanzderivaten	Gruppen 652, 655 und 658	0,00
69 Summe 6 (Auszahlungen aus Finanztransaktionen)		152.758,37
93 SALDO 3: Saldo der Finanztransaktionen	Summe 5 minus Summe 6	-152.758,37
94 SALDO 4:	Summe der Salden 1, 2 und 3	143.475,12
II. Ableitung des Finanzierungssaldos		
70 Jahresergebnis Haushalt ohne A 85 - 89 und ohne Finanztransaktionen	Saldo 1 plus Saldo 2	304.697,48
71 Überrechnung Jahresergebnis A 85 - 89	Saldo 4 der Spalte "nur A 85 - 89"	143.475,12
95 Finanzierungssaldo ('vorläufiges Maastricht-Ergebnis')		448.172,60

Erläuterung Abweichung gegenüber Ergebnisvoranschlag

HH-Stelle	Bezeichnung	Buchungen	- Voranschlag	- Übertragung	= Abweichung	Betrag	Beschluss und Begründung
Mittelaufbringung	Abweichung mehr als 25,00%						
010000	Gemeindeamt						
2/010000+816000	Kostenbeiträge (Kostensätze) für sonstige Leistungen	41.511,68	0,00	0,00	41.511,68		
2/010000+817000	Erträge aus der Auflösung von sonstigen Rückstellungen	0,00	23.100,00	0,00	-23.100,00		
2/010000+828000	Rückersätze von Ausgaben	5.261,50	1.000,00	0,00	4.261,50	4.261,50	31.12.2023 Förderung örtl. Entwicklungskonzept
2/010000+829500	Forderung an Abfertigungsversicherung	1.660,92	2.700,00	0,00	-1.039,08		
2/010000+866000	Transfers von Finanzunternehmen (Abfertigungsversicherung)	0,00	11.000,00	0,00	-11.000,00		
024000	Wahlamt						
2/024000+816000	Kostenbeitrag für Wahlen	2.702,54	1.900,00	0,00	802,54		
133000	Veterinärpolizei						
2/133000+808000	Erlöse für Hundemarken	46,40	100,00	0,00	-53,60		
211000	Volksschulen						
2/211000+810000	Elternbeiträge Nachmittagsbetreuung	26.092,00	18.000,00	0,00	8.092,00		
2/211000+810100	Elternbeiträge Essen	15.149,50	10.200,00	0,00	4.949,50		
2/211000+811000	Mietertrag	560,00	100,00	0,00	460,00		
2/211000+817000	Erträge aus der Auflösung von sonstigen Rückstellungen	0,00	6.100,00	0,00	-6.100,00		
2/211000+829910	Sonstige Erträge	597,25	0,00	0,00	597,25		
2/211000+861100	Förderung Hortpersonal	0,00	12.200,00	0,00	-12.200,00		

HH-Stelle	Bezeichnung	Buchungen	- Voranschlag	- Übertragung	= Abweichung	Betrag	Beschluss und Begründung
240000	Kindergarten						
2/240000+816000	Kostenbeiträge (Kostenersätze) für sonstige Leistungen	1.400,00	0,00	0,00	1.400,00		
2/240000+817000	Erträge aus der Auflösung von sonstigen Rückstellungen	0,00	900,00	0,00	-900,00		
2/240000+829200	Schadensersatzleistungen Versicherung	736,00	0,00	0,00	736,00	736,00	31.12.2023 Sturmschaden 11.03.2023
2/240000+861000	Laufende Transferzahlungen	0,00	300,00	0,00	-300,00		
240230	Kindergarten Photovoltaikanlage						
6/240230+829910	Zuführung vom Haushaltspotential	0,00	22.000,00	0,00	-22.000,00		
361000	Archive						
2/361000+816000	Verkauf Heimatbuch Chronik Kreuzstetten	27,00	100,00	0,00	-73,00		
512000	Sonstige medizinische Beratung und Betreuung						
2/512000+829000	Förderungen (Gesunde Gemeinde)	225,00	1.800,00	0,00	-1.575,00		
519100	Sonstige Einrichtungen und Maßnahmen (Corona)						
2/519100+828000	Rückersätze von Aufwendungen	0,00	5.000,00	0,00	-5.000,00		
529000	Sonstige Maßnahmen						
2/529000+816000	Kostenbeitrag f. sonst. Leistungen Bekämpfung Miniermotte	607,64	300,00	0,00	307,64		
612000	Gemeindestraßen						
2/612000+808000	Verkauf von Hausnummerntafeln	132,00	400,00	0,00	-268,00		
2/612000+827000	Kostenersätze für die Überlassung von Bediensteten an Dritte	3.000,00	2.000,00	0,00	1.000,00		

HH-Stelle	Bezeichnung	Buchungen	- Voranschlag	- Übertragung	= Abweichung	Betrag	Beschluss und Begründung
2/612000+829100	sonstige Einnahmen	26.098,38	2.600,00	0,00	23.498,38		
2/612000+829200	Sonstige Erträge	46.232,21	0,00	0,00	46.232,21	46.232,21	31.12.2023 Rückerstattung Sachdensfall Hochreithgasse, Gehsteig Bäckergerasse
6/612000+829910	Zuführung vom Haushaltspotential	0,00	35.000,00	0,00	-35.000,00		
6/612000+871120	Förderung ESPG	1.600,00	5.000,00	0,00	-3.400,00		
639000	Sonstige Einrichtungen und Maßnahmen						
6/639000+829910	Zuführung vom Haushaltspotential	0,00	100.300,00	0,00	-100.300,00		
2/639000+861000	Landesförderung 80% Florianigasse	0,00	35.000,00	0,00	-35.000,00		
640000	Einrichtungen und Maßnahmen nach der StVO						
2/640000+868000	Gemeindefrassenstrafen	1.970,00	3.900,00	0,00	-1.930,00		
699000	Car-Sharing (Renault Zoe)						
2/699000+812000	Erträge aus KM-Geld	3.958,60	3.000,00	0,00	958,60		
710000	Land- und forstwirtschaftlicher Wegebau						
2/710000+813000	Erträge aus der Auflösung von Investitionszuschüssen (Kapitaltransfers)	395,46	100,00	0,00	295,46		
2/710000+828000	Rückersätze von Aufwendungen	60.000,00	0,00	0,00	60.000,00		
6/710000+829910	Zuführung vom Haushaltspotential	0,00	10.000,00	0,00	-10.000,00		
2/710000+861000	Transfers von Ländern, Landesfonds und Landesammern	0,00	2.100,00	0,00	-2.100,00		
815000	Park- und Gartenanlage Kinderspielplätze						
2/815000+861000	Laufende Transferzahlungen v. Land	500,00	0,00	0,00	500,00		

HH-Stelle	Bezeichnung	Buchungen	- Voranschlag	- Übertragung	= Abweichung	Betrag	Beschluss und Begründung
816000	Öffentliche Beleuchtung						
2/816000+828000	Rückersätze von Aufwendungen	6.015,74	0,00	0,00	6.015,74		
817000	Friedhöfe						
2/817000+810000	Erträge aus Leistungen	0,00	10.800,00	0,00	-10.800,00		
2/817000+852000	Grabstellengebühren	12.500,00	6.000,00	0,00	6.500,00		
2/817000+852100	Begräbnisgebühren	10.970,00	4.300,00	0,00	6.670,00		
2/817000+852200	Urnengebühren	0,00	200,00	0,00	-200,00		
820000	Bauhof						
2/820000+816000	Kostenbeiträge (Kostensätze) für sonstige Leistungen	156.635,00	85.000,00	0,00	71.635,00		
2/820000+828000	Rückersätze von Aufwendungen (ALTZ)	5.437,52	0,00	0,00	5.437,52	5.437,52	31.12.2023 Altersteilzeit
2/820000+829000	Sonstige Erträge	0,00	900,00	0,00	-900,00		
840000	Grundbesitz						
2/840000+868000	Transfers von privaten Haushalten	0,00	60.500,00	0,00	-60.500,00		
2/840000+891000	Sonstige Wertaufholungen / Bestandsvermehrungen am kurzfristigen und langfristigen Vermögen	0,00	19.200,00	0,00	-19.200,00		
846000	Wohn- und Geschäftsgebäude						
2/846000+811000	Einnahmen aus Vermietung und Verpachtung	600,00	2.300,00	0,00	-1.700,00		
2/846000+817000	Erträge aus der Auflösung von sonstigen Rückstellungen	0,00	100,00	0,00	-100,00		

HH-Stelle	Bezeichnung	Buchungen	- Voranschlag	- Übertragung	= Abweichung	Betrag	Beschluss und Begründung
851000	Abwasserbeseitigung						
2/851000+860000	Transfers von Bund, Bundesfonds und Bundeskammern	0,00	64.600,00	0,00	-64.600,00		
2/851000+861100	Annuitätenzuschuß Land NÖ	48.601,98	0,00	0,00	48.601,98		
852000	Müllbeseitigung						
2/852000+808000	Verkauf von Müllsäcken	1.937,06	2.600,00	0,00	-662,94		
2/852000+829010	Erde	3.935,61	1.200,00	0,00	2.735,61		
2/852000+829020	Inertstoffe	729,15	500,00	0,00	229,15		
2/852000+852200	Kompostierung-Gebühren	1.402,62	1.000,00	0,00	402,62		
853100	Wohn- und Geschäftsgebäude						
2/853100+811000	Mieten und Betriebskosten (20 %) (Fa. Kastner)	6.930,72	9.300,00	0,00	-2.369,28		
894000	Gemeindezentrum						
6/894000+829910	Zuführung vom Haushaltspotential	0,00	20.000,00	0,00	-20.000,00		
900000	Finanzabteilung u. Finanzverwaltung						
2/900000+828000	Umsatzsteuer (refundierte)	39.645,96	12.800,00	0,00	26.845,96	26.845,96	31.12.2023 Rückzahlungen Finanzamt
910000	Geldverkehr						
2/910000+823000	Zinsen der Giro- und Sparkonten	27,36	100,00	0,00	-72,64		
912000	Rücklagen						
2/912000+895001	Entnahmen von allgemeinen Haushaltsrücklagen	390.009,59	0,00	0,00	390.009,59		

HH-Stelle	Bezeichnung	Buchungen	- Voranschlag	- Übertragung	= Abweichung	Betrag	Beschluss und Begründung
920000	Ausschließliche Gemeindeabgaben						
2/920000+833100	Kommunalsteuer	45.295,01	35.000,00	0,00	10.295,01		
2/920000+849000	Nebenansprüche und Mahngebühren	175,07	100,00	0,00	75,07		
2/920000+850000	Aufschließungsbeiträge	76.821,23	124.400,00	0,00	-47.578,77		
2/920000+856000	Verwaltungsabgaben	7.834,16	5.300,00	0,00	2.534,16		
921000	Zwischen Ländern und Gemeinden geteilte Abgaben						
2/921000+861000	Transfers von Ländern, Landesfonds und Landeskammern	9.079,61	300,00	0,00	8.779,61	8.779,61	31.12.2023 Abr. Abgabenertragsanteile
940000	Finanzzuweisung u. Zuschüsse						
2/940000+860000	Transfers von Bund, Bundesfonds und Bundeskammern	12.236,00	0,00	0,00	12.236,00	12.236,00	31.12.2023 Finanzzuweisung Land NÖ
2/940000+861000	Laufende Transferzahlungen BZ I	282.971,56	205.300,00	0,00	77.671,56		
2/940000+871100	Kapitaltransfers aus Gemeinde-Bedarfszuweisungsmittel BZ II	14.827,97	27.500,00	0,00	-12.672,03		
941000	Finanzzuweisungen nach dem FAG						
2/941000+860000	Finanzzuweisungen des Bundes	8.119,00	81.200,00	0,00	-73.081,00		
944000	Zuschüsse nach dem Katastr.Fondgesetz						
2/944000+860000	Katastrophenschäden - Wiederherstellung	0,00	13.100,00	0,00	-13.100,00		
990000	Überschüsse und Abgänge (soweit nicht zugeordnet)						
2/990000+895077	Entnahmen von Haushaltspotential Rücklage	287.363,81	0,00	0,00	287.363,81		
	Summe Mittelaufbringung	1.670.565,81	1.109.800,00	0,00	560.765,81	104.528,80	

HH-Stelle	Bezeichnung	Buchungen	- Voranschlag	- Übertragung	= Abweichung	Betrag	Beschluss und Begründung
Mittelverwendung	Abweichung mehr als 25,00%						
000000	Gemeinderat						
1/000000-670000	Versicherungen	11.364,48	7.600,00	0,00	3.764,48		
1/000000-723000	Bürgermeisterausflug	0,00	500,00	0,00	-500,00		
010000	Gemeindeamt						
1/010000-452000	Treibstoffe	0,00	500,00	0,00	-500,00		
1/010000-456000	Büromaterial	4.409,49	2.800,00	0,00	1.609,49		
1/010000-459000	Sonstige Verbrauchsgüter	1.845,21	3.500,00	0,00	-1.654,79		
1/010000-521000	Bezüge ArbeitnehmerInnen ganzjährig beschäftigt	0,00	2.300,00	0,00	-2.300,00		
1/010000-565000	Mehrleistungsvergütungen	34,80	0,00	0,00	34,80		
1/010000-582100	Beitrag an MV Kassen	1.244,38	0,00	0,00	1.244,38	1.244,38	31.12.2023 Abfertigungsvers.
1/010000-616000	Instandhaltung der Maschinen	49.441,28	9.000,00	0,00	40.441,28	40.441,28	31.12.2023 Wartungsvertrag, Firewall
1/010000-617000	Instandhaltung der Fahrzeuge	0,00	2.900,00	0,00	-2.900,00		
1/010000-618000	Instandhaltung der Büroeinrichtung	1.802,60	4.300,00	0,00	-2.497,40		
1/010000-630000	Portogebühren	8.179,90	4.100,00	0,00	4.079,90		
1/010000-631000	Telefongebühren	7.643,49	1.200,00	0,00	6.443,49		
1/010000-640100	Beratungskosten	74.224,36	10.300,00	0,00	63.924,36	63.924,36	31.12.2023 Prüfung div. Verträge,
1/010000-640101	Rechts- und Beratungsaufwand	166.671,27	40.900,00	0,00	125.771,27	125.771,27	31.12.2023 Beantwortung div. Bürgeranfragen

HH-Stelle	Bezeichnung	Buchungen	- Voranschlag	- Übertragung	= Abweichung	Betrag	Beschluss und Begründung
1/010000-670000	Versicherungen	19.042,62	4.100,00	0,00	14.942,62	14.942,62	31.12.2023 Gesamtversicherung
1/010000-680000	Planmäßige Abschreibung	12.125,40	7.700,00	0,00	4.425,40		
1/010000-720000	Kostenbeiträge (Kostensätze) für Leistungen	9.182,20	6.200,00	0,00	2.982,20		
1/010000-724000	Reisekosten	140,93	100,00	0,00	40,93		
1/010000-728000	Entgelte für sonstige Leistungen (Energiebuchhaltung)	0,00	200,00	0,00	-200,00		
015000	Amtsblatt						
1/015000-456000	Gemeindezeitung	22.010,16	16.000,00	0,00	6.010,16		
019000	Repräsentation						
1/019000-723000	Repräsentationsauslagen	13.119,36	7.800,00	0,00	5.319,36		
023000	Einwohneramt						
1/023000-728000	Datenverwaltung	0,00	100,00	0,00	-100,00		
024000	Wahlamt						
1/024000-728000	Kosten der Wahlen	1.449,05	1.000,00	0,00	449,05	449,05	31.12.2023 LMR Wahlservice Landtagswahl 2023
029000	Amtsgebäude						
1/029000-400000	Geringwertige Wirtschaftsgüter (GWG)	746,80	1.000,00	0,00	-253,20		
1/029000-600000	Strom	3.970,13	3.100,00	0,00	870,13		
1/029000-614000	Instandhaltung des Amtsgebäudes	473,77	1.500,00	0,00	-1.026,23		
1/029000-670000	Versicherung	0,00	1.000,00	0,00	-1.000,00		

HH-Stelle	Bezeichnung	Buchungen	- Voranschlag	- Übertragung	= Abweichung	Betrag	Beschluss und Begründung
032000	Vermessungsamt						
1/032000-459000	Sonstige Verbrauchsgüter	332,35	0,00	0,00	332,35	332,35	31.12.2023 Vermessungspflöcke
1/032000-728000	Digitale Vermarktung Gemeindegebiet	1.107,08	2.500,00	0,00	-1.392,92		
061000	Sonstige Maßnahmen						
1/061000-680000	Planmäßige Abschreibung	1.736,56	0,00	0,00	1.736,56		
1/061000-710000	Öffentliche Abgaben, ohne Gebühren gemäß FAG	33,35	0,00	0,00	33,35		
1/061000-720000	Kostenbeiträge (Kostensätze) für Leistungen	30.812,50	0,00	0,00	30.812,50		
1/061000-757000	Subventionen sonstiger Vereine	5.453,90	3.600,00	0,00	1.853,90	1.853,90	11.07.2023 Betriebsstättengenehmigung
062000	Ehrungen und Auszeichnungen						
1/062000-728000	Ehrungen und Auszeichnungen	2.579,86	7.500,00	0,00	-4.920,14		
094000	Gemeinschaftspflege						
1/094000-757000	Subventionen an Jugendvereine	8.719,46	1.400,00	0,00	7.319,46		
163000	Freiwillige Feuerwehren						
1/163000-400000	Geringwertige Wirtschaftsgüter (GWG)	128,00	500,00	0,00	-372,00		
1/163000-451000	Beheizung	11.934,76	5.000,00	0,00	6.934,76		
1/163000-600000	Strom	6.374,39	4.500,00	0,00	1.874,39		
1/163000-614000	Instandhaltung von Gebäuden und Bauten	1.076,52	500,00	0,00	576,52	576,52	31.12.2023 Erneuerung Wassermessgarnitur
1/163000-670000	Versicherungen	679,44	2.300,00	0,00	-1.620,56		

HH-Stelle	Bezeichnung	Buchungen	- Voranschlag	- Übertragung	= Abweichung	Betrag	Beschluss und Begründung
1/163000-711100	Wasser	171,46	500,00	0,00	-328,54		
1/163000-729000	Sonstige Aufwendungen	1.701,22	1.000,00	0,00	701,22		
1/163000-757000	Subventionen an FF	6.352,00	3.300,00	0,00	3.052,00	3.052,00	11.07.2023 Betriebssättengenehmigung
1/163000-757100	Subvention f. Investitionen FF	12.782,70	3.600,00	0,00	9.182,70	9.182,70	11.07.2023 Abwassertauchpumpe
179000	Sonstige Einrichtungen und Maßnahmen						
1/179000-728000	Katastrophenschutz	0,00	80.500,00	0,00	-80.500,00		
211000	Volksschulen						
1/211000-400000	Geringwertige Wirtschaftsgüter (GWG)	6.933,89	1.000,00	0,00	5.933,89	5.933,89	12.09.2023 Scooter Ständer, Sofa Hortraum
1/211000-430000	Erwerb von Lebensmittel Zustellung Essen	14.837,90	11.000,00	0,00	3.837,90		
1/211000-451000	Beheizung	18.178,85	25.000,00	0,00	-6.821,15		
1/211000-452000	Treibstoffe	0,00	500,00	0,00	-500,00		
1/211000-454000	Reinigungsmaterial	1.959,98	1.500,00	0,00	459,98		
1/211000-456000	Büromaterial	211,51	800,00	0,00	-588,49		
1/211000-457000	Gesetzblätter, Zeitschriften Formulare	1.551,83	1.200,00	0,00	351,83		
1/211000-523000	Geldbezüge der nicht ganzjährig beschäftigten ArbeiterInnen	155,13	1.400,00	0,00	-1.244,87		
1/211000-565000	Mehrleistungsvergütungen	4,00	0,00	0,00	4,00		
1/211000-591000	Dotierung von Rückstellungen für Abfertigungen	10.461,84	0,00	0,00	10.461,84		

HH-Stelle	Bezeichnung	Buchungen	- Voranschlag	- Übertragung	= Abweichung	Betrag	Beschluss und Begründung
1/211000-592000	Dotierung von Rückstellungen für Jubiläumszuwendungen	856,46	2.100,00	0,00	-1.243,54		
1/211000-600000	Strom	14.327,74	10.100,00	0,00	4.227,74		
1/211000-617000	Instandhaltung der Fahrzeuge	0,00	800,00	0,00	-800,00		
1/211000-618000	Instandhaltung der Einrichtung	11.823,82	6.500,00	0,00	5.323,82	5.323,82	31.12.2023 Wartung Lüfungsgeräte
1/211000-630000	Portogebühren	0,00	200,00	0,00	-200,00		
1/211000-710000	Öffentliche Abgaben, ohne Gebühren gemäß FAG	249,40	0,00	0,00	249,40		
1/211000-711100	Wasser	1.532,98	1.000,00	0,00	532,98		
1/211000-720000	Kostenbeiträge für Leistungen	5.025,00	1.000,00	0,00	4.025,00		
1/211000-728000	Entgelte f. sonstige Leistungen (Ganztagsschule-Betreuung)	64.848,19	49.900,00	0,00	14.948,19	14.948,19	31.12.2023 Familienland - Nachmittagsbetreuung & Ferienbetreuung
214000	Polytechnische Schulen						
1/214000-752000	Schulumlage	1.213,95	2.000,00	0,00	-786,05		
240000	Kindergarten						
1/240000-400000	Geringwertige Wirtschaftsgüter (GWG)	14.158,47	9.000,00	0,00	5.158,47		
1/240000-451000	Beheizung	15.149,04	10.700,00	0,00	4.449,04		
1/240000-452000	Treibstoffe	0,00	500,00	0,00	-500,00		
1/240000-456000	Büromaterial	502,62	400,00	0,00	102,62		
1/240000-521000	Geldbezüge der ganzjährig beschäftigten ArbeiterInnen	926,50	1.500,00	0,00	-573,50		

HH-Stelle	Bezeichnung	Buchungen	- Voranschlag	- Übertragung	= Abweichung	Betrag	Beschluss und Begründung
1/240000-565000	Mehrleistungsentschädigung	4,00	0,00	0,00	4,00		
1/240000-592000	Dotierung von Rückstellungen für Jubiläumszuwendungen	3.597,85	1.400,00	0,00	2.197,85		
1/240000-614000	Instandhaltung des Gebäudes	8.621,24	1.400,00	0,00	7.221,24	7.221,24	31.12.2023 Heizungspumentausch, Rep. Blechdach
1/240000-617000	Instandhaltung der Fahrzeuge	0,00	800,00	0,00	-800,00		
1/240000-618000	Instandhaltung sonstige Anlagen	662,58	1.500,00	0,00	-837,42		
1/240000-650000	Kreditzinsen	975,11	67.000,00	0,00	-66.024,89		
1/240000-670000	Versicherungen	0,00	2.600,00	0,00	-2.600,00		
1/240000-711100	Wasser	213,00	100,00	0,00	113,00		
1/240000-720000	Kostenbeiträge (Kostenersätze) für Leistungen	12.867,45	2.600,00	0,00	10.267,45	10.267,45	31.12.2023 L
1/240000-720002	Kostenbeiträge (Kostenersätze) für Leistungen - auswertige Kindergärten	3.575,86	0,00	0,00	3.575,86		
1/240000-724000	Reisekosten	143,92	100,00	0,00	43,92		
1/240000-728100	Aus- u. Fortbildungen	0,00	200,00	0,00	-200,00		
1/240000-729000	sonstige Ausgaben	35,59	100,00	0,00	-64,41		
1/240000-729910	Zuführung zu Vorhaben Photovoltaikanlage Kindergarten	0,00	22.000,00	0,00	-22.000,00		
262000	Sportplätze						
1/262000-600000	Energiebezüge	2.426,60	1.300,00	0,00	1.126,60		
1/262000-680000	Planmäßige Abschreibung	2.129,63	1.300,00	0,00	829,63		

HH-Stelle	Bezeichnung	Buchungen	- Voranschlag	- Übertragung	= Abweichung	Betrag	Beschluss und Begründung
1/262000-711100	Wasser	24,79	1.000,00	0,00	-975,21		
269000	Sonstige Einrichtungen u. Maßnahmen						
1/269000-757000	Subvention an Sportvereine	5.542,16	2.000,00	0,00	3.542,16	3.542,16	11.07.2023 Betriebsstättengenehmigung
282000	Studienbeihilfen						
1/282000-768000	Sonstige laufende Transferzahlungen	0,00	1.200,00	0,00	-1.200,00		
321000	Einrichtungen der Musikpflege						
1/321000-757000	Subvention Musikverein	3.204,00	900,00	0,00	2.304,00	2.304,00	11.07.2023 Betriebsstättengenehmigung
362000	Denkmalpflege						
1/362000-619000	Instandhaltung von Denkmälern	0,00	500,00	0,00	-500,00		
363000	Ortsbildpflege						
1/363000-728000	Ortsbildpflege	1.336,85	3.300,00	0,00	-1.963,15		
369000	Sonstige Einrichtungen und Maßnahmen						
1/369000-729000	Brauchtumspflege	2.295,89	500,00	0,00	1.795,89		
419000	Allgemeine öffentliche Wohlfahrt						
1/419000-751000	Sozialhilfe-Wohnsitzgemeindebeitrag	5.039,32	8.000,00	0,00	-2.960,68		
429000	Sonstige Einrichtungen und Maßnahmen						
1/429000-768000	Seniorenausflüge	0,00	2.100,00	0,00	-2.100,00		

HH-Stelle	Bezeichnung	Buchungen	- Voranschlag	- Übertragung	= Abweichung	Betrag	Beschluss und Begründung
439000	Jugendwohlfahrt						
1/439000-768100	Sonstige Maßnahmen Tagesmütter	270,00	500,00	0,00	-230,00		
441000	Behebung von Notständen						
1/441000-728000	Entgelte für sonstige Leistungen	0,00	500,00	0,00	-500,00		
469000	Sonstige Maßnahmen						
1/469000-413000	Säuglingswäschepakete	54,00	800,00	0,00	-746,00		
480000	Wohnbauförderung						
1/480000-768000	Zuwendungen an Bauinteressenten Alternativanlagen	13.800,00	6.000,00	0,00	7.800,00	7.800,00	31.12.2023 div. Förderungen Stromsparer
512000	Sonstige medizinische Beratung und Betreuung						
1/512000-400000	Geringwertige Wirtschaftsgüter (GWG)	2.322,00	0,00	0,00	2.322,00	2.322,00	28.11.2022 10 Trampolin
1/512000-728000	Gesunde Gemeinde	4.045,16	3.100,00	0,00	945,16		
519100	Sonstige Einrichtungen und Maßnahmen (Corona)						
1/519100-722000	Rückersätze von Erträgen	12.236,00	0,00	0,00	12.236,00	12.236,00	31.12.2023 Abrechnung der Abgabenertragsanteile
1/519100-729000	Sonstige Aufwendungen	0,00	500,00	0,00	-500,00		
529000	Sonstige Maßnahmen						
1/529000-728000	Schädlingsbekämpfung	2.182,12	1.500,00	0,00	682,12		
530000	Rettungsdienste						
1/530000-710000	Öffentliche Abgaben, ohne Gebühren gemäß FAG	33,35	0,00	0,00	33,35		

HH-Stelle	Bezeichnung	Buchungen	- Voranschlag	- Übertragung	= Abweichung	Betrag	Beschluss und Begründung
1/530000-757000	Transfers an private Organisationen ohne Erwerbszweck (Subvention)	1.197,92	500,00	0,00	697,92	697,92	16.10.2023 Malerarbeiten Rotes Kreuz
562100	Beiträge der Gemeinden z.Krankenanstaltssprg.						
1/562100-752000	NÖKAS (Verwaltungsaufwand)	9,74	0,00	0,00	9,74		
581000	Tierschutzvereine Zuwendung						
1/581000-756000	Unterstützungsleistungen	0,00	100,00	0,00	-100,00		
612000	Gemeindestraßen						
1/612000-400000	Geringwertige Wirtschaftsgüter (GWG)	3.102,52	5.000,00	0,00	-1.897,48		
1/612000-413000	Hausnummerntafeln	1.665,22	1.300,00	0,00	365,22		
1/612000-452000	Treibstoffe	0,00	400,00	0,00	-400,00		
1/612000-455000	Chemische und sonstige artverwandte Mittel - Winterdienst Streumaterial	7.981,52	2.000,00	0,00	5.981,52	5.981,52	31.12.2023 Streusalz
1/612000-523000	Geldbezüge der nicht ganzjährig beschäftigten Arbeiter	1.052,98	300,00	0,00	752,98		
1/612000-580000	Dienstgeberbeiträge zum Ausgleichsfonds für Familienbeihilfen	38,96	100,00	0,00	-61,04		
1/612000-582000	Sonstige Dienstgeberbeiträge zur sozialen Sicherheit	8,69	100,00	0,00	-91,31		
1/612000-611000	Instandhaltung der Gemeindestraßen	109.524,04	5.900,00	0,00	103.624,04	103.624,04	31.12.2023 Wasserrohrbuch Praterstern
1/612000-617000	Instandhaltung der Fahrzeuge	0,00	4.000,00	0,00	-4.000,00		
1/612000-720000	Kostenbeiträge (Kostensätze) für Leistungen	36.643,75	15.500,00	0,00	21.143,75		
1/612000-728100	Ausgaben für Baumkataster	5.866,20	0,00	0,00	5.866,20	5.866,20	31.12.2023 Baumpflege
1/612000-728200	Entgelte für sonstige Leistungen (Winterdienst)	1.988,98	0,00	0,00	1.988,98	1.988,98	31.12.2023 Bereitschaft Winterdienst

HH-Stelle	Bezeichnung	Buchungen	- Voranschlag	- Übertragung	= Abweichung	Betrag	Beschluss und Begründung
1/612000-729910	Zuführung zum Vorhaben 6120	0,00	35.000,00	0,00	-35.000,00		
616000	Sonstige Straßen und Wege Wanderwege						
1/616000-757000	Beitrag Radregion Weinviertel	0,00	1.000,00	0,00	-1.000,00		
633000	Wildbachverbauung						
1/633000-610000	Instandhaltung von Grund und Boden (Bäche u. Gräben)	7.617,03	10.500,00	0,00	-2.882,97	-2.882,97	31.12.2023 Unwettersanierung
639000	Sonstige Einrichtungen und Maßnahmen						
1/639000-613000	Instandhaltung von Wasserläufen (Rückhaltebecken)	52.017,82	0,00	0,00	52.017,82	52.017,82	31.12.2023 Bodenstabilisierung Güterwege, Gräbermaterial
1/639000-720000	Kostenbeiträge (Kostensätze) für Leistungen	1.187,50	0,00	0,00	1.187,50		
1/639000-729910	Zuführung zum Vorhaben 6390	0,00	100.300,00	0,00	-100.300,00		
640000	Einrichtungen und Maßnahmen nach der StVO						
1/640000-400000	Geringwertige Wirtschaftsgüter (GWG)	0,00	800,00	0,00	-800,00		
650000	Schienerverkehr						
1/650000-720000	Kostenbeiträge für Leistungen	0,00	300,00	0,00	-300,00		
680000	Post- und Telekommunikations- dienste						
1/680000-755000	Personalzuschuss - Postpartner	3.150,00	4.200,00	0,00	-1.050,00		
699000	Car-Sharing (Renault Zoe)						
1/699000-452000	Treibstoffe	2.781,13	1.500,00	0,00	1.281,13		
1/699000-580000	DGB zum Ausgleichsfond für Familienbeihilfen	44,24	0,00	0,00	44,24		

HH-Stelle	Bezeichnung	Buchungen	- Voranschlag	- Übertragung	= Abweichung	Betrag	Beschluss und Begründung
1/699000-600100	Strom (Smatrics)	0,00	300,00	0,00	-300,00		
1/699000-617000	Instandhaltung der Fahrzeuge	1.301,94	1.000,00	0,00	301,94		
710000	Land- und forstwirtschaftlicher Wegebau						
1/710000-611000	Instandhaltung der Güterwege	25.273,34	5.200,00	0,00	20.073,34	20.073,34	31.12.2023 Güterwegsaniegerung
1/710000-720000	Kostenbeiträge (Kostenersätze) für Leistungen	10.350,00	5.200,00	0,00	5.150,00		
1/710000-729910	Zuführung zum Vorhaben 7100	0,00	10.000,00	0,00	-10.000,00		
749000	Vatertierhaltung						
1/749000-729000	Sonstige Ausgaben künstliche Befruchtung	837,00	600,00	0,00	237,00		
770000	Einrichtung zur Förderung des Fremdenverkehrs						
1/770000-752000	MB an Institutionen (Tourismus Weinv., Kellergasse)	11.965,32	8.500,00	0,00	3.465,32		
815000	Park- und Gartenanlage Kinderspielplätze						
1/815000-400000	Geringwertige Wirtschaftsgüter (GWG)	4.502,45	500,00	0,00	4.002,45	4.002,45	31.12.2023 Abfallbehälter
1/815000-600000	Strom	0,00	400,00	0,00	-400,00		
1/815000-610000	Instandhaltung Parkanlagen Spielplätze	3.057,69	1.200,00	0,00	1.857,69	1.857,69	31.12.2023 Service Rasenmäher Dorferneuerungsverein
1/815000-720000	Kostenbeiträge (Kostenersätze) für Leistungen	4.537,50	2.600,00	0,00	1.937,50		
816000	Öffentliche Beleuchtung						
1/816000-611000	Instandhaltung der Gemeindestraßen	0,00	500,00	0,00	-500,00		
1/816000-619000	Instandhaltung der Strassenbeleuchtung	14.860,07	23.700,00	0,00	-8.839,93		

HH-Stelle	Bezeichnung	Buchungen	- Voranschlag	- Übertragung	= Abweichung	Betrag	Beschluss und Begründung
817000	Friedhöfe						
1/817000-400000	Geringwertige Wirtschaftsgüter (GWG)	693,68	500,00	0,00	193,68		
1/817000-452000	Treibstoffe	0,00	500,00	0,00	-500,00		
1/817000-456000	Büromaterial	0,00	500,00	0,00	-500,00		
1/817000-459000	Sonstige Verbrauchsgüter	0,00	200,00	0,00	-200,00		
1/817000-592000	Dotierung von Rückstellungen für Jubiläumszuwendungen	0,00	100,00	0,00	-100,00		
1/817000-600000	Strom	228,05	1.200,00	0,00	-971,95		
1/817000-613000	Instandhaltung der Wege, Mauern u.Gräber	930,04	1.300,00	0,00	-369,96		
1/817000-616000	Instandhaltung der Maschinen	0,00	3.000,00	0,00	-3.000,00		
1/817000-617000	Instandhaltung der Fahrzeuge	0,00	1.500,00	0,00	-1.500,00		
1/817000-630000	Portogebühren	0,00	500,00	0,00	-500,00		
1/817000-631000	Telefongebühren	0,00	1.000,00	0,00	-1.000,00		
1/817000-680000	Planmäßige Abschreibung	29,01	100,00	0,00	-70,99		
1/817000-710000	Öffentliche Abgaben, ohne Gebühren gemäß FAG	666,73	0,00	0,00	666,73		
1/817000-711100	Wasser	239,17	600,00	0,00	-360,83		
1/817000-720000	Kostenbeiträge (Kostensätze) für Leistungen	9.428,48	5.200,00	0,00	4.228,48		
1/817000-724000	Reisekosten	7,72	200,00	0,00	-192,28		

HH-Stelle	Bezeichnung	Buchungen	- Voranschlag	- Übertragung	= Abweichung	Betrag	Beschluss und Begründung
1/817000-728000	Entgelte für sonstige Leistungen	6.044,70	13.800,00	0,00	-7.755,30		
820000	Bauhof						
1/820000-400000	Geringwertige Wirtschaftsgüter (GWG)	6.549,74	4.300,00	0,00	2.249,74	2.249,74	31.12.2023 Wildkrautborste
1/820000-452000	Treibstoffe	13.132,59	800,00	0,00	12.332,59		
1/820000-459000	Sonstige Verbrauchsgüter	294,12	0,00	0,00	294,12	294,12	31.12.2023 Care Tape
1/820000-565000	Mehrleistungsvergütungen	5.455,00	3.800,00	0,00	1.655,00		
1/820000-592000	Dotierung von Rückstellungen für Jubiläumswendungen	831,62	0,00	0,00	831,62		
1/820000-600000	Strom	3.282,37	1.600,00	0,00	1.682,37		
1/820000-614000	Instandhaltung Bauhof	5.618,55	10.000,00	0,00	-4.381,45		
1/820000-617000	Instandhaltung der Fahrzeuge	9.885,95	5.000,00	0,00	4.885,95	4.885,95	31.12.2023 Iseki Rep. Vorderachse
1/820000-617100	Traktor ISEKI	0,00	1.000,00	0,00	-1.000,00		
1/820000-617110	Instandhaltung von Renault Kangoo	346,48	500,00	0,00	-153,52		
1/820000-680000	Planmäßige Abschreibung	17.437,73	12.600,00	0,00	4.837,73		
1/820000-711100	Wasser	137,95	200,00	0,00	-62,05		
1/820000-720000	Kostenbeiträge (Kostensätze) für Leistungen	18.293,75	10.300,00	0,00	7.993,75		
1/820000-724000	Reisekosten	125,16	100,00	0,00	25,16		

HH-Stelle	Bezeichnung	Buchungen	- Voranschlag	- Übertragung	= Abweichung	Betrag	Beschluss und Begründung
831000	Freibäder						
1/831000-400000	Geringwertige Wirtschaftsgüter (GWG)	170,99	1.000,00	0,00	-829,01		
1/831000-454000	Reinigungsmaterial	3,79	500,00	0,00	-496,21		
1/831000-600000	Strom	9.072,10	6.000,00	0,00	3.072,10		
1/831000-614000	Instandhaltung des Gebäudes	21,71	1.000,00	0,00	-978,29		
1/831000-619100	Technische Betreuung	0,00	2.800,00	0,00	-2.800,00		
1/831000-710000	Öffentliche Abgaben, ohne Gebühren gemäß FAG	139,84	200,00	0,00	-60,16		
1/831000-711100	Wasser	2.451,59	1.800,00	0,00	651,59		
1/831000-720000	Kostenbeiträge (Kostensätze) für Leistungen	7.443,75	4.800,00	0,00	2.643,75		
1/831000-729001	Rückvergütungen Kindersaisonkarten	145,00	100,00	0,00	45,00		
840000	Grundbesitz						
1/840000-710000	Öffentliche Abgaben ohne Gebühren gemäß FAG	433,10	700,00	0,00	-266,90		
1/840000-711000	Geb. für die Ben. von Gde.Einricht- ungen u. -anlag. gem. FAG	2.007,43	1.500,00	0,00	507,43		
1/840000-728000	Vermessungsarbeiten	958,20	2.800,00	0,00	-1.841,80		
846000	Wohn- und Geschäftsgebäude						
1/846000-400000	Geringwertige Wirtschaftsgüter (GWG)	246,74	3.000,00	0,00	-2.753,26		
1/846000-451000	Kulturgebäude Beheizung	9.211,24	7.200,00	0,00	2.011,24		
1/846000-454000	Kulturgebäude Reinigungsmaterial	110,24	200,00	0,00	-89,76		

HH-Stelle	Bezeichnung	Buchungen	- Voranschlag	- Übertragung	= Abweichung	Betrag	Beschluss und Begründung
1/846000-521000	Kulturgebäude Arbeiter ganzjährig beschäftigt	0,00	3.600,00	0,00	-3.600,00		
1/846000-592000	Dotierung von Rückstellungen für Jubiläumswendungen	0,00	100,00	0,00	-100,00		
1/846000-614000	Kulturgebäude - Instandhaltung	7.110,61	2.700,00	0,00	4.410,61	4.410,61	31.12.2023 Wartung u. techn. Überprüfung Lüftungsanlage
1/846000-670000	Kulturgebäude Versicherung	1.224,23	2.100,00	0,00	-875,77		
1/846000-711100	Wasser	332,21	500,00	0,00	-167,79		
1/846000-720000	Kostenbeiträge (Kostensätze) für Leistungen	3.825,00	1.000,00	0,00	2.825,00		
1/846000-728000	Entgelte für sonstige Leistungen	1.442,10	0,00	0,00	1.442,10	1.442,10	11.07.2023 Betriebsstätteneignung
851000	Abwasserbeseitigung						
1/851000-430000	Lebensmittel	0,00	100,00	0,00	-100,00		
1/851000-456000	Büromaterial	0,00	500,00	0,00	-500,00		
1/851000-565000	Mehrleistungsvergütungen	2,00	0,00	0,00	2,00		
1/851000-592000	Dotierung von Rückstellungen für Jubiläumswendungen	554,57	1.000,00	0,00	-445,43		
1/851000-616000	Instandhaltung der Maschinen	0,00	3.100,00	0,00	-3.100,00		
1/851000-630000	Portogebühren	0,00	500,00	0,00	-500,00		
1/851000-631000	Telefongebühren	0,00	400,00	0,00	-400,00		
1/851000-640100	Rechts- und Beratungsaufwand	1.296,00	0,00	0,00	1.296,00	1.296,00	31.12.2023 Erhebungsbogen Regenwasserkanal
1/851000-720000	Kostenbeiträge (Kostensätze) für Leistungen	21.674,60	200,00	0,00	21.474,60		

HH-Stelle	Bezeichnung	Buchungen	- Voranschlag	- Übertragung	= Abweichung	Betrag	Beschluss und Begründung
1/851000-724000	Reisekosten	20,62	100,00	0,00	-79,38		
1/851000-728000	Digitalisierung	0,00	1.500,00	0,00	-1.500,00		
1/851000-794001	Zuweisung an zweckgebundene Haushaltsrücklagen	65.000,00	0,00	0,00	65.000,00		
852000	Müllbeseitigung						
1/852000-400000	Geringwertige Wirtschaftsgüter (GWG)	0,00	500,00	0,00	-500,00		
1/852000-430000	Lebensmittel	0,00	100,00	0,00	-100,00		
1/852000-452000	Treibstoffe	0,00	800,00	0,00	-800,00		
1/852000-456000	Büromaterial	0,00	800,00	0,00	-800,00		
1/852000-523000	Geldbezüge der nicht ganzjährig beschäftigten ArbeiterInnen	956,26	2.800,00	0,00	-1.843,74		
1/852000-565000	Mehrleistungsvergütungen	4,00	100,00	0,00	-96,00		
1/852000-592000	Dotierung von Rückstellungen für Jubiläumswendungen	790,49	1.400,00	0,00	-609,51		
1/852000-616000	Instandhaltung der Maschinen	0,00	9.000,00	0,00	-9.000,00		
1/852000-617000	Instandhaltung der Fahrzeuge	0,00	7.000,00	0,00	-7.000,00		
1/852000-618000	Instandhaltung u. Erhaltung d. Deponien	11.774,90	18.000,00	0,00	-6.225,10		
1/852000-630000	Portogebühren	0,00	1.300,00	0,00	-1.300,00		
1/852000-631000	Telefongebühren	0,00	800,00	0,00	-800,00		
1/852000-720000	Kostenbeiträge (Kostensätze) für Leistungen	21.143,92	5.400,00	0,00	15.743,92	15.743,92	24.01.2023 Lohnkostenvergütung, Aufteilung der Gesamtkosten

HH-Stelle	Bezeichnung	Buchungen	- Voranschlag	- Übertragung	= Abweichung	Betrag	Beschluss und Begründung
1/852000-724000	Reisekosten	12,87	100,00	0,00	-87,13		
1/852000-728000	Sondermüll	2.521,17	3.800,00	0,00	-1.278,83		
1/852000-728200	Kompostierung der biogenen Abfälle	20.563,46	15.500,00	0,00	5.063,46		
1/852000-728500	Grünschnitt-Lagerung Kompostierung	6.333,47	14.500,00	0,00	-8.166,53		
853000	Wohn- und Geschäftsgebäude						
1/853000-451000	Beheizung	0,00	200,00	0,00	-200,00		
1/853000-600000	Strom	253,35	1.000,00	0,00	-746,65		
1/853000-614000	Instandhaltung Gebäude	1.209,61	500,00	0,00	709,61		
1/853000-670000	Versicherung	242,34	1.200,00	0,00	-957,66		
1/853000-680000	Planmäßige Abschreibung	117,83	0,00	0,00	117,83		
1/853000-710000	Öffentliche Abgaben, ohne Gebühren gemäß FAG	609,76	1.500,00	0,00	-890,24		
853100	Wohn- und Geschäftsgebäude						
1/853100-430000	Lebensmittel	0,00	100,00	0,00	-100,00		
1/853100-456000	Büromaterial	0,00	500,00	0,00	-500,00		
1/853100-510000	Geldbezüge der Vertragsbediensteten der Verwaltung	0,00	2.300,00	0,00	-2.300,00		
1/853100-582000	Sonstige Dienstgeberbeiträge zur sozialen Sicherheit	0,00	500,00	0,00	-500,00		
1/853100-614000	Instandhaltung des Amtsgebäudes	90,64	1.000,00	0,00	-909,36		

HH-Stelle	Bezeichnung	Buchungen	- Voranschlag	- Übertragung	= Abweichung	Betrag	Beschluss und Begründung
1/853100-616000	Instandhaltung der Maschinen	0,00	3.900,00	0,00	-3.900,00		
1/853100-617000	Instandhaltung von Fahrzeugen	0,00	2.700,00	0,00	-2.700,00		
1/853100-630000	Portogebühren	0,00	500,00	0,00	-500,00		
1/853100-631000	Telefongebühren	0,00	300,00	0,00	-300,00		
1/853100-680000	Planmäßige Abschreibung	125,63	100,00	0,00	25,63		
1/853100-720000	Kostenbeiträge (Kostensätze) für Leistungen	4.815,98	300,00	0,00	4.515,98		
1/853100-755000	Transfers an Unternehmen (ohne Finanzunternehmen) und andere	2.800,00	0,00	0,00	2.800,00	2.800,00	20.12.2022 monatl. Zuschuss Nah & Frisch
894000	Gemeindezentrum						
1/894000-729910	Zuführung zum Vorhaben 846 Zubau Gemeindezentrum	0,00	20.000,00	0,00	-20.000,00		
910000	Geldverkehr						
1/910000-650000	Zinsen für Kassenkredit	8.561,69	100,00	0,00	8.461,69	8.461,69	31.12.2023 Sollzinsen HWS-Konto
1/910000-659000	Geldverkehrsspesen	3.932,44	3.100,00	0,00	832,44		
1/910000-729000	Kapitalertragssteuer	6,85	100,00	0,00	-93,15		
912000	Rücklagen						
1/912000-795001	Zuweisung an allgemeine Haushaltsrücklagen	523.115,96	0,00	0,00	523.115,96		
991000	Rückersetzte nicht absetzbare Einnahmen						
1/991000-691000	Abschreibungen	358,60	600,00	0,00	-241,40		
Summe Mittelverwendung		1.931.105,82	1.031.600,00	0,00	899.505,82	568.480,30	

Erläuterung Abweichung gegenüber Finanzierungsvoranschlag

HH-Stelle	Bezeichnung	Buchungen	- Voranschlag	- Übertragung	= Abweichung	Betrag	Beschluss und Begründung
Mittelaufbringung	Abweichung mehr als 25,00%						
010000	Gemeindeamt						
2/010000+816000	Kostenbeiträge (Kostensätze) für sonstige Leistungen	41.511,68	0,00	0,00	41.511,68		
2/010000+828000	Rückersätze von Ausgaben	5.261,50	1.000,00	0,00	4.261,50	4.261,50	31.12.2023 Förderung örtl. Entwicklungskonzept
2/010000+866000	Transfers von Finanzunternehmen (Abfertigungsversicherung)	0,00	11.000,00	0,00	-11.000,00		
024000	Wahlamt						
2/024000+816000	Kostenbeitrag für Wahlen	2.702,54	1.900,00	0,00	802,54		
133000	Veterinärpolizei						
2/133000+808000	Erlöse für Hundemarken	46,40	100,00	0,00	-53,60		
211000	Volksschulen						
2/211000+810000	Elternbeiträge Nachmittagsbetreuung	25.753,16	17.200,00	0,00	8.553,16		
2/211000+810100	Elternbeiträge Essen	14.884,32	9.700,00	0,00	5.184,32		
2/211000+811000	Mietertrag	460,00	100,00	0,00	360,00		
2/211000+829910	Sonstige Erträge	597,25	0,00	0,00	597,25		
2/211000+861100	Förderung Hortpersonal	0,00	12.200,00	0,00	-12.200,00		
240000	Kindergarten						
6/240000+300000	Kapitaltransfers von Bund, Bundesfonds und Bundeskammern	81.574,00	0,00	0,00	81.574,00		
6/240000+346000	Darlehensaufnahme Kreditinstitut	0,00	1.658.700,00	0,00	-1.658.700,00		

HH-Stelle	Bezeichnung	Buchungen	- Voranschlag	- Übertragung	= Abweichung	Betrag	Beschluss und Begründung
2/240000+816000	Kostenbeiträge (Kostenersätze) für sonstige Leistungen	1.400,00	0,00	0,00	1.400,00		
2/240000+829200	Schadensersatzleistungen Versicherung	736,00	0,00	0,00	736,00	736,00	31.12.2023 Sturmschaden 11.03.2023
2/240000+861000	Laufende Transferzahlungen	0,00	300,00	0,00	-300,00		
240230	Kindergarten Photovoltaikanlage						
6/240230+300000	Kapitaltransfers von Bund, Bundesfonds und Bundeskammern	0,00	10.000,00	0,00	-10.000,00		
6/240230+301000	Kapitaltransfers von Ländern, Landesfonds und Landeskammern	0,00	10.000,00	0,00	-10.000,00		
6/240230+829910	Zuführung vom Haushaltspotential	0,00	22.000,00	0,00	-22.000,00		
361000	Archive						
2/361000+816000	Verkauf Heimatbuch Chronik Kreuzstetten	27,00	100,00	0,00	-73,00		
512000	Sonstige medizinische Beratung und Betreuung						
2/512000+829000	Förderungen (Gesunde Gemeinde)	225,00	1.800,00	0,00	-1.575,00		
519100	Sonstige Einrichtungen und Maßnahmen (Corona)						
2/519100+828000	Rückersätze von Aufwendungen	0,00	5.000,00	0,00	-5.000,00		
529000	Sonstige Maßnahmen						
2/529000+816000	Kostenbeitrag f. sonst. Leistungen Bekämpfung Miniermotte	607,64	300,00	0,00	307,64		
612000	Gemeindestraßen						
6/612000+300000	Kapitaltransfers von Bund, Bundesfonds und Bundeskammern	81.574,00	0,00	0,00	81.574,00		
2/612000+808000	Verkauf von Hausnummer tafeln	132,00	400,00	0,00	-268,00		

HH-Stelle	Bezeichnung	Buchungen	- Voranschlag	- Übertragung	= Abweichung	Betrag	Beschluss und Begründung
2/612000+827000	Kostenersätze für die Überlassung von Bediensteten an Dritte	2.400,00	1.800,00	0,00	600,00		
2/612000+829100	sonstige Einnahmen	16.149,72	3.000,00	0,00	13.149,72		
2/612000+829200	Sonstige Erträge	46.232,21	0,00	0,00	46.232,21	46.232,21	31.12.2023 Rückerstattung Scahdensfall Hochreithgasse, Gehsteig Bäcker-gasse
6/612000+829910	Zuführung vom Haushaltspotential	0,00	35.000,00	0,00	-35.000,00		
6/612000+871100	Bedarfszuweisung	415.000,00	260.000,00	0,00	155.000,00		
6/612000+871120	Förderung ESPG	1.600,00	5.000,00	0,00	-3.400,00		
639000	Sonstige Einrichtungen und Maßnahmen						
6/639000+300000	Kapitaltransfers von Bund, Bundesfonds und Bundeskammern	16.416,77	25.000,00	0,00	-8.583,23		
6/639000+301000	Kapitaltransfers von Ländern, Landesfonds und Landes-kammern	10.944,52	20.000,00	0,00	-9.055,48		
6/639000+308000	Kapitaltransfers vom Ausland EU-Mittel	26.744,49	45.000,00	0,00	-18.255,51		
6/639000+829910	Zuführung vom Haushaltspotential	0,00	100.300,00	0,00	-100.300,00		
2/639000+861000	Landesförderung 80% Florianigasse	0,00	35.000,00	0,00	-35.000,00		
640000	Einrichtungen und Maßnahmen nach der StVO						
2/640000+868000	Gemeindestrasßenstrafen	1.970,00	3.900,00	0,00	-1.930,00		
699000	Car-Sharing (Renault Zoe)						
2/699000+812000	Erträge aus KM-Geld	3.958,61	3.000,00	0,00	958,61		
2/699000+868000	sonstige Einnahmen (Strafen)	45,00	100,00	0,00	-55,00		

HH-Stelle	Bezeichnung	Buchungen	- Voranschlag	- Übertragung	= Abweichung	Betrag	Beschluss und Begründung
710000	Land- und forstwirtschaftlicher Wegebau						
6/710000+829910	Zuführung vom Haushaltspotential	0,00	10.000,00	0,00	-10.000,00		
2/710000+861000	Transfers von Ländern, Landesfonds und Landesammern	0,00	2.100,00	0,00	-2.100,00		
815000	Park- und Gartenanlage Kinderspielplätze						
2/815000+861000	Laufende Transferzahlungen v. Land	500,00	0,00	0,00	500,00		
816000	Öffentliche Beleuchtung						
2/816000+828000	Rückersätze von Aufwendungen	4.194,48	0,00	0,00	4.194,48		
817000	Friedhöfe						
2/817000+810000	Erträge aus Leistungen	0,00	10.800,00	0,00	-10.800,00		
2/817000+852000	Grabstellengebühren	11.080,00	6.000,00	0,00	5.080,00		
2/817000+852100	Begräbnisgebühren	9.080,00	4.300,00	0,00	4.780,00		
2/817000+852200	Urnengebühren	0,00	200,00	0,00	-200,00		
820000	Bauhof						
2/820000+816000	Kostenbeiträge (Kostensätze) für sonstige Leistungen	156.635,00	85.000,00	0,00	71.635,00		
2/820000+828000	Rückersätze von Aufwendungen (ALTZ)	5.437,52	0,00	0,00	5.437,52	5.437,52	31.12.2023 Altersteilzeit
2/820000+829000	Sonstige Erträge	0,00	900,00	0,00	-900,00		
831000	Freibäder						
2/831000+811000	Miete und Pacht	3.416,67	1.800,00	0,00	1.616,67		

HH-Stelle	Bezeichnung	Buchungen	- Voranschlag	- Übertragung	= Abweichung	Betrag Beschluss und Begründung
840000	Grundbesitz					
2/840000+868000	Transfers von privaten Haushalten	0,00	60.500,00	0,00	-60.500,00	
846000	Wohn- und Geschäftsgebäude					
2/846000+811000	Einnahmen aus Vermietung und Verpachtung	600,00	2.300,00	0,00	-1.700,00	
851000	Abwasserbeseitigung					
2/851000+307000	Kapitaltransfers von privaten Haushalten - Kanalanschluss- u. Ergänzungsabgaben	21.300,48	33.400,00	0,00	-12.099,52	
2/851000+860000	Transfers von Bund, Bundesfonds und Bundeskammern	0,00	64.600,00	0,00	-64.600,00	
2/851000+861100	Annuitätenzuschuß Land NÖ	48.601,98	0,00	0,00	48.601,98	
852000	Müllbeseitigung					
2/852000+808000	Verkauf von Müllsäcken	1.937,06	2.600,00	0,00	-662,94	
2/852000+829010	Erde	5.939,24	1.200,00	0,00	4.739,24	
2/852000+829020	Inertstoffe	729,15	500,00	0,00	229,15	
2/852000+852200	Kompostierung-Gebühren	1.402,62	1.000,00	0,00	402,62	
853100	Wohn- und Geschäftsgebäude					
2/853100+811000	Mieten und Betriebskosten (20 %) (Fa. Kastner)	6.930,72	5.200,00	0,00	1.730,72	
894000	Gemeindezentrum					
6/894000+829910	Zuführung vom Haushaltspotential	0,00	20.000,00	0,00	-20.000,00	
6/894000+871100	Kapitaltransfers aus Gemeinde-Bedarfszuweisungsmittel	80.000,00	0,00	0,00	80.000,00	

HH-Stelle	Bezeichnung	Buchungen	- Voranschlag	- Übertragung	= Abweichung	Betrag	Beschluss und Begründung
900000	Finanzabteilung u. Finanzverwaltung						
2/900000+828000	Umsatzsteuer (refundierte)	39.645,96	12.800,00	0,00	26.845,96	26.845,96	31.12.2023 Rückzahlungen Finanzamt
910000	Geldverkehr						
2/910000+823000	Zinsen der Giro- und Sparkonten	27,36	100,00	0,00	-72,64		
920000	Ausschließliche Gemeindeabgaben						
2/920000+833100	Kommunalsteuer	45.295,01	35.000,00	0,00	10.295,01		
2/920000+849000	Nebenansprüche und Mahngebühren	322,42	100,00	0,00	222,42		
2/920000+850000	AufschlieBungsbeiträge	47.531,47	117.700,00	0,00	-70.168,53		
921000	Zwischen Ländern und Gemeinden geteilte Abgaben						
2/921000+861000	Transfers von Ländern, Landesfonds und Landeskammern	9.079,61	300,00	0,00	8.779,61	8.779,61	31.12.2023 Abr. Abgabenertragsanteile
940000	Finanzzuweisung u. Zuschüsse						
2/940000+860000	Transfers von Bund, Bundesfonds und Bundeskammern	12.236,00	0,00	0,00	12.236,00	12.236,00	31.12.2023 Finanzzuweisung Land NÖ
2/940000+861000	Laufende Transferzahlungen BZ I	282.971,56	205.300,00	0,00	77.671,56		
2/940000+871100	Kapitaltransfers aus Gemeinde-Bedarfszuweisungsmittel BZ II	14.827,97	27.500,00	0,00	-12.672,03		
941000	Finanzzuweisungen nach dem FAG						
2/941000+860000	Finanzzuweisungen des Bundes	8.119,00	81.200,00	0,00	-73.081,00		

HH-Stelle	Bezeichnung	Buchungen	- Voranschlag	- Übertragung	= Abweichung	Betrag	Beschluss und Begründung
944000	Zuschüsse nach dem Katastr.Fondgesetz						
2/944000+860000	Katastrophenschäden - Wiederherstellung	0,00	13.100,00	0,00	-13.100,00		
	Summe Mittelaufbringung	1.616.795,09	3.104.400,00	0,00	-1.487.604,91	104.528,80	
Mittelverwendung	Abweichung mehr als 25,00%						
000000	Gemeinderat						
1/000000-670000	Versicherungen	11.364,48	7.600,00	0,00	3.764,48		
1/000000-723000	Bürgermeisterausflug	0,00	500,00	0,00	-500,00		
010000	Gemeindeamt						
1/010000-042000	Amtsausstattung	1.188,00	3.000,00	0,00	-1.812,00		
1/010000-452000	Treibstoffe	0,00	500,00	0,00	-500,00		
1/010000-456000	Büromaterial	4.409,49	2.800,00	0,00	1.609,49		
1/010000-459000	Sonstige Verbrauchsgüter	1.845,21	3.500,00	0,00	-1.654,79		
1/010000-521000	Bezüge ArbeitnehmerInnen ganzjährig beschäftigt	0,00	2.300,00	0,00	-2.300,00		
1/010000-565000	Mehrleistungsvergütungen	34,80	0,00	0,00	34,80		
1/010000-582100	Beitrag an MV Kassen	1.244,38	0,00	0,00	1.244,38	1.244,38	31.12.2023 Abfertigungsvers.
1/010000-616000	Instandhaltung der Maschinen	49.307,03	9.000,00	0,00	40.307,03	40.307,03	31.12.2023 Wartungsvertrag, Firewall
1/010000-617000	Instandhaltung der Fahrzeuge	0,00	2.900,00	0,00	-2.900,00		
1/010000-618000	Instandhaltung der Büroeinrichtung	1.772,46	4.300,00	0,00	-2.527,54		

HH-Stelle	Bezeichnung	Buchungen	- Voranschlag	- Übertragung	= Abweichung	Betrag	Beschluss und Begründung
1/010000-630000	Portogebühren	8.093,56	4.100,00	0,00	3.993,56		
1/010000-631000	Telefongebühren	7.916,60	1.200,00	0,00	6.716,60		
1/010000-640100	Beratungskosten	98.317,59	10.300,00	0,00	88.017,59	88.017,59	31.12.2023 Prüfung div. Verträge,
1/010000-640101	Rechts- und Beratungsaufwand	148.957,34	40.900,00	0,00	108.057,34	108.057,34	31.12.2023 Beantwortung div. Bürgeranfragen
1/010000-670000	Versicherungen	19.042,62	4.100,00	0,00	14.942,62	14.942,62	31.12.2023 Gesamtversicherung
1/010000-720000	Kostenbeiträge (Kostenersätze) für Leistungen	9.182,20	6.200,00	0,00	2.982,20		
1/010000-724000	Reisekosten	140,93	100,00	0,00	40,93		
1/010000-728000	Entgelte für sonstige Leistungen (Energiebuchhaltung)	0,00	200,00	0,00	-200,00		
015000	Amtsblatt						
1/015000-456000	Gemeindezeitung	20.359,68	16.000,00	0,00	4.359,68		
023000	Einwohneramt						
1/023000-728000	Datenverwaltung	0,00	100,00	0,00	-100,00		
024000	Wahlamt						
1/024000-728000	Kosten der Wahlen	1.449,05	1.000,00	0,00	449,05	449,05	31.12.2023 LMR Wahlservice Landtagswahl 2023
029000	Amtsgebäude						
1/029000-400000	Geringwertige Wirtschaftsgüter (GWG)	711,39	1.000,00	0,00	-288,61		
1/029000-614000	Instandhaltung des Amtsgebäudes	473,77	1.500,00	0,00	-1.026,23		
1/029000-670000	Versicherung	0,00	1.000,00	0,00	-1.000,00		

HH-Stelle	Bezeichnung	Buchungen	- Voranschlag	- Übertragung	= Abweichung	Betrag	Beschluss und Begründung
1/029000-711100	Wasser	569,53	800,00	0,00	-230,47		
032000	Vermessungsamt						
1/032000-459000	Sonstige Verbrauchsgüter	332,35	0,00	0,00	332,35	332,35	31.12.2023 Vermessungspflöcke
1/032000-728000	Digitale Vermarktung Gemeindegebiet	1.107,08	2.500,00	0,00	-1.392,92		
061000	Sonstige Maßnahmen						
1/061000-010000	Gebäude und Bauten	46.575,33	0,00	0,00	46.575,33	46.575,33	11.07.2023 Vereinshaus Streifing
1/061000-040000	Fahrzeuge	11.580,00	0,00	0,00	11.580,00	11.580,00	24.01.2023 Rasenmäher
1/061000-710000	Öffentliche Abgaben, ohne Gebühren gemäß FAG	33,35	0,00	0,00	33,35		
1/061000-720000	Kostenbeiträge (Kostensätze) für Leistungen	30.812,50	0,00	0,00	30.812,50		
1/061000-757000	Subventionen sonstiger Vereine	5.435,90	3.600,00	0,00	1.835,90	1.835,90	11.07.2023 Betriebsstättengenehmigung
062000	Ehrungen und Auszeichnungen						
1/062000-728000	Ehrungen und Auszeichnungen	2.504,86	7.500,00	0,00	-4.995,14		
094000	Gemeinschaftspflege						
1/094000-757000	Subventionen an Jugendvereine	8.706,94	1.400,00	0,00	7.306,94		
163000	Freiwillige Feuerwehren						
1/163000-400000	Geringwertige Wirtschaftsgüter (GWG)	128,00	500,00	0,00	-372,00		
1/163000-451000	Beheizung	10.701,72	5.000,00	0,00	5.701,72		
1/163000-600000	Strom	5.931,95	4.500,00	0,00	1.431,95		

HH-Stelle	Bezeichnung	Buchungen	- Voranschlag	- Übertragung	= Abweichung	Betrag	Beschluss und Begründung
1/163000-614000	Instandhaltung von Gebäuden und Bauten	1.076,52	500,00	0,00	576,52	576,52	31.12.2023 Erneuerung Wassermessgarnitur
1/163000-670000	Versicherungen	679,44	2.300,00	0,00	-1.620,56		
1/163000-711100	Wasser	147,46	500,00	0,00	-352,54		
1/163000-729000	Sonstige Aufwendungen	1.701,22	1.000,00	0,00	701,22		
1/163000-757000	Subventionen an FF	6.352,00	3.300,00	0,00	3.052,00	3.052,00	11.07.2023 Betriebssättengenehmigung
1/163000-757100	Subvention f. Investitionen FF	11.782,70	3.600,00	0,00	8.182,70	8.182,70	11.07.2023 Abwassertauchpumpe
179000	Sonstige Einrichtungen und Maßnahmen						
1/179000-728000	Katastrophenschutz	0,00	80.500,00	0,00	-80.500,00		
211000	Volksschulen						
1/211000-020000	Ankauf von Maschinen	0,00	1.000,00	0,00	-1.000,00		
1/211000-042000	Amts- Betriebs- u. Geschäftsausstattung	958,00	4.000,00	0,00	-3.042,00		
1/211000-042200	Schulmöbel, Lehrmittel	0,00	1.500,00	0,00	-1.500,00		
1/211000-400000	Geringwertige Wirtschaftsgüter (GWG)	6.331,73	1.000,00	0,00	5.331,73	5.331,73	12.09.2023 Scooter Ständer, Sofa Hortraum
1/211000-451000	Beheizung	17.608,85	25.000,00	0,00	-7.391,15		
1/211000-452000	Treibstoffe	0,00	500,00	0,00	-500,00		
1/211000-454000	Reinigungsmaterial	1.959,98	1.500,00	0,00	459,98		
1/211000-456000	Büromaterial	211,51	800,00	0,00	-588,49		

HH-Stelle	Bezeichnung	Buchungen	- Voranschlag	- Übertragung	= Abweichung	Betrag	Beschluss und Begründung
1/211000-457000	Gesetzblätter, Zeitschriften Formulare	738,83	1.200,00	0,00	-461,17		
1/211000-523000	Geldbezüge der nicht ganzjährig beschäftigten ArbeiterInnen	155,13	1.400,00	0,00	-1.244,87		
1/211000-565000	Mehrleistungsvergütungen	4,00	0,00	0,00	4,00		
1/211000-600000	Strom	13.750,74	10.100,00	0,00	3.650,74		
1/211000-617000	Instandhaltung der Fahrzeuge	0,00	800,00	0,00	-800,00		
1/211000-618000	Instandhaltung der Einrichtung	11.823,82	6.500,00	0,00	5.323,82	5.323,82	31.12.2023 Wartung Lüfungsgeräte
1/211000-630000	Portogebühren	0,00	200,00	0,00	-200,00		
1/211000-710000	Öffentliche Abgaben, ohne Gebühren gemäß FAG	249,40	0,00	0,00	249,40		
1/211000-720000	Kostenbeiträge für Leistungen	5.025,00	1.000,00	0,00	4.025,00		
1/211000-728000	Entgelte f. sonstige Leistungen (Ganztagsschule-Betreuung)	64.848,19	49.900,00	0,00	14.948,19	14.948,19	31.12.2023 Familienland - Nachmittagsbetreuung & Ferienbetreuung
214000	Polytechnische Schulen						
1/214000-752000	Schulumlage	1.213,95	2.000,00	0,00	-786,05		
240000	Kindergarten						
5/240000-010000	Zubau	30.623,31	1.755.000,00	0,00	-1.724.376,69		
1/240000-042200	Anschaffungen - Möbel, Spiele	0,00	5.000,00	0,00	-5.000,00		
1/240000-400000	Geringwertige Wirtschaftsgüter (GWG)	13.981,95	9.000,00	0,00	4.981,95		
1/240000-451000	Beheizung	14.674,04	10.700,00	0,00	3.974,04		

HH-Stelle	Bezeichnung	Buchungen	- Voranschlag	- Übertragung	= Abweichung	Betrag	Beschluss und Begründung
1/240000-452000	Treibstoffe	0,00	500,00	0,00	-500,00		
1/240000-456000	Büromaterial	502,62	400,00	0,00	102,62		
1/240000-521000	Geldbezüge der ganzjährig beschäftigten ArbeiterInnen	926,50	1.500,00	0,00	-573,50		
1/240000-565000	Mehrleistungsentschädigung	4,00	0,00	0,00	4,00		
1/240000-614000	Instandhaltung des Gebäudes	8.372,91	1.400,00	0,00	6.972,91	6.972,91	31.12.2023 Heizungspumentausch, Rep. Blechdach
1/240000-617000	Instandhaltung der Fahrzeuge	0,00	800,00	0,00	-800,00		
1/240000-618000	Instandhaltung sonstige Anlagen	662,58	1.500,00	0,00	-837,42		
1/240000-650000	Kreditzinsen	975,11	67.000,00	0,00	-66.024,89		
1/240000-670000	Versicherungen	0,00	2.600,00	0,00	-2.600,00		
1/240000-711100	Wasser	213,00	100,00	0,00	113,00		
1/240000-720000	Kostenbeiträge (Kostensätze) für Leistungen	12.867,45	2.600,00	0,00	10.267,45	10.267,45	31.12.2023 L
1/240000-720001	Kostenbeiträge für Krippen (Zwergervilla)	750,00	1.000,00	0,00	-250,00		
1/240000-720002	Kostenbeiträge (Kostensätze) für Leistungen - auswertige Kindergärten	3.575,86	0,00	0,00	3.575,86		
1/240000-724000	Reisekosten	143,92	100,00	0,00	43,92		
1/240000-728100	Aus- u. Fortbildungen	0,00	200,00	0,00	-200,00		
1/240000-729000	sonstige Ausgaben	35,59	100,00	0,00	-64,41		
1/240000-729910	Zuführung zu Vorhaben Photovoltaikanlage Kindergarten	0,00	22.000,00	0,00	-22.000,00		

HH-Stelle	Bezeichnung	Buchungen	- Voranschlag	- Übertragung	= Abweichung	Betrag	Beschluss und Begründung
240230	Kindergarten Photovoltaikanlage						
5/240230-050000	Photovoltaikanlage Kindergarten	0,00	42.000,00	0,00	-42.000,00		
262000	Sportplätze						
1/262000-006000	Bohrbrunnen	54.046,89	0,00	0,00	54.046,89	54.046,89	11.07.2023 Brunnen Sportplatz
1/262000-060000	Im Bau befindliche Grundstückseinrichtungen	-11.806,43	0,00	0,00	-11.806,43		
1/262000-600000	Energiebezüge	2.426,60	1.300,00	0,00	1.126,60		
1/262000-711100	Wasser	24,79	1.000,00	0,00	-975,21		
269000	Sonstige Einrichtungen u. Maßnahmen						
1/269000-757000	Subvention an Sportvereine	6.229,76	2.000,00	0,00	4.229,76	4.229,76	11.07.2023 Betriebsstättengenehmigung
282000	Studienbeihilfen						
1/282000-768000	Sonstige laufende Transferzahlungen	0,00	1.200,00	0,00	-1.200,00		
321000	Einrichtungen der Musikpflege						
1/321000-757000	Subvention Musikverein	3.204,00	900,00	0,00	2.304,00	2.304,00	11.07.2023 Betriebsstättengenehmigung
362000	Denkmalpflege						
1/362000-619000	Instandhaltung von Denkmälern	0,00	500,00	0,00	-500,00		
363000	Ortsbildpflege						
1/363000-728000	Ortsbildpflege	1.336,85	3.300,00	0,00	-1.963,15		

HH-Stelle	Bezeichnung	Buchungen	- Voranschlag	- Übertragung	= Abweichung	Betrag	Beschluss und Begründung
369000	Sonstige Einrichtungen und Maßnahmen						
1/369000-729000	Brauchtumpflege	2.295,89	500,00	0,00	1.795,89		
419000	Allgemeine öffentliche Wohlfahrt						
1/419000-751000	Sozialhilfe-Wohnsitzgemeindebeitrag	5.039,32	8.000,00	0,00	-2.960,68		
429000	Sonstige Einrichtungen und Maßnahmen						
1/429000-768000	Seniorenausflüge	0,00	2.100,00	0,00	-2.100,00		
439000	Jugendwohlfahrt						
1/439000-768100	Sonstige Maßnahmen Tagesmütter	240,00	500,00	0,00	-260,00		
441000	Behebung von Notständen						
1/441000-728000	Entgelte für sonstige Leistungen	0,00	500,00	0,00	-500,00		
469000	Sonstige Maßnahmen						
1/469000-413000	Säuglingswäschepakete	54,00	800,00	0,00	-746,00		
480000	Wohnbauförderung						
1/480000-768000	Zuwendungen an Bauinteressenten Alternativanlagen	13.800,00	6.000,00	0,00	7.800,00	7.800,00	31.12.2023 div. Förderungen Stromsparer
512000	Sonstige medizinische Beratung und Betreuung						
1/512000-400000	Geringwertige Wirtschaftsgüter (GWG)	2.322,00	0,00	0,00	2.322,00	2.322,00	28.11.2022 10 Trampolin
519100	Sonstige Einrichtungen und Maßnahmen (Corona)						
1/519100-722000	Rückersätze von Erträgen	12.236,00	0,00	0,00	12.236,00	12.236,00	31.12.2023 Abrechnung der Abgabenertragsanteile

HH-Stelle	Bezeichnung	Buchungen	- Voranschlag	- Übertragung	= Abweichung	Betrag	Beschluss und Begründung
1/519100-729000	Sonstige Aufwendungen	0,00	500,00	0,00	-500,00		
529000	Sonstige Maßnahmen						
1/529000-728000	Schädlingsbekämpfung	2.182,12	1.500,00	0,00	682,12		
530000	Rettungsdienste						
1/530000-710000	Öffentliche Abgaben, ohne Gebühren gemäß FAG	33,35	0,00	0,00	33,35		
1/530000-757000	Transfers an private Organisationen ohne Erwerbszweck (Subvention)	1.197,92	500,00	0,00	697,92	697,92	16.10.2023 Malerarbeiten Rotes Kreuz
562100	Beiträge der Gemeinden z.Krankenanstaltssprg.						
1/562100-752000	NÖKAS (Verwaltungsaufwand)	9,74	0,00	0,00	9,74		
581000	Tierschutzvereine Zuwendung						
1/581000-756000	Unterstützungsleistungen	0,00	100,00	0,00	-100,00		
612000	Gemeindestraßen						
5/612000-002000	Straßenbauten	0,00	200.000,00	0,00	-200.000,00		
5/612000-005000	Anlagen zu Straßenbauten	17.282,53	100.000,00	0,00	-82.717,47		
1/612000-010000	Gebäude und Bauten	6.921,12	0,00	0,00	6.921,12	6.921,12	31.12.2023 Buswartehäuschen Neubau-Kreuzstetten
1/612000-070000	Aktivierungsfähige Rechte (immaterielle Vermögenswerte)	0,00	5.500,00	0,00	-5.500,00		
1/612000-400000	Geringwertige Wirtschaftsgüter (GWG)	3.102,52	5.000,00	0,00	-1.897,48		
1/612000-413000	Hausnummerntafeln	0,00	1.300,00	0,00	-1.300,00		
1/612000-452000	Treibstoffe	0,00	400,00	0,00	-400,00		

HH-Stelle	Bezeichnung	Buchungen	- Voranschlag	- Übertragung	= Abweichung	Betrag	Beschluss und Begründung
1/612000-455000	Chemische und sonstige artverwandte Mittel - Winterdienst Streumaterial	9.277,52	2.000,00	0,00	7.277,52	7.277,52	31.12.2023 Streusalz
1/612000-523000	Geldbezüge der nicht ganzjährig beschäftigten Arbeiter	1.052,98	300,00	0,00	752,98		
1/612000-580000	Dienstgeberbeiträge zum Ausgleichsfonds für Familienbeihilfen	38,96	100,00	0,00	-61,04		
1/612000-582000	Sonstige Dienstgeberbeiträge zur sozialen Sicherheit	8,69	100,00	0,00	-91,31		
1/612000-611000	Instandhaltung der Gemeindestraßen	109.524,04	5.900,00	0,00	103.624,04	103.624,04	31.12.2023 Wasserrohrbuch Praterstern
1/612000-617000	Instandhaltung der Fahrzeuge	0,00	4.000,00	0,00	-4.000,00		
1/612000-720000	Kostenbeiträge (Kostensätze) für Leistungen	37.280,35	15.500,00	0,00	21.780,35		
1/612000-728100	Ausgaben für Baumkataster	5.866,20	0,00	0,00	5.866,20	5.866,20	31.12.2023 Baumpflege
1/612000-728200	Entgelte für sonstige Leistungen (Winterdienst)	1.988,98	0,00	0,00	1.988,98	1.988,98	31.12.2023 Bereitschaft Winterdienst
1/612000-729910	Zuführung zum Vorhaben 6120	0,00	35.000,00	0,00	-35.000,00		
616000	Sonstige Straßen und Wege Wanderwege						
1/616000-757000	Beitrag Radregion Weinviertel	0,00	1.000,00	0,00	-1.000,00		
633000	Wildbachverbauung						
1/633000-006000	Sonstige Grundstückseinrichtungen	0,00	2.100,00	0,00	-2.100,00		
1/633000-610000	Instandhaltung von Grund und Boden (Bäche u. Gräben)	19.764,28	10.500,00	0,00	9.264,28	9.264,28	31.12.2023 Unwettersanierung
639000	Sonstige Einrichtungen und Maßnahmen						
5/639000-280000	Geleistete Anzahlungen für Anlagen (Hochwasserschutz)	116.892,41	0,00	0,00	116.892,41		
5/639000-280102	Geleistete Anzahlungen für Anlagen (HWS Florianigasse)	170.972,02	0,00	0,00	170.972,02		

HH-Stelle	Bezeichnung	Buchungen	- Voranschlag	- Übertragung	= Abweichung	Betrag	Beschluss und Begründung
1/639000-613000	Instandhaltung von Wasserläufen (Rückhaltebecken)	52.017,82	0,00	0,00	52.017,82	52.017,82	31.12.2023 Bodenstabilisierung Güterwege, Grädermaterial
1/639000-720000	Kostenbeiträge (Kostensätze) für Leistungen	1.187,50	0,00	0,00	1.187,50		
1/639000-729910	Zuführung zum Vorhaben 6390	0,00	100.300,00	0,00	-100.300,00		
640000	Einrichtungen und Maßnahmen nach der StVO						
1/640000-050000	Ankauf von Verkehrszeichen u. -spiegeln	0,00	1.500,00	0,00	-1.500,00		
1/640000-400000	Geringwertige Wirtschaftsgüter (GWG)	0,00	800,00	0,00	-800,00		
650000	Schienenverkehr						
1/650000-720000	Kostenbeiträge für Leistungen	0,00	300,00	0,00	-300,00		
680000	Post- und Telekommunikations- dienste						
1/680000-755000	Personalzuschuss - Postpartner	3.150,00	4.200,00	0,00	-1.050,00		
699000	Car-Sharing (Renault Zoe)						
1/699000-452000	Treibstoffe	2.857,80	1.500,00	0,00	1.357,80		
1/699000-580000	DGB zum Ausgleichsfond für Familienbeihilfen	44,24	0,00	0,00	44,24		
1/699000-600100	Strom (Smatrics)	0,00	300,00	0,00	-300,00		
1/699000-617000	Instandhaltung der Fahrzeuge	1.301,94	1.000,00	0,00	301,94		
710000	Land- und forstwirtschaftlicher Wegebau						
5/710000-002000	Güterwege	0,00	20.000,00	0,00	-20.000,00		
1/710000-611000	Instandhaltung der Güterwege	37.630,28	5.200,00	0,00	32.430,28	32.430,28	31.12.2023 Güterwegsanierung

HH-Stelle	Bezeichnung	Buchungen	- Voranschlag	- Übertragung	= Abweichung	Betrag	Beschluss und Begründung
1/710000-720000	Kostenbeiträge (Kostenersätze) für Leistungen	10.350,00	5.200,00	0,00	5.150,00		
1/710000-729910	Zuführung zum Vorhaben 7100	0,00	10.000,00	0,00	-10.000,00		
749000	Vatertierhaltung						
1/749000-729000	Sonstige Ausgaben künstliche Befruchtung	837,00	600,00	0,00	237,00		
770000	Einrichtung zur Förderung des Fremdenverkehrs						
1/770000-752000	MB an Institutionen (Tourismus Weinv., Kellergasse)	11.965,32	8.500,00	0,00	3.465,32		
815000	Park- und Gartenanlage Kinderspielplätze						
1/815000-006000	Sonstige Grundstückseinrichtungen	428,84	0,00	0,00	428,84	428,84	31.12.2023 NK Spielplatz Kameramontage
1/815000-042000	Amts-, Betriebs- und Geschäftsausstattung	4.014,30	2.500,00	0,00	1.514,30	1.514,30	22.08.2022 Überwachungskamera
1/815000-400000	Geringwertige Wirtschaftsgüter (GWG)	4.502,45	500,00	0,00	4.002,45	4.002,45	31.12.2023 Abfallbehälter
1/815000-600000	Strom	0,00	400,00	0,00	-400,00		
1/815000-610000	Instandhaltung Parkanlagen Spielplätze	2.580,43	1.200,00	0,00	1.380,43	1.380,43	31.12.2023 Service Rasenmäher Dorferneuerungsverein
1/815000-720000	Kostenbeiträge (Kostenersätze) für Leistungen	4.537,50	2.600,00	0,00	1.937,50		
816000	Öffentliche Beleuchtung						
1/816000-005000	Anlagen zu Straßenbauten	2.428,30	0,00	0,00	2.428,30	2.428,30	31.12.2023 Verkabelung "Am Schafberg"
1/816000-611000	Instandhaltung der Gemeindestraßen	0,00	500,00	0,00	-500,00		
817000	Friedhöfe						
1/817000-400000	Geringwertige Wirtschaftsgüter (GWG)	72,70	500,00	0,00	-427,30		

HH-Stelle	Bezeichnung	Buchungen	- Voranschlag	- Übertragung	= Abweichung	Betrag	Beschluss und Begründung
1/817000-452000	Treibstoffe	0,00	500,00	0,00	-500,00		
1/817000-456000	Büromaterial	0,00	500,00	0,00	-500,00		
1/817000-459000	Sonstige Verbrauchsgüter	0,00	200,00	0,00	-200,00		
1/817000-600000	Strom	228,05	1.200,00	0,00	-971,95		
1/817000-613000	Instandhaltung der Wege, Mauern u.Gräber	930,04	1.300,00	0,00	-369,96		
1/817000-616000	Instandhaltung der Maschinen	0,00	3.000,00	0,00	-3.000,00		
1/817000-617000	Instandhaltung der Fahrzeuge	0,00	1.500,00	0,00	-1.500,00		
1/817000-630000	Portogebühren	0,00	500,00	0,00	-500,00		
1/817000-631000	Telefongebühren	0,00	1.000,00	0,00	-1.000,00		
1/817000-710000	Öffentliche Abgaben, ohne Gebühren gemäß FAG	666,73	0,00	0,00	666,73		
1/817000-711100	Wasser	239,17	600,00	0,00	-360,83		
1/817000-720000	Kostenbeiträge (Kostenersätze) für Leistungen	9.428,48	5.200,00	0,00	4.228,48		
1/817000-724000	Reisekosten	7,72	200,00	0,00	-192,28		
1/817000-728000	Entgelte für sonstige Leistungen	5.149,50	13.800,00	0,00	-8.650,50		
820000	Bauhof						
1/820000-042000	Amts-, Betriebs- und Geschäftsausstattung	15.546,00	0,00	0,00	15.546,00	15.546,00	24.01.2023 GPS-Gerät
1/820000-042200	Betriebsausstattung	0,00	800,00	0,00	-800,00		

HH-Stelle	Bezeichnung	Buchungen	- Voranschlag	- Übertragung	= Abweichung	Betrag	Beschluss und Begründung
1/820000-400000	Geringwertige Wirtschaftsgüter (GWG)	6.225,87	4.300,00	0,00	1.925,87	1.925,87	31.12.2023 Wildkrautborste
1/820000-452000	Treibstoffe	13.673,86	800,00	0,00	12.873,86		
1/820000-459000	Sonstige Verbrauchsgüter	294,12	0,00	0,00	294,12	294,12	31.12.2023 Care Tape
1/820000-565000	Mehrleistungsvergütungen	5.455,00	3.800,00	0,00	1.655,00		
1/820000-600000	Strom	3.218,37	1.600,00	0,00	1.618,37		
1/820000-614000	Instandhaltung Bauhof	5.479,50	10.000,00	0,00	-4.520,50		
1/820000-617000	Instandhaltung der Fahrzeuge	10.096,36	5.000,00	0,00	5.096,36	5.096,36	31.12.2023 Iseki Rep. Vorderachse
1/820000-617100	Traktor ISEKI	0,00	1.000,00	0,00	-1.000,00		
1/820000-617110	Instandhaltung von Renault Kangoo	346,48	500,00	0,00	-153,52		
1/820000-711000	Gebühren für die Benützung von Gemeindeeinrichtungen und Anlagen gemäß FAG	267,80	700,00	0,00	-432,20		
1/820000-711100	Wasser	106,95	200,00	0,00	-93,05		
1/820000-720000	Kostenbeiträge (Kostensätze) für Leistungen	18.293,75	10.300,00	0,00	7.993,75		
1/820000-724000	Reisekosten	125,16	100,00	0,00	25,16		
831000	Freibäder						
1/831000-042200	Betriebsausstattung	0,00	15.800,00	0,00	-15.800,00		
1/831000-400000	Geringwertige Wirtschaftsgüter (GWG)	170,99	1.000,00	0,00	-829,01		
1/831000-454000	Reinigungsmaterial	3,79	500,00	0,00	-496,21		

HH-Stelle	Bezeichnung	Buchungen	- Voranschlag	- Übertragung	= Abweichung	Betrag	Beschluss und Begründung
1/831000-600000	Strom	8.865,44	6.000,00	0,00	2.865,44		
1/831000-614000	Instandhaltung des Gebäudes	21,71	1.000,00	0,00	-978,29		
1/831000-619100	Technische Betreuung	0,00	2.800,00	0,00	-2.800,00		
1/831000-710000	Öffentliche Abgaben, ohne Gebühren gemäß FAG	139,84	200,00	0,00	-60,16		
1/831000-720000	Kostenbeiträge (Kostensätze) für Leistungen	7.443,75	4.800,00	0,00	2.643,75		
1/831000-729001	Rückvergütungen Kindersaisonkarten	145,00	100,00	0,00	45,00		
840000	Grundbesitz						
1/840000-001000	Unbebaute Grundstücke Grundablöse	0,00	700,00	0,00	-700,00		
1/840000-346000	Tilgung von Darlehen Bank (ERSTE BANK)	37.580,00	20.000,00	0,00	17.580,00	17.580,00	04.04.2023 außerordentliche Tilgung
1/840000-710000	Öffentliche Abgaben ohne Gebühren gemäß FAG	433,10	700,00	0,00	-266,90		
1/840000-711000	Geb. für die Ben. von Gde.Einrichtungen u. -anlag. gem. FAG	2.007,43	1.500,00	0,00	507,43		
1/840000-728000	Vermessungsarbeiten	1.005,20	2.800,00	0,00	-1.794,80		
846000	Wohn- und Geschäftsgebäude						
1/846000-400000	Geringwertige Wirtschaftsgüter (GWG)	246,74	3.000,00	0,00	-2.753,26		
1/846000-451000	Kulturgebäude Beheizung	9.211,24	7.200,00	0,00	2.011,24		
1/846000-454000	Kulturgebäude Reinigungsmaterial	110,24	200,00	0,00	-89,76		
1/846000-521000	Kulturgebäude Arbeiter ganzjährig beschäftigt	0,00	3.600,00	0,00	-3.600,00		

HH-Stelle	Bezeichnung	Buchungen	- Voranschlag	- Übertragung	= Abweichung	Betrag	Beschluss und Begründung
1/846000-614000	Kulturgebäude - Instandhaltung	7.110,61	2.700,00	0,00	4.410,61	4.410,61	31.12.2023 Wartung u. techn. Überprüfung Lüftungsanlage
1/846000-670000	Kulturgebäude Versicherung	0,00	2.100,00	0,00	-2.100,00		
1/846000-711100	Wasser	274,21	500,00	0,00	-225,79		
1/846000-720000	Kostenbeiträge (Kostensätze) für Leistungen	3.825,00	1.000,00	0,00	2.825,00		
1/846000-728000	Entgelte für sonstige Leistungen	1.442,10	0,00	0,00	1.442,10	1.442,10	11.07.2023 Betriebsstättengenehmigung
851000	Abwasserbeseitigung						
1/851000-004000	Kanalbauten	16.038,72	2.100,00	0,00	13.938,72	13.938,72	31.12.2023 Plangrundlage Erneuerung Fussgängerbrücke
1/851000-430000	Lebensmittel	0,00	100,00	0,00	-100,00		
1/851000-456000	Büromaterial	0,00	500,00	0,00	-500,00		
1/851000-565000	Mehrleistungsvergütungen	2,00	0,00	0,00	2,00		
1/851000-616000	Instandhaltung der Maschinen	0,00	3.100,00	0,00	-3.100,00		
1/851000-630000	Portogebühren	0,00	500,00	0,00	-500,00		
1/851000-631000	Telefongebühren	0,00	400,00	0,00	-400,00		
1/851000-640100	Rechts- und Beratungsaufwand	1.296,00	0,00	0,00	1.296,00	1.296,00	31.12.2023 Erhebungsbogen Regenwasserkanal
1/851000-720000	Kostenbeiträge (Kostensätze) für Leistungen	21.674,60	200,00	0,00	21.474,60		
1/851000-724000	Reisekosten	20,62	100,00	0,00	-79,38		
1/851000-728000	Digitalisierung	0,00	1.500,00	0,00	-1.500,00		

HH-Stelle	Bezeichnung	Buchungen	- Voranschlag	- Übertragung	= Abweichung	Betrag	Beschluss und Begründung
852000	Müllbeseitigung						
1/852000-400000	Geringwertige Wirtschaftsgüter (GWG)	0,00	500,00	0,00	-500,00		
1/852000-430000	Lebensmittel	0,00	100,00	0,00	-100,00		
1/852000-452000	Treibstoffe	0,00	800,00	0,00	-800,00		
1/852000-456000	Büromaterial	0,00	800,00	0,00	-800,00		
1/852000-523000	Geldbezüge der nicht ganzjährig beschäftigten ArbeiterInnen	956,26	2.800,00	0,00	-1.843,74		
1/852000-565000	Mehrleistungsvergütungen	4,00	100,00	0,00	-96,00		
1/852000-616000	Instandhaltung der Maschinen	0,00	9.000,00	0,00	-9.000,00		
1/852000-617000	Instandhaltung der Fahrzeuge	0,00	7.000,00	0,00	-7.000,00		
1/852000-618000	Instandhaltung u. Erhaltung d. Deponien	11.774,90	18.000,00	0,00	-6.225,10		
1/852000-630000	Portogebühren	0,00	1.300,00	0,00	-1.300,00		
1/852000-631000	Telefongebühren	0,00	800,00	0,00	-800,00		
1/852000-700000	Deponiegebühren	61.889,07	48.400,00	0,00	13.489,07		
1/852000-720000	Kostenbeiträge (Kostensätze) für Leistungen	21.143,92	5.400,00	0,00	15.743,92	15.743,92	24.01.2023 Lohnkostenvergütung, Aufteilung der Gesamtkosten
1/852000-724000	Reisekosten	12,87	100,00	0,00	-87,13		
1/852000-728000	Sondermüll	2.521,17	3.800,00	0,00	-1.278,83		
1/852000-728200	Kompostierung der biogenen Abfälle	20.563,46	15.500,00	0,00	5.063,46		

HH-Stelle	Bezeichnung	Buchungen	- Voranschlag	- Übertragung	= Abweichung	Betrag	Beschluss und Begründung
1/852000-728500	Grünschnitt-Lagerung Kompostierung	6.333,47	14.500,00	0,00	-8.166,53		
853000	Wohn- und Geschäftsgebäude						
1/853000-451000	Beheizung	0,00	200,00	0,00	-200,00		
1/853000-600000	Strom	253,35	1.000,00	0,00	-746,65		
1/853000-614000	Instandhaltung Gebäude	1.209,61	500,00	0,00	709,61		
1/853000-670000	Versicherung	242,34	1.200,00	0,00	-957,66		
1/853000-710000	Öffentliche Abgaben, ohne Gebühren gemäß FAG	609,76	1.500,00	0,00	-890,24		
853100	Wohn- und Geschäftsgebäude						
1/853100-430000	Lebensmittel	0,00	100,00	0,00	-100,00		
1/853100-456000	Büromaterial	0,00	500,00	0,00	-500,00		
1/853100-510000	Geldbezüge der Vertragsbediensteten der Verwaltung	0,00	2.300,00	0,00	-2.300,00		
1/853100-582000	Sonstige Dienstgeberbeiträge zur sozialen Sicherheit	0,00	500,00	0,00	-500,00		
1/853100-614000	Instandhaltung des Amtsgebäudes	90,64	1.000,00	0,00	-909,36		
1/853100-616000	Instandhaltung der Maschinen	0,00	3.900,00	0,00	-3.900,00		
1/853100-617000	Instandhaltung von Fahrzeugen	0,00	2.700,00	0,00	-2.700,00		
1/853100-630000	Portogebühren	0,00	500,00	0,00	-500,00		
1/853100-631000	Telefongebühren	0,00	300,00	0,00	-300,00		

HH-Stelle	Bezeichnung	Buchungen	- Voranschlag	- Übertragung	= Abweichung	Betrag	Beschluss und Begründung
1/853100-720000	Kostenbeiträge (Kostenersätze) für Leistungen	4.815,98	300,00	0,00	4.515,98		
1/853100-755000	Transfers an Unternehmen (ohne Finanzunternehmen) und andere	2.800,00	0,00	0,00	2.800,00	2.800,00	20.12.2022 monatl. Zuschuss Nah & Frisch
894000	Gemeindezentrum						
5/894000-010000	Gebäude und Bauten	3.600,00	90.000,00	0,00	-86.400,00		
1/894000-729910	Zuführung zum Vorhaben 846 Zubau Gemeindezentrum	0,00	20.000,00	0,00	-20.000,00		
910000	Geldverkehr						
1/910000-650000	Zinsen für Kassenkredit	8.561,69	100,00	0,00	8.461,69	8.461,69	31.12.2023 Sollzinsen HWS-Konto
1/910000-659000	Geldverkehrsspesen	3.932,44	3.100,00	0,00	832,44		
1/910000-729000	Kapitalertragssteuer	6,85	100,00	0,00	-93,15		
991000	Rückersetzte nicht absetzbare Einnahmen						
1/991000-691000	Abschreibungen	358,60	600,00	0,00	-241,40		
Summe Mittelverwendung		1.846.436,84	3.275.600,00	0,00	-1.429.163,16	769.313,43	

Seite	Inhalt
1	Vorbericht
13	Nachweis der liquiden Mittel (Kassenbestand)
15	Ergebnishaushalt Gesamt 1. Ebene (Anlage 1a) - interne Vergütungen enthalten
17	Ergebnishaushalt Gesamt 1. und 2. Ebene (Anlage 1a) - interne Vergütungen enthalten
20	Ergebnishaushalt Bereichsbudget 1. und 2. Ebene (Anlage 1a)
41	Finanzierungshaushalt Gesamt 1. Ebene (Anlage 1b) - interne Vergütungen enthalten
44	Finanzierungshaushalt Gesamt 1. und 2. Ebene (Anlage 1b) - interne Vergütungen enthalten
49	Finanzierungshaushalt Bereichsbudget 1. und 2. Ebene (Anlage 1b)
90	Vermögenshaushalt (Anlage 1c)
95	Haushaltspotential RA 2023
99	Haushaltspotential (aufbauend auf der Ergebnisrechnung)
103	Ergebnis- und Finanzierungsrechnung Detailnachweis
174	Nachweis der Investitionstätigkeit
187	Nachweis Kundenforderungen
191	Nachweis Lieferantenverbindlichkeiten
198	Nettovermögensveränderungsrechnung (Anlage 1d)
200	Nachweis über Transferzahlungen (Anlage 6a)
203	Nachweis über Haushaltsrücklagen und Zahlungsmittelreserven (Anlage 6b)
205	Einzelnachweis über Finanzschulden und Schuldendienst (Anlage 6c)
212	Nachweis über hausinterne Vergütungen (Anlage 6f)
214	Anlagenspiegel Einzelkonten (Anlage 6g)
263	Anlagenspiegel Einzelkonten Kapitaltransfer (Anlage 6g)
266	Liste der nicht bewerteten Kulturgüter (Anlage 6h)
268	Leasingspiegel (Anlage 6i)
270	Nachweis über unmittelbare Beteiligungen der Gebietskörperschaft (Anlage 6j)
272	Nachweis über mittelbare Beteiligungen der Gebietskörperschaft (Anlage 6k)
274	Nachweis über aktive Finanzinstrumente (Anlage 6m)
276	Einzelnachweis über aktive Finanzinstrumente (Anlage 6n)
278	Rückstellungsspiegel (Anlage 6q)
280	Haftungsnachweis (Anlage 6r)
283	Einzelnachweis über die nicht voranschlagswirksame Gebarung gemäß § 12 (Anlage 6t)
286	Personaldaten iSd ÖStp (Anlage 4)

Seite	Inhalt
289	Dienstpostenplan
291	Nachweis über Personalaufwand VRV2015
293	Nachweis Vermögen mit abgeänderter Nutzungsdauer
295	Querschnitt (Anlage 5b)
299	Erläuterung Abweichung gegenüber Ergebnisvoranschlag
324	Erläuterung Abweichung gegenüber Finanzierungsvoranschlag