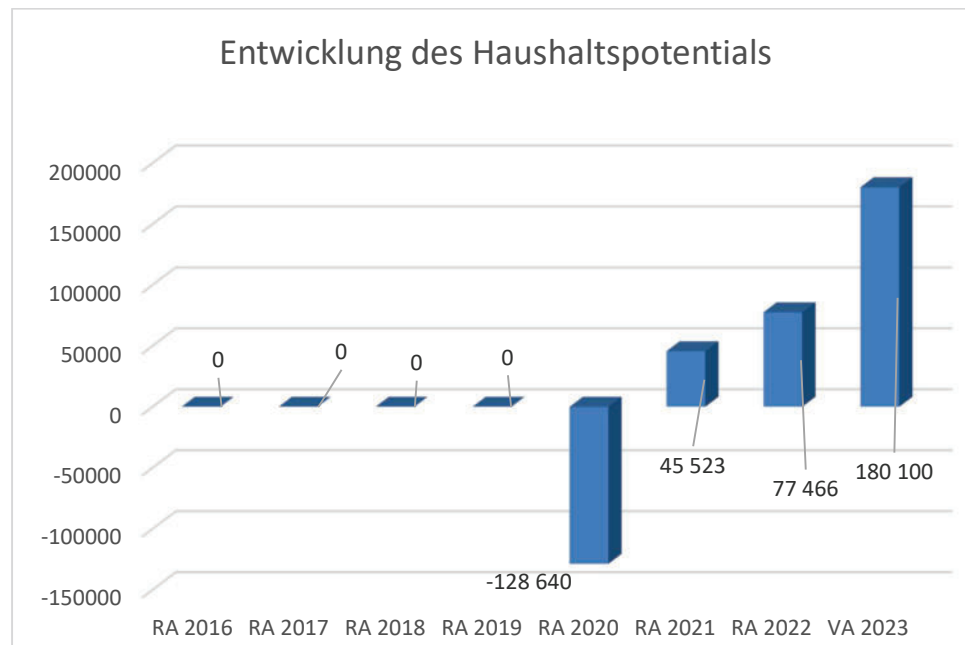




Marktgemeinde Kreuzstetten

Rechnungsabschluss 2022

Entwicklung des Haushaltspotenzials



Erläuterung:

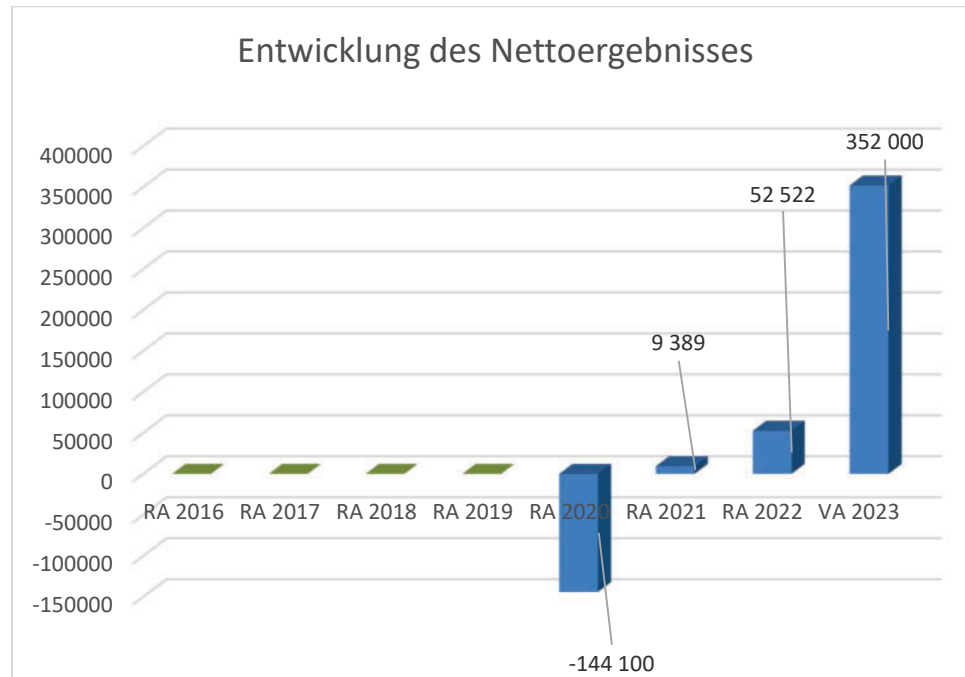
Das Haushaltspotential hat seine Grundlage in § 67 Z. 11 der NÖ Gemeindeordnung 1973 (NÖ GO 1973) und ist erstmals im Voranschlag 2020 auszuweisen. Die Angaben zu den Vorjahren entfallen daher.

Haushaltspotential: Differenz der wiederkehrenden Mittelaufbringungen abzüglich der wiederkehrenden Mittelverwendungen unter Berücksichtigung der entsprechenden Forderungen und Verbindlichkeiten.

Das Haushaltspotenzial ist eine wichtige Kenngröße und gibt die aktuelle Leistungsfähigkeit der Gemeinde wieder. Das schafft Vergleichbarkeit mit der bisherigen Rechtslage, aus der Überschüsse und Abgänge abzuleiten waren und dient der Transparenz.

Wenn das Haushaltspotenzial innerhalb des Zeitraumes des mittelfristigen Finanzplanes laufend negativ ist, ist ein Haushaltskonsolidierungskonzept zu erstellen (§ 72b Abs. 1 Z. 2 NÖ GO 1973).

Entwicklung des Nettoergebnisses



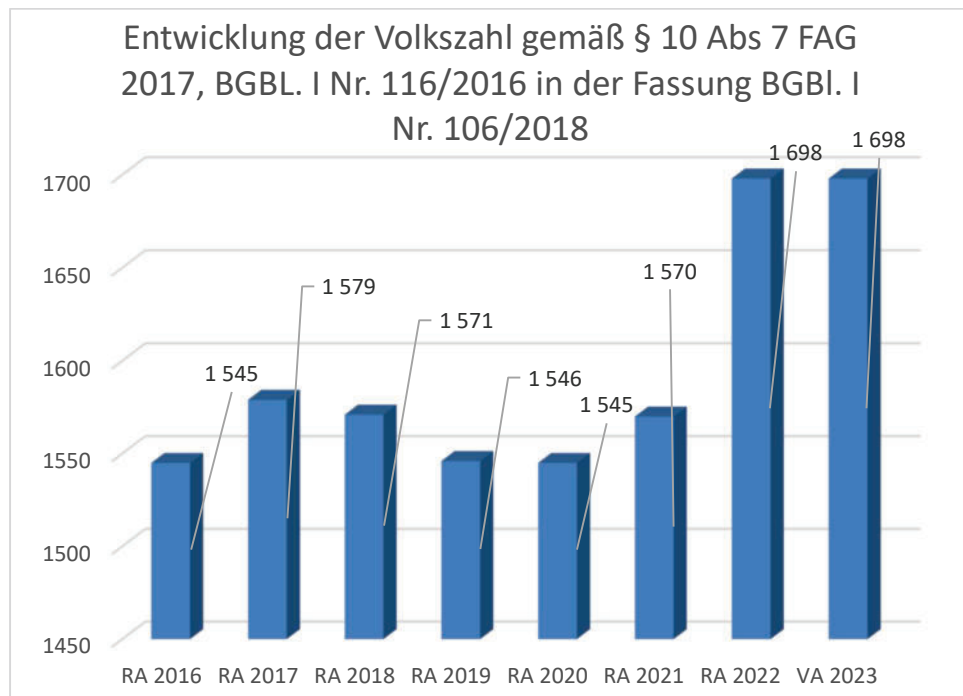
Erläuterung:

Beim Nettoergebnis handelt es sich um das Ergebnis des Ergebnisvoranschlags und ist erstmals für das Haushaltsjahr 2020 auszuweisen. Die Angaben zu den Vorjahren entfallen daher.

Ein positives Nettoergebnis bedeutet, dass die Erträge voraussichtlich ausreichend sein werden, die Aufwendungen für die kommunalen Leistungen (inklusive des Werteverzehrs des Anlagevermögens in Form der Abschreibungen) abzudecken.

Ein negatives Nettoergebnis heißt, dass dies nicht zur Gänze (in der Höhe des negativen Wertes) möglich ist.

Entwicklung der Volkszahl gemäß § 10 Abs. 7 FAG 2017, BGBl. I Nr. 116/2016 in der Fassung BGBl. I Nr. 106/2018

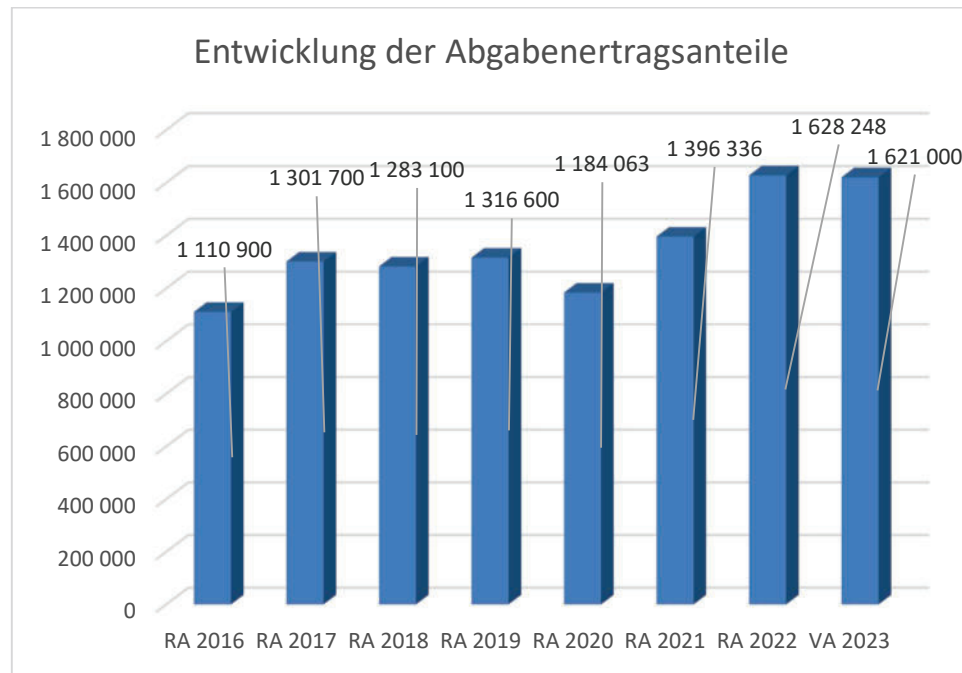


Erläuterung:

Die Volkszahl gemäß § 10 Abs. 7 FAG 2017 wird jährlich von der Bundesanstalt Statistik Austria zum Stichtag 31. Oktober festgestellt und wirkt mit dem Beginn des übernächsten Kalenderjahres. Sie dient für die Berechnung der Abgabenertragsanteile und darf nicht automatisch mit der Volkszahl für die Berechnung der Gemeinderatsmandate verwechselt werden.

Eine Erhöhung bzw. Verminderung der Volkszahl (jährlich) ist ein wesentlicher Indikator für die Berechnung der Abgabenertragsanteile.

Entwicklung der Abgabenertragsanteile

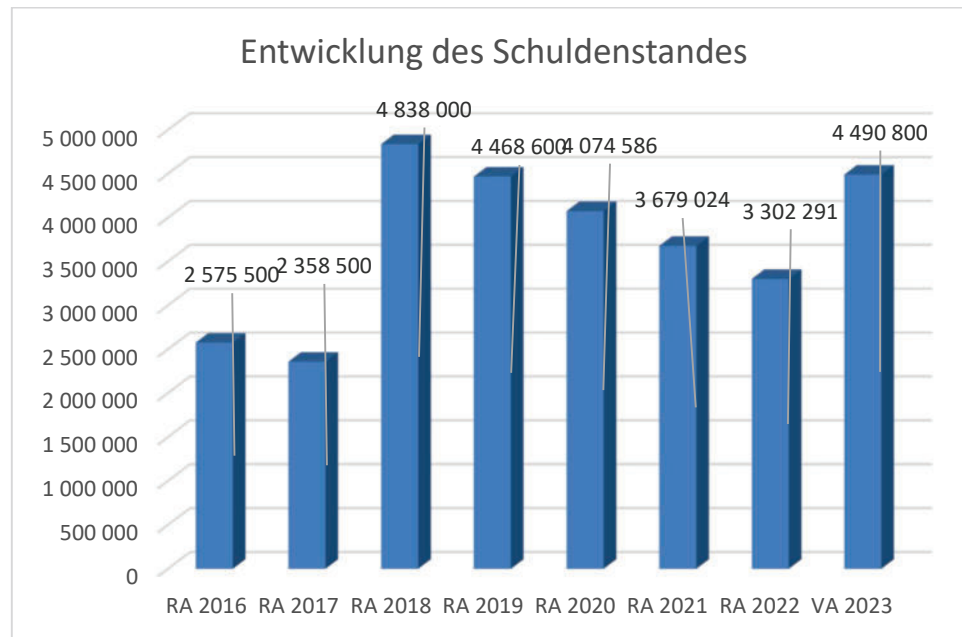


Erläuterung:

Die Gebietskörperschaften (Bund, Länder und Gemeinden) erhalten auf Basis des aktuellen Finanzausgleichs aus den gemeinschaftlichen Bundesabgaben (z.B. Umsatzsteuer, Körperschaftssteuer, Lohnsteuer, Versicherungssteuer, Mineralölsteuer, Normverbrauchsabgabe, Tabaksteuer udgl.) entsprechende Anteile. Im Bereich der Gemeinden spielen dabei die Volkszahl und der abgestufte Bevölkerungsschlüssel eine besondere Rolle. Die sogenannten „Abgabenertragsanteile“ bilden in den meisten Gemeinden die wichtigste Einnahmequelle.

Ein Steigen der Abgabenertragsanteile weist auch auf eine Erhöhung der Volkszahl hin.

Entwicklung des Schuldenstandes



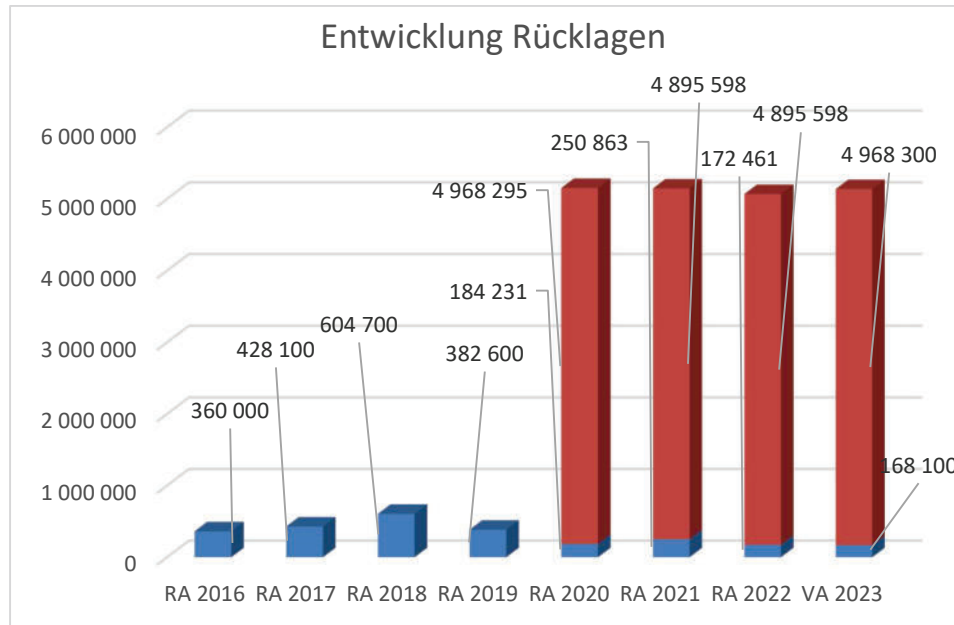
Erläuterung:

Die Entwicklung des Schuldenstandes zeigt auf, inwieweit der Schuldenstand über die Jahre erhöht oder reduziert wird.

Begründung durch die Gemeinde:

Die Erhöhung des Schuldenstandes im Rechnungsabschluss 2018 ist auf den Umbau der Volksschule zurückzuführen, der mit Darlehen finanziert wurde.

Entwicklung der Rücklagen mit und ohne Zahlungsmittelreserve



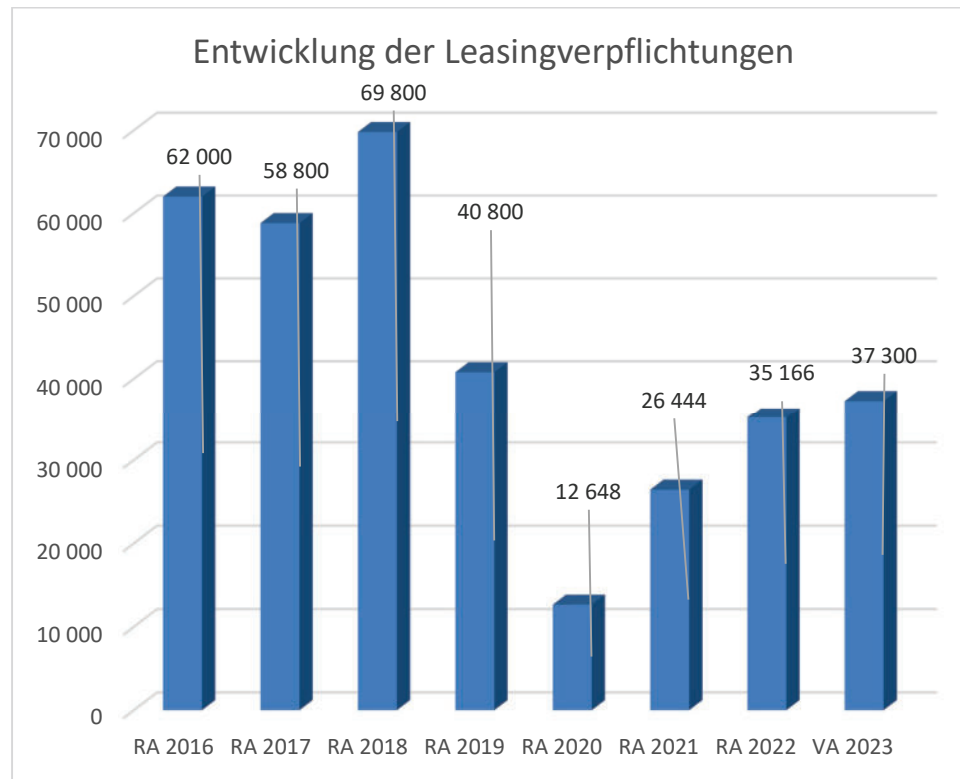
Erläuterung:

Die Entwicklung der Rücklagen zeigt an, inwieweit Rücklagen vorhanden sind und ob Rücklagen aufgebaut bzw. aufgebraucht werden.

Blauer Balken Rücklagen mit Zahlungsmittelreserve.

Roter Balken Rücklagen ohne Zahlungsmittelreserve.

Entwicklung der Leasingverpflichtungen

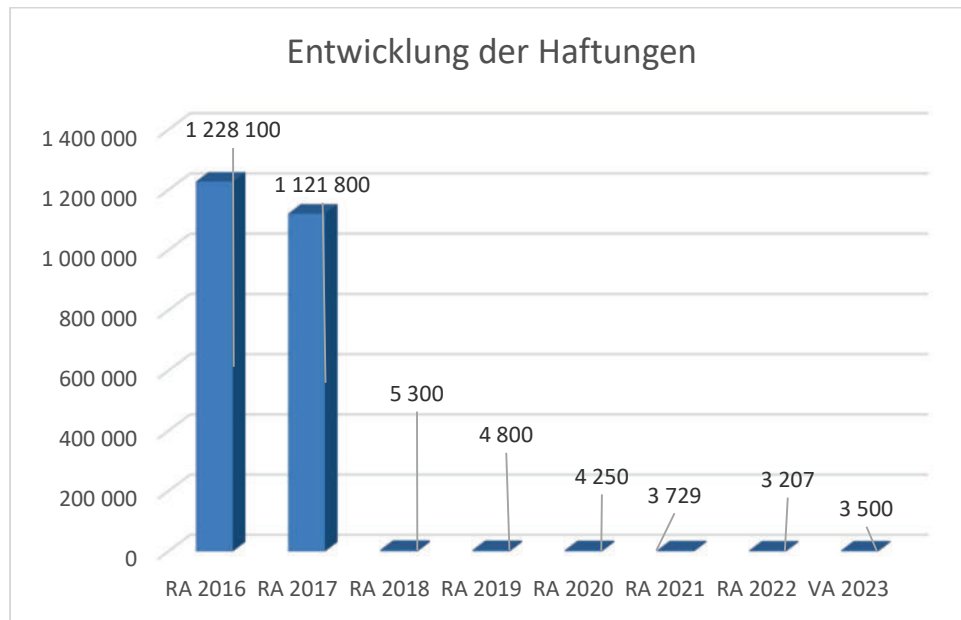


Erläuterung:

Bei den Leasingverpflichtungen handelt es sich nicht um Finanzschulden (z.B. Darlehen), sondern um Verwaltungsschulden. Unabhängig davon stellen Leasingverbindlichkeiten Leistungsverpflichtungen für die Gemeinden dar und sind daher bei einer allfälligen Finanzlagenberechnung entsprechend zu berücksichtigen.

Die Leasingverpflichtungen sind mit Beginn des Jahres 2020 in einer eigenen Anlage gemäß VRV 2015 festzuhalten.

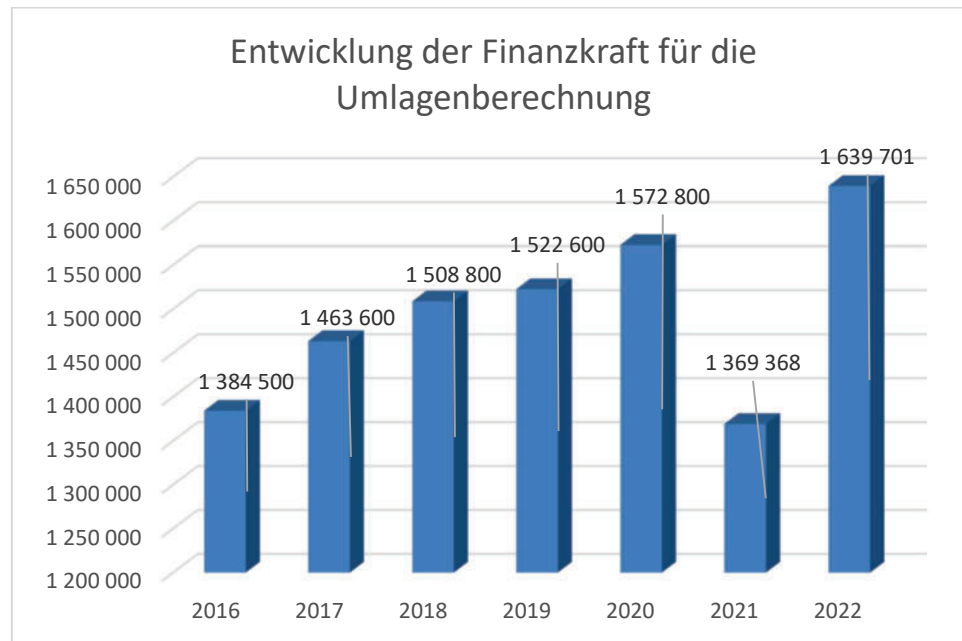
Entwicklung der Haftungen



Erläuterung:

Eine Gemeinde darf Bürgschaften und sonstige Haftungen nur übernehmen, wenn hierfür ein besonderes Interesse der Gemeinde gegeben ist, der Schuldner nachweist, dass eine ordnungsgemäße Verzinsung und Tilgung gesichert ist, die Haftungen befristet sind, der Betrag, für den haftet wird, ziffernmäßig bestimmt ist und die Gemeinde den daraus folgenden Zahlungsverpflichtungen nachkommen kann (vgl. § 78 Abs. 1 NÖ Gemeindeordnung 1973).

Entwicklung der Finanzkraft für die Umlagenberechnung



Erläuterung:

Die Finanzkraft einer Gemeinde wird aus den

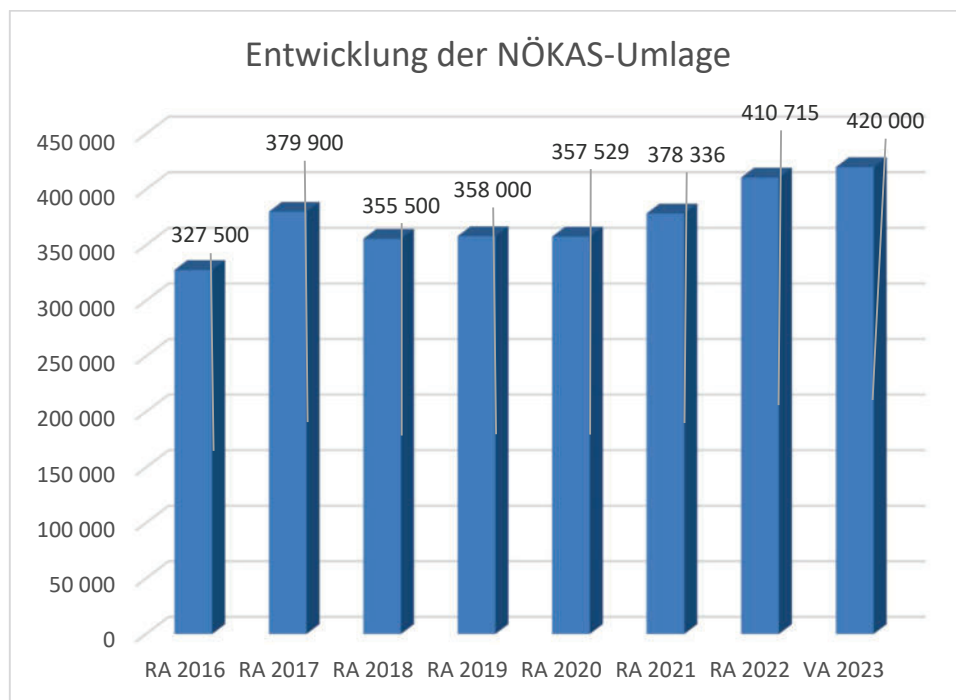
- Erträgen der ausschließlichen Gemeindeabgaben ohne die Gebühren für die Benützung von Gemeindevorrichtungen und -anlagen und ohne die Interessentenbeiträge von Grundstückseigentümern und Anrainern und
- Ertragsanteilen an den gemeinschaftlichen Bundesabgaben ohne Spielbankenabgabe

ermittelt.

Basis für die Ermittlung der Finanzkraft sind die tatsächlichen Beträge aufgrund der Rechnungsabschlüsse.

Die Darstellung der Entwicklung der Finanzkraft für die Umlagenberechnung hat insbesondere auf die Beitragsleistung der Gemeinden zum NÖ Krankenanstaltensprengel (NÖKAS) und zur Sozialumlage Auswirkungen. Eine Erhöhung oder Reduktion/Verminderung der Finanzkraft wirkt sich unmittelbar auf die Beitragsleistung aus.

Entwicklung der NÖKAS-Umlage



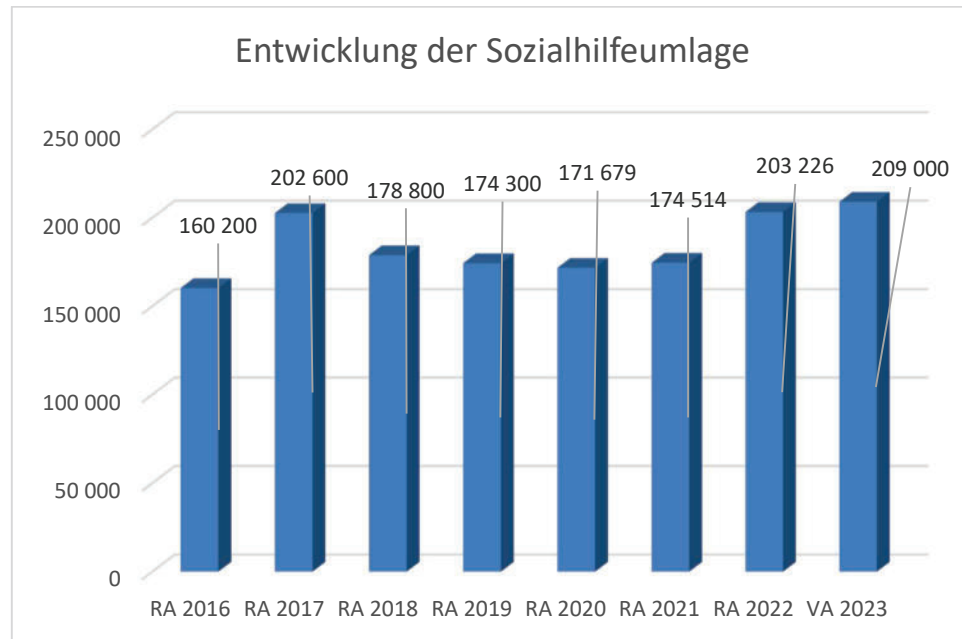
Erläuterung:

Das Landesgebiet ist Beitragsbezirk und Krankenanstaltensprengel für alle öffentlichen Krankenanstalten in Niederösterreich. Beitragsbezirk und Krankenanstaltensprengel sind ein Gemeindeverband. Dem Gemeindeverband gehören alle Gemeinden Niederösterreichs an. Der Gemeindeverband ist juristische Person, er hat seinen Sitz am Sitz der Landesregierung und trägt die Bezeichnung "NÖ Krankenanstaltensprengel" (§ 61 Abs. 1 NÖ Krankenanstaltengesetz - NÖ KAG).

Die Gemeinden haben an den NÖ Krankenanstaltensprengel monatliche Beiträge zu leisten. Berechnungsgrundlage bilden dabei die Volkszahl und die Finanzkraft der Gemeinden. Steigerungen bei der Volkszahl und bei der Finanzkraft führen daher zu höheren Beitragsleistungen bei den Gemeinden.

Diese monatlichen Beiträge werden von den der Gemeinde gebührenden monatlichen Vorschüsse auf die Ertragsanteile an den gemeinschaftlichen Bundesabgaben einbehalten.

Entwicklung der Sozialhilfeumlage



Erläuterung:

Die Gemeinden haben jährlich einen Beitrag zu den vom Land zu tragenden Kosten der Sozialhilfe, die nicht durch Kostenbeitrags- und Ersatzleistungen oder durch sonstige für Zwecke der Sozialhilfe bestimmte Zuschüsse gedeckt sind, in der Höhe von 50 % an das Land zu entrichten (§ 44 NÖ Sozialhilfe-Ausführungsgesetz – NÖ SAG).

Die Leistungen für die Sozialhilfe-Umlage werden von der Landesregierung auf die einzelnen Gemeinden nach ihrer Finanzkraft (Finanzkraft für die Umlagenberechnung) aufgeteilt.

Diese monatlichen Beiträge werden von den der Gemeinde gebührenden monatlichen Vorschüsse auf die Ertragsanteile an den gemeinschaftlichen Bundesabgaben einbehalten.

Rechnungsabschluss 2022

Marktgemeinde Kreuzstetten

Nachweis der liquiden Mittel (Kassenbestand)

ZW	Code	Konto	Bezeichnung	IBAN	Stand 31.12.2021	Einzahlungen 2022	Auszahlungen 2022	Stand 31.12.2022	Auszug Nr.	Datum
2	1151	200002	Barkasse		4 588,88	13 359,24	14 200,37	3 747,75	KA 482	23.12.2022
			Bar		4 588,88	13 359,24	14 200,37	3 747,75		
1	1151	210001	ERSTE Bank Mistelbach	AT69 2011 1201 1127 1404	51 421,21	3 449 005,27	3 357 036,24	143 390,24	254	30.12.2022
8	1152	295007	Allg. Rücklage ERSTE 8108	AT92 2011 1200 8062 8108	212 058,04	111 600,00	190 007,65	133 650,39	20	30.12.2022
9	1151	210009	VS Umbau	AT11 2011 1200 8062 8111	178 574,53	6 022,97	15,21	184 582,29	8	30.12.2022
10	1511	210010	Baukonto Hochw. ERSTE 8110	AT38 2011 1200 8062 8110	-120 778,28	205 155,92	220 381,02	-136 003,38	31	30.12.2022
			Bankkonto		321 275,50	3 771 784,16	3 767 440,12	325 619,54		
7	1151	906007	Verrechnung		0,00	1 597 044,70	1 597 044,70	0,00		31.12.2022
			Verrechnung		0,00	1 597 044,70	1 597 044,70	0,00		
3	1152	295003	Rücklage Sparbuch ERSTE	AT49 2011 1202 7099 0800	38 805,11	7,76	1,94	38 810,93		31.12.2022
			Zahlungsmittelreserve		38 805,11	7,76	1,94	38 810,93		
			Gesamtsumme		364 669,49	5 382 195,86	5 378 687,13	368 178,22		

		Stand 31.12.2021	Stand 31.12.2022	Veränderung
1151	Kassa, Bankguthaben, Schecks	234 584,62	331 720,28	97 135,66
1152	Zahlungsmittelreserven	250 863,15	172 461,32	-78 401,83
	Zahlungsmittelreserven für allgemeine Haushaltsrücklagen	250 863,15	172 461,32	-78 401,83
	295007 Zahlungsweg 8 - Allgemeine Rücklage, ERSTE Bank 200 806 281 08	212 058,04	133 650,39	-78 407,65
	295003 Zahlungsweg 3 - Rücklage Sparbuch ERSTE 20270990800	38 805,11	38 810,93	5,82
B.III	Gesamtsumme liquide Mittel	485 447,77	504 181,60	18 733,83
1511	Kurzfristige Finanzschulden	0,00	0,00	0,00
F.I.1	Kurzfristige Finanzschulden	0,00	0,00	0,00

Der vorliegende Rechnungsabschluss enthält alle im Rechnungszeitraum erfolgten Gebarungen. Er stimmt mit den Belegen und Aufzeichnungen in den Rechnungsbüchern überein. Die ausgewiesenen buchmäßigen Bestände stimmen mit den tatsächlich vorhandenen Bargeldbeständen und Bankbeständen überein.

Der Bürgermeister

Sachbearbeiter

Viktorik Adolf

Irene Haibl

MVAG	Mittelverwendungs- und aufbringungsgruppen (1. Ebene)	RA 2022	VA 2022	RA - VA
211	Erträge aus der operativen Verwaltungstätigkeit	2 952 570,83	2 657 600,00	294 970,83
212	Erträge aus Transfers	862 347,29	807 300,00	55 047,29
213	Finanzerträge	34,71	100,00	-65,29
21	Summe Erträge	3 814 952,83	3 465 000,00	349 952,83
221	Personalaufwand	613 941,26	543 900,00	70 041,26
222	Sachaufwand (ohne Transferaufwand)	2 021 347,57	1 525 800,00	495 547,57
223	Transferaufwand (laufende Transfers und Kapitaltransfers)	1 062 890,56	1 053 500,00	9 390,56
224	Finanzaufwand	64 251,87	64 900,00	-648,13
22	Summe Aufwendungen	3 762 431,26	3 188 100,00	574 331,26
SA0	Saldo (0) Nettoergebnis (21 - 22)	52 521,57	276 900,00	-224 378,43
230	Entnahmen von Haushaltsrücklagen		20 900,00	-20 900,00
240	Zuweisung an Haushaltsrücklagen		20 900,00	-20 900,00
23	Summe Haushaltsrücklagen	0,00	0,00	0,00
SA00	Nettoergebnis nach Zuweisung und Entnahmen von Haushaltsrücklagen (Saldo 0 +/- SU23)	52 521,57	276 900,00	-224 378,43

MVAG	Mittelverwendungs- und aufbringungsgruppen (1. und 2. Ebene)	RA 2022	VA 2022	RA - VA
211	Erträge aus der operativen Verwaltungstätigkeit	2 952 570,83	2 657 600,00	294 970,83
2111	Erträge aus eigenen Abgaben	238 708,20	302 700,00	-63 991,80
2112	Erträge aus Ertragsanteilen	1 628 248,43	1 433 000,00	195 248,43
2113	Erträge aus Gebühren	548 602,85	498 500,00	50 102,85
2114	Erträge aus Leistungen	223 651,55	129 000,00	94 651,55
2115	Erträge aus Besitz und wirtschaftlicher Tätigkeit	144 890,02	132 600,00	12 290,02
2116	Erträge aus Veräußerung und sonstige Erträge	120 961,48	115 800,00	5 161,48
2117	Nicht finanzierungswirksame operative Erträge	47 508,30	46 000,00	1 508,30
212	Erträge aus Transfers	862 347,29	807 300,00	55 047,29
2121	Transferertrag von Trägern des öffentlichen Rechts	792 849,94	728 000,00	64 849,94
2122	Transferertrag von Beteiligungen			
2123	Transferertrag von Unternehmen (mit Finanzunternehmen)		22 000,00	-22 000,00
2124	Transferertrag von Haushalten und Organisationen ohne Erwerbscharakter	5 615,00	2 900,00	2 715,00
2125	Transferertrag vom Ausland			
2126	Investitions- und Tilgungszuschüsse zwischen Unternehmungen und Betrieben der Gebietskörperschaft und der Gebietskörperschaft			
2127	Nicht finanzierungswirksamer Transferertrag	63 882,35	54 400,00	9 482,35
213	Finanzerträge	34,71	100,00	-65,29
2131	Erträge aus Zinsen	34,71	100,00	-65,29
2132	Erträge aus Zinsen aus derivativen Finanzinstrumenten ohne Grundgeschäft			
2133	Erträge aus Gewinnentnahmen von marktbestimmten Betrieben			
2134	Sonstige Finanzerträge			
2135	Erträge aus Dividenden/Gewinnausschüttungen			
2136	Sonstige nicht finanzierungswirksame Finanzerträge			
21	Summe Erträge	3 814 952,83	3 465 000,00	349 952,83
221	Personalaufwand	613 941,26	543 900,00	70 041,26
2211	Personalaufwand (Bezüge, Nebengeb., Mehrleistungen)	489 141,68	424 100,00	65 041,68
2212	Gesetzlicher und freiwilliger Sozialaufwand	112 896,42	102 300,00	10 596,42
2213	Sonstiger Personalaufwand			
2214	Nicht finanzierungswirksamer Personalaufwand	11 903,16	17 500,00	-5 596,84
222	Sachaufwand (ohne Transferaufwand)	2 021 347,57	1 525 800,00	495 547,57
2221	Gebrauchs- und Verbrauchsgüter, Handelswaren	155 493,55	126 300,00	29 193,55
2222	Verwaltungs- und Betriebsaufwand	261 834,09	138 900,00	122 934,09
2223	Leasing- und Mietaufwand	98 653,06	81 100,00	17 553,06
2224	Instandhaltung	327 729,92	138 600,00	189 129,92
2225	Sonstiger Sachaufwand	489 011,70	377 900,00	111 111,70
2226	Nicht finanzierungswirksamer Sachaufwand	688 625,25	663 000,00	25 625,25

MVAG	Mittelverwendungs- und aufbringungsgruppen (1. und 2. Ebene)	RA 2022	VA 2022	RA - VA
223	Transferaufwand (laufende Transfers und Kapitaltransfers)	1 062 890,56	1 053 500,00	9 390,56
2231	Transferaufwand an Träger des öffentlichen Rechts	828 201,21	830 500,00	-2 298,79
2232	Transferaufwand an Beteiligungen			
2233	Transferaufwand an Unternehmen (mit Finanzunternehmen)	160 703,13	152 700,00	8 003,13
2234	Transferaufwand an Haushalte und Organisationen ohne Erwerbscharakter	73 986,22	70 300,00	3 686,22
2235	Transferaufwand an das Ausland			
2236	Investitions- und Tilgungszuschüsse zwischen Unternehmungen und Betrieben der Gebietskörperschaft und der Gebietskörperschaft			
2237	Nicht finanzierungswirksamer Transferaufwand			
224	Finanzaufwand	64 251,87	64 900,00	-648,13
2241	Zinsen aus Finanzschulden, Finanzierungsleasing, Forderungskauf und derivativen Finanzinstrumenten mit Grundgeschäft	61 088,10	61 900,00	-811,90
2242	Zinsen und sonstige Aufwendungen aus derivativen Finanzinstrumenten ohne Grundgeschäft			
2243	Gewinnentnahmen von Unternehmungen und marktbestimmten Betrieben der Gebietskörperschaft (innerhalb der Gebietskörperschaft)			
2244	Sonstiger Finanzaufwand	3 163,77	3 000,00	163,77
2245	Nicht finanzierungswirksamer Finanzaufwand			
22	Summe Aufwendungen	3 762 431,26	3 188 100,00	574 331,26
SA0	Saldo (0) Nettoergebnis (21 - 22)	52 521,57	276 900,00	-224 378,43
230	Entnahmen von Haushaltsrücklagen	0,00	20 900,00	-20 900,00
2301	Entnahmen von Haushaltsrücklagen		20 900,00	-20 900,00
240	Zuweisung an Haushaltsrücklagen	0,00	20 900,00	-20 900,00
2401	Zuweisung an Haushaltsrücklagen		20 900,00	-20 900,00
23	Summe Haushaltsrücklagen	0,00	0,00	0,00
SA00	Nettoergebnis nach Zuweisung und Entnahmen von Haushaltsrücklagen (Saldo 0 +/- SU23)	52 521,57	276 900,00	-224 378,43

Vertretungskörper und allgemeine Verwaltung (Gruppe 0)

MVAG	Mittelverwendungs- und aufbringungsgruppen (1. und 2. Ebene)	RA 2022	VA 2022	RA - VA
211	Erträge aus der operativen Verwaltungstätigkeit	59 407,61	94 900,00	-35 492,39
2111	Erträge aus eigenen Abgaben			
2112	Erträge aus Ertragsanteilen			
2113	Erträge aus Gebühren			
2114	Erträge aus Leistungen	3 759,27	2 900,00	859,27
2115	Erträge aus Besitz und wirtschaftlicher Tätigkeit			
2116	Erträge aus Veräußerung und sonstige Erträge	8 502,16	46 000,00	-37 497,84
2117	Nicht finanzierungswirksame operative Erträge	47 146,18	46 000,00	1 146,18
212	Erträge aus Transfers	426,82	22 400,00	-21 973,18
2121	Transferertrag von Trägern des öffentlichen Rechts			
2122	Transferertrag von Beteiligungen			
2123	Transferertrag von Unternehmen (mit Finanzunternehmen)		22 000,00	-22 000,00
2124	Transferertrag von Haushalten und Organisationen ohne Erwerbscharakter			
2125	Transferertrag vom Ausland			
2126	Investitions- und Tilgungszuschüsse zwischen Unternehmungen und Betrieben der Gebietskörperschaft und der Gebietskörperschaft			
2127	Nicht finanzierungswirksamer Transferertrag	426,82	400,00	26,82
213	Finanzerträge	0,00	0,00	0,00
2131	Erträge aus Zinsen			
2132	Erträge aus Zinsen aus derivativen Finanzinstrumenten ohne Grundgeschäft			
2133	Erträge aus Gewinnentnahmen von marktbestimmten Betrieben			
2134	Sonstige Finanzerträge			
2135	Erträge aus Dividenden/Gewinnausschüttungen			
2136	Sonstige nicht finanzierungswirksame Finanzerträge			
21	Summe Erträge	59 834,43	117 300,00	-57 465,57
221	Personalaufwand	163 654,66	177 900,00	-14 245,34
2211	Personalaufwand (Bezüge, Nebengeb., Mehrleistungen)	139 629,68	138 400,00	1 229,68
2212	Gesetzlicher und freiwilliger Sozialaufwand	22 657,13	32 100,00	-9 442,87
2213	Sonstiger Personalaufwand			
2214	Nicht finanzierungswirksamer Personalaufwand	1 367,85	7 400,00	-6 032,15
222	Sachaufwand (ohne Transferaufwand)	432 393,55	260 600,00	171 793,55
2221	Gebrauchs- und Verbrauchsgüter, Handelswaren	38 500,02	32 400,00	6 100,02
2222	Verwaltungs- und Betriebsaufwand	177 670,03	56 700,00	120 970,03
2223	Leasing- und Mietaufwand			
2224	Instandhaltung	27 727,62	14 900,00	12 827,62
2225	Sonstiger Sachaufwand	170 394,91	142 400,00	27 994,91
2226	Nicht finanzierungswirksamer Sachaufwand	18 100,97	14 200,00	3 900,97

Vertretungskörper und allgemeine Verwaltung (Gruppe 0)

MVAG	Mittelverwendungs- und aufbringungsgruppen (1. und 2. Ebene)	RA 2022	VA 2022	RA - VA
223	Transferaufwand (laufende Transfers und Kapitaltransfers)	28 961,90	31 100,00	-2 138,10
2231	Transferaufwand an Träger des öffentlichen Rechts	7 220,00	7 200,00	20,00
2232	Transferaufwand an Beteiligungen			
2233	Transferaufwand an Unternehmen (mit Finanzunternehmen)			
2234	Transferaufwand an Haushalte und Organisationen ohne Erwerbscharakter	21 741,90	23 900,00	-2 158,10
2235	Transferaufwand an das Ausland			
2236	Investitions- und Tilgungszuschüsse zwischen Unternehmungen und Betrieben der Gebietskörperschaft und der Gebietskörperschaft			
2237	Nicht finanzierungswirksamer Transferaufwand			
224	Finanzaufwand	0,00	0,00	0,00
2241	Zinsen aus Finanzschulden, Finanzierungsleasing, Forderungskauf und derivativen Finanzinstrumenten mit Grundgeschäft			
2242	Zinsen und sonstige Aufwendungen aus derivativen Finanzinstrumenten ohne Grundgeschäft			
2243	Gewinnentnahmen von Unternehmungen und marktbestimmten Betrieben der Gebietskörperschaft (innerhalb der Gebietskörperschaft)			
2244	Sonstiger Finanzaufwand			
2245	Nicht finanzierungswirksamer Finanzaufwand			
22	Summe Aufwendungen	625 010,11	469 600,00	155 410,11
SA0	Saldo (0) Nettoergebnis (21 - 22)	-565 175,68	-352 300,00	-212 875,68
230	Entnahmen von Haushaltsrücklagen	0,00	0,00	0,00
2301	Entnahmen von Haushaltsrücklagen			
240	Zuweisung an Haushaltsrücklagen	0,00	0,00	0,00
2401	Zuweisung an Haushaltsrücklagen			
23	Summe Haushaltsrücklagen	0,00	0,00	0,00
SA00	Nettoergebnis nach Zuweisung und Entnahmen von Haushaltsrücklagen (Saldo 0 +/- SU23)	-565 175,68	-352 300,00	-212 875,68

Öffentliche Ordnung und Sicherheit (Gruppe 1)

MVAG	Mittelverwendungs- und aufbringungsgruppen (1. und 2. Ebene)	RA 2022	VA 2022	RA - VA
211	Erträge aus der operativen Verwaltungstätigkeit	38,40	100,00	-61,60
2111	Erträge aus eigenen Abgaben			
2112	Erträge aus Ertragsanteilen			
2113	Erträge aus Gebühren			
2114	Erträge aus Leistungen			
2115	Erträge aus Besitz und wirtschaftlicher Tätigkeit			
2116	Erträge aus Veräußerung und sonstige Erträge	38,40	100,00	-61,60
2117	Nicht finanzierungswirksame operative Erträge			
212	Erträge aus Transfers	12 327,68	12 300,00	27,68
2121	Transferertrag von Trägern des öffentlichen Rechts			
2122	Transferertrag von Beteiligungen			
2123	Transferertrag von Unternehmen (mit Finanzunternehmen)			
2124	Transferertrag von Haushalten und Organisationen ohne Erwerbscharakter			
2125	Transferertrag vom Ausland			
2126	Investitions- und Tilgungszuschüsse zwischen Unternehmungen und Betrieben der Gebietskörperschaft und der Gebietskörperschaft			
2127	Nicht finanzierungswirksamer Transferertrag	12 327,68	12 300,00	27,68
213	Finanzerträge	0,00	0,00	0,00
2131	Erträge aus Zinsen			
2132	Erträge aus Zinsen aus derivativen Finanzinstrumenten ohne Grundgeschäft			
2133	Erträge aus Gewinnentnahmen von marktbestimmten Betrieben			
2134	Sonstige Finanzerträge			
2135	Erträge aus Dividenden/Gewinnausschüttungen			
2136	Sonstige nicht finanzierungswirksame Finanzerträge			
21	Summe Erträge	12 366,08	12 400,00	-33,92
221	Personalaufwand	0,00	0,00	0,00
2211	Personalaufwand (Bezüge, Nebengeb., Mehrleistungen)			
2212	Gesetzlicher und freiwilliger Sozialaufwand			
2213	Sonstiger Personalaufwand			
2214	Nicht finanzierungswirksamer Personalaufwand			
222	Sachaufwand (ohne Transferaufwand)	83 715,41	77 000,00	6 715,41
2221	Gebrauchs- und Verbrauchsgüter, Handelswaren	6 536,61	3 000,00	3 536,61
2222	Verwaltungs- und Betriebsaufwand	8 190,87	5 000,00	3 190,87
2223	Leasing- und Mietaufwand			
2224	Instandhaltung	816,62		816,62
2225	Sonstiger Sachaufwand	3 619,11	4 400,00	-780,89
2226	Nicht finanzierungswirksamer Sachaufwand	64 552,20	64 600,00	-47,80

Öffentliche Ordnung und Sicherheit (Gruppe 1)

MVAG	Mittelverwendungs- und aufbringungsgruppen (1. und 2. Ebene)	RA 2022	VA 2022	RA - VA
223	Transferaufwand (laufende Transfers und Kapitaltransfers)	6 756,72	3 700,00	3 056,72
2231	Transferaufwand an Träger des öffentlichen Rechts			
2232	Transferaufwand an Beteiligungen			
2233	Transferaufwand an Unternehmen (mit Finanzunternehmen)			
2234	Transferaufwand an Haushalte und Organisationen ohne Erwerbscharakter	6 756,72	3 700,00	3 056,72
2235	Transferaufwand an das Ausland			
2236	Investitions- und Tilgungszuschüsse zwischen Unternehmungen und Betrieben der Gebietskörperschaft und der Gebietskörperschaft			
2237	Nicht finanzierungswirksamer Transferaufwand			
224	Finanzaufwand	0,00	0,00	0,00
2241	Zinsen aus Finanzschulden, Finanzierungsleasing, Forderungskauf und derivativen Finanzinstrumenten mit Grundgeschäft			
2242	Zinsen und sonstige Aufwendungen aus derivativen Finanzinstrumenten ohne Grundgeschäft			
2243	Gewinnentnahmen von Unternehmungen und marktbestimmten Betrieben der Gebietskörperschaft (innerhalb der Gebietskörperschaft)			
2244	Sonstiger Finanzaufwand			
2245	Nicht finanzierungswirksamer Finanzaufwand			
22	Summe Aufwendungen	90 472,13	80 700,00	9 772,13
SA0	Saldo (0) Nettoergebnis (21 - 22)	-78 106,05	-68 300,00	-9 806,05
230	Entnahmen von Haushaltsrücklagen	0,00	0,00	0,00
2301	Entnahmen von Haushaltsrücklagen			
240	Zuweisung an Haushaltsrücklagen	0,00	0,00	0,00
2401	Zuweisung an Haushaltsrücklagen			
23	Summe Haushaltsrücklagen	0,00	0,00	0,00
SA00	Nettoergebnis nach Zuweisung und Entnahmen von Haushaltsrücklagen (Saldo 0 +/- SU23)	-78 106,05	-68 300,00	-9 806,05

Unterricht, Erziehung, Sport und Wissenschaft (Gruppe 2)

MVAG	Mittelverwendungs- und aufbringungsgruppen (1. und 2. Ebene)	RA 2022	VA 2022	RA - VA
211	Erträge aus der operativen Verwaltungstätigkeit	77 190,50	58 900,00	18 290,50
2111	Erträge aus eigenen Abgaben			
2112	Erträge aus Ertragsanteilen			
2113	Erträge aus Gebühren			
2114	Erträge aus Leistungen	69 116,17	58 700,00	10 416,17
2115	Erträge aus Besitz und wirtschaftlicher Tätigkeit	240,00	200,00	40,00
2116	Erträge aus Veräußerung und sonstige Erträge	7 834,33		7 834,33
2117	Nicht finanzierungswirksame operative Erträge			
212	Erträge aus Transfers	102 915,08	118 500,00	-15 584,92
2121	Transferertrag von Trägern des öffentlichen Rechts	96 992,96	115 800,00	-18 807,04
2122	Transferertrag von Beteiligungen			
2123	Transferertrag von Unternehmen (mit Finanzunternehmen)			
2124	Transferertrag von Haushalten und Organisationen ohne Erwerbscharakter			
2125	Transferertrag vom Ausland			
2126	Investitions- und Tilgungszuschüsse zwischen Unternehmungen und Betrieben der Gebietskörperschaft und der Gebietskörperschaft			
2127	Nicht finanzierungswirksamer Transferertrag	5 922,12	2 700,00	3 222,12
213	Finanzerträge	0,00	0,00	0,00
2131	Erträge aus Zinsen			
2132	Erträge aus Zinsen aus derivativen Finanzinstrumenten ohne Grundgeschäft			
2133	Erträge aus Gewinnentnahmen von marktbestimmten Betrieben			
2134	Sonstige Finanzerträge			
2135	Erträge aus Dividenden/Gewinnausschüttungen			
2136	Sonstige nicht finanzierungswirksame Finanzerträge			
21	Summe Erträge	180 105,58	177 400,00	2 705,58
221	Personalaufwand	229 328,64	155 300,00	74 028,64
2211	Personalaufwand (Bezüge, Nebengeb., Mehrleistungen)	173 904,27	117 400,00	56 504,27
2212	Gesetzlicher und freiwilliger Sozialaufwand	45 253,83	29 000,00	16 253,83
2213	Sonstiger Personalaufwand			
2214	Nicht finanzierungswirksamer Personalaufwand	10 170,54	8 900,00	1 270,54
222	Sachaufwand (ohne Transferaufwand)	326 043,06	269 800,00	56 243,06
2221	Gebrauchs- und Verbrauchsgüter, Handelswaren	65 687,34	59 900,00	5 787,34
2222	Verwaltungs- und Betriebsaufwand	20 904,44	21 000,00	-95,56
2223	Leasing- und Mietaufwand			
2224	Instandhaltung	42 168,05	12 300,00	29 868,05
2225	Sonstiger Sachaufwand	75 074,68	54 900,00	20 174,68
2226	Nicht finanzierungswirksamer Sachaufwand	122 208,55	121 700,00	508,55

Unterricht, Erziehung, Sport und Wissenschaft (Gruppe 2)

MVAG	Mittelverwendungs- und aufbringungsgruppen (1. und 2. Ebene)	RA 2022	VA 2022	RA - VA
223	Transferaufwand (laufende Transfers und Kapitaltransfers)	103 405,06	102 200,00	1 205,06
2231	Transferaufwand an Träger des öffentlichen Rechts	100 287,46	99 100,00	1 187,46
2232	Transferaufwand an Beteiligungen			
2233	Transferaufwand an Unternehmen (mit Finanzunternehmen)			
2234	Transferaufwand an Haushalte und Organisationen ohne Erwerbscharakter	3 117,60	3 100,00	17,60
2235	Transferaufwand an das Ausland			
2236	Investitions- und Tilgungszuschüsse zwischen Unternehmungen und Betrieben der Gebietskörperschaft und der Gebietskörperschaft			
2237	Nicht finanzierungswirksamer Transferaufwand			
224	Finanzaufwand	37 062,42	37 000,00	62,42
2241	Zinsen aus Finanzschulden, Finanzierungsleasing, Forderungskauf und derivativen Finanzinstrumenten mit Grundgeschäft	37 062,42	37 000,00	62,42
2242	Zinsen und sonstige Aufwendungen aus derivativen Finanzinstrumenten ohne Grundgeschäft			
2243	Gewinnentnahmen von Unternehmungen und marktbestimmten Betrieben der Gebietskörperschaft (innerhalb der Gebietskörperschaft)			
2244	Sonstiger Finanzaufwand			
2245	Nicht finanzierungswirksamer Finanzaufwand			
22	Summe Aufwendungen	695 839,18	564 300,00	131 539,18
SA0	Saldo (0) Nettoergebnis (21 - 22)	-515 733,60	-386 900,00	-128 833,60
230	Entnahmen von Haushaltsrücklagen	0,00	20 900,00	-20 900,00
2301	Entnahmen von Haushaltsrücklagen		20 900,00	-20 900,00
240	Zuweisung an Haushaltsrücklagen	0,00	20 900,00	-20 900,00
2401	Zuweisung an Haushaltsrücklagen		20 900,00	-20 900,00
23	Summe Haushaltsrücklagen	0,00	0,00	0,00
SA00	Nettoergebnis nach Zuweisung und Entnahmen von Haushaltsrücklagen (Saldo 0 +/- SU23)	-515 733,60	-386 900,00	-128 833,60

Kunst, Kultur und Kultus (Gruppe 3)

MVAG	Mittelverwendungs- und aufbringungsgruppen (1. und 2. Ebene)	RA 2022	VA 2022	RA - VA
211	Erträge aus der operativen Verwaltungstätigkeit	81,00	100,00	-19,00
2111	Erträge aus eigenen Abgaben			
2112	Erträge aus Ertragsanteilen			
2113	Erträge aus Gebühren			
2114	Erträge aus Leistungen	81,00	100,00	-19,00
2115	Erträge aus Besitz und wirtschaftlicher Tätigkeit			
2116	Erträge aus Veräußerung und sonstige Erträge			
2117	Nicht finanzierungswirksame operative Erträge			
212	Erträge aus Transfers	0,00	0,00	0,00
2121	Transferertrag von Trägern des öffentlichen Rechts			
2122	Transferertrag von Beteiligungen			
2123	Transferertrag von Unternehmen (mit Finanzunternehmen)			
2124	Transferertrag von Haushalten und Organisationen ohne Erwerbscharakter			
2125	Transferertrag vom Ausland			
2126	Investitions- und Tilgungszuschüsse zwischen Unternehmungen und Betrieben der Gebietskörperschaft und der Gebietskörperschaft			
2127	Nicht finanzierungswirksamer Transferertrag			
213	Finanzerträge	0,00	0,00	0,00
2131	Erträge aus Zinsen			
2132	Erträge aus Zinsen aus derivativen Finanzinstrumenten ohne Grundgeschäft			
2133	Erträge aus Gewinnentnahmen von marktbestimmten Betrieben			
2134	Sonstige Finanzerträge			
2135	Erträge aus Dividenden/Gewinnausschüttungen			
2136	Sonstige nicht finanzierungswirksame Finanzerträge			
21	Summe Erträge	81,00	100,00	-19,00
221	Personalaufwand	0,00	0,00	0,00
2211	Personalaufwand (Bezüge, Nebengeb., Mehrleistungen)			
2212	Gesetzlicher und freiwilliger Sozialaufwand			
2213	Sonstiger Personalaufwand			
2214	Nicht finanzierungswirksamer Personalaufwand			
222	Sachaufwand (ohne Transferaufwand)	5 489,88	6 500,00	-1 010,12
2221	Gebrauchs- und Verbrauchsgüter, Handelswaren			
2222	Verwaltungs- und Betriebsaufwand			
2223	Leasing- und Mietaufwand			
2224	Instandhaltung	1 350,00	500,00	850,00
2225	Sonstiger Sachaufwand	4 139,88	6 000,00	-1 860,12
2226	Nicht finanzierungswirksamer Sachaufwand			

Kunst, Kultur und Kultus (Gruppe 3)

MVAG	Mittelverwendungs- und aufbringungsgruppen (1. und 2. Ebene)	RA 2022	VA 2022	RA - VA
223	Transferaufwand (laufende Transfers und Kapitaltransfers)	72 593,58	78 600,00	-6 006,42
2231	Transferaufwand an Träger des öffentlichen Rechts	40 183,58	45 900,00	-5 716,42
2232	Transferaufwand an Beteiligungen			
2233	Transferaufwand an Unternehmen (mit Finanzunternehmen)			
2234	Transferaufwand an Haushalte und Organisationen ohne Erwerbscharakter	32 410,00	32 700,00	-290,00
2235	Transferaufwand an das Ausland			
2236	Investitions- und Tilgungszuschüsse zwischen Unternehmungen und Betrieben der Gebietskörperschaft und der Gebietskörperschaft			
2237	Nicht finanzierungswirksamer Transferaufwand			
224	Finanzaufwand	0,00	0,00	0,00
2241	Zinsen aus Finanzschulden, Finanzierungsleasing, Forderungskauf und derivativen Finanzinstrumenten mit Grundgeschäft			
2242	Zinsen und sonstige Aufwendungen aus derivativen Finanzinstrumenten ohne Grundgeschäft			
2243	Gewinnentnahmen von Unternehmungen und marktbestimmten Betrieben der Gebietskörperschaft (innerhalb der Gebietskörperschaft)			
2244	Sonstiger Finanzaufwand			
2245	Nicht finanzierungswirksamer Finanzaufwand			
22	Summe Aufwendungen	78 083,46	85 100,00	-7 016,54
SA0	Saldo (0) Nettoergebnis (21 - 22)	-78 002,46	-85 000,00	6 997,54
230	Entnahmen von Haushaltsrücklagen	0,00	0,00	0,00
2301	Entnahmen von Haushaltsrücklagen			
240	Zuweisung an Haushaltsrücklagen	0,00	0,00	0,00
2401	Zuweisung an Haushaltsrücklagen			
23	Summe Haushaltsrücklagen	0,00	0,00	0,00
SA00	Nettoergebnis nach Zuweisung und Entnahmen von Haushaltsrücklagen (Saldo 0 +/- SU23)	-78 002,46	-85 000,00	6 997,54

Soziale Wohlfahrt und Wohnbauförderung (Gruppe 4)

MVAG	Mittelverwendungs- und aufbringungsgruppen (1. und 2. Ebene)	RA 2022	VA 2022	RA - VA
211	Erträge aus der operativen Verwaltungstätigkeit	0,00	0,00	0,00
2111	Erträge aus eigenen Abgaben			
2112	Erträge aus Ertragsanteilen			
2113	Erträge aus Gebühren			
2114	Erträge aus Leistungen			
2115	Erträge aus Besitz und wirtschaftlicher Tätigkeit			
2116	Erträge aus Veräußerung und sonstige Erträge			
2117	Nicht finanzierungswirksame operative Erträge			
212	Erträge aus Transfers	0,00	0,00	0,00
2121	Transferertrag von Trägern des öffentlichen Rechts			
2122	Transferertrag von Beteiligungen			
2123	Transferertrag von Unternehmen (mit Finanzunternehmen)			
2124	Transferertrag von Haushalten und Organisationen ohne Erwerbscharakter			
2125	Transferertrag vom Ausland			
2126	Investitions- und Tilgungszuschüsse zwischen Unternehmungen und Betrieben der Gebietskörperschaft und der Gebietskörperschaft			
2127	Nicht finanzierungswirksamer Transferertrag			
213	Finanzerträge	0,00	0,00	0,00
2131	Erträge aus Zinsen			
2132	Erträge aus Zinsen aus derivativen Finanzinstrumenten ohne Grundgeschäft			
2133	Erträge aus Gewinnentnahmen von marktbestimmten Betrieben			
2134	Sonstige Finanzerträge			
2135	Erträge aus Dividenden/Gewinnausschüttungen			
2136	Sonstige nicht finanzierungswirksame Finanzerträge			
21	Summe Erträge	0,00	0,00	0,00
221	Personalaufwand	0,00	0,00	0,00
2211	Personalaufwand (Bezüge, Nebengeb., Mehrleistungen)			
2212	Gesetzlicher und freiwilliger Sozialaufwand			
2213	Sonstiger Personalaufwand			
2214	Nicht finanzierungswirksamer Personalaufwand			
222	Sachaufwand (ohne Transferaufwand)	478,58	1 700,00	-1 221,42
2221	Gebrauchs- und Verbrauchsgüter, Handelswaren	432,58	1 200,00	-767,42
2222	Verwaltungs- und Betriebsaufwand			
2223	Leasing- und Mietaufwand			
2224	Instandhaltung			
2225	Sonstiger Sachaufwand	46,00	500,00	-454,00
2226	Nicht finanzierungswirksamer Sachaufwand			

Soziale Wohlfahrt und Wohnbauförderung (Gruppe 4)

MVAG	Mittelverwendungs- und aufbringungsgruppen (1. und 2. Ebene)	RA 2022	VA 2022	RA - VA
223	Transferaufwand (laufende Transfers und Kapitaltransfers)	256 668,53	254 300,00	2 368,53
2231	Transferaufwand an Träger des öffentlichen Rechts	248 058,53	249 000,00	-941,47
2232	Transferaufwand an Beteiligungen			
2233	Transferaufwand an Unternehmen (mit Finanzunternehmen)			
2234	Transferaufwand an Haushalte und Organisationen ohne Erwerbscharakter	8 610,00	5 300,00	3 310,00
2235	Transferaufwand an das Ausland			
2236	Investitions- und Tilgungszuschüsse zwischen Unternehmungen und Betrieben der Gebietskörperschaft und der Gebietskörperschaft			
2237	Nicht finanzierungswirksamer Transferaufwand			
224	Finanzaufwand	0,00	0,00	0,00
2241	Zinsen aus Finanzschulden, Finanzierungsleasing, Forderungskauf und derivativen Finanzinstrumenten mit Grundgeschäft			
2242	Zinsen und sonstige Aufwendungen aus derivativen Finanzinstrumenten ohne Grundgeschäft			
2243	Gewinnentnahmen von Unternehmungen und marktbestimmten Betrieben der Gebietskörperschaft (innerhalb der Gebietskörperschaft)			
2244	Sonstiger Finanzaufwand			
2245	Nicht finanzierungswirksamer Finanzaufwand			
22	Summe Aufwendungen	257 147,11	256 000,00	1 147,11
SA0	Saldo (0) Nettoergebnis (21 - 22)	-257 147,11	-256 000,00	-1 147,11
230	Entnahmen von Haushaltsrücklagen	0,00	0,00	0,00
2301	Entnahmen von Haushaltsrücklagen			
240	Zuweisung an Haushaltsrücklagen	0,00	0,00	0,00
2401	Zuweisung an Haushaltsrücklagen			
23	Summe Haushaltsrücklagen	0,00	0,00	0,00
SA00	Nettoergebnis nach Zuweisung und Entnahmen von Haushaltsrücklagen (Saldo 0 +/- SU23)	-257 147,11	-256 000,00	-1 147,11

Gesundheit (Gruppe 5)

MVAG	Mittelverwendungs- und aufbringungsgruppen (1. und 2. Ebene)	RA 2022	VA 2022	RA - VA
211	Erträge aus der operativen Verwaltungstätigkeit	7 293,55	2 300,00	4 993,55
2111	Erträge aus eigenen Abgaben			
2112	Erträge aus Ertragsanteilen			
2113	Erträge aus Gebühren			
2114	Erträge aus Leistungen	454,23	300,00	154,23
2115	Erträge aus Besitz und wirtschaftlicher Tätigkeit			
2116	Erträge aus Veräußerung und sonstige Erträge	6 839,32	2 000,00	4 839,32
2117	Nicht finanzierungswirksame operative Erträge			
212	Erträge aus Transfers	12 236,00	0,00	12 236,00
2121	Transferertrag von Trägern des öffentlichen Rechts	12 236,00		12 236,00
2122	Transferertrag von Beteiligungen			
2123	Transferertrag von Unternehmen (mit Finanzunternehmen)			
2124	Transferertrag von Haushalten und Organisationen ohne Erwerbscharakter			
2125	Transferertrag vom Ausland			
2126	Investitions- und Tilgungszuschüsse zwischen Unternehmungen und Betrieben der Gebietskörperschaft und der Gebietskörperschaft			
2127	Nicht finanzierungswirksamer Transferertrag			
213	Finanzerträge	0,00	0,00	0,00
2131	Erträge aus Zinsen			
2132	Erträge aus Zinsen aus derivativen Finanzinstrumenten ohne Grundgeschäft			
2133	Erträge aus Gewinnentnahmen von marktbestimmten Betrieben			
2134	Sonstige Finanzerträge			
2135	Erträge aus Dividenden/Gewinnausschüttungen			
2136	Sonstige nicht finanzierungswirksame Finanzerträge			
21	Summe Erträge	19 529,55	2 300,00	17 229,55
221	Personalaufwand	0,00	0,00	0,00
2211	Personalaufwand (Bezüge, Nebengeb., Mehrleistungen)			
2212	Gesetzlicher und freiwilliger Sozialaufwand			
2213	Sonstiger Personalaufwand			
2214	Nicht finanzierungswirksamer Personalaufwand			
222	Sachaufwand (ohne Transferaufwand)	5 222,12	6 100,00	-877,88
2221	Gebrauchs- und Verbrauchsgüter, Handelswaren	250,20	500,00	-249,80
2222	Verwaltungs- und Betriebsaufwand			
2223	Leasing- und Mietaufwand			
2224	Instandhaltung			
2225	Sonstiger Sachaufwand	4 776,68	5 600,00	-823,32
2226	Nicht finanzierungswirksamer Sachaufwand	195,24		195,24

Gesundheit (Gruppe 5)

MVAG	Mittelverwendungs- und aufbringungsgruppen (1. und 2. Ebene)	RA 2022	VA 2022	RA - VA
223	Transferaufwand (laufende Transfers und Kapitaltransfers)	424 069,08	422 000,00	2 069,08
2231	Transferaufwand an Träger des öffentlichen Rechts	424 069,08	421 500,00	2 569,08
2232	Transferaufwand an Beteiligungen			
2233	Transferaufwand an Unternehmen (mit Finanzunternehmen)		100,00	-100,00
2234	Transferaufwand an Haushalte und Organisationen ohne Erwerbscharakter		400,00	-400,00
2235	Transferaufwand an das Ausland			
2236	Investitions- und Tilgungszuschüsse zwischen Unternehmungen und Betrieben der Gebietskörperschaft und der Gebietskörperschaft			
2237	Nicht finanzierungswirksamer Transferaufwand			
224	Finanzaufwand	0,00	0,00	0,00
2241	Zinsen aus Finanzschulden, Finanzierungsleasing, Forderungskauf und derivativen Finanzinstrumenten mit Grundgeschäft			
2242	Zinsen und sonstige Aufwendungen aus derivativen Finanzinstrumenten ohne Grundgeschäft			
2243	Gewinnentnahmen von Unternehmungen und marktbestimmten Betrieben der Gebietskörperschaft (innerhalb der Gebietskörperschaft)			
2244	Sonstiger Finanzaufwand			
2245	Nicht finanzierungswirksamer Finanzaufwand			
22	Summe Aufwendungen	429 291,20	428 100,00	1 191,20
SA0	Saldo (0) Nettoergebnis (21 - 22)	-409 761,65	-425 800,00	16 038,35
230	Entnahmen von Haushaltsrücklagen	0,00	0,00	0,00
2301	Entnahmen von Haushaltsrücklagen			
240	Zuweisung an Haushaltsrücklagen	0,00	0,00	0,00
2401	Zuweisung an Haushaltsrücklagen			
23	Summe Haushaltsrücklagen	0,00	0,00	0,00
SA00	Nettoergebnis nach Zuweisung und Entnahmen von Haushaltsrücklagen (Saldo 0 +/- SU23)	-409 761,65	-425 800,00	16 038,35

Straßen- und Wasserbau, Verkehr (Gruppe 6)

MVAG	Mittelverwendungs- und aufbringungsgruppen (1. und 2. Ebene)	RA 2022	VA 2022	RA - VA
211	Erträge aus der operativen Verwaltungstätigkeit	13 463,66	25 700,00	-12 236,34
2111	Erträge aus eigenen Abgaben			
2112	Erträge aus Ertragsanteilen			
2113	Erträge aus Gebühren			
2114	Erträge aus Leistungen	3 954,62	2 000,00	1 954,62
2115	Erträge aus Besitz und wirtschaftlicher Tätigkeit	1 862,50	1 400,00	462,50
2116	Erträge aus Veräußerung und sonstige Erträge	7 646,54	22 300,00	-14 653,46
2117	Nicht finanzierungswirksame operative Erträge			
212	Erträge aus Transfers	179 510,41	182 700,00	-3 189,59
2121	Transferertrag von Trägern des öffentlichen Rechts	169 800,00	180 000,00	-10 200,00
2122	Transferertrag von Beteiligungen			
2123	Transferertrag von Unternehmen (mit Finanzunternehmen)			
2124	Transferertrag von Haushalten und Organisationen ohne Erwerbscharakter	3 965,00	1 100,00	2 865,00
2125	Transferertrag vom Ausland			
2126	Investitions- und Tilgungszuschüsse zwischen Unternehmungen und Betrieben der Gebietskörperschaft und der Gebietskörperschaft			
2127	Nicht finanzierungswirksamer Transferertrag	5 745,41	1 600,00	4 145,41
213	Finanzerträge	0,00	0,00	0,00
2131	Erträge aus Zinsen			
2132	Erträge aus Zinsen aus derivativen Finanzinstrumenten ohne Grundgeschäft			
2133	Erträge aus Gewinnentnahmen von marktbestimmten Betrieben			
2134	Sonstige Finanzerträge			
2135	Erträge aus Dividenden/Gewinnausschüttungen			
2136	Sonstige nicht finanzierungswirksame Finanzerträge			
21	Summe Erträge	192 974,07	208 400,00	-15 425,93
221	Personalaufwand	1 705,15	1 900,00	-194,85
2211	Personalaufwand (Bezüge, Nebengeb., Mehrleistungen)	1 412,94	1 600,00	-187,06
2212	Gesetzlicher und freiwilliger Sozialaufwand	292,21	300,00	-7,79
2213	Sonstiger Personalaufwand			
2214	Nicht finanzierungswirksamer Personalaufwand			
222	Sachaufwand (ohne Transferaufwand)	318 061,88	197 600,00	120 461,88
2221	Gebrauchs- und Verbrauchsgüter, Handelswaren	14 158,00	8 300,00	5 858,00
2222	Verwaltungs- und Betriebsaufwand	1 968,16	1 500,00	468,16
2223	Leasing- und Mietaufwand	7 473,00	7 800,00	-327,00
2224	Instandhaltung	69 611,49	8 700,00	60 911,49
2225	Sonstiger Sachaufwand	73 569,76	35 100,00	38 469,76
2226	Nicht finanzierungswirksamer Sachaufwand	151 281,47	136 200,00	15 081,47

Straßen- und Wasserbau, Verkehr (Gruppe 6)

MVAG	Mittelverwendungs- und aufbringungsgruppen (1. und 2. Ebene)	RA 2022	VA 2022	RA - VA
223	Transferaufwand (laufende Transfers und Kapitaltransfers)	22 568,00	22 600,00	-32,00
2231	Transferaufwand an Träger des öffentlichen Rechts			
2232	Transferaufwand an Beteiligungen			
2233	Transferaufwand an Unternehmen (mit Finanzunternehmen)	22 568,00	22 600,00	-32,00
2234	Transferaufwand an Haushalte und Organisationen ohne Erwerbscharakter			
2235	Transferaufwand an das Ausland			
2236	Investitions- und Tilgungszuschüsse zwischen Unternehmungen und Betrieben der Gebietskörperschaft und der Gebietskörperschaft			
2237	Nicht finanzierungswirksamer Transferaufwand			
224	Finanzaufwand	0,00	1 000,00	-1 000,00
2241	Zinsen aus Finanzschulden, Finanzierungsleasing, Forderungskauf und derivativen Finanzinstrumenten mit Grundgeschäft		1 000,00	-1 000,00
2242	Zinsen und sonstige Aufwendungen aus derivativen Finanzinstrumenten ohne Grundgeschäft			
2243	Gewinnentnahmen von Unternehmungen und marktbestimmten Betrieben der Gebietskörperschaft (innerhalb der Gebietskörperschaft)			
2244	Sonstiger Finanzaufwand			
2245	Nicht finanzierungswirksamer Finanzaufwand			
22	Summe Aufwendungen	342 335,03	223 100,00	119 235,03
SA0	Saldo (0) Nettoergebnis (21 - 22)	-149 360,96	-14 700,00	-134 660,96
230	Entnahmen von Haushaltsrücklagen	0,00	0,00	0,00
2301	Entnahmen von Haushaltsrücklagen			
240	Zuweisung an Haushaltsrücklagen	0,00	0,00	0,00
2401	Zuweisung an Haushaltsrücklagen			
23	Summe Haushaltsrücklagen	0,00	0,00	0,00
SA00	Nettoergebnis nach Zuweisung und Entnahmen von Haushaltsrücklagen (Saldo 0 +/- SU23)	-149 360,96	-14 700,00	-134 660,96

Wirtschaftsförderung (Gruppe 7)

MVAG	Mittelverwendungs- und aufbringungsgruppen (1. und 2. Ebene)	RA 2022	VA 2022	RA - VA
211	Erträge aus der operativen Verwaltungstätigkeit	0,00	9 800,00	-9 800,00
2111	Erträge aus eigenen Abgaben			
2112	Erträge aus Ertragsanteilen			
2113	Erträge aus Gebühren			
2114	Erträge aus Leistungen			
2115	Erträge aus Besitz und wirtschaftlicher Tätigkeit			
2116	Erträge aus Veräußerung und sonstige Erträge		9 800,00	-9 800,00
2117	Nicht finanzierungswirksame operative Erträge			
212	Erträge aus Transfers	4 232,57	4 100,00	132,57
2121	Transferertrag von Trägern des öffentlichen Rechts	4 050,00	4 100,00	-50,00
2122	Transferertrag von Beteiligungen			
2123	Transferertrag von Unternehmen (mit Finanzunternehmen)			
2124	Transferertrag von Haushalten und Organisationen ohne Erwerbscharakter			
2125	Transferertrag vom Ausland			
2126	Investitions- und Tilgungszuschüsse zwischen Unternehmungen und Betrieben der Gebietskörperschaft und der Gebietskörperschaft			
2127	Nicht finanzierungswirksamer Transferertrag	182,57		182,57
213	Finanzerträge	0,00	0,00	0,00
2131	Erträge aus Zinsen			
2132	Erträge aus Zinsen aus derivativen Finanzinstrumenten ohne Grundgeschäft			
2133	Erträge aus Gewinnentnahmen von marktbestimmten Betrieben			
2134	Sonstige Finanzerträge			
2135	Erträge aus Dividenden/Gewinnausschüttungen			
2136	Sonstige nicht finanzierungswirksame Finanzerträge			
21	Summe Erträge	4 232,57	13 900,00	-9 667,43
221	Personalaufwand	0,00	0,00	0,00
2211	Personalaufwand (Bezüge, Nebengeb., Mehrleistungen)			
2212	Gesetzlicher und freiwilliger Sozialaufwand			
2213	Sonstiger Personalaufwand			
2214	Nicht finanzierungswirksamer Personalaufwand			
222	Sachaufwand (ohne Transferaufwand)	220 181,01	216 200,00	3 981,01
2221	Gebrauchs- und Verbrauchsgüter, Handelswaren	309,89		309,89
2222	Verwaltungs- und Betriebsaufwand			
2223	Leasing- und Mietaufwand			
2224	Instandhaltung	10 886,35	5 000,00	5 886,35
2225	Sonstiger Sachaufwand	11 235,00	15 400,00	-4 165,00
2226	Nicht finanzierungswirksamer Sachaufwand	197 749,77	195 800,00	1 949,77

Wirtschaftsförderung (Gruppe 7)

MVAG	Mittelverwendungs- und aufbringungsgruppen (1. und 2. Ebene)	RA 2022	VA 2022	RA - VA
223	Transferaufwand (laufende Transfers und Kapitaltransfers)	9 732,56	9 000,00	732,56
2231	Transferaufwand an Träger des öffentlichen Rechts	8 382,56	7 800,00	582,56
2232	Transferaufwand an Beteiligungen			
2233	Transferaufwand an Unternehmen (mit Finanzunternehmen)			
2234	Transferaufwand an Haushalte und Organisationen ohne Erwerbscharakter	1 350,00	1 200,00	150,00
2235	Transferaufwand an das Ausland			
2236	Investitions- und Tilgungszuschüsse zwischen Unternehmungen und Betrieben der Gebietskörperschaft und der Gebietskörperschaft			
2237	Nicht finanzierungswirksamer Transferaufwand			
224	Finanzaufwand	0,00	0,00	0,00
2241	Zinsen aus Finanzschulden, Finanzierungsleasing, Forderungskauf und derivativen Finanzinstrumenten mit Grundgeschäft			
2242	Zinsen und sonstige Aufwendungen aus derivativen Finanzinstrumenten ohne Grundgeschäft			
2243	Gewinnentnahmen von Unternehmungen und marktbestimmten Betrieben der Gebietskörperschaft (innerhalb der Gebietskörperschaft)			
2244	Sonstiger Finanzaufwand			
2245	Nicht finanzierungswirksamer Finanzaufwand			
22	Summe Aufwendungen	229 913,57	225 200,00	4 713,57
SA0	Saldo (0) Nettoergebnis (21 - 22)	-225 681,00	-211 300,00	-14 381,00
230	Entnahmen von Haushaltsrücklagen	0,00	0,00	0,00
2301	Entnahmen von Haushaltsrücklagen			
240	Zuweisung an Haushaltsrücklagen	0,00	0,00	0,00
2401	Zuweisung an Haushaltsrücklagen			
23	Summe Haushaltsrücklagen	0,00	0,00	0,00
SA00	Nettoergebnis nach Zuweisung und Entnahmen von Haushaltsrücklagen (Saldo 0 +/- SU23)	-225 681,00	-211 300,00	-14 381,00

Dienstleistungen (Gruppe 8)

MVAG	Mittelverwendungs- und aufbringungsgruppen (1. und 2. Ebene)	RA 2022	VA 2022	RA - VA
211	Erträge aus der operativen Verwaltungstätigkeit	856 525,21	723 100,00	133 425,21
2111	Erträge aus eigenen Abgaben			
2112	Erträge aus Ertragsanteilen			
2113	Erträge aus Gebühren	548 602,85	498 500,00	50 102,85
2114	Erträge aus Leistungen	145 593,54	64 200,00	81 393,54
2115	Erträge aus Besitz und wirtschaftlicher Tätigkeit	142 787,52	131 000,00	11 787,52
2116	Erträge aus Veräußerung und sonstige Erträge	19 179,18	29 400,00	-10 220,82
2117	Nicht finanzierungswirksame operative Erträge	362,12		362,12
212	Erträge aus Transfers	183 947,83	183 200,00	747,83
2121	Transferertrag von Trägern des öffentlichen Rechts	144 670,08	145 800,00	-1 129,92
2122	Transferertrag von Beteiligungen			
2123	Transferertrag von Unternehmen (mit Finanzunternehmen)			
2124	Transferertrag von Haushalten und Organisationen ohne Erwerbscharakter			
2125	Transferertrag vom Ausland			
2126	Investitions- und Tilgungszuschüsse zwischen Unternehmungen und Betrieben der Gebietskörperschaft und der Gebietskörperschaft			
2127	Nicht finanzierungswirksamer Transferertrag	39 277,75	37 400,00	1 877,75
213	Finanzerträge	0,00	0,00	0,00
2131	Erträge aus Zinsen			
2132	Erträge aus Zinsen aus derivativen Finanzinstrumenten ohne Grundgeschäft			
2133	Erträge aus Gewinnentnahmen von marktbestimmten Betrieben			
2134	Sonstige Finanzerträge			
2135	Erträge aus Dividenden/Gewinnausschüttungen			
2136	Sonstige nicht finanzierungswirksame Finanzerträge			
21	Summe Erträge	1 040 473,04	906 300,00	134 173,04
221	Personalaufwand	219 252,81	208 600,00	10 652,81
2211	Personalaufwand (Bezüge, Nebengeb., Mehrleistungen)	174 194,79	166 500,00	7 694,79
2212	Gesetzlicher und freiwilliger Sozialaufwand	44 693,25	40 900,00	3 793,25
2213	Sonstiger Personalaufwand			
2214	Nicht finanzierungswirksamer Personalaufwand	364,77	1 200,00	-835,23
222	Sachaufwand (ohne Transferaufwand)	627 202,08	489 400,00	137 802,08
2221	Gebrauchs- und Verbrauchsgüter, Handelswaren	29 618,91	21 000,00	8 618,91
2222	Verwaltungs- und Betriebsaufwand	53 100,59	54 700,00	-1 599,41
2223	Leasing- und Mietaufwand	91 180,06	73 300,00	17 880,06
2224	Instandhaltung	175 169,79	97 200,00	77 969,79
2225	Sonstiger Sachaufwand	143 595,68	112 700,00	30 895,68
2226	Nicht finanzierungswirksamer Sachaufwand	134 537,05	130 500,00	4 037,05

Dienstleistungen (Gruppe 8)

MVAG	Mittelverwendungs- und aufbringungsgruppen (1. und 2. Ebene)	RA 2022	VA 2022	RA - VA
223	Transferaufwand (laufende Transfers und Kapitaltransfers)	138 135,13	130 000,00	8 135,13
2231	Transferaufwand an Träger des öffentlichen Rechts			
2232	Transferaufwand an Beteiligungen			
2233	Transferaufwand an Unternehmen (mit Finanzunternehmen)	138 135,13	130 000,00	8 135,13
2234	Transferaufwand an Haushalte und Organisationen ohne Erwerbscharakter			
2235	Transferaufwand an das Ausland			
2236	Investitions- und Tilgungszuschüsse zwischen Unternehmungen und Betrieben der Gebietskörperschaft und der Gebietskörperschaft			
2237	Nicht finanzierungswirksamer Transferaufwand			
224	Finanzaufwand	22 746,59	23 800,00	-1 053,41
2241	Zinsen aus Finanzschulden, Finanzierungsleasing, Forderungskauf und derivativen Finanzinstrumenten mit Grundgeschäft	22 746,59	23 800,00	-1 053,41
2242	Zinsen und sonstige Aufwendungen aus derivativen Finanzinstrumenten ohne Grundgeschäft			
2243	Gewinnentnahmen von Unternehmungen und marktbestimmten Betrieben der Gebietskörperschaft (innerhalb der Gebietskörperschaft)			
2244	Sonstiger Finanzaufwand			
2245	Nicht finanzierungswirksamer Finanzaufwand			
22	Summe Aufwendungen	1 007 336,61	851 800,00	155 536,61
SA0	Saldo (0) Nettoergebnis (21 - 22)	33 136,43	54 500,00	-21 363,57
230	Entnahmen von Haushaltsrücklagen	0,00	0,00	0,00
2301	Entnahmen von Haushaltsrücklagen			
240	Zuweisung an Haushaltsrücklagen	0,00	0,00	0,00
2401	Zuweisung an Haushaltsrücklagen			
23	Summe Haushaltsrücklagen	0,00	0,00	0,00
SA00	Nettoergebnis nach Zuweisung und Entnahmen von Haushaltsrücklagen (Saldo 0 +/- SU23)	33 136,43	54 500,00	-21 363,57

Finanzwirtschaft (Gruppe 9)

MVAG	Mittelverwendungs- und aufbringungsgruppen (1. und 2. Ebene)	RA 2022	VA 2022	RA - VA
211	Erträge aus der operativen Verwaltungstätigkeit	1 938 570,90	1 742 700,00	195 870,90
2111	Erträge aus eigenen Abgaben	238 708,20	302 700,00	-63 991,80
2112	Erträge aus Ertragsanteilen	1 628 248,43	1 433 000,00	195 248,43
2113	Erträge aus Gebühren			
2114	Erträge aus Leistungen	692,72	800,00	-107,28
2115	Erträge aus Besitz und wirtschaftlicher Tätigkeit			
2116	Erträge aus Veräußerung und sonstige Erträge	70 921,55	6 200,00	64 721,55
2117	Nicht finanzierungswirksame operative Erträge			
212	Erträge aus Transfers	366 750,90	284 100,00	82 650,90
2121	Transferertrag von Trägern des öffentlichen Rechts	365 100,90	282 300,00	82 800,90
2122	Transferertrag von Beteiligungen			
2123	Transferertrag von Unternehmen (mit Finanzunternehmen)			
2124	Transferertrag von Haushalten und Organisationen ohne Erwerbscharakter	1 650,00	1 800,00	-150,00
2125	Transferertrag vom Ausland			
2126	Investitions- und Tilgungszuschüsse zwischen Unternehmungen und Betrieben der Gebietskörperschaft und der Gebietskörperschaft			
2127	Nicht finanzierungswirksamer Transferertrag			
213	Finanzerträge	34,71	100,00	-65,29
2131	Erträge aus Zinsen	34,71	100,00	-65,29
2132	Erträge aus Zinsen aus derivativen Finanzinstrumenten ohne Grundgeschäft			
2133	Erträge aus Gewinnentnahmen von marktbestimmten Betrieben			
2134	Sonstige Finanzerträge			
2135	Erträge aus Dividenden/Gewinnausschüttungen			
2136	Sonstige nicht finanzierungswirksame Finanzerträge			
21	Summe Erträge	2 305 356,51	2 026 900,00	278 456,51
221	Personalaufwand	0,00	200,00	-200,00
2211	Personalaufwand (Bezüge, Nebengeb., Mehrleistungen)		200,00	-200,00
2212	Gesetzlicher und freiwilliger Sozialaufwand			
2213	Sonstiger Personalaufwand			
2214	Nicht finanzierungswirksamer Personalaufwand			
222	Sachaufwand (ohne Transferaufwand)	2 560,00	900,00	1 660,00
2221	Gebrauchs- und Verbrauchsgüter, Handelswaren			
2222	Verwaltungs- und Betriebsaufwand			
2223	Leasing- und Mietaufwand			
2224	Instandhaltung			
2225	Sonstiger Sachaufwand	2 560,00	900,00	1 660,00
2226	Nicht finanzierungswirksamer Sachaufwand			

Finanzwirtschaft (Gruppe 9)

MVAG	Mittelverwendungs- und aufbringungsgruppen (1. und 2. Ebene)	RA 2022	VA 2022	RA - VA
223	Transferaufwand (laufende Transfers und Kapitaltransfers)	0,00	0,00	0,00
2231	Transferaufwand an Träger des öffentlichen Rechts			
2232	Transferaufwand an Beteiligungen			
2233	Transferaufwand an Unternehmen (mit Finanzunternehmen)			
2234	Transferaufwand an Haushalte und Organisationen ohne Erwerbscharakter			
2235	Transferaufwand an das Ausland			
2236	Investitions- und Tilgungszuschüsse zwischen Unternehmungen und Betrieben der Gebietskörperschaft und der Gebietskörperschaft			
2237	Nicht finanzierungswirksamer Transferaufwand			
224	Finanzaufwand	4 442,86	3 100,00	1 342,86
2241	Zinsen aus Finanzschulden, Finanzierungsleasing, Forderungskauf und derivativen Finanzinstrumenten mit Grundgeschäft	1 279,09	100,00	1 179,09
2242	Zinsen und sonstige Aufwendungen aus derivativen Finanzinstrumenten ohne Grundgeschäft			
2243	Gewinnentnahmen von Unternehmungen und marktbestimmten Betrieben der Gebietskörperschaft (innerhalb der Gebietskörperschaft)			
2244	Sonstiger Finanzaufwand	3 163,77	3 000,00	163,77
2245	Nicht finanzierungswirksamer Finanzaufwand			
22	Summe Aufwendungen	7 002,86	4 200,00	2 802,86
SA0	Saldo (0) Nettoergebnis (21 - 22)	2 298 353,65	2 022 700,00	275 653,65
230	Entnahmen von Haushaltsrücklagen	0,00	0,00	0,00
2301	Entnahmen von Haushaltsrücklagen			
240	Zuweisung an Haushaltsrücklagen	0,00	0,00	0,00
2401	Zuweisung an Haushaltsrücklagen			
23	Summe Haushaltsrücklagen	0,00	0,00	0,00
SA00	Nettoergebnis nach Zuweisung und Entnahmen von Haushaltsrücklagen (Saldo 0 +/- SU23)	2 298 353,65	2 022 700,00	275 653,65

MVAG	Mittelverwendungs- und aufbringungsgruppen (1. Ebene)	RA 2022	VA 2022	RA - VA
OPERATIVE GEBARUNG				
311	Einzahlungen aus der operativen Verwaltungstätigkeit	2 954 462,91	2 610 300,00	344 162,91
312	Einzahlungen aus Transfers (ohne Kapitaltransfers)	563 464,94	752 900,00	-189 435,06
313	Einzahlungen aus Finanzerträgen	34,71	100,00	-65,29
31	Summe Einzahlungen operative Gebarung	3 517 962,56	3 363 300,00	154 662,56
321	Auszahlungen aus Personalaufwand	602 038,10	526 400,00	75 638,10
322	Auszahlungen aus Sachaufwand (ohne Transferaufwand)	1 239 316,87	862 800,00	376 516,87
323	Auszahlungen aus Transfers (ohne Kapitaltransfers)	1 073 132,96	1 053 500,00	19 632,96
324	Auszahlungen aus Finanzaufwand	64 251,87	64 900,00	-648,13
32	Summe Auszahlungen operative Gebarung	2 978 739,80	2 507 600,00	471 139,80
SA1	Saldo (1) Geldfluss aus der Operativen Gebarung (31 – 32)	539 222,76	855 700,00	-316 477,24
INVESTIVE GEBARUNG				
331	Einzahlungen aus der Investitionstätigkeit	1 000,00		1 000,00
332	Einzahlungen aus der Rückzahlung von Darlehen sowie gewährten Vorschüssen			
333	Einzahlungen aus Kapitaltransfers	355 111,01	510 400,00	-155 288,99
33	Summe Einzahlungen investive Gebarung	356 111,01	510 400,00	-154 288,99
341	Auszahlungen aus der Investitionstätigkeit	257 452,69	445 000,00	-187 547,31
342	Auszahlungen von gewährten Darlehen sowie gewährten Vorschüssen	248 836,74	576 000,00	-327 163,26
343	Auszahlungen aus Kapitaltransfers			
34	Summe Auszahlungen investive Gebarung	506 289,43	1 021 000,00	-514 710,57
SA2	Saldo (2) Geldfluss aus der Investiven Gebarung (33 – 34)	-150 178,42	-510 600,00	360 421,58
SA3	Saldo (3) Nettofinanzierungssaldo (Saldo 1 + Saldo 2)	389 044,34	345 100,00	43 944,34

MVAG	Mittelverwendungs- und aufbringungsgruppen (1. Ebene)	RA 2022	VA 2022	RA - VA
FINANZIERUNGSTÄTIGKEIT				
351	Einzahlungen aus der Aufnahme von Finanzschulden		726 000,00	-726 000,00
353	Einzahlungen infolge eines Kapitaltausch bei derivativen Finanzinstrumenten mit Grundgeschäft			
355	Einzahlungen aus dem Abgang von Finanzinstrumenten			
35	Summe Einzahlungen aus der Finanzierungstätigkeit	0,00	726 000,00	-726 000,00
361	Auszahlungen aus der Tilgung von Finanzschulden	376 732,79	857 900,00	-481 167,21
363	Auszahlungen infolge eines Kapitaltausch bei derivativen Finanzinstrumenten mit Grundgeschäft			
365	Auszahlungen für den Erwerb von Finanzinstrumenten			
36	Summe Auszahlungen aus der Finanzierungstätigkeit	376 732,79	857 900,00	-481 167,21
SA4	Saldo (4) Geldfluss aus der Finanzierungstätigkeit (35 – 36)	-376 732,79	-131 900,00	-244 832,79
SA5	Saldo (5) Geldfluss aus der voranschlagswirksamen Gebarung (Saldo 3 + Saldo 4)	12 311,55	213 200,00	-200 888,45
411	Einzahlungen aus nicht voranschlagswirksamen Forderungen	590 636,30		
412	Einzahlungen aus nicht voranschlagswirksamen Verbindlichkeiten	915 835,99		
413	Einzahlungen aus der Aufnahme von zur Kassenstärkung eingegangenen Geldverbindlichkeiten (Barvorlagen)	1 650,00		
41	Summe Einzahlungen aus der nicht voranschlagswirksamen Gebarung	1 508 122,29		
421	Auszahlungen aus nicht voranschlagswirksamen Forderungen	623 777,41		
422	Auszahlungen aus nicht voranschlagswirksamen Verbindlichkeiten	891 497,70		
423	Auszahlungen zur Tilgung von zur Kassenstärkung eingegangenen Geldverbindlichkeiten (Barvorlagen)	1 650,00		
42	Summe Auszahlungen aus der nicht voranschlagswirksamen Gebarung	1 516 925,11		
SA6	Geldfluss aus der nicht voranschlagswirksamen Gebarung	-8 802,82		
SA7	Veränderung an Liquiden Mitteln (Saldo 5 + Saldo 6)	3 508,73		
	Anfangsbestand liquide Mittel (115 zum 31.12.2021)	364 669,49		
	Endbestand liquide Mittel (115 zum 31.12.2022)	368 178,22		
	davon Zahlungsmittelreserven (1152 zum 31.12.2022)	172 461,32		

MVAG	Mittelverwendungs- und aufbringungsgruppen (1. und 2. Ebene)	RA 2022	VA 2022	RA - VA
311	Einzahlungen aus der operativen Verwaltungstätigkeit	2 954 462,91	2 610 300,00	344 162,91
3111	Einzahlungen aus eigenen Abgaben	241 085,82	302 500,00	-61 414,18
3112	Einzahlungen aus Ertragsanteilen	1 628 248,43	1 433 000,00	195 248,43
3113	Einzahlungen aus Gebühren	545 282,86	497 400,00	47 882,86
3114	Einzahlungen aus Leistungen	230 922,38	129 000,00	101 922,38
3115	Einzahlungen aus Besitz und wirtschaftlicher Tätigkeit	148 507,68	132 600,00	15 907,68
3116	Einzahlungen aus Veräußerung von geringwertigen Wirtschaftsgütern (GWG) und sonstige Einzahlungen	160 415,74	115 800,00	44 615,74
312	Einzahlungen aus Transfers (ohne Kapitaltransfers)	563 464,94	752 900,00	-189 435,06
3121	Transferzahlungen von Trägern des öffentlichen Rechts	557 849,94	728 000,00	-170 150,06
3122	Transferzahlungen von Beteiligungen			
3123	Transferzahlungen von Unternehmen (inkl. Finanzunternehmen)		22 000,00	-22 000,00
3124	Transferzahlungen von Haushalte und Organisationen ohne Erwerbscharakter	5 615,00	2 900,00	2 715,00
3125	Transferzahlungen vom Ausland			
3126	Investitions- und Tilgungszuschüsse zwischen Unternehmungen und Betrieben der Gebietskörperschaft und der Gebietskörperschaft			
313	Einzahlungen aus Finanzerträgen	34,71	100,00	-65,29
3131	Einzahlungen aus Zinserträgen	34,71	100,00	-65,29
3133	Einzahlungen aus Gewinnentnahmen von marktbestimmten Betrieben			
3134	Sonstige Einzahlungen aus Finanzerträgen			
3135	Einzahlungen aus Dividenden/Gewinnausschüttungen			
31	Summe Einzahlungen operative Gebarung	3 517 962,56	3 363 300,00	154 662,56
321	Auszahlungen aus Personalaufwand	602 038,10	526 400,00	75 638,10
3211	Auszahlungen für Personalaufwand Bezüge, Nebengebühren, und Mehrleistungsvergütungen)	489 141,68	424 100,00	65 041,68
3212	Auszahlungen für gesetzliche und freiwillige Sozialaufwendungen	112 896,42	102 300,00	10 596,42
3213	Auszahlungen aus sonstigem Personalaufwand			
322	Auszahlungen aus Sachaufwand (ohne Transferaufwand)	1 239 316,87	862 800,00	376 516,87
3221	Auszahlungen für Gebrauchs- und Verbrauchsgüter, Handelswaren	153 607,55	126 300,00	27 307,55
3222	Auszahlungen für Verwaltungs- und Betriebsaufwand	239 869,09	138 900,00	100 969,09
3223	Auszahlungen für Leasing- und Mietaufwand	94 016,73	81 100,00	12 916,73
3224	Auszahlungen für Instandhaltung	262 203,13	138 600,00	123 603,13
3225	Sonstige Auszahlungen aus Sachaufwand	489 620,37	377 900,00	111 720,37
323	Auszahlungen aus Transfers (ohne Kapitaltransfers)	1 073 132,96	1 053 500,00	19 632,96
3231	Transferzahlungen an Träger des öffentlichen Rechts	838 842,21	830 500,00	8 342,21
3232	Transferzahlungen an Beteiligungen			
3233	Transferzahlungen an Unternehmen (inkl. Finanzunternehmen)	160 703,13	152 700,00	8 003,13
3234	Transferzahlungen an Haushalte und Organisationen ohne Erwerbscharakter	73 587,62	70 300,00	3 287,62

MVAG	Mittelverwendungs- und aufbringungsgruppen (1. und 2. Ebene)	RA 2022	VA 2022	RA - VA
3235	Transferzahlungen an das Ausland			
3236	Investitions- und Tilgungszuschüsse zwischen Unternehmungen und Betrieben der Gebietskörperschaft und der Gebietskörperschaft			
324	Auszahlungen aus Finanzaufwand	64 251,87	64 900,00	-648,13
3241	Auszahlungen für Zinsaufwand, für Finanzierungsleasing, für Forderungskauf, für Finanzschulden und derivative Finanzinstrumente m	61 088,10	61 900,00	-811,90
3242	Auszahlungen für Zinsen aus derivativen Finanzinstrumenten ohne Grundgeschäft			
3243	Auszahlung aus Gewinnentnahmen von marktbestimmten Betrieben			
3244	Sonstige Auszahlungen aus Finanzaufwendungen	3 163,77	3 000,00	163,77
32	Summe Auszahlungen operative Gebarung	2 978 739,80	2 507 600,00	471 139,80
SA1	Saldo (1) Geldfluss aus der Operativen Gebarung (31 – 32)	539 222,76	855 700,00	-316 477,24
331	Einzahlungen aus der Investitionstätigkeit	1 000,00	0,00	1 000,00
3311	Einzahlungen aus der Veräußerung von immateriellem Vermögen			
3312	Einzahlungen aus der Veräußerung von Grundstücken und Grundstückseinrichtungen			
3313	Einzahlungen aus der Veräußerung von Gebäuden und Bauten			
3314	Einzahlungen aus der Veräußerung von technischen Anlagen, Fahrzeuge und Maschinen			
3315	Einzahlungen aus der Veräußerung von Amts-, Betriebs- und Geschäftsausstattung	1 000,00		1 000,00
3316	Einzahlungen aus der Veräußerung von Kulturgütern			
3317	Einzahlungen aus der Veräußerung von Beteiligungen			
332	Einzahlungen aus der Rückzahlung von Darlehen sowie gewährten Vorschüssen	0,00	0,00	0,00
3321	Einzahlungen aus Darlehen an Träger des öffentlichen Rechts			
3322	Einzahlungen aus Darlehen an Beteiligungen			
3323	Einzahlungen aus Darlehen an Unternehmen und Haushalte			
3325	Einzahlungen aus Vorschüssen und Anzahlungen			
333	Einzahlungen aus Kapitaltransfers	355 111,01	510 400,00	-155 288,99
3331	Kapitaltransferzahlungen von Trägern des öffentlichen Rechts	164 423,97	490 400,00	-325 976,03
3332	Kapitaltransferzahlungen von Beteiligungen			
3333	Kapitaltransferzahlungen von Unternehmen			
3334	Kapitaltransferzahlungen von Haushalten und Organisationen ohne Erwerbscharakter	51 265,07	20 000,00	31 265,07
3335	Kapitaltransferzahlungen vom Ausland	139 421,97		139 421,97
33	Summe Einzahlungen investive Gebarung	356 111,01	510 400,00	-154 288,99
341	Auszahlungen aus der Investitionstätigkeit	257 452,69	445 000,00	-187 547,31
3411	Auszahlungen für den Erwerb von immateriellem Vermögen		5 300,00	-5 300,00
3412	Auszahlungen für den Erwerb von Grundstücken und Grundstückseinrichtungen	217 167,31	261 200,00	-44 032,69
3413	Auszahlungen für den Erwerb von Gebäuden und Bauten	6 880,01	140 000,00	-133 119,99
3414	Auszahlungen für den Erwerb von technischen Anlagen, Fahrzeuge und Maschinen	4 852,42	2 500,00	2 352,42

MVAG	Mittelverwendungs- und aufbringungsgruppen (1. und 2. Ebene)	RA 2022	VA 2022	RA - VA
3415	Auszahlungen für den Erwerb von Amts-, Betriebs- und Geschäftsausstattung	28 552,95	36 000,00	-7 447,05
3416	Auszahlungen für den Erwerb von Kulturgütern			
3417	Auszahlungen für den Erwerb von Beteiligungen			
342	Auszahlungen von gewährten Darlehen sowie gewährten Vorschüssen	248 836,74	576 000,00	-327 163,26
3421	Auszahlung von Darlehen an Träger des öffentlichen Rechts			
3422	Auszahlung von Darlehen an Beteiligungen			
3423	Auszahlung von Darlehen an Unternehmen und Haushalte			
3425	Auszahlungen von Vorschüssen und Anzahlungen	248 836,74	576 000,00	-327 163,26
343	Auszahlungen aus Kapitaltransfers	0,00	0,00	0,00
3431	Kapitaltransferzahlungen an Träger des öffentlichen Rechts			
3432	Kapitaltransferzahlungen an Beteiligungen			
3433	Kapitaltransferzahlungen an Unternehmen (Finanzunternehmen)			
3434	Kapitaltransferzahlungen an Haushalte und Organisationen ohne Erwerbscharakter			
3435	Kapitaltransferzahlungen an das Ausland			
34	Summe Auszahlungen investive Gebarung	506 289,43	1 021 000,00	-514 710,57
SA2	Saldo (2) Geldfluss aus der Investiven Gebarung (33 – 34)	-150 178,42	-510 600,00	360 421,58
SA3	Saldo (3) Nettofinanzierungssaldo (Saldo 1 + Saldo 2)	389 044,34	345 100,00	43 944,34
351	Einzahlungen aus der Aufnahme von Finanzschulden	0,00	726 000,00	-726 000,00
3511	Einzahlungen aus empfangenen Darlehen von öffentlichen Körperschaften und Rechtsträgern			
3512	Einzahlungen aus empfangenen Darlehen von Beteiligungen			
3513	Einzahlungen aus empfangenen Darlehen von Unternehmen und privaten Haushalten			
3514	Einzahlungen aus Finanzschulden (Finanzunternehmen)		726 000,00	-726 000,00
353	Einzahlungen infolge eines Kapitaltausch bei derivativen Finanzinstrumenten mit Grundgeschäft	0,00	0,00	0,00
3530	Einzahlungen infolge eines Kapitaltausch bei derivativen Finanzinstrumenten mit Grundgeschäft			
355	Einzahlungen aus dem Abgang von Finanzinstrumenten	0,00	0,00	0,00
3550	Einzahlungen aus dem Abgang von Finanzinstrumenten			
35	Summe Einzahlungen aus der Finanzierungstätigkeit	0,00	726 000,00	-726 000,00
361	Auszahlungen aus der Tilgung von Finanzschulden	376 732,79	857 900,00	-481 167,21
3611	Auszahlungen aus empfangenen Darlehen von öffentlichen Körperschaften und Rechtsträgern			
3612	Auszahlungen aus empfangenen Darlehen von Beteiligungen			
3613	Auszahlungen aus empfangenen Darlehen von Unternehmen und privaten Haushalten			
3614	Auszahlungen aus Finanzschulden	376 732,79	857 900,00	-481 167,21

MVAG	Mittelverwendungs- und aufbringungsgruppen (1. und 2. Ebene)	RA 2022	VA 2022	RA - VA
3615	Auszahlung aus der Rückzahlung von Leasingverbindlichkeiten			
363	Auszahlungen infolge eines Kapitaltausch bei derivativen Finanzinstrumenten mit Grundgeschäft	0,00	0,00	0,00
3630	Auszahlungen infolge eines Kapitaltausch bei derivativen Finanzinstrumenten mit Grundgeschäft			
365	Auszahlungen für den Erwerb von Finanzinstrumenten	0,00	0,00	0,00
3650	Auszahlungen für den Erwerb von Finanzinstrumenten			
36	Summe Auszahlungen aus der Finanzierungstätigkeit	376 732,79	857 900,00	-481 167,21
SA4	Saldo (4) Geldfluss aus der Finanzierungstätigkeit (35 – 36)	-376 732,79	-131 900,00	-244 832,79
SA5	Saldo (5) Geldfluss aus der voranschlagswirksamen Gebarung (Saldo 3 + Saldo 4)	12 311,55	213 200,00	-200 888,45
411	Einzahlungen aus nicht voranschlagswirksamen Forderungen	590 636,30		
4110	Einzahlungen aus nicht voranschlagswirksamen Forderungen	590 636,30		
412	Einzahlungen aus nicht voranschlagswirksamen Verbindlichkeiten	915 835,99		
4120	Einzahlungen aus nicht voranschlagswirksamen Verbindlichkeiten	915 835,99		
413	Einzahlungen aus der Aufnahme von zur Kassenstärkung eingegangenen Geldverbindlichkeiten (Barvorlagen)	1 650,00		
4130	Einzahlungen aus der Aufnahme von zur Kassenstärkung eingegangenen Geldverbindlichkeiten (Barvorlagen)	1 650,00		
41	Summe Einzahlungen aus der nicht voranschlagswirksamen Gebarung	1 508 122,29		
421	Auszahlungen aus nicht voranschlagswirksamen Forderungen	623 777,41		
4210	Auszahlungen aus nicht voranschlagswirksamen Forderungen	623 777,41		
422	Auszahlungen aus nicht voranschlagswirksamen Verbindlichkeiten	891 497,70		
4220	Auszahlungen aus nicht voranschlagswirksamen Verbindlichkeiten	891 497,70		
423	Auszahlungen zur Tilgung von zur Kassenstärkung eingegangenen Geldverbindlichkeiten (Barvorlagen)	1 650,00		
4230	Auszahlungen zur Tilgung von zur Kassenstärkung eingegangenen Geldverbindlichkeiten (Barvorlagen)	1 650,00		
42	Summe Auszahlungen aus der nicht voranschlagswirksamen Gebarung	1 516 925,11		
SA6	Geldfluss aus der nicht voranschlagswirksamen Gebarung	-8 802,82		
SA7	Veränderung an Liquiden Mitteln (Saldo 5 + Saldo 6)	3 508,73		
	Anfangsbestand liquide Mittel (115 zum 31.12.2021)	364 669,49		
	Endbestand liquide Mittel (115 zum 31.12.2022)	368 178,22		
	davon Zahlungsmittelreserven (1152 zum 31.12.2022)	172 461,32		

Vertretungskörper und allgemeine Verwaltung (Gruppe 0)

MVAG	Mittelverwendungs- und aufbringungsgruppen (1. und 2. Ebene)	RA 2022	VA 2022	RA - VA
311	Einzahlungen aus der operativen Verwaltungstätigkeit	54 221,64	48 900,00	5 321,64
3111	Einzahlungen aus eigenen Abgaben			
3112	Einzahlungen aus Ertragsanteilen			
3113	Einzahlungen aus Gebühren			
3114	Einzahlungen aus Leistungen	3 819,27	2 900,00	919,27
3115	Einzahlungen aus Besitz und wirtschaftlicher Tätigkeit			
3116	Einzahlungen aus Veräußerung von geringwertigen Wirtschaftsgütern (GWG) und sonstige Einzahlungen	50 402,37	46 000,00	4 402,37
312	Einzahlungen aus Transfers (ohne Kapitaltransfers)	0,00	22 000,00	-22 000,00
3121	Transferzahlungen von Trägern des öffentlichen Rechts			
3122	Transferzahlungen von Beteiligten			
3123	Transferzahlungen von Unternehmen (inkl. Finanzunternehmen)		22 000,00	-22 000,00
3124	Transferzahlungen von Haushalte und Organisationen ohne Erwerbscharakter			
3125	Transferzahlungen vom Ausland			
3126	Investitions- und Tilgungszuschüsse zwischen Unternehmungen und Betrieben der Gebietskörperschaft und der Gebietskörperschaft			
313	Einzahlungen aus Finanzerträgen	0,00	0,00	0,00
3131	Einzahlungen aus Zinserträgen			
3133	Einzahlungen aus Gewinnentnahmen von marktbestimmten Betrieben			
3134	Sonstige Einzahlungen aus Finanzerträgen			
3135	Einzahlungen aus Dividenden/Gewinnausschüttungen			
31	Summe Einzahlungen operative Gebarung	54 221,64	70 900,00	-16 678,36
321	Auszahlungen aus Personalaufwand	162 286,81	170 500,00	-8 213,19
3211	Auszahlungen für Personalaufwand Bezüge, Nebengebühren, und Mehrleistungsvergütungen)	139 629,68	138 400,00	1 229,68
3212	Auszahlungen für gesetzliche und freiwillige Sozialaufwendungen	22 657,13	32 100,00	-9 442,87
3213	Auszahlungen aus sonstigem Personalaufwand			
322	Auszahlungen aus Sachaufwand (ohne Transferaufwand)	395 224,54	246 400,00	148 824,54
3221	Auszahlungen für Gebrauchs- und Verbrauchsgüter, Handelswaren	39 037,06	32 400,00	6 637,06
3222	Auszahlungen für Verwaltungs- und Betriebsaufwand	155 455,39	56 700,00	98 755,39
3223	Auszahlungen für Leasing- und Mietaufwand			
3224	Auszahlungen für Instandhaltung	29 228,20	14 900,00	14 328,20
3225	Sonstige Auszahlungen aus Sachaufwand	171 503,89	142 400,00	29 103,89
323	Auszahlungen aus Transfers (ohne Kapitaltransfers)	28 880,90	31 100,00	-2 219,10
3231	Transferzahlungen an Träger des öffentlichen Rechts	7 220,00	7 200,00	20,00
3232	Transferzahlungen an Beteiligten			
3233	Transferzahlungen an Unternehmen (inkl. Finanzunternehmen)			

Vertretungskörper und allgemeine Verwaltung (Gruppe 0)

MVAG	Mittelverwendungs- und aufbringungsgruppen (1. und 2. Ebene)	RA 2022	VA 2022	RA - VA
3234	Transferzahlungen an Haushalte und Organisationen ohne Erwerbscharakter	21 660,90	23 900,00	-2 239,10
3235	Transferzahlungen an das Ausland			
3236	Investitions- und Tilgungszuschüsse zwischen Unternehmungen und Betrieben der Gebietskörperschaft und der Gebietskörperschaft			
324	Auszahlungen aus Finanzaufwand	0,00	0,00	0,00
3241	Auszahlungen für Zinsaufwand, für Finanzierungsleasing, für Forderungskauf, für Finanzschulden und derivative Finanzinstrumente m			
3242	Auszahlungen für Zinsen aus derivativen Finanzinstrumenten ohne Grundgeschäft			
3243	Auszahlung aus Gewinnentnahmen von marktbestimmten Betrieben			
3244	Sonstige Auszahlungen aus Finanzaufwendungen			
32	Summe Auszahlungen operative Gebarung	586 392,25	448 000,00	138 392,25
SA1	Saldo (1) Geldfluss aus der Operativen Gebarung (31 – 32)	-532 170,61	-377 100,00	-155 070,61
331	Einzahlungen aus der Investitionstätigkeit	0,00	0,00	0,00
3311	Einzahlungen aus der Veräußerung von immateriellem Vermögen			
3312	Einzahlungen aus der Veräußerung von Grundstücken und Grundstückeinrichtungen			
3313	Einzahlungen aus der Veräußerung von Gebäuden und Bauten			
3314	Einzahlungen aus der Veräußerung von technischen Anlagen, Fahrzeuge und Maschinen			
3315	Einzahlungen aus der Veräußerung von Amts-, Betriebs- und Geschäftsausstattung			
3316	Einzahlungen aus der Veräußerung von Kulturgütern			
3317	Einzahlungen aus der Veräußerung von Beteiligungen			
332	Einzahlungen aus der Rückzahlung von Darlehen sowie gewährten Vorschüssen	0,00	0,00	0,00
3321	Einzahlungen aus Darlehen an Träger des öffentlichen Rechts			
3322	Einzahlungen aus Darlehen an Beteiligungen			
3323	Einzahlungen aus Darlehen an Unternehmen und Haushalte			
3325	Einzahlungen aus Vorschüssen und Anzahlungen			
333	Einzahlungen aus Kapitaltransfers	0,00	0,00	0,00
3331	Kapitaltransferzahlungen von Trägern des öffentlichen Rechts			
3332	Kapitaltransferzahlungen von Beteiligungen			
3333	Kapitaltransferzahlungen von Unternehmen			
3334	Kapitaltransferzahlungen von Haushalten und Organisationen ohne Erwerbscharakter			
3335	Kapitaltransferzahlungen vom Ausland			
33	Summe Einzahlungen investive Gebarung	0,00	0,00	0,00
341	Auszahlungen aus der Investitionstätigkeit	29 143,05	2 000,00	27 143,05
3411	Auszahlungen für den Erwerb von immateriellem Vermögen			

Vertretungskörper und allgemeine Verwaltung (Gruppe 0)

MVAG	Mittelverwendungs- und aufbringungsgruppen (1. und 2. Ebene)	RA 2022	VA 2022	RA - VA
3412	Auszahlungen für den Erwerb von Grundstücken und Grundstückseinrichtungen			
3413	Auszahlungen für den Erwerb von Gebäuden und Bauten	6 880,01		6 880,01
3414	Auszahlungen für den Erwerb von technischen Anlagen, Fahrzeuge und Maschinen			
3415	Auszahlungen für den Erwerb von Amts-, Betriebs- und Geschäftsausstattung	22 263,04	2 000,00	20 263,04
3416	Auszahlungen für den Erwerb von Kulturgütern			
3417	Auszahlungen für den Erwerb von Beteiligungen			
342	Auszahlungen von gewährten Darlehen sowie gewährten Vorschüssen	0,00	0,00	0,00
3421	Auszahlung von Darlehen an Träger des öffentlichen Rechts			
3422	Auszahlung von Darlehen an Beteiligungen			
3423	Auszahlung von Darlehen an Unternehmen und Haushalte			
3425	Auszahlungen von Vorschüssen und Anzahlungen			
343	Auszahlungen aus Kapitaltransfers	0,00	0,00	0,00
3431	Kapitaltransferzahlungen an Träger des öffentlichen Rechts			
3432	Kapitaltransferzahlungen an Beteiligungen			
3433	Kapitaltransferzahlungen an Unternehmen (Finanzunternehmen)			
3434	Kapitaltransferzahlungen an Haushalte und Organisationen ohne Erwerbscharakter			
3435	Kapitaltransferzahlungen an das Ausland			
34	Summe Auszahlungen investive Gebarung	29 143,05	2 000,00	27 143,05
SA2	Saldo (2) Geldfluss aus der Investiven Gebarung (33 – 34)	-29 143,05	-2 000,00	-27 143,05
SA3	Saldo (3) Nettofinanzierungssaldo (Saldo 1 + Saldo 2)	-561 313,66	-379 100,00	-182 213,66
351	Einzahlungen aus der Aufnahme von Finanzschulden	0,00	0,00	0,00
3511	Einzahlungen aus empfangenen Darlehen von öffentlichen Körperschaften und Rechtsträgern			
3512	Einzahlungen aus empfangenen Darlehen von Beteiligungen			
3513	Einzahlungen aus empfangenen Darlehen von Unternehmen und privaten Haushalten			
3514	Einzahlungen aus Finanzschulden (Finanzunternehmen)			
353	Einzahlungen infolge eines Kapitaltausch bei derivativen Finanzinstrumenten mit Grundgeschäft	0,00	0,00	0,00
3530	Einzahlungen infolge eines Kapitaltausch bei derivativen Finanzinstrumenten mit Grundgeschäft			
355	Einzahlungen aus dem Abgang von Finanzinstrumenten	0,00	0,00	0,00
3550	Einzahlungen aus dem Abgang von Finanzinstrumenten			
35	Summe Einzahlungen aus der Finanzierungstätigkeit	0,00	0,00	0,00
361	Auszahlungen aus der Tilgung von Finanzschulden	0,00	0,00	0,00

Vertretungskörper und allgemeine Verwaltung (Gruppe 0)

MVAG	Mittelverwendungs- und aufbringungsgruppen (1. und 2. Ebene)	RA 2022	VA 2022	RA - VA
3611	Auszahlungen aus empfangenen Darlehen von öffentlichen Körperschaften und Rechtsträgern			
3612	Auszahlungen aus empfangenen Darlehen von Beteiligungen			
3613	Auszahlungen aus empfangenen Darlehen von Unternehmen und privaten Haushalten			
3614	Auszahlungen aus Finanzschulden			
3615	Auszahlung aus der Rückzahlung von Leasingverbindlichkeiten			
363	Auszahlungen infolge eines Kapitaltausch bei derivativen Finanzinstrumenten mit Grundgeschäft	0,00	0,00	0,00
3630	Auszahlungen infolge eines Kapitaltausch bei derivativen Finanzinstrumenten mit Grundgeschäft			
365	Auszahlungen für den Erwerb von Finanzinstrumenten	0,00	0,00	0,00
3650	Auszahlungen für den Erwerb von Finanzinstrumenten			
36	Summe Auszahlungen aus der Finanzierungstätigkeit	0,00	0,00	0,00
SA4	Saldo (4) Geldfluss aus der Finanzierungstätigkeit (35 – 36)	0,00	0,00	0,00
SA5	Saldo (5) Geldfluss aus der voranschlagswirksamen Gebarung (Saldo 3 + Saldo 4)	-561 313,66	-379 100,00	-182 213,66

Öffentliche Ordnung und Sicherheit (Gruppe 1)

MVAG	Mittelverwendungs- und aufbringungsgruppen (1. und 2. Ebene)	RA 2022	VA 2022	RA - VA
311	Einzahlungen aus der operativen Verwaltungstätigkeit	40,00	100,00	-60,00
3111	Einzahlungen aus eigenen Abgaben			
3112	Einzahlungen aus Ertragsanteilen			
3113	Einzahlungen aus Gebühren			
3114	Einzahlungen aus Leistungen			
3115	Einzahlungen aus Besitz und wirtschaftlicher Tätigkeit			
3116	Einzahlungen aus Veräußerung von geringwertigen Wirtschaftsgütern (GWG) und sonstige Einzahlungen	40,00	100,00	-60,00
312	Einzahlungen aus Transfers (ohne Kapitaltransfers)	0,00	0,00	0,00
3121	Transferzahlungen von Trägern des öffentlichen Rechts			
3122	Transferzahlungen von Beteiligungen			
3123	Transferzahlungen von Unternehmen (inkl. Finanzunternehmen)			
3124	Transferzahlungen von Haushalte und Organisationen ohne Erwerbscharakter			
3125	Transferzahlungen vom Ausland			
3126	Investitions- und Tilgungszuschüsse zwischen Unternehmungen und Betrieben der Gebietskörperschaft und der Gebietskörperschaft			
313	Einzahlungen aus Finanzerträgen	0,00	0,00	0,00
3131	Einzahlungen aus Zinserträgen			
3133	Einzahlungen aus Gewinnentnahmen von marktbestimmten Betrieben			
3134	Sonstige Einzahlungen aus Finanzerträgen			
3135	Einzahlungen aus Dividenden/Gewinnausschüttungen			
31	Summe Einzahlungen operative Gebarung	40,00	100,00	-60,00
321	Auszahlungen aus Personalaufwand	0,00	0,00	0,00
3211	Auszahlungen für Personalaufwand Bezüge, Nebengebühren, und Mehrleistungsvergütungen)			
3212	Auszahlungen für gesetzliche und freiwillige Sozialaufwendungen			
3213	Auszahlungen aus sonstigem Personalaufwand			
322	Auszahlungen aus Sachaufwand (ohne Transferaufwand)	19 916,79	12 400,00	7 516,79
3221	Auszahlungen für Gebrauchs- und Verbrauchsgüter, Handelswaren	6 238,87	3 000,00	3 238,87
3222	Auszahlungen für Verwaltungs- und Betriebsaufwand	9 242,19	5 000,00	4 242,19
3223	Auszahlungen für Leasing- und Mietaufwand			
3224	Auszahlungen für Instandhaltung	816,62		816,62
3225	Sonstige Auszahlungen aus Sachaufwand	3 619,11	4 400,00	-780,89
323	Auszahlungen aus Transfers (ohne Kapitaltransfers)	6 756,72	3 700,00	3 056,72
3231	Transferzahlungen an Träger des öffentlichen Rechts			
3232	Transferzahlungen an Beteiligungen			
3233	Transferzahlungen an Unternehmen (inkl. Finanzunternehmen)			

Öffentliche Ordnung und Sicherheit (Gruppe 1)

MVAG	Mittelverwendungs- und aufbringungsgruppen (1. und 2. Ebene)	RA 2022	VA 2022	RA - VA
3234	Transferzahlungen an Haushalte und Organisationen ohne Erwerbscharakter	6 756,72	3 700,00	3 056,72
3235	Transferzahlungen an das Ausland			
3236	Investitions- und Tilgungszuschüsse zwischen Unternehmungen und Betrieben der Gebietskörperschaft und der Gebietskörperschaft			
324	Auszahlungen aus Finanzaufwand	0,00	0,00	0,00
3241	Auszahlungen für Zinsaufwand, für Finanzierungsleasing, für Forderungskauf, für Finanzschulden und derivative Finanzinstrumente m			
3242	Auszahlungen für Zinsen aus derivativen Finanzinstrumenten ohne Grundgeschäft			
3243	Auszahlung aus Gewinnentnahmen von marktbestimmten Betrieben			
3244	Sonstige Auszahlungen aus Finanzaufwendungen			
32	Summe Auszahlungen operative Gebarung	26 673,51	16 100,00	10 573,51
SA1	Saldo (1) Geldfluss aus der Operativen Gebarung (31 – 32)	-26 633,51	-16 000,00	-10 633,51
331	Einzahlungen aus der Investitionstätigkeit	0,00	0,00	0,00
3311	Einzahlungen aus der Veräußerung von immateriellem Vermögen			
3312	Einzahlungen aus der Veräußerung von Grundstücken und Grundstückeinrichtungen			
3313	Einzahlungen aus der Veräußerung von Gebäuden und Bauten			
3314	Einzahlungen aus der Veräußerung von technischen Anlagen, Fahrzeuge und Maschinen			
3315	Einzahlungen aus der Veräußerung von Amts-, Betriebs- und Geschäftsausstattung			
3316	Einzahlungen aus der Veräußerung von Kulturgütern			
3317	Einzahlungen aus der Veräußerung von Beteiligungen			
332	Einzahlungen aus der Rückzahlung von Darlehen sowie gewährten Vorschüssen	0,00	0,00	0,00
3321	Einzahlungen aus Darlehen an Träger des öffentlichen Rechts			
3322	Einzahlungen aus Darlehen an Beteiligungen			
3323	Einzahlungen aus Darlehen an Unternehmen und Haushalte			
3325	Einzahlungen aus Vorschüssen und Anzahlungen			
333	Einzahlungen aus Kapitaltransfers	0,00	0,00	0,00
3331	Kapitaltransferzahlungen von Trägern des öffentlichen Rechts			
3332	Kapitaltransferzahlungen von Beteiligungen			
3333	Kapitaltransferzahlungen von Unternehmen			
3334	Kapitaltransferzahlungen von Haushalten und Organisationen ohne Erwerbscharakter			
3335	Kapitaltransferzahlungen vom Ausland			
33	Summe Einzahlungen investive Gebarung	0,00	0,00	0,00
341	Auszahlungen aus der Investitionstätigkeit	0,00	0,00	0,00
3411	Auszahlungen für den Erwerb von immateriellem Vermögen			

Öffentliche Ordnung und Sicherheit (Gruppe 1)

MVAG	Mittelverwendungs- und aufbringungsgruppen (1. und 2. Ebene)	RA 2022	VA 2022	RA - VA
3412	Auszahlungen für den Erwerb von Grundstücken und Grundstückseinrichtungen			
3413	Auszahlungen für den Erwerb von Gebäuden und Bauten			
3414	Auszahlungen für den Erwerb von technischen Anlagen, Fahrzeuge und Maschinen			
3415	Auszahlungen für den Erwerb von Amts-, Betriebs- und Geschäftsausstattung			
3416	Auszahlungen für den Erwerb von Kulturgütern			
3417	Auszahlungen für den Erwerb von Beteiligungen			
342	Auszahlungen von gewährten Darlehen sowie gewährten Vorschüssen	0,00	0,00	0,00
3421	Auszahlung von Darlehen an Träger des öffentlichen Rechts			
3422	Auszahlung von Darlehen an Beteiligungen			
3423	Auszahlung von Darlehen an Unternehmen und Haushalte			
3425	Auszahlungen von Vorschüssen und Anzahlungen			
343	Auszahlungen aus Kapitaltransfers	0,00	0,00	0,00
3431	Kapitaltransferzahlungen an Träger des öffentlichen Rechts			
3432	Kapitaltransferzahlungen an Beteiligungen			
3433	Kapitaltransferzahlungen an Unternehmen (Finanzunternehmen)			
3434	Kapitaltransferzahlungen an Haushalte und Organisationen ohne Erwerbscharakter			
3435	Kapitaltransferzahlungen an das Ausland			
34	Summe Auszahlungen investive Gebarung	0,00	0,00	0,00
SA2	Saldo (2) Geldfluss aus der Investiven Gebarung (33 – 34)	0,00	0,00	0,00
SA3	Saldo (3) Nettofinanzierungssaldo (Saldo 1 + Saldo 2)	-26 633,51	-16 000,00	-10 633,51
351	Einzahlungen aus der Aufnahme von Finanzschulden	0,00	0,00	0,00
3511	Einzahlungen aus empfangenen Darlehen von öffentlichen Körperschaften und Rechtsträgern			
3512	Einzahlungen aus empfangenen Darlehen von Beteiligungen			
3513	Einzahlungen aus empfangenen Darlehen von Unternehmen und privaten Haushalten			
3514	Einzahlungen aus Finanzschulden (Finanzunternehmen)			
353	Einzahlungen infolge eines Kapitaltausch bei derivativen Finanzinstrumenten mit Grundgeschäft	0,00	0,00	0,00
3530	Einzahlungen infolge eines Kapitaltausch bei derivativen Finanzinstrumenten mit Grundgeschäft			
355	Einzahlungen aus dem Abgang von Finanzinstrumenten	0,00	0,00	0,00
3550	Einzahlungen aus dem Abgang von Finanzinstrumenten			
35	Summe Einzahlungen aus der Finanzierungstätigkeit	0,00	0,00	0,00
361	Auszahlungen aus der Tilgung von Finanzschulden	0,00	0,00	0,00

Öffentliche Ordnung und Sicherheit (Gruppe 1)

MVAG	Mittelverwendungs- und aufbringungsgruppen (1. und 2. Ebene)	RA 2022	VA 2022	RA - VA
3611	Auszahlungen aus empfangenen Darlehen von öffentlichen Körperschaften und Rechtsträgern			
3612	Auszahlungen aus empfangenen Darlehen von Beteiligungen			
3613	Auszahlungen aus empfangenen Darlehen von Unternehmen und privaten Haushalten			
3614	Auszahlungen aus Finanzschulden			
3615	Auszahlung aus der Rückzahlung von Leasingverbindlichkeiten			
363	Auszahlungen infolge eines Kapitaltausch bei derivativen Finanzinstrumenten mit Grundgeschäft	0,00	0,00	0,00
3630	Auszahlungen infolge eines Kapitaltausch bei derivativen Finanzinstrumenten mit Grundgeschäft			
365	Auszahlungen für den Erwerb von Finanzinstrumenten	0,00	0,00	0,00
3650	Auszahlungen für den Erwerb von Finanzinstrumenten			
36	Summe Auszahlungen aus der Finanzierungstätigkeit	0,00	0,00	0,00
SA4	Saldo (4) Geldfluss aus der Finanzierungstätigkeit (35 – 36)	0,00	0,00	0,00
SA5	Saldo (5) Geldfluss aus der voranschlagswirksamen Gebarung (Saldo 3 + Saldo 4)	-26 633,51	-16 000,00	-10 633,51

Unterricht, Erziehung, Sport und Wissenschaft (Gruppe 2)

MVAG	Mittelverwendungs- und aufbringungsgruppen (1. und 2. Ebene)	RA 2022	VA 2022	RA - VA
311	Einzahlungen aus der operativen Verwaltungstätigkeit	84 401,33	58 900,00	25 501,33
3111	Einzahlungen aus eigenen Abgaben			
3112	Einzahlungen aus Ertragsanteilen			
3113	Einzahlungen aus Gebühren			
3114	Einzahlungen aus Leistungen	76 327,00	58 700,00	17 627,00
3115	Einzahlungen aus Besitz und wirtschaftlicher Tätigkeit	240,00	200,00	40,00
3116	Einzahlungen aus Veräußerung von geringwertigen Wirtschaftsgütern (GWG) und sonstige Einzahlungen	7 834,33		7 834,33
312	Einzahlungen aus Transfers (ohne Kapitaltransfers)	96 992,96	115 800,00	-18 807,04
3121	Transferzahlungen von Trägern des öffentlichen Rechts	96 992,96	115 800,00	-18 807,04
3122	Transferzahlungen von Beteiligten			
3123	Transferzahlungen von Unternehmen (inkl. Finanzunternehmen)			
3124	Transferzahlungen von Haushalte und Organisationen ohne Erwerbscharakter			
3125	Transferzahlungen vom Ausland			
3126	Investitions- und Tilgungszuschüsse zwischen Unternehmungen und Betrieben der Gebietskörperschaft und der Gebietskörperschaft			
313	Einzahlungen aus Finanzerträgen	0,00	0,00	0,00
3131	Einzahlungen aus Zinserträgen			
3133	Einzahlungen aus Gewinnentnahmen von marktbestimmten Betrieben			
3134	Sonstige Einzahlungen aus Finanzerträgen			
3135	Einzahlungen aus Dividenden/Gewinnausschüttungen			
31	Summe Einzahlungen operative Gebarung	181 394,29	174 700,00	6 694,29
321	Auszahlungen aus Personalaufwand	219 158,10	146 400,00	72 758,10
3211	Auszahlungen für Personalaufwand Bezüge, Nebengebühren, und Mehrleistungsvergütungen)	173 904,27	117 400,00	56 504,27
3212	Auszahlungen für gesetzliche und freiwillige Sozialaufwendungen	45 253,83	29 000,00	16 253,83
3213	Auszahlungen aus sonstigem Personalaufwand			
322	Auszahlungen aus Sachaufwand (ohne Transferaufwand)	204 143,96	148 100,00	56 043,96
3221	Auszahlungen für Gebrauchs- und Verbrauchsgüter, Handelswaren	65 770,52	59 900,00	5 870,52
3222	Auszahlungen für Verwaltungs- und Betriebsaufwand	20 838,96	21 000,00	-161,04
3223	Auszahlungen für Leasing- und Mietaufwand			
3224	Auszahlungen für Instandhaltung	42 168,05	12 300,00	29 868,05
3225	Sonstige Auszahlungen aus Sachaufwand	75 366,43	54 900,00	20 466,43
323	Auszahlungen aus Transfers (ohne Kapitaltransfers)	113 358,46	102 200,00	11 158,46
3231	Transferzahlungen an Träger des öffentlichen Rechts	110 928,46	99 100,00	11 828,46
3232	Transferzahlungen an Beteiligten			
3233	Transferzahlungen an Unternehmen (inkl. Finanzunternehmen)			

Unterricht, Erziehung, Sport und Wissenschaft (Gruppe 2)

MVAG	Mittelverwendungs- und aufbringungsgruppen (1. und 2. Ebene)	RA 2022	VA 2022	RA - VA
3234	Transferzahlungen an Haushalte und Organisationen ohne Erwerbscharakter	2 430,00	3 100,00	-670,00
3235	Transferzahlungen an das Ausland			
3236	Investitions- und Tilgungszuschüsse zwischen Unternehmungen und Betrieben der Gebietskörperschaft und der Gebietskörperschaft			
324	Auszahlungen aus Finanzaufwand	37 062,42	37 000,00	62,42
3241	Auszahlungen für Zinsaufwand, für Finanzierungsleasing, für Forderungskauf, für Finanzschulden und derivative Finanzinstrumente m	37 062,42	37 000,00	62,42
3242	Auszahlungen für Zinsen aus derivativen Finanzinstrumenten ohne Grundgeschäft			
3243	Auszahlung aus Gewinnentnahmen von marktbestimmten Betrieben			
3244	Sonstige Auszahlungen aus Finanzaufwendungen			
32	Summe Auszahlungen operative Gebarung	573 722,94	433 700,00	140 022,94
SA1	Saldo (1) Geldfluss aus der Operativen Gebarung (31 – 32)	-392 328,65	-259 000,00	-133 328,65
331	Einzahlungen aus der Investitionstätigkeit	0,00	0,00	0,00
3311	Einzahlungen aus der Veräußerung von immateriellem Vermögen			
3312	Einzahlungen aus der Veräußerung von Grundstücken und Grundstückeinrichtungen			
3313	Einzahlungen aus der Veräußerung von Gebäuden und Bauten			
3314	Einzahlungen aus der Veräußerung von technischen Anlagen, Fahrzeuge und Maschinen			
3315	Einzahlungen aus der Veräußerung von Amts-, Betriebs- und Geschäftsausstattung			
3316	Einzahlungen aus der Veräußerung von Kulturgütern			
3317	Einzahlungen aus der Veräußerung von Beteiligungen			
332	Einzahlungen aus der Rückzahlung von Darlehen sowie gewährten Vorschüssen	0,00	0,00	0,00
3321	Einzahlungen aus Darlehen an Träger des öffentlichen Rechts			
3322	Einzahlungen aus Darlehen an Beteiligungen			
3323	Einzahlungen aus Darlehen an Unternehmen und Haushalte			
3325	Einzahlungen aus Vorschüssen und Anzahlungen			
333	Einzahlungen aus Kapitaltransfers	643,34	0,00	643,34
3331	Kapitaltransferzahlungen von Trägern des öffentlichen Rechts	643,34		643,34
3332	Kapitaltransferzahlungen von Beteiligungen			
3333	Kapitaltransferzahlungen von Unternehmen			
3334	Kapitaltransferzahlungen von Haushalten und Organisationen ohne Erwerbscharakter			
3335	Kapitaltransferzahlungen vom Ausland			
33	Summe Einzahlungen investive Gebarung	643,34	0,00	643,34
341	Auszahlungen aus der Investitionstätigkeit	4 525,28	47 600,00	-43 074,72
3411	Auszahlungen für den Erwerb von immateriellem Vermögen			

Unterricht, Erziehung, Sport und Wissenschaft (Gruppe 2)

MVAG	Mittelverwendungs- und aufbringungsgruppen (1. und 2. Ebene)	RA 2022	VA 2022	RA - VA
3412	Auszahlungen für den Erwerb von Grundstücken und Grundstückseinrichtungen			
3413	Auszahlungen für den Erwerb von Gebäuden und Bauten		40 000,00	-40 000,00
3414	Auszahlungen für den Erwerb von technischen Anlagen, Fahrzeuge und Maschinen		1 000,00	-1 000,00
3415	Auszahlungen für den Erwerb von Amts-, Betriebs- und Geschäftsausstattung	4 525,28	6 600,00	-2 074,72
3416	Auszahlungen für den Erwerb von Kulturgütern			
3417	Auszahlungen für den Erwerb von Beteiligungen			
342	Auszahlungen von gewährten Darlehen sowie gewährten Vorschüssen	0,00	0,00	0,00
3421	Auszahlung von Darlehen an Träger des öffentlichen Rechts			
3422	Auszahlung von Darlehen an Beteiligungen			
3423	Auszahlung von Darlehen an Unternehmen und Haushalte			
3425	Auszahlungen von Vorschüssen und Anzahlungen			
343	Auszahlungen aus Kapitaltransfers	0,00	0,00	0,00
3431	Kapitaltransferzahlungen an Träger des öffentlichen Rechts			
3432	Kapitaltransferzahlungen an Beteiligungen			
3433	Kapitaltransferzahlungen an Unternehmen (Finanzunternehmen)			
3434	Kapitaltransferzahlungen an Haushalte und Organisationen ohne Erwerbscharakter			
3435	Kapitaltransferzahlungen an das Ausland			
34	Summe Auszahlungen investive Gebarung	4 525,28	47 600,00	-43 074,72
SA2	Saldo (2) Geldfluss aus der Investiven Gebarung (33 – 34)	-3 881,94	-47 600,00	43 718,06
SA3	Saldo (3) Nettofinanzierungssaldo (Saldo 1 + Saldo 2)	-396 210,59	-306 600,00	-89 610,59
351	Einzahlungen aus der Aufnahme von Finanzschulden	0,00	150 000,00	-150 000,00
3511	Einzahlungen aus empfangenen Darlehen von öffentlichen Körperschaften und Rechtsträgern			
3512	Einzahlungen aus empfangenen Darlehen von Beteiligungen			
3513	Einzahlungen aus empfangenen Darlehen von Unternehmen und privaten Haushalten			
3514	Einzahlungen aus Finanzschulden (Finanzunternehmen)		150 000,00	-150 000,00
353	Einzahlungen infolge eines Kapitaltausch bei derivativen Finanzinstrumenten mit Grundgeschäft	0,00	0,00	0,00
3530	Einzahlungen infolge eines Kapitaltausch bei derivativen Finanzinstrumenten mit Grundgeschäft			
355	Einzahlungen aus dem Abgang von Finanzinstrumenten	0,00	0,00	0,00
3550	Einzahlungen aus dem Abgang von Finanzinstrumenten			
35	Summe Einzahlungen aus der Finanzierungstätigkeit	0,00	150 000,00	-150 000,00
361	Auszahlungen aus der Tilgung von Finanzschulden	203 825,04	203 900,00	-74,96

Unterricht, Erziehung, Sport und Wissenschaft (Gruppe 2)

MVAG	Mittelverwendungs- und aufbringungsgruppen (1. und 2. Ebene)	RA 2022	VA 2022	RA - VA
3611	Auszahlungen aus empfangenen Darlehen von öffentlichen Körperschaften und Rechtsträgern			
3612	Auszahlungen aus empfangenen Darlehen von Beteiligungen			
3613	Auszahlungen aus empfangenen Darlehen von Unternehmen und privaten Haushalten			
3614	Auszahlungen aus Finanzschulden	203 825,04	203 900,00	-74,96
3615	Auszahlung aus der Rückzahlung von Leasingverbindlichkeiten			
363	Auszahlungen infolge eines Kapitaltausch bei derivativen Finanzinstrumenten mit Grundgeschäft	0,00	0,00	0,00
3630	Auszahlungen infolge eines Kapitaltausch bei derivativen Finanzinstrumenten mit Grundgeschäft			
365	Auszahlungen für den Erwerb von Finanzinstrumenten	0,00	0,00	0,00
3650	Auszahlungen für den Erwerb von Finanzinstrumenten			
36	Summe Auszahlungen aus der Finanzierungstätigkeit	203 825,04	203 900,00	-74,96
SA4	Saldo (4) Geldfluss aus der Finanzierungstätigkeit (35 – 36)	-203 825,04	-53 900,00	-149 925,04
SA5	Saldo (5) Geldfluss aus der voranschlagswirksamen Gebarung (Saldo 3 + Saldo 4)	-600 035,63	-360 500,00	-239 535,63

Kunst, Kultur und Kultus (Gruppe 3)

MVAG	Mittelverwendungs- und aufbringungsgruppen (1. und 2. Ebene)	RA 2022	VA 2022	RA - VA
311	Einzahlungen aus der operativen Verwaltungstätigkeit	81,00	100,00	-19,00
3111	Einzahlungen aus eigenen Abgaben			
3112	Einzahlungen aus Ertragsanteilen			
3113	Einzahlungen aus Gebühren			
3114	Einzahlungen aus Leistungen	81,00	100,00	-19,00
3115	Einzahlungen aus Besitz und wirtschaftlicher Tätigkeit			
3116	Einzahlungen aus Veräußerung von geringwertigen Wirtschaftsgütern (GWG) und sonstige Einzahlungen			
312	Einzahlungen aus Transfers (ohne Kapitaltransfers)	0,00	0,00	0,00
3121	Transferzahlungen von Trägern des öffentlichen Rechts			
3122	Transferzahlungen von Beteiligungen			
3123	Transferzahlungen von Unternehmen (inkl. Finanzunternehmen)			
3124	Transferzahlungen von Haushalte und Organisationen ohne Erwerbscharakter			
3125	Transferzahlungen vom Ausland			
3126	Investitions- und Tilgungszuschüsse zwischen Unternehmungen und Betrieben der Gebietskörperschaft und der Gebietskörperschaft			
313	Einzahlungen aus Finanzerträgen	0,00	0,00	0,00
3131	Einzahlungen aus Zinserträgen			
3133	Einzahlungen aus Gewinnentnahmen von marktbestimmten Betrieben			
3134	Sonstige Einzahlungen aus Finanzerträgen			
3135	Einzahlungen aus Dividenden/Gewinnausschüttungen			
31	Summe Einzahlungen operative Gebarung	81,00	100,00	-19,00
321	Auszahlungen aus Personalaufwand	0,00	0,00	0,00
3211	Auszahlungen für Personalaufwand Bezüge, Nebengebühren, und Mehrleistungsvergütungen)			
3212	Auszahlungen für gesetzliche und freiwillige Sozialaufwendungen			
3213	Auszahlungen aus sonstigem Personalaufwand			
322	Auszahlungen aus Sachaufwand (ohne Transferaufwand)	5 489,88	6 500,00	-1 010,12
3221	Auszahlungen für Gebrauchs- und Verbrauchsgüter, Handelswaren			
3222	Auszahlungen für Verwaltungs- und Betriebsaufwand			
3223	Auszahlungen für Leasing- und Mietaufwand			
3224	Auszahlungen für Instandhaltung	1 350,00	500,00	850,00
3225	Sonstige Auszahlungen aus Sachaufwand	4 139,88	6 000,00	-1 860,12
323	Auszahlungen aus Transfers (ohne Kapitaltransfers)	72 593,58	78 600,00	-6 006,42
3231	Transferzahlungen an Träger des öffentlichen Rechts	40 183,58	45 900,00	-5 716,42
3232	Transferzahlungen an Beteiligungen			
3233	Transferzahlungen an Unternehmen (inkl. Finanzunternehmen)			

Kunst, Kultur und Kultus (Gruppe 3)

MVAG	Mittelverwendungs- und aufbringungsgruppen (1. und 2. Ebene)	RA 2022	VA 2022	RA - VA
3234	Transferzahlungen an Haushalte und Organisationen ohne Erwerbscharakter	32 410,00	32 700,00	-290,00
3235	Transferzahlungen an das Ausland			
3236	Investitions- und Tilgungszuschüsse zwischen Unternehmungen und Betrieben der Gebietskörperschaft und der Gebietskörperschaft			
324	Auszahlungen aus Finanzaufwand	0,00	0,00	0,00
3241	Auszahlungen für Zinsaufwand, für Finanzierungsleasing, für Forderungskauf, für Finanzschulden und derivative Finanzinstrumente m			
3242	Auszahlungen für Zinsen aus derivativen Finanzinstrumenten ohne Grundgeschäft			
3243	Auszahlung aus Gewinnentnahmen von marktbestimmten Betrieben			
3244	Sonstige Auszahlungen aus Finanzaufwendungen			
32	Summe Auszahlungen operative Gebarung	78 083,46	85 100,00	-7 016,54
SA1	Saldo (1) Geldfluss aus der Operativen Gebarung (31 – 32)	-78 002,46	-85 000,00	6 997,54
331	Einzahlungen aus der Investitionstätigkeit	0,00	0,00	0,00
3311	Einzahlungen aus der Veräußerung von immateriellem Vermögen			
3312	Einzahlungen aus der Veräußerung von Grundstücken und Grundstückeinrichtungen			
3313	Einzahlungen aus der Veräußerung von Gebäuden und Bauten			
3314	Einzahlungen aus der Veräußerung von technischen Anlagen, Fahrzeuge und Maschinen			
3315	Einzahlungen aus der Veräußerung von Amts-, Betriebs- und Geschäftsausstattung			
3316	Einzahlungen aus der Veräußerung von Kulturgütern			
3317	Einzahlungen aus der Veräußerung von Beteiligungen			
332	Einzahlungen aus der Rückzahlung von Darlehen sowie gewährten Vorschüssen	0,00	0,00	0,00
3321	Einzahlungen aus Darlehen an Träger des öffentlichen Rechts			
3322	Einzahlungen aus Darlehen an Beteiligungen			
3323	Einzahlungen aus Darlehen an Unternehmen und Haushalte			
3325	Einzahlungen aus Vorschüssen und Anzahlungen			
333	Einzahlungen aus Kapitaltransfers	0,00	0,00	0,00
3331	Kapitaltransferzahlungen von Trägern des öffentlichen Rechts			
3332	Kapitaltransferzahlungen von Beteiligungen			
3333	Kapitaltransferzahlungen von Unternehmen			
3334	Kapitaltransferzahlungen von Haushalten und Organisationen ohne Erwerbscharakter			
3335	Kapitaltransferzahlungen vom Ausland			
33	Summe Einzahlungen investive Gebarung	0,00	0,00	0,00
341	Auszahlungen aus der Investitionstätigkeit	0,00	0,00	0,00
3411	Auszahlungen für den Erwerb von immateriellem Vermögen			

Kunst, Kultur und Kultus (Gruppe 3)

MVAG	Mittelverwendungs- und aufbringungsgruppen (1. und 2. Ebene)	RA 2022	VA 2022	RA - VA
3412	Auszahlungen für den Erwerb von Grundstücken und Grundstückseinrichtungen			
3413	Auszahlungen für den Erwerb von Gebäuden und Bauten			
3414	Auszahlungen für den Erwerb von technischen Anlagen, Fahrzeuge und Maschinen			
3415	Auszahlungen für den Erwerb von Amts-, Betriebs- und Geschäftsausstattung			
3416	Auszahlungen für den Erwerb von Kulturgütern			
3417	Auszahlungen für den Erwerb von Beteiligungen			
342	Auszahlungen von gewährten Darlehen sowie gewährten Vorschüssen	0,00	0,00	0,00
3421	Auszahlung von Darlehen an Träger des öffentlichen Rechts			
3422	Auszahlung von Darlehen an Beteiligungen			
3423	Auszahlung von Darlehen an Unternehmen und Haushalte			
3425	Auszahlungen von Vorschüssen und Anzahlungen			
343	Auszahlungen aus Kapitaltransfers	0,00	0,00	0,00
3431	Kapitaltransferzahlungen an Träger des öffentlichen Rechts			
3432	Kapitaltransferzahlungen an Beteiligungen			
3433	Kapitaltransferzahlungen an Unternehmen (Finanzunternehmen)			
3434	Kapitaltransferzahlungen an Haushalte und Organisationen ohne Erwerbscharakter			
3435	Kapitaltransferzahlungen an das Ausland			
34	Summe Auszahlungen investive Gebarung	0,00	0,00	0,00
SA2	Saldo (2) Geldfluss aus der Investiven Gebarung (33 – 34)	0,00	0,00	0,00
SA3	Saldo (3) Nettofinanzierungssaldo (Saldo 1 + Saldo 2)	-78 002,46	-85 000,00	6 997,54
351	Einzahlungen aus der Aufnahme von Finanzschulden	0,00	0,00	0,00
3511	Einzahlungen aus empfangenen Darlehen von öffentlichen Körperschaften und Rechtsträgern			
3512	Einzahlungen aus empfangenen Darlehen von Beteiligungen			
3513	Einzahlungen aus empfangenen Darlehen von Unternehmen und privaten Haushalten			
3514	Einzahlungen aus Finanzschulden (Finanzunternehmen)			
353	Einzahlungen infolge eines Kapitaltausch bei derivativen Finanzinstrumenten mit Grundgeschäft	0,00	0,00	0,00
3530	Einzahlungen infolge eines Kapitaltausch bei derivativen Finanzinstrumenten mit Grundgeschäft			
355	Einzahlungen aus dem Abgang von Finanzinstrumenten	0,00	0,00	0,00
3550	Einzahlungen aus dem Abgang von Finanzinstrumenten			
35	Summe Einzahlungen aus der Finanzierungstätigkeit	0,00	0,00	0,00
361	Auszahlungen aus der Tilgung von Finanzschulden	0,00	0,00	0,00

Kunst, Kultur und Kultus (Gruppe 3)

MVAG	Mittelverwendungs- und aufbringungsgruppen (1. und 2. Ebene)	RA 2022	VA 2022	RA - VA
3611	Auszahlungen aus empfangenen Darlehen von öffentlichen Körperschaften und Rechtsträgern			
3612	Auszahlungen aus empfangenen Darlehen von Beteiligungen			
3613	Auszahlungen aus empfangenen Darlehen von Unternehmen und privaten Haushalten			
3614	Auszahlungen aus Finanzschulden			
3615	Auszahlung aus der Rückzahlung von Leasingverbindlichkeiten			
363	Auszahlungen infolge eines Kapitaltausch bei derivativen Finanzinstrumenten mit Grundgeschäft	0,00	0,00	0,00
3630	Auszahlungen infolge eines Kapitaltausch bei derivativen Finanzinstrumenten mit Grundgeschäft			
365	Auszahlungen für den Erwerb von Finanzinstrumenten	0,00	0,00	0,00
3650	Auszahlungen für den Erwerb von Finanzinstrumenten			
36	Summe Auszahlungen aus der Finanzierungstätigkeit	0,00	0,00	0,00
SA4	Saldo (4) Geldfluss aus der Finanzierungstätigkeit (35 – 36)	0,00	0,00	0,00
SA5	Saldo (5) Geldfluss aus der voranschlagswirksamen Gebarung (Saldo 3 + Saldo 4)	-78 002,46	-85 000,00	6 997,54

Soziale Wohlfahrt und Wohnbauförderung (Gruppe 4)

MVAG	Mittelverwendungs- und aufbringungsgruppen (1. und 2. Ebene)	RA 2022	VA 2022	RA - VA
311	Einzahlungen aus der operativen Verwaltungstätigkeit	0,00	0,00	0,00
3111	Einzahlungen aus eigenen Abgaben			
3112	Einzahlungen aus Ertragsanteilen			
3113	Einzahlungen aus Gebühren			
3114	Einzahlungen aus Leistungen			
3115	Einzahlungen aus Besitz und wirtschaftlicher Tätigkeit			
3116	Einzahlungen aus Veräußerung von geringwertigen Wirtschaftsgütern (GWG) und sonstige Einzahlungen			
312	Einzahlungen aus Transfers (ohne Kapitaltransfers)	0,00	0,00	0,00
3121	Transferzahlungen von Trägern des öffentlichen Rechts			
3122	Transferzahlungen von Beteiligungen			
3123	Transferzahlungen von Unternehmen (inkl. Finanzunternehmen)			
3124	Transferzahlungen von Haushalte und Organisationen ohne Erwerbscharakter			
3125	Transferzahlungen vom Ausland			
3126	Investitions- und Tilgungszuschüsse zwischen Unternehmungen und Betrieben der Gebietskörperschaft und der Gebietskörperschaft			
313	Einzahlungen aus Finanzerträgen	0,00	0,00	0,00
3131	Einzahlungen aus Zinserträgen			
3133	Einzahlungen aus Gewinnentnahmen von marktbestimmten Betrieben			
3134	Sonstige Einzahlungen aus Finanzerträgen			
3135	Einzahlungen aus Dividenden/Gewinnausschüttungen			
31	Summe Einzahlungen operative Gebarung	0,00	0,00	0,00
321	Auszahlungen aus Personalaufwand	0,00	0,00	0,00
3211	Auszahlungen für Personalaufwand Bezüge, Nebengebühren, und Mehrleistungsvergütungen)			
3212	Auszahlungen für gesetzliche und freiwillige Sozialaufwendungen			
3213	Auszahlungen aus sonstigem Personalaufwand			
322	Auszahlungen aus Sachaufwand (ohne Transferaufwand)	478,58	1 700,00	-1 221,42
3221	Auszahlungen für Gebrauchs- und Verbrauchsgüter, Handelswaren	432,58	1 200,00	-767,42
3222	Auszahlungen für Verwaltungs- und Betriebsaufwand			
3223	Auszahlungen für Leasing- und Mietaufwand			
3224	Auszahlungen für Instandhaltung			
3225	Sonstige Auszahlungen aus Sachaufwand	46,00	500,00	-454,00
323	Auszahlungen aus Transfers (ohne Kapitaltransfers)	256 668,53	254 300,00	2 368,53
3231	Transferzahlungen an Träger des öffentlichen Rechts	248 058,53	249 000,00	-941,47
3232	Transferzahlungen an Beteiligungen			
3233	Transferzahlungen an Unternehmen (inkl. Finanzunternehmen)			

Soziale Wohlfahrt und Wohnbauförderung (Gruppe 4)

MVAG	Mittelverwendungs- und aufbringungsgruppen (1. und 2. Ebene)	RA 2022	VA 2022	RA - VA
3234	Transferzahlungen an Haushalte und Organisationen ohne Erwerbscharakter	8 610,00	5 300,00	3 310,00
3235	Transferzahlungen an das Ausland			
3236	Investitions- und Tilgungszuschüsse zwischen Unternehmungen und Betrieben der Gebietskörperschaft und der Gebietskörperschaft			
324	Auszahlungen aus Finanzaufwand	0,00	0,00	0,00
3241	Auszahlungen für Zinsaufwand, für Finanzierungsleasing, für Forderungskauf, für Finanzschulden und derivative Finanzinstrumente m			
3242	Auszahlungen für Zinsen aus derivativen Finanzinstrumenten ohne Grundgeschäft			
3243	Auszahlung aus Gewinnentnahmen von marktbestimmten Betrieben			
3244	Sonstige Auszahlungen aus Finanzaufwendungen			
32	Summe Auszahlungen operative Gebarung	257 147,11	256 000,00	1 147,11
SA1	Saldo (1) Geldfluss aus der Operativen Gebarung (31 – 32)	-257 147,11	-256 000,00	-1 147,11
331	Einzahlungen aus der Investitionstätigkeit	0,00	0,00	0,00
3311	Einzahlungen aus der Veräußerung von immateriellem Vermögen			
3312	Einzahlungen aus der Veräußerung von Grundstücken und Grundstückeinrichtungen			
3313	Einzahlungen aus der Veräußerung von Gebäuden und Bauten			
3314	Einzahlungen aus der Veräußerung von technischen Anlagen, Fahrzeuge und Maschinen			
3315	Einzahlungen aus der Veräußerung von Amts-, Betriebs- und Geschäftsausstattung			
3316	Einzahlungen aus der Veräußerung von Kulturgütern			
3317	Einzahlungen aus der Veräußerung von Beteiligungen			
332	Einzahlungen aus der Rückzahlung von Darlehen sowie gewährten Vorschüssen	0,00	0,00	0,00
3321	Einzahlungen aus Darlehen an Träger des öffentlichen Rechts			
3322	Einzahlungen aus Darlehen an Beteiligungen			
3323	Einzahlungen aus Darlehen an Unternehmen und Haushalte			
3325	Einzahlungen aus Vorschüssen und Anzahlungen			
333	Einzahlungen aus Kapitaltransfers	0,00	0,00	0,00
3331	Kapitaltransferzahlungen von Trägern des öffentlichen Rechts			
3332	Kapitaltransferzahlungen von Beteiligungen			
3333	Kapitaltransferzahlungen von Unternehmen			
3334	Kapitaltransferzahlungen von Haushalten und Organisationen ohne Erwerbscharakter			
3335	Kapitaltransferzahlungen vom Ausland			
33	Summe Einzahlungen investive Gebarung	0,00	0,00	0,00
341	Auszahlungen aus der Investitionstätigkeit	0,00	0,00	0,00
3411	Auszahlungen für den Erwerb von immateriellem Vermögen			

Soziale Wohlfahrt und Wohnbauförderung (Gruppe 4)

MVAG	Mittelverwendungs- und aufbringungsgruppen (1. und 2. Ebene)	RA 2022	VA 2022	RA - VA
3412	Auszahlungen für den Erwerb von Grundstücken und Grundstückseinrichtungen			
3413	Auszahlungen für den Erwerb von Gebäuden und Bauten			
3414	Auszahlungen für den Erwerb von technischen Anlagen, Fahrzeuge und Maschinen			
3415	Auszahlungen für den Erwerb von Amts-, Betriebs- und Geschäftsausstattung			
3416	Auszahlungen für den Erwerb von Kulturgütern			
3417	Auszahlungen für den Erwerb von Beteiligungen			
342	Auszahlungen von gewährten Darlehen sowie gewährten Vorschüssen	0,00	0,00	0,00
3421	Auszahlung von Darlehen an Träger des öffentlichen Rechts			
3422	Auszahlung von Darlehen an Beteiligungen			
3423	Auszahlung von Darlehen an Unternehmen und Haushalte			
3425	Auszahlungen von Vorschüssen und Anzahlungen			
343	Auszahlungen aus Kapitaltransfers	0,00	0,00	0,00
3431	Kapitaltransferzahlungen an Träger des öffentlichen Rechts			
3432	Kapitaltransferzahlungen an Beteiligungen			
3433	Kapitaltransferzahlungen an Unternehmen (Finanzunternehmen)			
3434	Kapitaltransferzahlungen an Haushalte und Organisationen ohne Erwerbscharakter			
3435	Kapitaltransferzahlungen an das Ausland			
34	Summe Auszahlungen investive Gebarung	0,00	0,00	0,00
SA2	Saldo (2) Geldfluss aus der Investiven Gebarung (33 – 34)	0,00	0,00	0,00
SA3	Saldo (3) Nettofinanzierungssaldo (Saldo 1 + Saldo 2)	-257 147,11	-256 000,00	-1 147,11
351	Einzahlungen aus der Aufnahme von Finanzschulden	0,00	0,00	0,00
3511	Einzahlungen aus empfangenen Darlehen von öffentlichen Körperschaften und Rechtsträgern			
3512	Einzahlungen aus empfangenen Darlehen von Beteiligungen			
3513	Einzahlungen aus empfangenen Darlehen von Unternehmen und privaten Haushalten			
3514	Einzahlungen aus Finanzschulden (Finanzunternehmen)			
353	Einzahlungen infolge eines Kapitaltausch bei derivativen Finanzinstrumenten mit Grundgeschäft	0,00	0,00	0,00
3530	Einzahlungen infolge eines Kapitaltausch bei derivativen Finanzinstrumenten mit Grundgeschäft			
355	Einzahlungen aus dem Abgang von Finanzinstrumenten	0,00	0,00	0,00
3550	Einzahlungen aus dem Abgang von Finanzinstrumenten			
35	Summe Einzahlungen aus der Finanzierungstätigkeit	0,00	0,00	0,00
361	Auszahlungen aus der Tilgung von Finanzschulden	0,00	0,00	0,00

Soziale Wohlfahrt und Wohnbauförderung (Gruppe 4)

MVAG	Mittelverwendungs- und aufbringungsgruppen (1. und 2. Ebene)	RA 2022	VA 2022	RA - VA
3611	Auszahlungen aus empfangenen Darlehen von öffentlichen Körperschaften und Rechtsträgern			
3612	Auszahlungen aus empfangenen Darlehen von Beteiligungen			
3613	Auszahlungen aus empfangenen Darlehen von Unternehmen und privaten Haushalten			
3614	Auszahlungen aus Finanzschulden			
3615	Auszahlung aus der Rückzahlung von Leasingverbindlichkeiten			
363	Auszahlungen infolge eines Kapitaltausch bei derivativen Finanzinstrumenten mit Grundgeschäft	0,00	0,00	0,00
3630	Auszahlungen infolge eines Kapitaltausch bei derivativen Finanzinstrumenten mit Grundgeschäft			
365	Auszahlungen für den Erwerb von Finanzinstrumenten	0,00	0,00	0,00
3650	Auszahlungen für den Erwerb von Finanzinstrumenten			
36	Summe Auszahlungen aus der Finanzierungstätigkeit	0,00	0,00	0,00
SA4	Saldo (4) Geldfluss aus der Finanzierungstätigkeit (35 – 36)	0,00	0,00	0,00
SA5	Saldo (5) Geldfluss aus der voranschlagswirksamen Gebarung (Saldo 3 + Saldo 4)	-257 147,11	-256 000,00	-1 147,11

Gesundheit (Gruppe 5)

MVAG	Mittelverwendungs- und aufbringungsgruppen (1. und 2. Ebene)	RA 2022	VA 2022	RA - VA
311	Einzahlungen aus der operativen Verwaltungstätigkeit	7 293,55	2 300,00	4 993,55
3111	Einzahlungen aus eigenen Abgaben			
3112	Einzahlungen aus Ertragsanteilen			
3113	Einzahlungen aus Gebühren			
3114	Einzahlungen aus Leistungen	454,23	300,00	154,23
3115	Einzahlungen aus Besitz und wirtschaftlicher Tätigkeit			
3116	Einzahlungen aus Veräußerung von geringwertigen Wirtschaftsgütern (GWG) und sonstige Einzahlungen	6 839,32	2 000,00	4 839,32
312	Einzahlungen aus Transfers (ohne Kapitaltransfers)	12 236,00	0,00	12 236,00
3121	Transferzahlungen von Trägern des öffentlichen Rechts	12 236,00		12 236,00
3122	Transferzahlungen von Beteiligten			
3123	Transferzahlungen von Unternehmen (inkl. Finanzunternehmen)			
3124	Transferzahlungen von Haushalte und Organisationen ohne Erwerbscharakter			
3125	Transferzahlungen vom Ausland			
3126	Investitions- und Tilgungszuschüsse zwischen Unternehmungen und Betrieben der Gebietskörperschaft und der Gebietskörperschaft			
313	Einzahlungen aus Finanzerträgen	0,00	0,00	0,00
3131	Einzahlungen aus Zinserträgen			
3133	Einzahlungen aus Gewinnentnahmen von marktbestimmten Betrieben			
3134	Sonstige Einzahlungen aus Finanzerträgen			
3135	Einzahlungen aus Dividenden/Gewinnausschüttungen			
31	Summe Einzahlungen operative Gebarung	19 529,55	2 300,00	17 229,55
321	Auszahlungen aus Personalaufwand	0,00	0,00	0,00
3211	Auszahlungen für Personalaufwand Bezüge, Nebengebühren, und Mehrleistungsvergütungen)			
3212	Auszahlungen für gesetzliche und freiwillige Sozialaufwendungen			
3213	Auszahlungen aus sonstigem Personalaufwand			
322	Auszahlungen aus Sachaufwand (ohne Transferaufwand)	5 026,88	6 100,00	-1 073,12
3221	Auszahlungen für Gebrauchs- und Verbrauchsgüter, Handelswaren	250,20	500,00	-249,80
3222	Auszahlungen für Verwaltungs- und Betriebsaufwand			
3223	Auszahlungen für Leasing- und Mietaufwand			
3224	Auszahlungen für Instandhaltung			
3225	Sonstige Auszahlungen aus Sachaufwand	4 776,68	5 600,00	-823,32
323	Auszahlungen aus Transfers (ohne Kapitaltransfers)	424 069,08	422 000,00	2 069,08
3231	Transferzahlungen an Träger des öffentlichen Rechts	424 069,08	421 500,00	2 569,08
3232	Transferzahlungen an Beteiligten			
3233	Transferzahlungen an Unternehmen (inkl. Finanzunternehmen)		100,00	-100,00

Gesundheit (Gruppe 5)

MVAG	Mittelverwendungs- und aufbringungsgruppen (1. und 2. Ebene)	RA 2022	VA 2022	RA - VA
3234	Transferzahlungen an Haushalte und Organisationen ohne Erwerbscharakter		400,00	-400,00
3235	Transferzahlungen an das Ausland			
3236	Investitions- und Tilgungszuschüsse zwischen Unternehmungen und Betrieben der Gebietskörperschaft und der Gebietskörperschaft			
324	Auszahlungen aus Finanzaufwand	0,00	0,00	0,00
3241	Auszahlungen für Zinsaufwand, für Finanzierungsleasing, für Forderungskauf, für Finanzschulden und derivative Finanzinstrumente m			
3242	Auszahlungen für Zinsen aus derivativen Finanzinstrumenten ohne Grundgeschäft			
3243	Auszahlung aus Gewinnentnahmen von marktbestimmten Betrieben			
3244	Sonstige Auszahlungen aus Finanzaufwendungen			
32	Summe Auszahlungen operative Gebarung	429 095,96	428 100,00	995,96
SA1	Saldo (1) Geldfluss aus der Operativen Gebarung (31 – 32)	-409 566,41	-425 800,00	16 233,59
331	Einzahlungen aus der Investitionstätigkeit	0,00	0,00	0,00
3311	Einzahlungen aus der Veräußerung von immateriellem Vermögen			
3312	Einzahlungen aus der Veräußerung von Grundstücken und Grundstückeinrichtungen			
3313	Einzahlungen aus der Veräußerung von Gebäuden und Bauten			
3314	Einzahlungen aus der Veräußerung von technischen Anlagen, Fahrzeuge und Maschinen			
3315	Einzahlungen aus der Veräußerung von Amts-, Betriebs- und Geschäftsausstattung			
3316	Einzahlungen aus der Veräußerung von Kulturgütern			
3317	Einzahlungen aus der Veräußerung von Beteiligungen			
332	Einzahlungen aus der Rückzahlung von Darlehen sowie gewährten Vorschüssen	0,00	0,00	0,00
3321	Einzahlungen aus Darlehen an Träger des öffentlichen Rechts			
3322	Einzahlungen aus Darlehen an Beteiligungen			
3323	Einzahlungen aus Darlehen an Unternehmen und Haushalte			
3325	Einzahlungen aus Vorschüssen und Anzahlungen			
333	Einzahlungen aus Kapitaltransfers	0,00	0,00	0,00
3331	Kapitaltransferzahlungen von Trägern des öffentlichen Rechts			
3332	Kapitaltransferzahlungen von Beteiligungen			
3333	Kapitaltransferzahlungen von Unternehmen			
3334	Kapitaltransferzahlungen von Haushalten und Organisationen ohne Erwerbscharakter			
3335	Kapitaltransferzahlungen vom Ausland			
33	Summe Einzahlungen investive Gebarung	0,00	0,00	0,00
341	Auszahlungen aus der Investitionstätigkeit	1 952,42	0,00	1 952,42
3411	Auszahlungen für den Erwerb von immateriellem Vermögen			

Gesundheit (Gruppe 5)

MVAG	Mittelverwendungs- und aufbringungsgruppen (1. und 2. Ebene)	RA 2022	VA 2022	RA - VA
3412	Auszahlungen für den Erwerb von Grundstücken und Grundstückseinrichtungen			
3413	Auszahlungen für den Erwerb von Gebäuden und Bauten			
3414	Auszahlungen für den Erwerb von technischen Anlagen, Fahrzeuge und Maschinen	1 952,42		1 952,42
3415	Auszahlungen für den Erwerb von Amts-, Betriebs- und Geschäftsausstattung			
3416	Auszahlungen für den Erwerb von Kulturgütern			
3417	Auszahlungen für den Erwerb von Beteiligungen			
342	Auszahlungen von gewährten Darlehen sowie gewährten Vorschüssen	0,00	0,00	0,00
3421	Auszahlung von Darlehen an Träger des öffentlichen Rechts			
3422	Auszahlung von Darlehen an Beteiligungen			
3423	Auszahlung von Darlehen an Unternehmen und Haushalte			
3425	Auszahlungen von Vorschüssen und Anzahlungen			
343	Auszahlungen aus Kapitaltransfers	0,00	0,00	0,00
3431	Kapitaltransferzahlungen an Träger des öffentlichen Rechts			
3432	Kapitaltransferzahlungen an Beteiligungen			
3433	Kapitaltransferzahlungen an Unternehmen (Finanzunternehmen)			
3434	Kapitaltransferzahlungen an Haushalte und Organisationen ohne Erwerbscharakter			
3435	Kapitaltransferzahlungen an das Ausland			
34	Summe Auszahlungen investive Gebarung	1 952,42	0,00	1 952,42
SA2	Saldo (2) Geldfluss aus der Investiven Gebarung (33 – 34)	-1 952,42	0,00	-1 952,42
SA3	Saldo (3) Nettofinanzierungssaldo (Saldo 1 + Saldo 2)	-411 518,83	-425 800,00	14 281,17
351	Einzahlungen aus der Aufnahme von Finanzschulden	0,00	0,00	0,00
3511	Einzahlungen aus empfangenen Darlehen von öffentlichen Körperschaften und Rechtsträgern			
3512	Einzahlungen aus empfangenen Darlehen von Beteiligungen			
3513	Einzahlungen aus empfangenen Darlehen von Unternehmen und privaten Haushalten			
3514	Einzahlungen aus Finanzschulden (Finanzunternehmen)			
353	Einzahlungen infolge eines Kapitaltausch bei derivativen Finanzinstrumenten mit Grundgeschäft	0,00	0,00	0,00
3530	Einzahlungen infolge eines Kapitaltausch bei derivativen Finanzinstrumenten mit Grundgeschäft			
355	Einzahlungen aus dem Abgang von Finanzinstrumenten	0,00	0,00	0,00
3550	Einzahlungen aus dem Abgang von Finanzinstrumenten			
35	Summe Einzahlungen aus der Finanzierungstätigkeit	0,00	0,00	0,00
361	Auszahlungen aus der Tilgung von Finanzschulden	0,00	0,00	0,00

Gesundheit (Gruppe 5)

MVAG	Mittelverwendungs- und aufbringungsgruppen (1. und 2. Ebene)	RA 2022	VA 2022	RA - VA
3611	Auszahlungen aus empfangenen Darlehen von öffentlichen Körperschaften und Rechtsträgern			
3612	Auszahlungen aus empfangenen Darlehen von Beteiligungen			
3613	Auszahlungen aus empfangenen Darlehen von Unternehmen und privaten Haushalten			
3614	Auszahlungen aus Finanzschulden			
3615	Auszahlung aus der Rückzahlung von Leasingverbindlichkeiten			
363	Auszahlungen infolge eines Kapitaltausch bei derivativen Finanzinstrumenten mit Grundgeschäft	0,00	0,00	0,00
3630	Auszahlungen infolge eines Kapitaltausch bei derivativen Finanzinstrumenten mit Grundgeschäft			
365	Auszahlungen für den Erwerb von Finanzinstrumenten	0,00	0,00	0,00
3650	Auszahlungen für den Erwerb von Finanzinstrumenten			
36	Summe Auszahlungen aus der Finanzierungstätigkeit	0,00	0,00	0,00
SA4	Saldo (4) Geldfluss aus der Finanzierungstätigkeit (35 – 36)	0,00	0,00	0,00
SA5	Saldo (5) Geldfluss aus der voranschlagswirksamen Gebarung (Saldo 3 + Saldo 4)	-411 518,83	-425 800,00	14 281,17

Straßen- und Wasserbau, Verkehr (Gruppe 6)

MVAG	Mittelverwendungs- und aufbringungsgruppen (1. und 2. Ebene)	RA 2022	VA 2022	RA - VA
311	Einzahlungen aus der operativen Verwaltungstätigkeit	14 037,60	25 700,00	-11 662,40
3111	Einzahlungen aus eigenen Abgaben			
3112	Einzahlungen aus Ertragsanteilen			
3113	Einzahlungen aus Gebühren			
3114	Einzahlungen aus Leistungen	3 954,62	2 000,00	1 954,62
3115	Einzahlungen aus Besitz und wirtschaftlicher Tätigkeit	1 856,93	1 400,00	456,93
3116	Einzahlungen aus Veräußerung von geringwertigen Wirtschaftsgütern (GWG) und sonstige Einzahlungen	8 226,05	22 300,00	-14 073,95
312	Einzahlungen aus Transfers (ohne Kapitaltransfers)	18 765,00	181 100,00	-162 335,00
3121	Transferzahlungen von Trägern des öffentlichen Rechts	14 800,00	180 000,00	-165 200,00
3122	Transferzahlungen von Beteiligten			
3123	Transferzahlungen von Unternehmen (inkl. Finanzunternehmen)			
3124	Transferzahlungen von Haushalte und Organisationen ohne Erwerbscharakter	3 965,00	1 100,00	2 865,00
3125	Transferzahlungen vom Ausland			
3126	Investitions- und Tilgungszuschüsse zwischen Unternehmungen und Betrieben der Gebietskörperschaft und der Gebietskörperschaft			
313	Einzahlungen aus Finanzerträgen	0,00	0,00	0,00
3131	Einzahlungen aus Zinserträgen			
3133	Einzahlungen aus Gewinnentnahmen von marktbestimmten Betrieben			
3134	Sonstige Einzahlungen aus Finanzerträgen			
3135	Einzahlungen aus Dividenden/Gewinnausschüttungen			
31	Summe Einzahlungen operative Gebarung	32 802,60	206 800,00	-173 997,40
321	Auszahlungen aus Personalaufwand	1 705,15	1 900,00	-194,85
3211	Auszahlungen für Personalaufwand Bezüge, Nebengebühren, und Mehrleistungsvergütungen)	1 412,94	1 600,00	-187,06
3212	Auszahlungen für gesetzliche und freiwillige Sozialaufwendungen	292,21	300,00	-7,79
3213	Auszahlungen aus sonstigem Personalaufwand			
322	Auszahlungen aus Sachaufwand (ohne Transferaufwand)	111 465,21	61 400,00	50 065,21
3221	Auszahlungen für Gebrauchs- und Verbrauchsgüter, Handelswaren	12 807,00	8 300,00	4 507,00
3222	Auszahlungen für Verwaltungs- und Betriebsaufwand	2 812,76	1 500,00	1 312,76
3223	Auszahlungen für Leasing- und Mietaufwand	7 515,00	7 800,00	-285,00
3224	Auszahlungen für Instandhaltung	15 397,29	8 700,00	6 697,29
3225	Sonstige Auszahlungen aus Sachaufwand	72 933,16	35 100,00	37 833,16
323	Auszahlungen aus Transfers (ohne Kapitaltransfers)	22 568,00	22 600,00	-32,00
3231	Transferzahlungen an Träger des öffentlichen Rechts			
3232	Transferzahlungen an Beteiligten			
3233	Transferzahlungen an Unternehmen (inkl. Finanzunternehmen)	22 568,00	22 600,00	-32,00

Straßen- und Wasserbau, Verkehr (Gruppe 6)

MVAG	Mittelverwendungs- und aufbringungsgruppen (1. und 2. Ebene)	RA 2022	VA 2022	RA - VA
3234	Transferzahlungen an Haushalte und Organisationen ohne Erwerbscharakter			
3235	Transferzahlungen an das Ausland			
3236	Investitions- und Tilgungszuschüsse zwischen Unternehmungen und Betrieben der Gebietskörperschaft und der Gebietskörperschaft			
324	Auszahlungen aus Finanzaufwand	0,00	1 000,00	-1 000,00
3241	Auszahlungen für Zinsaufwand, für Finanzierungsleasing, für Forderungskauf, für Finanzschulden und derivative Finanzinstrumente m		1 000,00	-1 000,00
3242	Auszahlungen für Zinsen aus derivativen Finanzinstrumenten ohne Grundgeschäft			
3243	Auszahlung aus Gewinnentnahmen von marktbestimmten Betrieben			
3244	Sonstige Auszahlungen aus Finanzaufwendungen			
32	Summe Auszahlungen operative Gebarung	135 738,36	86 900,00	48 838,36
SA1	Saldo (1) Geldfluss aus der Operativen Gebarung (31 – 32)	-102 935,76	119 900,00	-222 835,76
331	Einzahlungen aus der Investitionstätigkeit	0,00	0,00	0,00
3311	Einzahlungen aus der Veräußerung von immateriellem Vermögen			
3312	Einzahlungen aus der Veräußerung von Grundstücken und Grundstückeinrichtungen			
3313	Einzahlungen aus der Veräußerung von Gebäuden und Bauten			
3314	Einzahlungen aus der Veräußerung von technischen Anlagen, Fahrzeuge und Maschinen			
3315	Einzahlungen aus der Veräußerung von Amts-, Betriebs- und Geschäftsausstattung			
3316	Einzahlungen aus der Veräußerung von Kulturgütern			
3317	Einzahlungen aus der Veräußerung von Beteiligungen			
332	Einzahlungen aus der Rückzahlung von Darlehen sowie gewährten Vorschüssen	0,00	0,00	0,00
3321	Einzahlungen aus Darlehen an Träger des öffentlichen Rechts			
3322	Einzahlungen aus Darlehen an Beteiligungen			
3323	Einzahlungen aus Darlehen an Unternehmen und Haushalte			
3325	Einzahlungen aus Vorschüssen und Anzahlungen			
333	Einzahlungen aus Kapitaltransfers	282 059,43	460 800,00	-178 740,57
3331	Kapitaltransferzahlungen von Trägern des öffentlichen Rechts	142 637,46	460 800,00	-318 162,54
3332	Kapitaltransferzahlungen von Beteiligungen			
3333	Kapitaltransferzahlungen von Unternehmen			
3334	Kapitaltransferzahlungen von Haushalten und Organisationen ohne Erwerbscharakter			
3335	Kapitaltransferzahlungen vom Ausland	139 421,97		139 421,97
33	Summe Einzahlungen investive Gebarung	282 059,43	460 800,00	-178 740,57
341	Auszahlungen aus der Investitionstätigkeit	139 829,14	236 800,00	-96 970,86
3411	Auszahlungen für den Erwerb von immateriellem Vermögen		5 300,00	-5 300,00

Straßen- und Wasserbau, Verkehr (Gruppe 6)

MVAG	Mittelverwendungs- und aufbringungsgruppen (1. und 2. Ebene)	RA 2022	VA 2022	RA - VA
3412	Auszahlungen für den Erwerb von Grundstücken und Grundstückseinrichtungen	138 064,51	231 500,00	-93 435,49
3413	Auszahlungen für den Erwerb von Gebäuden und Bauten			
3414	Auszahlungen für den Erwerb von technischen Anlagen, Fahrzeuge und Maschinen			
3415	Auszahlungen für den Erwerb von Amts-, Betriebs- und Geschäftsausstattung	1 764,63		1 764,63
3416	Auszahlungen für den Erwerb von Kulturgütern			
3417	Auszahlungen für den Erwerb von Beteiligungen			
342	Auszahlungen von gewährten Darlehen sowie gewährten Vorschüssen	248 836,74	576 000,00	-327 163,26
3421	Auszahlung von Darlehen an Träger des öffentlichen Rechts			
3422	Auszahlung von Darlehen an Beteiligungen			
3423	Auszahlung von Darlehen an Unternehmen und Haushalte			
3425	Auszahlungen von Vorschüssen und Anzahlungen	248 836,74	576 000,00	-327 163,26
343	Auszahlungen aus Kapitaltransfers	0,00	0,00	0,00
3431	Kapitaltransferzahlungen an Träger des öffentlichen Rechts			
3432	Kapitaltransferzahlungen an Beteiligungen			
3433	Kapitaltransferzahlungen an Unternehmen (Finanzunternehmen)			
3434	Kapitaltransferzahlungen an Haushalte und Organisationen ohne Erwerbscharakter			
3435	Kapitaltransferzahlungen an das Ausland			
34	Summe Auszahlungen investive Gebarung	388 665,88	812 800,00	-424 134,12
SA2	Saldo (2) Geldfluss aus der Investiven Gebarung (33 – 34)	-106 606,45	-352 000,00	245 393,55
SA3	Saldo (3) Nettofinanzierungssaldo (Saldo 1 + Saldo 2)	-209 542,21	-232 100,00	22 557,79
351	Einzahlungen aus der Aufnahme von Finanzschulden	0,00	576 000,00	-576 000,00
3511	Einzahlungen aus empfangenen Darlehen von öffentlichen Körperschaften und Rechtsträgern			
3512	Einzahlungen aus empfangenen Darlehen von Beteiligungen			
3513	Einzahlungen aus empfangenen Darlehen von Unternehmen und privaten Haushalten			
3514	Einzahlungen aus Finanzschulden (Finanzunternehmen)		576 000,00	-576 000,00
353	Einzahlungen infolge eines Kapitaltausch bei derivativen Finanzinstrumenten mit Grundgeschäft	0,00	0,00	0,00
3530	Einzahlungen infolge eines Kapitaltausch bei derivativen Finanzinstrumenten mit Grundgeschäft			
355	Einzahlungen aus dem Abgang von Finanzinstrumenten	0,00	0,00	0,00
3550	Einzahlungen aus dem Abgang von Finanzinstrumenten			
35	Summe Einzahlungen aus der Finanzierungstätigkeit	0,00	576 000,00	-576 000,00
361	Auszahlungen aus der Tilgung von Finanzschulden	0,00	460 800,00	-460 800,00

Straßen- und Wasserbau, Verkehr (Gruppe 6)

MVAG	Mittelverwendungs- und aufbringungsgruppen (1. und 2. Ebene)	RA 2022	VA 2022	RA - VA
3611	Auszahlungen aus empfangenen Darlehen von öffentlichen Körperschaften und Rechtsträgern			
3612	Auszahlungen aus empfangenen Darlehen von Beteiligungen			
3613	Auszahlungen aus empfangenen Darlehen von Unternehmen und privaten Haushalten			
3614	Auszahlungen aus Finanzschulden		460 800,00	-460 800,00
3615	Auszahlung aus der Rückzahlung von Leasingverbindlichkeiten			
363	Auszahlungen infolge eines Kapitaltausch bei derivativen Finanzinstrumenten mit Grundgeschäft	0,00	0,00	0,00
3630	Auszahlungen infolge eines Kapitaltausch bei derivativen Finanzinstrumenten mit Grundgeschäft			
365	Auszahlungen für den Erwerb von Finanzinstrumenten	0,00	0,00	0,00
3650	Auszahlungen für den Erwerb von Finanzinstrumenten			
36	Summe Auszahlungen aus der Finanzierungstätigkeit	0,00	460 800,00	-460 800,00
SA4	Saldo (4) Geldfluss aus der Finanzierungstätigkeit (35 – 36)	0,00	115 200,00	-115 200,00
SA5	Saldo (5) Geldfluss aus der voranschlagswirksamen Gebarung (Saldo 3 + Saldo 4)	-209 542,21	-116 900,00	-92 642,21

Wirtschaftsförderung (Gruppe 7)

MVAG	Mittelverwendungs- und aufbringungsgruppen (1. und 2. Ebene)	RA 2022	VA 2022	RA - VA
311	Einzahlungen aus der operativen Verwaltungstätigkeit	0,00	9 800,00	-9 800,00
3111	Einzahlungen aus eigenen Abgaben			
3112	Einzahlungen aus Ertragsanteilen			
3113	Einzahlungen aus Gebühren			
3114	Einzahlungen aus Leistungen			
3115	Einzahlungen aus Besitz und wirtschaftlicher Tätigkeit			
3116	Einzahlungen aus Veräußerung von geringwertigen Wirtschaftsgütern (GWG) und sonstige Einzahlungen		9 800,00	-9 800,00
312	Einzahlungen aus Transfers (ohne Kapitaltransfers)	4 050,00	4 100,00	-50,00
3121	Transferzahlungen von Trägern des öffentlichen Rechts	4 050,00	4 100,00	-50,00
3122	Transferzahlungen von Beteiligten			
3123	Transferzahlungen von Unternehmen (inkl. Finanzunternehmen)			
3124	Transferzahlungen von Haushalte und Organisationen ohne Erwerbscharakter			
3125	Transferzahlungen vom Ausland			
3126	Investitions- und Tilgungszuschüsse zwischen Unternehmungen und Betrieben der Gebietskörperschaft und der Gebietskörperschaft			
313	Einzahlungen aus Finanzerträgen	0,00	0,00	0,00
3131	Einzahlungen aus Zinserträgen			
3133	Einzahlungen aus Gewinnentnahmen von marktbestimmten Betrieben			
3134	Sonstige Einzahlungen aus Finanzerträgen			
3135	Einzahlungen aus Dividenden/Gewinnausschüttungen			
31	Summe Einzahlungen operative Gebarung	4 050,00	13 900,00	-9 850,00
321	Auszahlungen aus Personalaufwand	0,00	0,00	0,00
3211	Auszahlungen für Personalaufwand Bezüge, Nebengebühren, und Mehrleistungsvergütungen)			
3212	Auszahlungen für gesetzliche und freiwillige Sozialaufwendungen			
3213	Auszahlungen aus sonstigem Personalaufwand			
322	Auszahlungen aus Sachaufwand (ohne Transferaufwand)	15 187,66	20 400,00	-5 212,34
3221	Auszahlungen für Gebrauchs- und Verbrauchsgüter, Handelswaren	309,89		309,89
3222	Auszahlungen für Verwaltungs- und Betriebsaufwand			
3223	Auszahlungen für Leasing- und Mietaufwand			
3224	Auszahlungen für Instandhaltung	3 642,77	5 000,00	-1 357,23
3225	Sonstige Auszahlungen aus Sachaufwand	11 235,00	15 400,00	-4 165,00
323	Auszahlungen aus Transfers (ohne Kapitaltransfers)	10 102,56	9 000,00	1 102,56
3231	Transferzahlungen an Träger des öffentlichen Rechts	8 382,56	7 800,00	582,56
3232	Transferzahlungen an Beteiligten			
3233	Transferzahlungen an Unternehmen (inkl. Finanzunternehmen)			

Wirtschaftsförderung (Gruppe 7)

MVAG	Mittelverwendungs- und aufbringungsgruppen (1. und 2. Ebene)	RA 2022	VA 2022	RA - VA
3234	Transferzahlungen an Haushalte und Organisationen ohne Erwerbscharakter	1 720,00	1 200,00	520,00
3235	Transferzahlungen an das Ausland			
3236	Investitions- und Tilgungszuschüsse zwischen Unternehmungen und Betrieben der Gebietskörperschaft und der Gebietskörperschaft			
324	Auszahlungen aus Finanzaufwand	0,00	0,00	0,00
3241	Auszahlungen für Zinsaufwand, für Finanzierungsleasing, für Forderungskauf, für Finanzschulden und derivative Finanzinstrumente m			
3242	Auszahlungen für Zinsen aus derivativen Finanzinstrumenten ohne Grundgeschäft			
3243	Auszahlung aus Gewinnentnahmen von marktbestimmten Betrieben			
3244	Sonstige Auszahlungen aus Finanzaufwendungen			
32	Summe Auszahlungen operative Gebarung	25 290,22	29 400,00	-4 109,78
SA1	Saldo (1) Geldfluss aus der Operativen Gebarung (31 – 32)	-21 240,22	-15 500,00	-5 740,22
331	Einzahlungen aus der Investitionstätigkeit	0,00	0,00	0,00
3311	Einzahlungen aus der Veräußerung von immateriellem Vermögen			
3312	Einzahlungen aus der Veräußerung von Grundstücken und Grundstückeinrichtungen			
3313	Einzahlungen aus der Veräußerung von Gebäuden und Bauten			
3314	Einzahlungen aus der Veräußerung von technischen Anlagen, Fahrzeuge und Maschinen			
3315	Einzahlungen aus der Veräußerung von Amts-, Betriebs- und Geschäftsausstattung			
3316	Einzahlungen aus der Veräußerung von Kulturgütern			
3317	Einzahlungen aus der Veräußerung von Beteiligungen			
332	Einzahlungen aus der Rückzahlung von Darlehen sowie gewährten Vorschüssen	0,00	0,00	0,00
3321	Einzahlungen aus Darlehen an Träger des öffentlichen Rechts			
3322	Einzahlungen aus Darlehen an Beteiligungen			
3323	Einzahlungen aus Darlehen an Unternehmen und Haushalte			
3325	Einzahlungen aus Vorschüssen und Anzahlungen			
333	Einzahlungen aus Kapitaltransfers	4 050,00	4 100,00	-50,00
3331	Kapitaltransferzahlungen von Trägern des öffentlichen Rechts	4 050,00	4 100,00	-50,00
3332	Kapitaltransferzahlungen von Beteiligungen			
3333	Kapitaltransferzahlungen von Unternehmen			
3334	Kapitaltransferzahlungen von Haushalten und Organisationen ohne Erwerbscharakter			
3335	Kapitaltransferzahlungen vom Ausland			
33	Summe Einzahlungen investive Gebarung	4 050,00	4 100,00	-50,00
341	Auszahlungen aus der Investitionstätigkeit	24 756,43	18 000,00	6 756,43
3411	Auszahlungen für den Erwerb von immateriellem Vermögen			

Wirtschaftsförderung (Gruppe 7)

MVAG	Mittelverwendungs- und aufbringungsgruppen (1. und 2. Ebene)	RA 2022	VA 2022	RA - VA
3412	Auszahlungen für den Erwerb von Grundstücken und Grundstückseinrichtungen	24 756,43	18 000,00	6 756,43
3413	Auszahlungen für den Erwerb von Gebäuden und Bauten			
3414	Auszahlungen für den Erwerb von technischen Anlagen, Fahrzeuge und Maschinen			
3415	Auszahlungen für den Erwerb von Amts-, Betriebs- und Geschäftsausstattung			
3416	Auszahlungen für den Erwerb von Kulturgütern			
3417	Auszahlungen für den Erwerb von Beteiligungen			
342	Auszahlungen von gewährten Darlehen sowie gewährten Vorschüssen	0,00	0,00	0,00
3421	Auszahlung von Darlehen an Träger des öffentlichen Rechts			
3422	Auszahlung von Darlehen an Beteiligungen			
3423	Auszahlung von Darlehen an Unternehmen und Haushalte			
3425	Auszahlungen von Vorschüssen und Anzahlungen			
343	Auszahlungen aus Kapitaltransfers	0,00	0,00	0,00
3431	Kapitaltransferzahlungen an Träger des öffentlichen Rechts			
3432	Kapitaltransferzahlungen an Beteiligungen			
3433	Kapitaltransferzahlungen an Unternehmen (Finanzunternehmen)			
3434	Kapitaltransferzahlungen an Haushalte und Organisationen ohne Erwerbscharakter			
3435	Kapitaltransferzahlungen an das Ausland			
34	Summe Auszahlungen investive Gebarung	24 756,43	18 000,00	6 756,43
SA2	Saldo (2) Geldfluss aus der Investiven Gebarung (33 – 34)	-20 706,43	-13 900,00	-6 806,43
SA3	Saldo (3) Nettofinanzierungssaldo (Saldo 1 + Saldo 2)	-41 946,65	-29 400,00	-12 546,65
351	Einzahlungen aus der Aufnahme von Finanzschulden	0,00	0,00	0,00
3511	Einzahlungen aus empfangenen Darlehen von öffentlichen Körperschaften und Rechtsträgern			
3512	Einzahlungen aus empfangenen Darlehen von Beteiligungen			
3513	Einzahlungen aus empfangenen Darlehen von Unternehmen und privaten Haushalten			
3514	Einzahlungen aus Finanzschulden (Finanzunternehmen)			
353	Einzahlungen infolge eines Kapitaltausch bei derivativen Finanzinstrumenten mit Grundgeschäft	0,00	0,00	0,00
3530	Einzahlungen infolge eines Kapitaltausch bei derivativen Finanzinstrumenten mit Grundgeschäft			
355	Einzahlungen aus dem Abgang von Finanzinstrumenten	0,00	0,00	0,00
3550	Einzahlungen aus dem Abgang von Finanzinstrumenten			
35	Summe Einzahlungen aus der Finanzierungstätigkeit	0,00	0,00	0,00
361	Auszahlungen aus der Tilgung von Finanzschulden	0,00	0,00	0,00

Wirtschaftsförderung (Gruppe 7)

MVAG	Mittelverwendungs- und aufbringungsgruppen (1. und 2. Ebene)	RA 2022	VA 2022	RA - VA
3611	Auszahlungen aus empfangenen Darlehen von öffentlichen Körperschaften und Rechtsträgern			
3612	Auszahlungen aus empfangenen Darlehen von Beteiligungen			
3613	Auszahlungen aus empfangenen Darlehen von Unternehmen und privaten Haushalten			
3614	Auszahlungen aus Finanzschulden			
3615	Auszahlung aus der Rückzahlung von Leasingverbindlichkeiten			
363	Auszahlungen infolge eines Kapitaltausch bei derivativen Finanzinstrumenten mit Grundgeschäft	0,00	0,00	0,00
3630	Auszahlungen infolge eines Kapitaltausch bei derivativen Finanzinstrumenten mit Grundgeschäft			
365	Auszahlungen für den Erwerb von Finanzinstrumenten	0,00	0,00	0,00
3650	Auszahlungen für den Erwerb von Finanzinstrumenten			
36	Summe Auszahlungen aus der Finanzierungstätigkeit	0,00	0,00	0,00
SA4	Saldo (4) Geldfluss aus der Finanzierungstätigkeit (35 – 36)	0,00	0,00	0,00
SA5	Saldo (5) Geldfluss aus der voranschlagswirksamen Gebarung (Saldo 3 + Saldo 4)	-41 946,65	-29 400,00	-12 546,65

Dienstleistungen (Gruppe 8)

MVAG	Mittelverwendungs- und aufbringungsgruppen (1. und 2. Ebene)	RA 2022	VA 2022	RA - VA
311	Einzahlungen aus der operativen Verwaltungstätigkeit	853 439,27	722 000,00	131 439,27
3111	Einzahlungen aus eigenen Abgaben			
3112	Einzahlungen aus Ertragsanteilen			
3113	Einzahlungen aus Gebühren	545 282,86	497 400,00	47 882,86
3114	Einzahlungen aus Leistungen	145 593,54	64 200,00	81 393,54
3115	Einzahlungen aus Besitz und wirtschaftlicher Tätigkeit	146 410,75	131 000,00	15 410,75
3116	Einzahlungen aus Veräußerung von geringwertigen Wirtschaftsgütern (GWG) und sonstige Einzahlungen	16 152,12	29 400,00	-13 247,88
312	Einzahlungen aus Transfers (ohne Kapitaltransfers)	64 670,08	145 800,00	-81 129,92
3121	Transferzahlungen von Trägern des öffentlichen Rechts	64 670,08	145 800,00	-81 129,92
3122	Transferzahlungen von Beteiligten			
3123	Transferzahlungen von Unternehmen (inkl. Finanzunternehmen)			
3124	Transferzahlungen von Haushalte und Organisationen ohne Erwerbscharakter			
3125	Transferzahlungen vom Ausland			
3126	Investitions- und Tilgungszuschüsse zwischen Unternehmungen und Betrieben der Gebietskörperschaft und der Gebietskörperschaft			
313	Einzahlungen aus Finanzerträgen	0,00	0,00	0,00
3131	Einzahlungen aus Zinserträgen			
3133	Einzahlungen aus Gewinnentnahmen von marktbestimmten Betrieben			
3134	Sonstige Einzahlungen aus Finanzerträgen			
3135	Einzahlungen aus Dividenden/Gewinnausschüttungen			
31	Summe Einzahlungen operative Gebarung	918 109,35	867 800,00	50 309,35
321	Auszahlungen aus Personalaufwand	218 888,04	207 400,00	11 488,04
3211	Auszahlungen für Personalaufwand Bezüge, Nebengebühren, und Mehrleistungsvergütungen)	174 194,79	166 500,00	7 694,79
3212	Auszahlungen für gesetzliche und freiwillige Sozialaufwendungen	44 693,25	40 900,00	3 793,25
3213	Auszahlungen aus sonstigem Personalaufwand			
322	Auszahlungen aus Sachaufwand (ohne Transferaufwand)	479 823,37	358 900,00	120 923,37
3221	Auszahlungen für Gebrauchs- und Verbrauchsgüter, Handelswaren	28 761,43	21 000,00	7 761,43
3222	Auszahlungen für Verwaltungs- und Betriebsaufwand	51 519,79	54 700,00	-3 180,21
3223	Auszahlungen für Leasing- und Mietaufwand	86 501,73	73 300,00	13 201,73
3224	Auszahlungen für Instandhaltung	169 600,20	97 200,00	72 400,20
3225	Sonstige Auszahlungen aus Sachaufwand	143 440,22	112 700,00	30 740,22
323	Auszahlungen aus Transfers (ohne Kapitaltransfers)	138 135,13	130 000,00	8 135,13
3231	Transferzahlungen an Träger des öffentlichen Rechts			
3232	Transferzahlungen an Beteiligten			
3233	Transferzahlungen an Unternehmen (inkl. Finanzunternehmen)	138 135,13	130 000,00	8 135,13

Dienstleistungen (Gruppe 8)

MVAG	Mittelverwendungs- und aufbringungsgruppen (1. und 2. Ebene)	RA 2022	VA 2022	RA - VA
3234	Transferzahlungen an Haushalte und Organisationen ohne Erwerbscharakter			
3235	Transferzahlungen an das Ausland			
3236	Investitions- und Tilgungszuschüsse zwischen Unternehmungen und Betrieben der Gebietskörperschaft und der Gebietskörperschaft			
324	Auszahlungen aus Finanzaufwand	22 746,59	23 800,00	-1 053,41
3241	Auszahlungen für Zinsaufwand, für Finanzierungsleasing, für Forderungskauf, für Finanzschulden und derivative Finanzinstrumente m	22 746,59	23 800,00	-1 053,41
3242	Auszahlungen für Zinsen aus derivativen Finanzinstrumenten ohne Grundgeschäft			
3243	Auszahlung aus Gewinnentnahmen von marktbestimmten Betrieben			
3244	Sonstige Auszahlungen aus Finanzaufwendungen			
32	Summe Auszahlungen operative Gebarung	859 593,13	720 100,00	139 493,13
SA1	Saldo (1) Geldfluss aus der Operativen Gebarung (31 – 32)	58 516,22	147 700,00	-89 183,78
331	Einzahlungen aus der Investitionstätigkeit	1 000,00	0,00	1 000,00
3311	Einzahlungen aus der Veräußerung von immateriellem Vermögen			
3312	Einzahlungen aus der Veräußerung von Grundstücken und Grundstückeinrichtungen			
3313	Einzahlungen aus der Veräußerung von Gebäuden und Bauten			
3314	Einzahlungen aus der Veräußerung von technischen Anlagen, Fahrzeuge und Maschinen			
3315	Einzahlungen aus der Veräußerung von Amts-, Betriebs- und Geschäftsausstattung	1 000,00		1 000,00
3316	Einzahlungen aus der Veräußerung von Kulturgütern			
3317	Einzahlungen aus der Veräußerung von Beteiligungen			
332	Einzahlungen aus der Rückzahlung von Darlehen sowie gewährten Vorschüssen	0,00	0,00	0,00
3321	Einzahlungen aus Darlehen an Träger des öffentlichen Rechts			
3322	Einzahlungen aus Darlehen an Beteiligungen			
3323	Einzahlungen aus Darlehen an Unternehmen und Haushalte			
3325	Einzahlungen aus Vorschüssen und Anzahlungen			
333	Einzahlungen aus Kapitaltransfers	68 358,24	45 500,00	22 858,24
3331	Kapitaltransferzahlungen von Trägern des öffentlichen Rechts	17 093,17	25 500,00	-8 406,83
3332	Kapitaltransferzahlungen von Beteiligungen			
3333	Kapitaltransferzahlungen von Unternehmen			
3334	Kapitaltransferzahlungen von Haushalten und Organisationen ohne Erwerbscharakter	51 265,07	20 000,00	31 265,07
3335	Kapitaltransferzahlungen vom Ausland			
33	Summe Einzahlungen investive Gebarung	69 358,24	45 500,00	23 858,24
341	Auszahlungen aus der Investitionstätigkeit	57 246,37	140 600,00	-83 353,63
3411	Auszahlungen für den Erwerb von immateriellem Vermögen			

Dienstleistungen (Gruppe 8)

MVAG	Mittelverwendungs- und aufbringungsgruppen (1. und 2. Ebene)	RA 2022	VA 2022	RA - VA
3412	Auszahlungen für den Erwerb von Grundstücken und Grundstückseinrichtungen	54 346,37	11 700,00	42 646,37
3413	Auszahlungen für den Erwerb von Gebäuden und Bauten		100 000,00	-100 000,00
3414	Auszahlungen für den Erwerb von technischen Anlagen, Fahrzeuge und Maschinen	2 900,00	1 500,00	1 400,00
3415	Auszahlungen für den Erwerb von Amts-, Betriebs- und Geschäftsausstattung		27 400,00	-27 400,00
3416	Auszahlungen für den Erwerb von Kulturgütern			
3417	Auszahlungen für den Erwerb von Beteiligungen			
342	Auszahlungen von gewährten Darlehen sowie gewährten Vorschüssen	0,00	0,00	0,00
3421	Auszahlung von Darlehen an Träger des öffentlichen Rechts			
3422	Auszahlung von Darlehen an Beteiligungen			
3423	Auszahlung von Darlehen an Unternehmen und Haushalte			
3425	Auszahlungen von Vorschüssen und Anzahlungen			
343	Auszahlungen aus Kapitaltransfers	0,00	0,00	0,00
3431	Kapitaltransferzahlungen an Träger des öffentlichen Rechts			
3432	Kapitaltransferzahlungen an Beteiligungen			
3433	Kapitaltransferzahlungen an Unternehmen (Finanzunternehmen)			
3434	Kapitaltransferzahlungen an Haushalte und Organisationen ohne Erwerbscharakter			
3435	Kapitaltransferzahlungen an das Ausland			
34	Summe Auszahlungen investive Gebarung	57 246,37	140 600,00	-83 353,63
SA2	Saldo (2) Geldfluss aus der Investiven Gebarung (33 – 34)	12 111,87	-95 100,00	107 211,87
SA3	Saldo (3) Nettofinanzierungssaldo (Saldo 1 + Saldo 2)	70 628,09	52 600,00	18 028,09
351	Einzahlungen aus der Aufnahme von Finanzschulden	0,00	0,00	0,00
3511	Einzahlungen aus empfangenen Darlehen von öffentlichen Körperschaften und Rechtsträgern			
3512	Einzahlungen aus empfangenen Darlehen von Beteiligungen			
3513	Einzahlungen aus empfangenen Darlehen von Unternehmen und privaten Haushalten			
3514	Einzahlungen aus Finanzschulden (Finanzunternehmen)			
353	Einzahlungen infolge eines Kapitaltausch bei derivativen Finanzinstrumenten mit Grundgeschäft	0,00	0,00	0,00
3530	Einzahlungen infolge eines Kapitaltausch bei derivativen Finanzinstrumenten mit Grundgeschäft			
355	Einzahlungen aus dem Abgang von Finanzinstrumenten	0,00	0,00	0,00
3550	Einzahlungen aus dem Abgang von Finanzinstrumenten			
35	Summe Einzahlungen aus der Finanzierungstätigkeit	0,00	0,00	0,00
361	Auszahlungen aus der Tilgung von Finanzschulden	172 907,75	193 200,00	-20 292,25

Dienstleistungen (Gruppe 8)

MVAG	Mittelverwendungs- und aufbringungsgruppen (1. und 2. Ebene)	RA 2022	VA 2022	RA - VA
3611	Auszahlungen aus empfangenen Darlehen von öffentlichen Körperschaften und Rechtsträgern			
3612	Auszahlungen aus empfangenen Darlehen von Beteiligungen			
3613	Auszahlungen aus empfangenen Darlehen von Unternehmen und privaten Haushalten			
3614	Auszahlungen aus Finanzschulden	172 907,75	193 200,00	-20 292,25
3615	Auszahlung aus der Rückzahlung von Leasingverbindlichkeiten			
363	Auszahlungen infolge eines Kapitaltausch bei derivativen Finanzinstrumenten mit Grundgeschäft	0,00	0,00	0,00
3630	Auszahlungen infolge eines Kapitaltausch bei derivativen Finanzinstrumenten mit Grundgeschäft			
365	Auszahlungen für den Erwerb von Finanzinstrumenten	0,00	0,00	0,00
3650	Auszahlungen für den Erwerb von Finanzinstrumenten			
36	Summe Auszahlungen aus der Finanzierungstätigkeit	172 907,75	193 200,00	-20 292,25
SA4	Saldo (4) Geldfluss aus der Finanzierungstätigkeit (35 – 36)	-172 907,75	-193 200,00	20 292,25
SA5	Saldo (5) Geldfluss aus der voranschlagswirksamen Gebarung (Saldo 3 + Saldo 4)	-102 279,66	-140 600,00	38 320,34

Finanzwirtschaft (Gruppe 9)

MVAG	Mittelverwendungs- und aufbringungsgruppen (1. und 2. Ebene)	RA 2022	VA 2022	RA - VA
311	Einzahlungen aus der operativen Verwaltungstätigkeit	1 940 948,52	1 742 500,00	198 448,52
3111	Einzahlungen aus eigenen Abgaben	241 085,82	302 500,00	-61 414,18
3112	Einzahlungen aus Ertragsanteilen	1 628 248,43	1 433 000,00	195 248,43
3113	Einzahlungen aus Gebühren			
3114	Einzahlungen aus Leistungen	692,72	800,00	-107,28
3115	Einzahlungen aus Besitz und wirtschaftlicher Tätigkeit			
3116	Einzahlungen aus Veräußerung von geringwertigen Wirtschaftsgütern (GWG) und sonstige Einzahlungen	70 921,55	6 200,00	64 721,55
312	Einzahlungen aus Transfers (ohne Kapitaltransfers)	366 750,90	284 100,00	82 650,90
3121	Transferzahlungen von Trägern des öffentlichen Rechts	365 100,90	282 300,00	82 800,90
3122	Transferzahlungen von Beteiligten			
3123	Transferzahlungen von Unternehmen (inkl. Finanzunternehmen)			
3124	Transferzahlungen von Haushalte und Organisationen ohne Erwerbscharakter	1 650,00	1 800,00	-150,00
3125	Transferzahlungen vom Ausland			
3126	Investitions- und Tilgungszuschüsse zwischen Unternehmungen und Betrieben der Gebietskörperschaft und der Gebietskörperschaft			
313	Einzahlungen aus Finanzerträgen	34,71	100,00	-65,29
3131	Einzahlungen aus Zinserträgen	34,71	100,00	-65,29
3133	Einzahlungen aus Gewinnentnahmen von marktbestimmten Betrieben			
3134	Sonstige Einzahlungen aus Finanzerträgen			
3135	Einzahlungen aus Dividenden/Gewinnausschüttungen			
31	Summe Einzahlungen operative Gebarung	2 307 734,13	2 026 700,00	281 034,13
321	Auszahlungen aus Personalaufwand	0,00	200,00	-200,00
3211	Auszahlungen für Personalaufwand Bezüge, Nebengebühren, und Mehrleistungsvergütungen)		200,00	-200,00
3212	Auszahlungen für gesetzliche und freiwillige Sozialaufwendungen			
3213	Auszahlungen aus sonstigem Personalaufwand			
322	Auszahlungen aus Sachaufwand (ohne Transferaufwand)	2 560,00	900,00	1 660,00
3221	Auszahlungen für Gebrauchs- und Verbrauchsgüter, Handelswaren			
3222	Auszahlungen für Verwaltungs- und Betriebsaufwand			
3223	Auszahlungen für Leasing- und Mietaufwand			
3224	Auszahlungen für Instandhaltung			
3225	Sonstige Auszahlungen aus Sachaufwand	2 560,00	900,00	1 660,00
323	Auszahlungen aus Transfers (ohne Kapitaltransfers)	0,00	0,00	0,00
3231	Transferzahlungen an Träger des öffentlichen Rechts			
3232	Transferzahlungen an Beteiligten			
3233	Transferzahlungen an Unternehmen (inkl. Finanzunternehmen)			

Finanzwirtschaft (Gruppe 9)

MVAG	Mittelverwendungs- und aufbringungsgruppen (1. und 2. Ebene)	RA 2022	VA 2022	RA - VA
3234	Transferzahlungen an Haushalte und Organisationen ohne Erwerbscharakter			
3235	Transferzahlungen an das Ausland			
3236	Investitions- und Tilgungszuschüsse zwischen Unternehmungen und Betrieben der Gebietskörperschaft und der Gebietskörperschaft			
324	Auszahlungen aus Finanzaufwand	4 442,86	3 100,00	1 342,86
3241	Auszahlungen für Zinsaufwand, für Finanzierungsleasing, für Forderungskauf, für Finanzschulden und derivative Finanzinstrumente m	1 279,09	100,00	1 179,09
3242	Auszahlungen für Zinsen aus derivativen Finanzinstrumenten ohne Grundgeschäft			
3243	Auszahlung aus Gewinnentnahmen von marktbestimmten Betrieben			
3244	Sonstige Auszahlungen aus Finanzaufwendungen	3 163,77	3 000,00	163,77
32	Summe Auszahlungen operative Gebarung	7 002,86	4 200,00	2 802,86
SA1	Saldo (1) Geldfluss aus der Operativen Gebarung (31 – 32)	2 300 731,27	2 022 500,00	278 231,27
331	Einzahlungen aus der Investitionstätigkeit	0,00	0,00	0,00
3311	Einzahlungen aus der Veräußerung von immateriellem Vermögen			
3312	Einzahlungen aus der Veräußerung von Grundstücken und Grundstückeinrichtungen			
3313	Einzahlungen aus der Veräußerung von Gebäuden und Bauten			
3314	Einzahlungen aus der Veräußerung von technischen Anlagen, Fahrzeuge und Maschinen			
3315	Einzahlungen aus der Veräußerung von Amts-, Betriebs- und Geschäftsausstattung			
3316	Einzahlungen aus der Veräußerung von Kulturgütern			
3317	Einzahlungen aus der Veräußerung von Beteiligungen			
332	Einzahlungen aus der Rückzahlung von Darlehen sowie gewährten Vorschüssen	0,00	0,00	0,00
3321	Einzahlungen aus Darlehen an Träger des öffentlichen Rechts			
3322	Einzahlungen aus Darlehen an Beteiligungen			
3323	Einzahlungen aus Darlehen an Unternehmen und Haushalte			
3325	Einzahlungen aus Vorschüssen und Anzahlungen			
333	Einzahlungen aus Kapitaltransfers	0,00	0,00	0,00
3331	Kapitaltransferzahlungen von Trägern des öffentlichen Rechts			
3332	Kapitaltransferzahlungen von Beteiligungen			
3333	Kapitaltransferzahlungen von Unternehmen			
3334	Kapitaltransferzahlungen von Haushalten und Organisationen ohne Erwerbscharakter			
3335	Kapitaltransferzahlungen vom Ausland			
33	Summe Einzahlungen investive Gebarung	0,00	0,00	0,00
341	Auszahlungen aus der Investitionstätigkeit	0,00	0,00	0,00
3411	Auszahlungen für den Erwerb von immateriellem Vermögen			

Finanzwirtschaft (Gruppe 9)

MVAG	Mittelverwendungs- und aufbringungsgruppen (1. und 2. Ebene)	RA 2022	VA 2022	RA - VA
3412	Auszahlungen für den Erwerb von Grundstücken und Grundstückseinrichtungen			
3413	Auszahlungen für den Erwerb von Gebäuden und Bauten			
3414	Auszahlungen für den Erwerb von technischen Anlagen, Fahrzeuge und Maschinen			
3415	Auszahlungen für den Erwerb von Amts-, Betriebs- und Geschäftsausstattung			
3416	Auszahlungen für den Erwerb von Kulturgütern			
3417	Auszahlungen für den Erwerb von Beteiligungen			
342	Auszahlungen von gewährten Darlehen sowie gewährten Vorschüssen	0,00	0,00	0,00
3421	Auszahlung von Darlehen an Träger des öffentlichen Rechts			
3422	Auszahlung von Darlehen an Beteiligungen			
3423	Auszahlung von Darlehen an Unternehmen und Haushalte			
3425	Auszahlungen von Vorschüssen und Anzahlungen			
343	Auszahlungen aus Kapitaltransfers	0,00	0,00	0,00
3431	Kapitaltransferzahlungen an Träger des öffentlichen Rechts			
3432	Kapitaltransferzahlungen an Beteiligungen			
3433	Kapitaltransferzahlungen an Unternehmen (Finanzunternehmen)			
3434	Kapitaltransferzahlungen an Haushalte und Organisationen ohne Erwerbscharakter			
3435	Kapitaltransferzahlungen an das Ausland			
34	Summe Auszahlungen investive Gebarung	0,00	0,00	0,00
SA2	Saldo (2) Geldfluss aus der Investiven Gebarung (33 – 34)	0,00	0,00	0,00
SA3	Saldo (3) Nettofinanzierungssaldo (Saldo 1 + Saldo 2)	2 300 731,27	2 022 500,00	278 231,27
351	Einzahlungen aus der Aufnahme von Finanzschulden	0,00	0,00	0,00
3511	Einzahlungen aus empfangenen Darlehen von öffentlichen Körperschaften und Rechtsträgern			
3512	Einzahlungen aus empfangenen Darlehen von Beteiligungen			
3513	Einzahlungen aus empfangenen Darlehen von Unternehmen und privaten Haushalten			
3514	Einzahlungen aus Finanzschulden (Finanzunternehmen)			
353	Einzahlungen infolge eines Kapitaltausch bei derivativen Finanzinstrumenten mit Grundgeschäft	0,00	0,00	0,00
3530	Einzahlungen infolge eines Kapitaltausch bei derivativen Finanzinstrumenten mit Grundgeschäft			
355	Einzahlungen aus dem Abgang von Finanzinstrumenten	0,00	0,00	0,00
3550	Einzahlungen aus dem Abgang von Finanzinstrumenten			
35	Summe Einzahlungen aus der Finanzierungstätigkeit	0,00	0,00	0,00
361	Auszahlungen aus der Tilgung von Finanzschulden	0,00	0,00	0,00

Finanzwirtschaft (Gruppe 9)

MVAG	Mittelverwendungs- und aufbringungsgruppen (1. und 2. Ebene)	RA 2022	VA 2022	RA - VA
3611	Auszahlungen aus empfangenen Darlehen von öffentlichen Körperschaften und Rechtsträgern			
3612	Auszahlungen aus empfangenen Darlehen von Beteiligungen			
3613	Auszahlungen aus empfangenen Darlehen von Unternehmen und privaten Haushalten			
3614	Auszahlungen aus Finanzschulden			
3615	Auszahlung aus der Rückzahlung von Leasingverbindlichkeiten			
363	Auszahlungen infolge eines Kapitaltausch bei derivativen Finanzinstrumenten mit Grundgeschäft	0,00	0,00	0,00
3630	Auszahlungen infolge eines Kapitaltausch bei derivativen Finanzinstrumenten mit Grundgeschäft			
365	Auszahlungen für den Erwerb von Finanzinstrumenten	0,00	0,00	0,00
3650	Auszahlungen für den Erwerb von Finanzinstrumenten			
36	Summe Auszahlungen aus der Finanzierungstätigkeit	0,00	0,00	0,00
SA4	Saldo (4) Geldfluss aus der Finanzierungstätigkeit (35 – 36)	0,00	0,00	0,00
SA5	Saldo (5) Geldfluss aus der voranschlagswirksamen Gebarung (Saldo 3 + Saldo 4)	2 300 731,27	2 022 500,00	278 231,27

AKTIVA		Code	Endbestand 31.12.2021	Endbestand 31.12.2022	Veränderung
A	Langfristiges Vermögen	10	17 864 062,54	17 561 441,51	-302 621,03
A.I	Immaterielle Vermögenswerte	101	2 207,52	1 716,96	-490,56
A.I.1	Immaterielle Vermögenswerte	1010	2 207,52	1 716,96	-490,56
A.II	Sachanlagen	102	17 800 702,95	17 540 472,69	-260 230,26
A.II.1	Grundstücke, Grundstückseinrichtungen und Infrastruktur	1021	9 505 332,57	9 282 227,97	-223 104,60
A.II.2	Gebäude und Bauten	1022	2 791 793,71	2 674 951,16	-116 842,55
A.II.3	Wasser- und Abwasserbauten und -anlagen	1023	1 849 749,28	1 817 178,80	-32 570,48
A.II.4	Sonderanlagen	1024	18 788,61	33 725,62	14 937,01
A.II.5	Technische Anlagen, Fahrzeuge und Maschinen	1025	341 055,87	298 003,03	-43 052,84
A.II.6	Amts-, Betriebs- und Geschäftsausstattung	1026	2 965 877,99	2 902 956,83	-62 921,16
A.II.7	Kulturgüter	1027	1 420,00	1 420,00	0,00
A.II.8	Geleistete Anzahlungen für Anlagen und Anlagen in Bau	1028	326 684,92	530 009,28	203 324,36
A.III	Aktive Finanzinstrumente/Langfristiges Finanzvermögen	103	0,00	0,00	0,00
A.III.1	Bis zur Endfälligkeit gehaltene Finanzinstrumente	1031	0,00	0,00	0,00
A.III.2	Zur Veräußerung verfügbare Finanzinstrumente	1032	0,00	0,00	0,00
A.III.3	Partizipations- und Hybridkapital	1033	0,00	0,00	0,00
A.III.4	Derivative Finanzinstrumente ohne Grundgeschäft	1034	0,00	0,00	0,00
A.IV	Beteiligungen	104	0,00	0,00	0,00
A.IV.1	Beteiligungen an verbundenen Unternehmen	1041	0,00	0,00	0,00
A.IV.2	Beteiligungen an assoziierten Unternehmen	1042	0,00	0,00	0,00
A.IV.3	Sonstige Beteiligungen	1043	0,00	0,00	0,00
A.IV.4	Verwaltete Einrichtungen, die der Kontrolle unterliegen	1044	0,00	0,00	0,00
A.V	Langfristige Forderungen	106	61 152,07	19 251,86	-41 900,21
A.V.1	Langfristige Forderungen aus Lieferungen und Leistungen	1061	0,00	0,00	0,00
A.V.2	Langfristige Forderungen aus gewährten Darlehen	1062	0,00	0,00	0,00
A.V.3	Sonstige langfristige Forderungen	1063	61 152,07	19 251,86	-41 900,21

AKTIVA		Code	Endbestand 31.12.2021	Endbestand 31.12.2022	Veränderung
B	Kurzfristiges Vermögen	11	636 247,71	910 817,19	274 569,48
B.I	Kurzfristige Forderungen	113	150 799,94	406 635,59	255 835,65
B.I.1	Kurzfristige Forderungen aus Lieferungen und Leistungen	1131	53 488,45	281 102,29	227 613,84
B.I.2	Kurzfristige Forderungen aus Abgaben	1132	94 329,66	91 346,21	-2 983,45
B.I.3	Sonstige kurzfristige Forderungen	1133	0,00	0,00	0,00
B.I.4	Sonstige kurzfristige Forderungen (nicht voranschlagswirksame Gebarung)	1134	2 981,83	34 187,09	31 205,26
B.II	Vorräte	114	0,00	0,00	0,00
B.II.1	Vorräte	1141	0,00	0,00	0,00
B.II.2	Gegebene Anzahlungen auf Vorräte	1142	0,00	0,00	0,00
B.III	Liquide Mittel	115	485 447,77	504 181,60	18 733,83
B.III.1	Kassa, Bankguthaben, Schecks	1151	234 584,62	331 720,28	97 135,66
B.III.2	Zahlungsmittelreserven	1152	250 863,15	172 461,32	-78 401,83
B.IV	Aktive Finanzinstrumente/Kurzfristiges Finanzvermögen	116	0,00	0,00	0,00
B.IV.1	Aktive Finanzinstrumente/Kurzfristiges Finanzvermögen	1160	0,00	0,00	0,00
B.V	Aktive Rechnungsabgrenzung	117	0,00	0,00	0,00
B.V.1	Aktive Rechnungsabgrenzung	1170	0,00	0,00	0,00
Summe Aktiva (10 + 11)			18 500 310,25	18 472 258,70	-28 051,55

PASSIVA		Code	Endbestand 31.12.2021	Endbestand 31.12.2022	Veränderung
C	Nettovermögen (Ausgleichsposten)	12	12 668 645,45	12 721 167,02	52 521,57
C.I	Saldo der Eröffnungsbilanz	121	7 452 442,91	7 452 442,91	0,00
C.I.1	Saldo der Eröffnungsbilanz	1210	7 452 442,91	7 452 442,91	0,00
C.II	Kumuliertes Nettoergebnis	122	69 741,35	122 262,92	52 521,57
C.II.1	Kumuliertes Nettoergebnis	1220	69 741,35	122 262,92	52 521,57
C.III	Haushaltsrücklagen	123	5 146 461,19	5 146 461,19	0,00
C.III.1	Haushaltsrücklagen	1230	5 146 461,19	5 146 461,19	0,00
C.IV	Neubewertungsrücklagen (Umbewertungskonto)	124	0,00	0,00	0,00
C.IV.1	Neubewertungsrücklagen (Umbewertungskonto)	1240	0,00	0,00	0,00
C.V	Fremdwährungsumrechnungsrücklagen	125	0,00	0,00	0,00
C.V.1	Fremdwährungsumrechnungsrücklagen	1250	0,00	0,00	0,00
D	Sonderposten Investitionszuschüsse (Kapitaltransfers)	13	1 691 787,78	1 984 797,43	293 009,65
D.I	Investitionszuschüsse	131	1 691 787,78	1 984 797,43	293 009,65
D.I.1	Investitionszuschüsse von Trägern öffentlichen Rechts	1311	1 452 212,86	1 559 588,15	107 375,29
D.I.2	Investitionszuschüsse von Beteiligungen	1312	0,00	0,00	0,00
D.I.3	Investitionszuschüsse von übrigen	1313	239 574,92	425 209,28	185 634,36
E	Langfristige Fremdmittel	14	3 751 204,95	3 338 867,02	-412 337,93
E.I	Langfristige Finanzschulden, netto	141	3 679 023,88	3 302 291,09	-376 732,79
E.I.1	Langfristige Finanzschulden	1411	3 679 023,88	3 302 291,09	-376 732,79
E.I.2	Langfristige Forderungen aus derivativen Finanzinstrumenten mit Grundgeschäft (-)	1412	0,00	0,00	0,00
E.I.3	Langfristige Verbindlichkeiten aus derivativen Finanzinstrumenten mit Grundgeschäft	1413	0,00	0,00	0,00
E.II	Langfristige Verbindlichkeiten	142	0,00	0,00	0,00
E.II.1	Langfristige Verbindlichkeiten aus Lieferungen und Leistungen	1421	0,00	0,00	0,00
E.II.2	Leasingverbindlichkeiten	1422	0,00	0,00	0,00
E.II.3	Sonstige langfristige Verbindlichkeiten	1423	0,00	0,00	0,00

PASSIVA		Code	Endbestand 31.12.2021	Endbestand 31.12.2022	Veränderung
E.III	Langfristige Rückstellungen	143	72 181,07	36 575,93	-35 605,14
E.III.1	Rückstellungen für Abfertigungen	1431	56 280,67	16 756,97	-39 523,70
E.III.2	Rückstellungen für Jubiläumswendungen	1432	15 900,40	19 818,96	3 918,56
E.III.3	Rückstellungen für Haftungen	1433	0,00	0,00	0,00
E.III.4	Rückstellungen für Sanierungen von Altlasten	1434	0,00	0,00	0,00
E.III.5	Rückstellungen für Pensionen	1435	0,00	0,00	0,00
E.III.6	Sonstige langfristige Rückstellungen	1436	0,00	0,00	0,00
F	Kurzfristige Fremdmittel	15	388 672,07	427 427,23	38 755,16
F.I	Kurzfristige Finanzschulden, netto	151	120 778,28	136 003,38	15 225,10
F.I.1	Kurzfristige Finanzschulden	1511	120 778,28	136 003,38	15 225,10
F.I.2	Kurzfristige Forderungen aus derivativen Finanzinstrumenten mit Grundgeschäft (-)	1512	0,00	0,00	0,00
F.I.3	Kurzfristige Verbindlichkeiten aus derivativen Finanzinstrumenten mit Grundgeschäft	1513	0,00	0,00	0,00
F.II	Kurzfristige Verbindlichkeiten	152	267 893,79	291 423,85	23 530,06
F.II.1	Kurzfristige Verbindlichkeiten aus Lieferungen und Leistungen	1521	177 197,71	144 372,90	-32 824,81
F.II.2	Kurzfristige Verbindlichkeiten aus Abgaben	1522	0,00	0,00	0,00
F.II.3	Sonstige kurzfristige Verbindlichkeiten	1523	0,00	0,00	0,00
F.II.4	Sonstige kurzfristige Verbindlichkeiten (nicht voranschlagswirksame Gebarung)	1524	90 696,08	147 050,95	56 354,87
F.III	Kurzfristige Rückstellungen	153	0,00	0,00	0,00
F.III.1	Rückstellungen für Prozesskosten	1531	0,00	0,00	0,00
F.III.2	Rückstellungen für ausstehende Rechnungen	1532	0,00	0,00	0,00
F.III.3	Rückstellungen für nicht konsumierte Urlaube	1533	0,00	0,00	0,00
F.III.4	Sonstige kurzfristige Rückstellungen	1534	0,00	0,00	0,00
F.IV	Passive Rechnungsabgrenzung	154	0,00	0,00	0,00
F.IV.1	Passive Rechnungsabgrenzung	1540	0,00	0,00	0,00
Summe Passiva (12 + 13 + 14 + 15)			18 500 310,25	18 472 258,70	-28 051,55

Rechnungsabschluss 2022

Marktgemeinde Kreuzstetten

Haushaltspotential (aufbauend auf der Ergebnisrechnung)

MVAG	Mittelverwendungs- und -aufbringungsgruppen	Mittelaufbringung	Mittelverwendung	Saldo
211	Erträge aus der operativen Verwaltungstätigkeit	2 952 570,83		
212	Erträge aus Transfers	862 347,29		
213	Finanzerträge	34,71		
Summe Erträge (SU 21)		3 814 952,83		
2117	Nicht finanzierungswirksame operative Erträge (Auflösung von Rückstellungen und Aktivierte Eigenleistungen)	-47 508,30		
2127	Nicht finanzierungswirksamer Transferertrag (Auflösung von Investitionszuschüssen)	-63 882,35		
2136	Sonstige nicht finanzierungswirksame Finanzerträge (Auflösung von RS Bewertung von Beteiligungen und aktiven Finanzinstrumenten)			
Nicht finanzwirksame Erträge		-111 390,65		
Finanzwirksame Erträge		3 703 562,18		
221	Personalaufwand		613 941,26	
222	Sachaufwand (ohne Transferaufwand)		2 021 347,57	
223	Transferaufwand (laufende Transfers und Kapitaltransfers)		1 062 890,56	
224	Finanzaufwand		64 251,87	
Summe Aufwendungen (SU 22)			3 762 431,26	
2214	Nicht finanzierungswirksamer Personalaufwand (Dotierung RS für Abfertigungen, Jubiläum u. nicht konsumierte Urlaube)		-11 903,16	
2226	Nicht finanzierungswirksamer Sachaufwand (inkl. Abschreibungen, Dotierung von RS Prozess, ausstehende Rechnungen)		-688 625,25	
2237	Nicht finanzierungswirksamer Transferaufwand (Dotierungen von RS f. Pensionen)			
2245	Nicht finanzierungswirksamer Finanzaufwand (Wertberichtigungen zu Finanzinstrumenten, Aufwendungen aus der Bewertung von Beteiligungen)			
Nicht finanzwirksame Aufwendungen			-700 528,41	
Finanzwirksame Aufwendungen			3 061 902,85	
Finanzwirksames Ergebnis		3 703 562,18	3 061 902,85	641 659,33

Rechnungsabschluss 2022

Marktgemeinde Kreuzstetten

Haushaltspotential (aufbauend auf der Ergebnisrechnung)

MVAG	Mittelverwendungs- und -aufbringungsgruppen	Mittelaufbringung	Mittelverwendung	Saldo
332	Einzahlungen aus der Rückzahlung von Darlehen sowie gewährten Vorschüssen (ohne 3325 mit Projektcode - Anzahlungen)			
1141	Vorräte (- Veränderung)			
1142	Gegebene Anzahlungen auf Vorräte (- Veränderung)			
1540	Passive Rechnungsabgrenzung Einzahlungen der Kontengruppe 000-089, die keinem Projekt mit Projektcode 1 zugeordnet sind Einzahlungen der Kontengruppe 30, die keinem Projekt mit Projektcode 1 zugeordnet sind - Erträge der Kontogruppe 80 mit Projektcode 1	68 358,24		
2301	Entnahmen von Rücklagen endfälliger Darlehen (Kontengruppe 893)			
Jährliche wiederkehrende Einzahlungen		68 358,24		
36	Auszahlungen aus der Finanzierungstätigkeit (ohne Projektcode 1)		376 732,79	
2401	Zuweisung an Rücklagen endfälliger Darlehen (Kontengruppe 793)			
342	Auszahlungen von gewährten Darlehen sowie gewährten Vorschüssen (ohne 3425 mit Projektcode - Anzahlungen)			
1141	Vorräte (+ Veränderung)			
1142	Gegebene Anzahlungen auf Vorräte (+ Veränderung)			
1170	Aktive Rechnungsabgrenzung Auszahlungen (Investitionen) der Kontengruppe 000-083, die keinem Projekt mit Projektcode 1 zugeordnet sind		80 570,45	
Jährliche wiederkehrende Auszahlungen			457 303,24	
	Kontengruppe 871, KT der Ergebnisrechnung, mit Projektcode (BZ)	-253 850,00		
Summe Kapitaltransfers der Ergebnisrechnung		-253 850,00		
Jährliches Haushaltspotential		3 518 070,42	3 519 206,09	-1 135,67
	Jährliches Haushaltspotential	-1 135,67		
	kumuliertes Haushaltspotential zum 31.12.2021 (Vorjahr)	45 522,74		
Verfügbares Haushaltspotential		44 387,07		

Rechnungsabschluss 2022

Marktgemeinde Kreuzstetten

Haushaltspotential (aufbauend auf der Ergebnisrechnung)

MVAG	Mittelverwendungs- und -aufbringungsgruppen	Mittelaufbringung	Mittelverwendung	Saldo
informativ	im verfügbaren Haushaltspotential enthaltene Bedarfszuweisungen zur Liquiditätssteigerung aus Kontogruppe 871, KT der Ergebnisrechnung ohne Projektcode	725,00		
informativ	tatsächlicher Liquiditätsbedarf ohne Rücklagenauflösung (Abgang)	43 662,07		
2401	Zuweisung an Haushaltsrücklagen (Kontengruppe 794)			
2401	Zuweisung an Haushaltsrücklagen (Kontengruppe 795)			
Jährliche Aufwände für Rücklagen			0,00	
2301	Entnahmen von Haushaltsrücklagen (Kontengruppe 894)			
2301	Entnahmen von Haushaltsrücklagen (Kontengruppe 895)			
Jährliche RL-Erträge f. Investitionen (finanzw.)		0,00		
Endbestand kumuliertes Haushaltspotential		44 387,07	0,00	44 387,07
	- Zuweisungen und Umbuchungen an investive Vorhaben			0,00
	+ Rückführungen und Umbuchungen von investiven Vorhaben			0,00
Endstand kumuliertes Haushaltspotential nach Berücksichtigung von Zuweisungen und Rückführungen investive Vorhaben				44 387,07
Korrektur fehlender Übertrag Potential RA 2020 im Potential RA 2021				33 078,70
Endstand bereinigtes kumuliertes Haushaltspotential nach Berücksichtigung von Zuweisungen und Rückführungen investive Vorhaben				77 465,77

MVAG	Mittelverwendungs- und -aufbringungsgruppen	Mittelaufbringung	Mittelverwendung	Saldo
211	Erträge aus der operativen Verwaltungstätigkeit	2 952 570,83		
212	Erträge aus Transfers	862 347,29		
213	Finanzerträge	34,71		
Summe Erträge (SU 21)		3 814 952,83		
2117	Nicht finanzierungswirksame operative Erträge (Auflösung von Rückstellungen und Aktivierte Eigenleistungen)	-47 508,30		
2127	Nicht finanzierungswirksamer Transferertrag (Auflösung von Investitionszuschüssen)	-63 882,35		
2136	Sonstige nicht finanzierungswirksame Finanzerträge (Auflösung von RS Bewertung von Beteiligungen und aktiven Finanzinstrumenten)			
Nicht finanzwirksame Erträge		-111 390,65		
Finanzwirksame Erträge		3 703 562,18		
221	Personalaufwand		613 941,26	
222	Sachaufwand (ohne Transferaufwand)		2 021 347,57	
223	Transferaufwand (laufende Transfers und Kapitaltransfers)		1 062 890,56	
224	Finanzaufwand		64 251,87	
Summe Aufwendungen (SU 22)			3 762 431,26	
2214	Nicht finanzierungswirksamer Personalaufwand (Dotierung RS für Abfertigungen, Jubiläum u. nicht konsumierte Urlaube)		-11 903,16	
2226	Nicht finanzierungswirksamer Sachaufwand (inkl. Abschreibungen, Dotierung von RS Prozess, ausstehende Rechnungen)		-688 625,25	
2237	Nicht finanzierungswirksamer Transferaufwand (Dotierungen von RS f. Pensionen)			
2245	Nicht finanzierungswirksamer Finanzaufwand (Wertberichtigungen zu Finanzinstrumenten, Aufwendungen aus der Bewertung von Beteiligungen)			
Nicht finanzwirksame Aufwendungen			-700 528,41	
Finanzwirksame Aufwendungen			3 061 902,85	
Finanzwirksames Ergebnis		3 703 562,18	3 061 902,85	641 659,33

MVAG	Mittelverwendungs- und -aufbringungsgruppen	Mittelaufbringung	Mittelverwendung	Saldo
332	Einzahlungen aus der Rückzahlung von Darlehen sowie gewährten Vorschüssen (ohne 3325 mit Projektcode - Anzahlungen)			
1141	Vorräte (- Veränderung)			
1142	Gegebene Anzahlungen auf Vorräte (- Veränderung)			
1540	Passive Rechnungsabgrenzung			
	Einzahlungen der Kontengruppe 000-089, die keinem Projekt mit Projektcode 1 zugeordnet sind			
	Einzahlungen der Kontengruppe 30, die keinem Projekt mit Projektcode 1 zugeordnet sind	68 358,24		
	- Erträge der Kontogruppe 80 mit Projektcode 1			
2301	Entnahmen von Rücklagen endfälliger Darlehen (Kontengruppe 893)			
Jährliche wiederkehrende Einzahlungen		68 358,24		
36	Auszahlungen aus der Finanzierungstätigkeit (ohne Projektcode 1)		376 732,79	
2401	Zuweisung an Rücklagen endfälliger Darlehen (Kontengruppe 793)			
342	Auszahlungen von gewährten Darlehen sowie gewährten Vorschüssen (ohne 3425 mit Projektcode - Anzahlungen)			
1141	Vorräte (+ Veränderung)			
1142	Gegebene Anzahlungen auf Vorräte (+ Veränderung)			
1170	Aktive Rechnungsabgrenzung			
	Auszahlungen (Investitionen) der Kontengruppe 000-083, die keinem Projekt mit Projektcode 1 zugeordnet sind		80 570,45	
Jährliche wiederkehrende Auszahlungen			457 303,24	
	Kontengruppe 871, KT der Ergebnisrechnung, mit Projektcode (BZ)	-253 850,00		
Summe Kapitaltransfers der Ergebnisrechnung		-253 850,00		
Jährliches Haushaltspotential		3 518 070,42	3 519 206,09	-1 135,67
	Jährliches Haushaltspotential	-1 135,67		
	kumuliertes Haushaltspotential zum 31.12.2021 (Vorjahr)			
Verfügbares Haushaltspotential		-1 135,67		

MVAG	Mittelverwendungs- und -aufbringungsgruppen	Mittelaufbringung	Mittelverwendung	Saldo
<i>informativ</i>	im verfügbaren Haushaltspotential enthaltene Bedarfszuweisungen zur Liquiditätssteigerung aus Kontogruppe 871, KT der Ergebnisrechnung ohne Projektcode	725,00		
<i>informativ</i>	tatsächlicher Liquiditätsbedarf ohne Rücklagenauflösung (Abgang)	-1 860,67		
2401	Zuweisung an Haushaltsrücklagen (Kontengruppe 794)			
2401	Zuweisung an Haushaltsrücklagen (Kontengruppe 795)			
Jährliche Aufwände für Rücklagen			0,00	
2301	Entnahmen von Haushaltsrücklagen (Kontengruppe 894)			
2301	Entnahmen von Haushaltsrücklagen (Kontengruppe 895)			
Jährliche RL-Erträge f. Investitionen (finanzw.)		0,00		
Endbestand kumuliertes Haushaltspotential		-1 135,67	0,00	-1 135,67

		MVAG	MVAG	VCQU	Ergebnisrechnung			Finanzierungsrechnung		
		EH	FH		RA 2022	VA 2022	RA - VA	RA 2022	VA 2022	RA - VA
0 Vertretungskörper und allgemeine Verwaltung										
00	Gewählte Gemeindeorgane									
000	Gewählte Gemeindeorgane									
000000	Gemeinderat									
Operative Gebarung										
SU 21 / 31	Summe Erträge / Einzahlungen operative Gebarung				0,00	0,00	0,00	0,00	0,00	0,00
1/000000-670000	Versicherungen	2222	3222	24	9 717,34	8 000,00	1 717,34	9 717,34	8 000,00	1 717,34
1/000000-721000	Bezüge der Organe	2225	3225	22	91 759,03	93 400,00	-1 640,97	91 759,03	93 400,00	-1 640,97
1/000000-723000	Bürgermeisterausflug	2225	3225	24		800,00	-800,00		800,00	-800,00
1/000000-757000	Schulung der Gemeindefunktionäre	2234	3234	27	2 959,00	3 400,00	-441,00	2 959,00	3 400,00	-441,00
1/000000-760000	Bürgermeisterpension Witwenpension	2234	3234	21	5 975,19	18 600,00	-12 624,81	5 975,19	18 600,00	-12 624,81
SU 22 / 32	Summe Aufwendungen / Auszahlungen operative Gebarung				110 410,56	124 200,00	-13 789,44	110 410,56	124 200,00	-13 789,44
SA 0 / SA 1	(0) Nettoergebnis (21 - 22) / (1) Geldfluss operative Gebarung (31 - 32)				-110 410,56	-124 200,00	13 789,44	-110 410,56	-124 200,00	13 789,44
SU 23	Summe Haushaltsrücklagen				0,00	0,00	0,00	0,00	0,00	0,00
SA00	Nettoergebnis nach Zuw./Entn. Haushaltsrücklagen (Saldo 0 +/- SU23)				-110 410,56	-124 200,00	13 789,44			
Investive Gebarung										
SU 33	Summe Einzahlungen investive Gebarung							0,00	0,00	0,00
SU 34	Summe Auszahlungen investive Gebarung							0,00	0,00	0,00
SA2	Saldo (2) Geldfluss aus der Investiven Gebarung (33 - 34)							0,00	0,00	0,00
SA3	Saldo (3) Nettofinanzierungssaldo (Saldo 1 + Saldo 2)							-110 410,56	-124 200,00	13 789,44
Finanzierungstätigkeit										
SU 35	Summe Einzahlungen aus der Finanzierungstätigkeit							0,00	0,00	0,00
SU 36	Summe Auszahlungen aus der Finanzierungstätigkeit							0,00	0,00	0,00
SA4	Saldo (4) Geldfluss aus der Finanzierungstätigkeit (35 - 36)							0,00	0,00	0,00
SA5	Saldo (5) Geldfluss aus der voranschlagswirksamen Gebarung (Saldo 3 + Saldo 4)							-110 410,56	-124 200,00	13 789,44
01	Hauptverwaltung									
010	Zentralamt									
010000	Gemeindeamt									
Operative Gebarung										
2/010000+813000	Erträge aus der Auflösung von Investitionszuschüssen (Kapitaltransfers)	2127			426,82	400,00	26,82			
2/010000+817000	Erträge aus der Auflösung von sonstigen Rückstellungen	2117			47 146,18	46 000,00	1 146,18			
2/010000+828000	Rückersätze von Ausgaben	2116	3116	18	4 356,45	46 000,00	-41 643,55	4 356,45	46 000,00	-41 643,55
2/010000+829500	Forderung an Abfertigungsversicherung	2116	3116	18	4 145,71		4 145,71	46 045,92		46 045,92

		MVAG			Ergebnisrechnung			Finanzierungsrechnung		
		EH	FH	VCQU	RA 2022	VA 2022	RA - VA	RA 2022	VA 2022	RA - VA
2/010000+866000	Transfers von Finanzunternehmen (Abfertigungsversicherung)	2123	3123	16		22 000,00	-22 000,00		22 000,00	-22 000,00
SU 21 / 31	Summe Erträge / Einzahlungen operative Gebarung				56 075,16	114 400,00	-58 324,84	50 402,37	68 000,00	-17 597,63
1/010000-430000	Lebensmittel	2221	3221	23	1 568,56	500,00	1 068,56	1 778,56	500,00	1 278,56
1/010000-452000	Treibstoffe	2221	3221	23	537,38	1 000,00	-462,62	537,38	1 000,00	-462,62
1/010000-456000	Büromaterial	2221	3221	23	826,06	1 100,00	-273,94	1 207,37	1 100,00	107,37
1/010000-457000	Druckwerke	2221	3221	23	5 557,46	1 500,00	4 057,46	3 682,93	1 500,00	2 182,93
1/010000-459000	Sonstige Verbrauchsgüter	2221	3221	23	1 675,77	400,00	1 275,77	3 322,07	400,00	2 922,07
1/010000-510000	Geldbezüge der Vertragsbediensteten der Verwaltung	2211	3211	20	134 643,65	135 800,00	-1 156,35	134 643,65	135 800,00	-1 156,35
1/010000-511000	Geldbezüge der Vertragsbediensteten in handwerklicher Verwendung	2211	3211	20	4 986,03		4 986,03	4 986,03		4 986,03
1/010000-521000	Bezüge ArbeitnehmerInnen ganzjährig beschäftigt	2211	3211	20		2 200,00	-2 200,00		2 200,00	-2 200,00
1/010000-565000	Mehrleistungsvergütungen	2211	3211	20		400,00	-400,00		400,00	-400,00
1/010000-580000	DGB zum Ausgleichsfonds für Familienhilfen	2212	3212	20	3 561,39	3 500,00	61,39	3 561,39	3 500,00	61,39
1/010000-582000	Sonstige DGB zur sozialen Sicherheit	2212	3212	20	17 851,36	28 600,00	-10 748,64	17 851,36	28 600,00	-10 748,64
1/010000-582100	Beitrag an MV Kassen	2212	3212	20	1 244,38		1 244,38	1 244,38		1 244,38
1/010000-592000	Dotierung von Rückstellungen für Jubiläumszuwendungen	2214			1 367,85	7 400,00	-6 032,15			
1/010000-616000	Instandhaltung der Maschinen	2224	3224	24	20 511,37	7 600,00	12 911,37	22 003,76	7 600,00	14 403,76
1/010000-617000	Instandhaltung der Fahrzeuge	2224	3224	24	1 863,80	2 800,00	-936,20	1 863,80	2 800,00	-936,20
1/010000-618000	Instandhaltung der Büroeinrichtung	2224	3224	24	4 387,88	2 000,00	2 387,88	4 396,07	2 000,00	2 396,07
1/010000-630000	Portogebühren	2222	3222	24	3 028,36	1 000,00	2 028,36	3 045,75	1 000,00	2 045,75
1/010000-631000	Telefongebühren	2222	3222	24	3 621,44	1 200,00	2 421,44	3 595,26	1 200,00	2 395,26
1/010000-640100	Beratungskosten	2222	3222	24	64 937,86	10 000,00	54 937,86	51 494,77	10 000,00	41 494,77
1/010000-640101	Rechts- und Beratungsaufwand	2222	3222	24	81 930,92	30 000,00	51 930,92	72 107,64	30 000,00	42 107,64
1/010000-670000	Versicherungen	2222	3222	24	11 943,35	4 000,00	7 943,35	12 986,87	4 000,00	8 986,87
1/010000-680000	Planmäßige Abschreibung	2226			13 422,45	9 500,00	3 922,45			
1/010000-720000	Kostenbeiträge (Kostensätze) für Leistungen	2225	3225	24	8 000,00	6 000,00	2 000,00	8 000,00	6 000,00	2 000,00
1/010000-724000	Reisekosten	2225	3225	24	70,29		70,29	70,29		70,29
1/010000-728000	Entgelte für sonstige Leistungen (Energiebuchhaltung)	2225	3225	24	150,00	200,00	-50,00	150,00	200,00	-50,00
SU 22 / 32	Summe Aufwendungen / Auszahlungen operative Gebarung				387 687,61	256 700,00	130 987,61	352 529,33	239 800,00	112 729,33
SA 0 / SA 1	(0) Nettoergebnis (21 - 22) / (1) Geldfluss operative Gebarung (31 - 32)				-331 612,45	-142 300,00	-189 312,45	-302 126,96	-171 800,00	-130 326,96
SU 23	Summe Haushaltsrücklagen				0,00	0,00	0,00	0,00	0,00	0,00
SA00	Nettoergebnis nach Zuw./Entn. Haushaltsrücklagen (Saldo 0 +/- SU23)				-331 612,45	-142 300,00	-189 312,45			
Investive Gebarung										
SU 33	Summe Einzahlungen investive Gebarung							0,00	0,00	0,00

		MVAG	MVAG	VCQU	Ergebnisrechnung			Finanzierungsrechnung		
		EH	FH		RA 2022	VA 2022	RA - VA	RA 2022	VA 2022	RA - VA
1/010000-042000	Amtsausstattung		3415	2 41				22 263,04	2 000,00	20 263,04
SU 34	Summe Auszahlungen investive Gebarung							22 263,04	2 000,00	20 263,04
SA2	Saldo (2) Geldfluss aus der Investiven Gebarung (33 – 34)							-22 263,04	-2 000,00	-20 263,04
SA3	Saldo (3) Nettofinanzierungssaldo (Saldo 1 + Saldo 2)							-324 390,00	-173 800,00	-150 590,00
Finanzierungstätigkeit										
SU 35	Summe Einzahlungen aus der Finanzierungstätigkeit							0,00	0,00	0,00
SU 36	Summe Auszahlungen aus der Finanzierungstätigkeit							0,00	0,00	0,00
SA4	Saldo (4) Geldfluss aus der Finanzierungstätigkeit (35 – 36)							0,00	0,00	0,00
SA5	Saldo (5) Geldfluss aus der voranschlagswirksamen Gebarung (Saldo 3 + Saldo 4)							-324 390,00	-173 800,00	-150 590,00
015	Pressestelle, Amtsblatt und Öffentlichkeitsarbeit									
015000	Amtsblatt									
Operative Gebarung										
2/015000+810000	Gemeindezeitung Einnahmen aus Inseraten	2114	3114	13	2 080,00	1 800,00	280,00	2 140,00	1 800,00	340,00
SU 21 / 31	Summe Erträge / Einzahlungen operative Gebarung				2 080,00	1 800,00	280,00	2 140,00	1 800,00	340,00
1/015000-456000	Gemeindezeitung	2221	3221	23	17 185,44	15 600,00	1 585,44	17 347,44	15 600,00	1 747,44
SU 22 / 32	Summe Aufwendungen / Auszahlungen operative Gebarung				17 185,44	15 600,00	1 585,44	17 347,44	15 600,00	1 747,44
SA 0 / SA 1	(0) Nettoergebnis (21 - 22) / (1) Geldfluss operative Gebarung (31 – 32)				-15 105,44	-13 800,00	-1 305,44	-15 207,44	-13 800,00	-1 407,44
SU 23	Summe Haushaltsrücklagen				0,00	0,00	0,00	0,00	0,00	0,00
SA00	Nettoergebnis nach Zuw./Entn. Haushaltsrücklagen (Saldo 0 +/- SU23)				-15 105,44	-13 800,00	-1 305,44			
Investive Gebarung										
SU 33	Summe Einzahlungen investive Gebarung							0,00	0,00	0,00
SU 34	Summe Auszahlungen investive Gebarung							0,00	0,00	0,00
SA2	Saldo (2) Geldfluss aus der Investiven Gebarung (33 – 34)							0,00	0,00	0,00
SA3	Saldo (3) Nettofinanzierungssaldo (Saldo 1 + Saldo 2)							-15 207,44	-13 800,00	-1 407,44
Finanzierungstätigkeit										
SU 35	Summe Einzahlungen aus der Finanzierungstätigkeit							0,00	0,00	0,00
SU 36	Summe Auszahlungen aus der Finanzierungstätigkeit							0,00	0,00	0,00
SA4	Saldo (4) Geldfluss aus der Finanzierungstätigkeit (35 – 36)							0,00	0,00	0,00
SA5	Saldo (5) Geldfluss aus der voranschlagswirksamen Gebarung (Saldo 3 + Saldo 4)							-15 207,44	-13 800,00	-1 407,44
019	Repräsentation									
019000	Repräsentation									
Operative Gebarung										
SU 21 / 31	Summe Erträge / Einzahlungen operative Gebarung				0,00	0,00	0,00	0,00	0,00	0,00
1/019000-723000	Repräsentationsauslagen	2225	3225	24	8 676,50	8 000,00	676,50	8 200,28	8 000,00	200,28
SU 22 / 32	Summe Aufwendungen / Auszahlungen operative Gebarung				8 676,50	8 000,00	676,50	8 200,28	8 000,00	200,28

	MVAG	MVAG	VCQU	Ergebnisrechnung			Finanzierungsrechnung					
				EH	FH	RA 2022	VA 2022	RA - VA	RA 2022	VA 2022	RA - VA	
SA 0 / SA 1						(0) Nettoergebnis (21 - 22) / (1) Geldfluss operative Gebarung (31 – 32)	-8 676,50	-8 000,00	-676,50	-8 200,28	-8 000,00	-200,28
SU 23						Summe Haushaltsrücklagen	0,00	0,00	0,00	0,00	0,00	0,00
SA00						Nettoergebnis nach Zuw./Entn. Haushaltsrücklagen (Saldo 0 +/- SU23)	-8 676,50	-8 000,00	-676,50			
Investive Gebarung												
SU 33						Summe Einzahlungen investive Gebarung				0,00	0,00	0,00
SU 34						Summe Auszahlungen investive Gebarung				0,00	0,00	0,00
SA2						Saldo (2) Geldfluss aus der Investiven Gebarung (33 – 34)				0,00	0,00	0,00
SA3						Saldo (3) Nettofinanzierungssaldo (Saldo 1 + Saldo 2)				-8 200,28	-8 000,00	-200,28
Finanzierungstätigkeit												
SU 35						Summe Einzahlungen aus der Finanzierungstätigkeit				0,00	0,00	0,00
SU 36						Summe Auszahlungen aus der Finanzierungstätigkeit				0,00	0,00	0,00
SA4						Saldo (4) Geldfluss aus der Finanzierungstätigkeit (35 – 36)				0,00	0,00	0,00
SA5						Saldo (5) Geldfluss aus der voranschlagswirksamen Gebarung (Saldo 3 + Saldo 4)				-8 200,28	-8 000,00	-200,28
02 Hauptverwaltung												
021 Statistisches Amt												
021000 Statistik												
Operative Gebarung												
2/021000+816000						Ersatz für statist. Erhebungen	2114	3114	13			
										100,00	-100,00	
SU 21 / 31						Summe Erträge / Einzahlungen operative Gebarung	0,00	100,00	-100,00	0,00	100,00	-100,00
SU 22 / 32						Summe Aufwendungen / Auszahlungen operative Gebarung	0,00	0,00	0,00	0,00	0,00	0,00
SA 0 / SA 1						(0) Nettoergebnis (21 - 22) / (1) Geldfluss operative Gebarung (31 – 32)	0,00	100,00	-100,00	0,00	100,00	-100,00
SU 23						Summe Haushaltsrücklagen	0,00	0,00	0,00	0,00	0,00	0,00
SA00						Nettoergebnis nach Zuw./Entn. Haushaltsrücklagen (Saldo 0 +/- SU23)	0,00	100,00	-100,00			
Investive Gebarung												
SU 33						Summe Einzahlungen investive Gebarung				0,00	0,00	0,00
SU 34						Summe Auszahlungen investive Gebarung				0,00	0,00	0,00
SA2						Saldo (2) Geldfluss aus der Investiven Gebarung (33 – 34)				0,00	0,00	0,00
SA3						Saldo (3) Nettofinanzierungssaldo (Saldo 1 + Saldo 2)				0,00	100,00	-100,00
Finanzierungstätigkeit												
SU 35						Summe Einzahlungen aus der Finanzierungstätigkeit				0,00	0,00	0,00
SU 36						Summe Auszahlungen aus der Finanzierungstätigkeit				0,00	0,00	0,00
SA4						Saldo (4) Geldfluss aus der Finanzierungstätigkeit (35 – 36)				0,00	0,00	0,00
SA5						Saldo (5) Geldfluss aus der voranschlagswirksamen Gebarung (Saldo 3 + Saldo 4)				0,00	100,00	-100,00

		MVAG	MVAG	VCQU	Ergebnisrechnung			Finanzierungsrechnung		
		EH	FH		RA 2022	VA 2022	RA - VA	RA 2022	VA 2022	RA - VA
022	Standesamt									
022000	Standesamt									
Operative Gebarung										
SU 21 / 31	Summe Erträge / Einzahlungen operative Gebarung				0,00	0,00	0,00	0,00	0,00	0,00
1/022000-752000	Beitrag an Standesamts- u. Staatsb. Wolkersdorf	2231	3231	26	7 220,00	7 200,00	20,00	7 220,00	7 200,00	20,00
SU 22 / 32	Summe Aufwendungen / Auszahlungen operative Gebarung				7 220,00	7 200,00	20,00	7 220,00	7 200,00	20,00
SA 0 / SA 1	(0) Nettoergebnis (21 - 22) / (1) Geldfluss operative Gebarung (31 - 32)				-7 220,00	-7 200,00	-20,00	-7 220,00	-7 200,00	-20,00
SU 23	Summe Haushaltsrücklagen				0,00	0,00	0,00	0,00	0,00	0,00
SA00	Nettoergebnis nach Zuw./Entn. Haushaltsrücklagen (Saldo 0 +/- SU23)				-7 220,00	-7 200,00	-20,00			
Investive Gebarung										
SU 33	Summe Einzahlungen investive Gebarung							0,00	0,00	0,00
SU 34	Summe Auszahlungen investive Gebarung							0,00	0,00	0,00
SA2	Saldo (2) Geldfluss aus der Investiven Gebarung (33 - 34)							0,00	0,00	0,00
SA3	Saldo (3) Nettofinanzierungssaldo (Saldo 1 + Saldo 2)							-7 220,00	-7 200,00	-20,00
Finanzierungstätigkeit										
SU 35	Summe Einzahlungen aus der Finanzierungstätigkeit							0,00	0,00	0,00
SU 36	Summe Auszahlungen aus der Finanzierungstätigkeit							0,00	0,00	0,00
SA4	Saldo (4) Geldfluss aus der Finanzierungstätigkeit (35 - 36)							0,00	0,00	0,00
SA5	Saldo (5) Geldfluss aus der voranschlagswirksamen Gebarung (Saldo 3 + Saldo 4)							-7 220,00	-7 200,00	-20,00
023	Einwohneramt									
023000	Einwohneramt									
Operative Gebarung										
SU 21 / 31	Summe Erträge / Einzahlungen operative Gebarung				0,00	0,00	0,00	0,00	0,00	0,00
1/023000-728000	Datenverwaltung	2225	3225	24		100,00	-100,00		100,00	-100,00
SU 22 / 32	Summe Aufwendungen / Auszahlungen operative Gebarung				0,00	100,00	-100,00	0,00	100,00	-100,00
SA 0 / SA 1	(0) Nettoergebnis (21 - 22) / (1) Geldfluss operative Gebarung (31 - 32)				0,00	-100,00	100,00	0,00	-100,00	100,00
SU 23	Summe Haushaltsrücklagen				0,00	0,00	0,00	0,00	0,00	0,00
SA00	Nettoergebnis nach Zuw./Entn. Haushaltsrücklagen (Saldo 0 +/- SU23)				0,00	-100,00	100,00			
Investive Gebarung										
SU 33	Summe Einzahlungen investive Gebarung							0,00	0,00	0,00
SU 34	Summe Auszahlungen investive Gebarung							0,00	0,00	0,00
SA2	Saldo (2) Geldfluss aus der Investiven Gebarung (33 - 34)							0,00	0,00	0,00
SA3	Saldo (3) Nettofinanzierungssaldo (Saldo 1 + Saldo 2)							0,00	-100,00	100,00
Finanzierungstätigkeit										
SU 35	Summe Einzahlungen aus der Finanzierungstätigkeit							0,00	0,00	0,00
SU 36	Summe Auszahlungen aus der Finanzierungstätigkeit							0,00	0,00	0,00

		MVAG MVAG VCQU			Ergebnisrechnung			Finanzierungsrechnung		
		EH	FH	VCQU	RA 2022	VA 2022	RA - VA	RA 2022	VA 2022	RA - VA
SA4	Saldo (4) Geldfluss aus der Finanzierungstätigkeit (35 – 36)							0,00	0,00	0,00
SA5	Saldo (5) Geldfluss aus der voranschlagswirksamen Gebarung (Saldo 3 + Saldo 4)							0,00	-100,00	100,00
024	Wahlamt									
024000	Wahlamt									
Operative Gebarung										
2/024000+816000	Kostenbeitrag für Wahlen	2114	3114	13	1 679,27	1 000,00	679,27	1 679,27	1 000,00	679,27
SU 21 / 31	Summe Erträge / Einzahlungen operative Gebarung				1 679,27	1 000,00	679,27	1 679,27	1 000,00	679,27
1/024000-680000	Planmäßige Abschreibung	2226			496,00	500,00	-4,00			
1/024000-728000	Kosten der Wahlen	2225	3225	24	1 425,22	1 000,00	425,22	1 425,22	1 000,00	425,22
SU 22 / 32	Summe Aufwendungen / Auszahlungen operative Gebarung				1 921,22	1 500,00	421,22	1 425,22	1 000,00	425,22
SA 0 / SA 1	(0) Nettoergebnis (21 - 22) / (1) Geldfluss operative Gebarung (31 – 32)				-241,95	-500,00	258,05	254,05	0,00	254,05
SU 23	Summe Haushaltsrücklagen				0,00	0,00	0,00	0,00	0,00	0,00
SA00	Nettoergebnis nach Zuw./Entn. Haushaltsrücklagen (Saldo 0 +/- SU23)				-241,95	-500,00	258,05			
Investive Gebarung										
SU 33	Summe Einzahlungen investive Gebarung							0,00	0,00	0,00
SU 34	Summe Auszahlungen investive Gebarung							0,00	0,00	0,00
SA2	Saldo (2) Geldfluss aus der Investiven Gebarung (33 – 34)							0,00	0,00	0,00
SA3	Saldo (3) Nettofinanzierungssaldo (Saldo 1 + Saldo 2)							254,05	0,00	254,05
Finanzierungstätigkeit										
SU 35	Summe Einzahlungen aus der Finanzierungstätigkeit							0,00	0,00	0,00
SU 36	Summe Auszahlungen aus der Finanzierungstätigkeit							0,00	0,00	0,00
SA4	Saldo (4) Geldfluss aus der Finanzierungstätigkeit (35 – 36)							0,00	0,00	0,00
SA5	Saldo (5) Geldfluss aus der voranschlagswirksamen Gebarung (Saldo 3 + Saldo 4)							254,05	0,00	254,05
029	Amtsgebäude									
029000	Amtsgebäude									
Operative Gebarung										
SU 21 / 31	Summe Erträge / Einzahlungen operative Gebarung				0,00	0,00	0,00	0,00	0,00	0,00
1/029000-400000	Geringwertige Wirtschaftsgüter (GWG)	2221	3221	23	443,98	1 000,00	-556,02	443,98	1 000,00	-556,02
1/029000-451000	Beheizung	2221	3221	23	9 944,44	10 800,00	-855,56	9 944,44	10 800,00	-855,56
1/029000-454000	Reinigungsmaterial	2221	3221	23	760,93	500,00	260,93	772,89	500,00	272,89
1/029000-600000	Strom	2222	3222	24	1 396,17	1 500,00	-103,83	1 413,17	1 500,00	-86,83
1/029000-614000	Instandhaltung des Amtsgebäudes	2224	3224	24	964,57	2 500,00	-1 535,43	964,57	2 500,00	-1 535,43
1/029000-670000	Versicherung	2222	3222	24	1 094,59	1 000,00	94,59	1 094,59	1 000,00	94,59
1/029000-680000	Planmäßige Abschreibung	2226			4 182,52	4 200,00	-17,48			
1/029000-710000	Öffentliche Abgaben, ohne Gebühren gemäß FAG	2225	3225	24	1 123,44	1 000,00	123,44	1 123,44	1 000,00	123,44

		MVAG MVAG VCQU			Ergebnisrechnung			Finanzierungsrechnung		
		EH	FH	VCQU	RA 2022	VA 2022	RA - VA	RA 2022	VA 2022	RA - VA
1/029000-711100	Wasser	2225	3225	24	462,85	500,00	-37,15	459,85	500,00	-40,15
1/029000-720000	Kostenbeiträge (Kostenersätze) für Leistungen	2225	3225	24	950,00	800,00	150,00	950,00	800,00	150,00
SU 22 / 32	Summe Aufwendungen / Auszahlungen operative Gebarung				21 323,49	23 800,00	-2 476,51	17 166,93	19 600,00	-2 433,07
SA 0 / SA 1	(0) Nettoergebnis (21 - 22) / (1) Geldfluss operative Gebarung (31 - 32)				-21 323,49	-23 800,00	2 476,51	-17 166,93	-19 600,00	2 433,07
SU 23	Summe Haushaltsrücklagen				0,00	0,00	0,00	0,00	0,00	0,00
SA00	Nettoergebnis nach Zuw./Entn. Haushaltsrücklagen (Saldo 0 +/- SU23)				-21 323,49	-23 800,00	2 476,51			
Investive Gebarung										
SU 33	Summe Einzahlungen investive Gebarung							0,00	0,00	0,00
SU 34	Summe Auszahlungen investive Gebarung							0,00	0,00	0,00
SA2	Saldo (2) Geldfluss aus der Investiven Gebarung (33 - 34)							0,00	0,00	0,00
SA3	Saldo (3) Nettofinanzierungssaldo (Saldo 1 + Saldo 2)							-17 166,93	-19 600,00	2 433,07
Finanzierungstätigkeit										
SU 35	Summe Einzahlungen aus der Finanzierungstätigkeit							0,00	0,00	0,00
SU 36	Summe Auszahlungen aus der Finanzierungstätigkeit							0,00	0,00	0,00
SA4	Saldo (4) Geldfluss aus der Finanzierungstätigkeit (35 - 36)							0,00	0,00	0,00
SA5	Saldo (5) Geldfluss aus der voranschlagswirksamen Gebarung (Saldo 3 + Saldo 4)							-17 166,93	-19 600,00	2 433,07
03	Bauverwaltung									
032	Vermessungsamt									
032000	Vermessungsamt									
Operative Gebarung										
SU 21 / 31	Summe Erträge / Einzahlungen operative Gebarung				0,00	0,00	0,00	0,00	0,00	0,00
1/032000-728000	Digitale Vermarktung Gemeindegebiet	2225	3225	24	20 841,22	10 000,00	10 841,22	20 841,22	10 000,00	10 841,22
SU 22 / 32	Summe Aufwendungen / Auszahlungen operative Gebarung				20 841,22	10 000,00	10 841,22	20 841,22	10 000,00	10 841,22
SA 0 / SA 1	(0) Nettoergebnis (21 - 22) / (1) Geldfluss operative Gebarung (31 - 32)				-20 841,22	-10 000,00	-10 841,22	-20 841,22	-10 000,00	-10 841,22
SU 23	Summe Haushaltsrücklagen				0,00	0,00	0,00	0,00	0,00	0,00
SA00	Nettoergebnis nach Zuw./Entn. Haushaltsrücklagen (Saldo 0 +/- SU23)				-20 841,22	-10 000,00	-10 841,22			
Investive Gebarung										
SU 33	Summe Einzahlungen investive Gebarung							0,00	0,00	0,00
SU 34	Summe Auszahlungen investive Gebarung							0,00	0,00	0,00
SA2	Saldo (2) Geldfluss aus der Investiven Gebarung (33 - 34)							0,00	0,00	0,00
SA3	Saldo (3) Nettofinanzierungssaldo (Saldo 1 + Saldo 2)							-20 841,22	-10 000,00	-10 841,22
Finanzierungstätigkeit										
SU 35	Summe Einzahlungen aus der Finanzierungstätigkeit							0,00	0,00	0,00
SU 36	Summe Auszahlungen aus der Finanzierungstätigkeit							0,00	0,00	0,00
SA4	Saldo (4) Geldfluss aus der Finanzierungstätigkeit (35 - 36)							0,00	0,00	0,00

	MVAG MVAG VCQU			Ergebnisrechnung			Finanzierungsrechnung			
	EH	FH	VCQU	RA 2022	VA 2022	RA - VA	RA 2022	VA 2022	RA - VA	
SA5	Saldo (5) Geldfluss aus der voranschlagswirksamen Gebarung (Saldo 3 + Saldo 4)						-20 841,22	-10 000,00	-10 841,22	
06	Sonstige Maßnahmen									
060	Beiträge an Verbände, Vereine oder sonstige Organisationen									
060000	Beiträge an Verbände, Vereine und sonst. Organisationen									
Operative Gebarung										
SU 21 / 31	Summe Erträge / Einzahlungen operative Gebarung			0,00	0,00	0,00	0,00	0,00	0,00	
1/060000-726000	Beiträge an Verbände, Vereine (Gmdevertr.)	2225	3225	24	16 064,51	13 600,00	2 464,51	16 064,51	13 600,00	2 464,51
SU 22 / 32	Summe Aufwendungen / Auszahlungen operative Gebarung			16 064,51	13 600,00	2 464,51	16 064,51	13 600,00	2 464,51	
SA 0 / SA 1	(0) Nettoergebnis (21 - 22) / (1) Geldfluss operative Gebarung (31 - 32)			-16 064,51	-13 600,00	-2 464,51	-16 064,51	-13 600,00	-2 464,51	
SU 23	Summe Haushaltsrücklagen			0,00	0,00	0,00	0,00	0,00	0,00	
SA00	Nettoergebnis nach Zuw./Entn. Haushaltsrücklagen (Saldo 0 +/- SU23)			-16 064,51	-13 600,00	-2 464,51				
Investive Gebarung										
SU 33	Summe Einzahlungen investive Gebarung						0,00	0,00	0,00	
SU 34	Summe Auszahlungen investive Gebarung						0,00	0,00	0,00	
SA2	Saldo (2) Geldfluss aus der Investiven Gebarung (33 - 34)						0,00	0,00	0,00	
SA3	Saldo (3) Nettofinanzierungssaldo (Saldo 1 + Saldo 2)						-16 064,51	-13 600,00	-2 464,51	
Finanzierungstätigkeit										
SU 35	Summe Einzahlungen aus der Finanzierungstätigkeit						0,00	0,00	0,00	
SU 36	Summe Auszahlungen aus der Finanzierungstätigkeit						0,00	0,00	0,00	
SA4	Saldo (4) Geldfluss aus der Finanzierungstätigkeit (35 - 36)						0,00	0,00	0,00	
SA5	Saldo (5) Geldfluss aus der voranschlagswirksamen Gebarung (Saldo 3 + Saldo 4)						-16 064,51	-13 600,00	-2 464,51	
061	Sonstige Subventionen									
061000	Sonstige Maßnahmen									
Operative Gebarung										
SU 21 / 31	Summe Erträge / Einzahlungen operative Gebarung			0,00	0,00	0,00	0,00	0,00	0,00	
1/061000-757000	Subventionen sonstiger Vereine	2234	3234	27	1 444,11	800,00	644,11	1 444,11	800,00	644,11
SU 22 / 32	Summe Aufwendungen / Auszahlungen operative Gebarung			1 444,11	800,00	644,11	1 444,11	800,00	644,11	
SA 0 / SA 1	(0) Nettoergebnis (21 - 22) / (1) Geldfluss operative Gebarung (31 - 32)			-1 444,11	-800,00	-644,11	-1 444,11	-800,00	-644,11	
SU 23	Summe Haushaltsrücklagen			0,00	0,00	0,00	0,00	0,00	0,00	
SA00	Nettoergebnis nach Zuw./Entn. Haushaltsrücklagen (Saldo 0 +/- SU23)			-1 444,11	-800,00	-644,11				
Investive Gebarung										
SU 33	Summe Einzahlungen investive Gebarung						0,00	0,00	0,00	
1/061000-010000	Gebäude und Bauten		3413	40			6 880,01		6 880,01	
SU 34	Summe Auszahlungen investive Gebarung						6 880,01	0,00	6 880,01	

	MVAG EH	MVAG FH	VCQU	Ergebnisrechnung			Finanzierungsrechnung			
				RA 2022	VA 2022	RA - VA	RA 2022	VA 2022	RA - VA	
SA2							-6 880,01	0,00	-6 880,01	
SA3							-8 324,12	-800,00	-7 524,12	
Finanzierungstätigkeit										
SU 35							0,00	0,00	0,00	
SU 36							0,00	0,00	0,00	
SA4							0,00	0,00	0,00	
SA5							-8 324,12	-800,00	-7 524,12	
062 Ehrungen und Auszeichnungen										
062000 Ehrungen und Auszeichnungen										
Operative Gebarung										
SU 21 / 31				0,00	0,00	0,00	0,00	0,00	0,00	
1/062000-728000		2225	3225	24	12 298,75	1 000,00	11 298,75	13 886,95	1 000,00	12 886,95
SU 22 / 32				12 298,75	1 000,00	11 298,75	13 886,95	1 000,00	12 886,95	
SA 0 / SA 1				-12 298,75	-1 000,00	-11 298,75	-13 886,95	-1 000,00	-12 886,95	
SU 23				0,00	0,00	0,00	0,00	0,00	0,00	
SA00				-12 298,75	-1 000,00	-11 298,75				
Investive Gebarung										
SU 33							0,00	0,00	0,00	
SU 34							0,00	0,00	0,00	
SA2							0,00	0,00	0,00	
SA3							-13 886,95	-1 000,00	-12 886,95	
Finanzierungstätigkeit										
SU 35							0,00	0,00	0,00	
SU 36							0,00	0,00	0,00	
SA4							0,00	0,00	0,00	
SA5							-13 886,95	-1 000,00	-12 886,95	
09 Personalbetreuung										
091 Personalausbildung und Personalfortbildung										
091000 Personalausbildung und Fortbildung										
Operative Gebarung										
SU 21 / 31				0,00	0,00	0,00	0,00	0,00	0,00	
1/091000-728000		2225	3225	24	8 573,10	6 000,00	2 573,10	8 573,10	6 000,00	2 573,10
SU 22 / 32				8 573,10	6 000,00	2 573,10	8 573,10	6 000,00	2 573,10	
SA 0 / SA 1				-8 573,10	-6 000,00	-2 573,10	-8 573,10	-6 000,00	-2 573,10	
SU 23				0,00	0,00	0,00	0,00	0,00	0,00	

		MVAG MVAG VCQU			Ergebnisrechnung			Finanzierungsrechnung		
		EH	FH		RA 2022	VA 2022	RA - VA	RA 2022	VA 2022	RA - VA
SA00	Nettoergebnis nach Zuw./Entn. Haushaltsrücklagen (Saldo 0 +/- SU23)				-8 573,10	-6 000,00	-2 573,10			
Investive Gebarung										
SU 33	Summe Einzahlungen investive Gebarung							0,00	0,00	0,00
SU 34	Summe Auszahlungen investive Gebarung							0,00	0,00	0,00
SA2	Saldo (2) Geldfluss aus der Investiven Gebarung (33 – 34)							0,00	0,00	0,00
SA3	Saldo (3) Nettofinanzierungssaldo (Saldo 1 + Saldo 2)							-8 573,10	-6 000,00	-2 573,10
Finanzierungstätigkeit										
SU 35	Summe Einzahlungen aus der Finanzierungstätigkeit							0,00	0,00	0,00
SU 36	Summe Auszahlungen aus der Finanzierungstätigkeit							0,00	0,00	0,00
SA4	Saldo (4) Geldfluss aus der Finanzierungstätigkeit (35 – 36)							0,00	0,00	0,00
SA5	Saldo (5) Geldfluss aus der voranschlagswirksamen Gebarung (Saldo 3 + Saldo 4)							-8 573,10	-6 000,00	-2 573,10
094	Gemeinschaftspflege									
094000	Gemeinschaftspflege									
Operative Gebarung										
SU 21 / 31	Summe Erträge / Einzahlungen operative Gebarung				0,00	0,00	0,00	0,00	0,00	0,00
1/094000-757000	Subventionen an Jugendvereine	2234	3234	27	11 363,60	1 100,00	10 263,60	11 282,60	1 100,00	10 182,60
SU 22 / 32	Summe Aufwendungen / Auszahlungen operative Gebarung				11 363,60	1 100,00	10 263,60	11 282,60	1 100,00	10 182,60
SA 0 / SA 1	(0) Nettoergebnis (21 - 22) / (1) Geldfluss operative Gebarung (31 – 32)				-11 363,60	-1 100,00	-10 263,60	-11 282,60	-1 100,00	-10 182,60
SU 23	Summe Haushaltsrücklagen				0,00	0,00	0,00	0,00	0,00	0,00
SA00	Nettoergebnis nach Zuw./Entn. Haushaltsrücklagen (Saldo 0 +/- SU23)				-11 363,60	-1 100,00	-10 263,60			
Investive Gebarung										
SU 33	Summe Einzahlungen investive Gebarung							0,00	0,00	0,00
SU 34	Summe Auszahlungen investive Gebarung							0,00	0,00	0,00
SA2	Saldo (2) Geldfluss aus der Investiven Gebarung (33 – 34)							0,00	0,00	0,00
SA3	Saldo (3) Nettofinanzierungssaldo (Saldo 1 + Saldo 2)							-11 282,60	-1 100,00	-10 182,60
Finanzierungstätigkeit										
SU 35	Summe Einzahlungen aus der Finanzierungstätigkeit							0,00	0,00	0,00
SU 36	Summe Auszahlungen aus der Finanzierungstätigkeit							0,00	0,00	0,00
SA4	Saldo (4) Geldfluss aus der Finanzierungstätigkeit (35 – 36)							0,00	0,00	0,00
SA5	Saldo (5) Geldfluss aus der voranschlagswirksamen Gebarung (Saldo 3 + Saldo 4)							-11 282,60	-1 100,00	-10 182,60

		MVAG	MVAG	VCQU	Ergebnisrechnung			Finanzierungsrechnung		
		EH	FH		RA 2022	VA 2022	RA - VA	RA 2022	VA 2022	RA - VA
1 Öffentliche Ordnung und Sicherheit										
13	Sonderpolizei									
133	Veterinärpolizei									
133000	Veterinärpolizei									
Operative Gebarung										
2/133000+808000	Erlöse für Hundemarken	2116	3116	16	38,40	100,00	-61,60	40,00	100,00	-60,00
SU 21 / 31	Summe Erträge / Einzahlungen operative Gebarung				38,40	100,00	-61,60	40,00	100,00	-60,00
SU 22 / 32	Summe Aufwendungen / Auszahlungen operative Gebarung				0,00	0,00	0,00	0,00	0,00	0,00
SA 0 / SA 1	(0) Nettoergebnis (21 - 22) / (1) Geldfluss operative Gebarung (31 - 32)				38,40	100,00	-61,60	40,00	100,00	-60,00
SU 23	Summe Haushaltsrücklagen				0,00	0,00	0,00	0,00	0,00	0,00
SA00	Nettoergebnis nach Zuw./Entn. Haushaltsrücklagen (Saldo 0 +/- SU23)				38,40	100,00	-61,60			
Investive Gebarung										
SU 33	Summe Einzahlungen investive Gebarung							0,00	0,00	0,00
SU 34	Summe Auszahlungen investive Gebarung							0,00	0,00	0,00
SA2	Saldo (2) Geldfluss aus der Investiven Gebarung (33 - 34)							0,00	0,00	0,00
SA3	Saldo (3) Nettofinanzierungssaldo (Saldo 1 + Saldo 2)							40,00	100,00	-60,00
Finanzierungstätigkeit										
SU 35	Summe Einzahlungen aus der Finanzierungstätigkeit							0,00	0,00	0,00
SU 36	Summe Auszahlungen aus der Finanzierungstätigkeit							0,00	0,00	0,00
SA4	Saldo (4) Geldfluss aus der Finanzierungstätigkeit (35 - 36)							0,00	0,00	0,00
SA5	Saldo (5) Geldfluss aus der voranschlagswirksamen Gebarung (Saldo 3 + Saldo 4)							40,00	100,00	-60,00
16	Feuerwehrwesen									
163	Freiwillige Feuerwehren									
163000	Freiwillige Feuerwehren									
Operative Gebarung										
2/163000+813000	Erträge aus der Auflösung von Investitionszuschüssen (Kapitaltransfers)	2127			12 327,68	12 300,00	27,68			
SU 21 / 31	Summe Erträge / Einzahlungen operative Gebarung				12 327,68	12 300,00	27,68	0,00	0,00	0,00
1/163000-400000	Geringwertige Wirtschaftsgüter (GWG)	2221	3221	23	754,62		754,62	754,62		754,62
1/163000-451000	Beheizung	2221	3221	23	5 781,99	3 000,00	2 781,99	5 484,25	3 000,00	2 484,25
1/163000-600000	Strom	2222	3222	24	3 341,10	2 200,00	1 141,10	3 519,54	2 200,00	1 319,54
1/163000-614000	Instandhaltung von Gebäuden und Bauten	2224	3224	24	816,62		816,62	816,62		816,62
1/163000-670000	Versicherungen	2222	3222	24	3 516,74	2 800,00	716,74	4 389,62	2 800,00	1 589,62
1/163000-680000	Planmäßige Abschreibung	2226			64 552,20	64 600,00	-47,80			

		MVAG MVAG VCQU			Ergebnisrechnung			Finanzierungsrechnung		
		EH	FH	VCQU	RA 2022	VA 2022	RA - VA	RA 2022	VA 2022	RA - VA
1/163000-710000	Öffentliche Abgaben, ohne Gebühren gemäß FAG	2225	3225	24	2 334,88	2 300,00	34,88	2 334,88	2 300,00	34,88
1/163000-711100	Wasser	2225	3225	24	279,01	300,00	-20,99	279,01	300,00	-20,99
1/163000-729000	Sonstige Aufwendungen	2225	3225	24	675,10	1 000,00	-324,90	675,10	1 000,00	-324,90
1/163000-757000	Subventionen an FF	2234	3234	27	4 200,00	2 200,00	2 000,00	4 200,00	2 200,00	2 000,00
1/163000-757100	Subvention f. Investitionen FF	2234	3234	27	2 556,72	1 500,00	1 056,72	2 556,72	1 500,00	1 056,72
SU 22 / 32	Summe Aufwendungen / Auszahlungen operative Gebarung				88 808,98	79 900,00	8 908,98	25 010,36	15 300,00	9 710,36
SA 0 / SA 1	(0) Nettoergebnis (21 - 22) / (1) Geldfluss operative Gebarung (31 - 32)				-76 481,30	-67 600,00	-8 881,30	-25 010,36	-15 300,00	-9 710,36
SU 23	Summe Haushaltsrücklagen				0,00	0,00	0,00	0,00	0,00	0,00
SA00	Nettoergebnis nach Zuw./Entn. Haushaltsrücklagen (Saldo 0 +/- SU23)				-76 481,30	-67 600,00	-8 881,30			
Investive Gebarung										
SU 33	Summe Einzahlungen investive Gebarung							0,00	0,00	0,00
SU 34	Summe Auszahlungen investive Gebarung							0,00	0,00	0,00
SA2	Saldo (2) Geldfluss aus der Investiven Gebarung (33 - 34)							0,00	0,00	0,00
SA3	Saldo (3) Nettofinanzierungssaldo (Saldo 1 + Saldo 2)							-25 010,36	-15 300,00	-9 710,36
Finanzierungstätigkeit										
SU 35	Summe Einzahlungen aus der Finanzierungstätigkeit							0,00	0,00	0,00
SU 36	Summe Auszahlungen aus der Finanzierungstätigkeit							0,00	0,00	0,00
SA4	Saldo (4) Geldfluss aus der Finanzierungstätigkeit (35 - 36)							0,00	0,00	0,00
SA5	Saldo (5) Geldfluss aus der voranschlagswirksamen Gebarung (Saldo 3 + Saldo 4)							-25 010,36	-15 300,00	-9 710,36
164	Förderung der Brandbekämpfung und Brandverhütung									
164000	Förderung der Brandbekämpfung und -verhütung									
Operative Gebarung										
SU 21 / 31	Summe Erträge / Einzahlungen operative Gebarung				0,00	0,00	0,00	0,00	0,00	0,00
1/164000-670000	Versicherungen	2222	3222	24	1 333,03		1 333,03	1 333,03		1 333,03
SU 22 / 32	Summe Aufwendungen / Auszahlungen operative Gebarung				1 333,03	0,00	1 333,03	1 333,03	0,00	1 333,03
SA 0 / SA 1	(0) Nettoergebnis (21 - 22) / (1) Geldfluss operative Gebarung (31 - 32)				-1 333,03	0,00	-1 333,03	-1 333,03	0,00	-1 333,03
SU 23	Summe Haushaltsrücklagen				0,00	0,00	0,00	0,00	0,00	0,00
SA00	Nettoergebnis nach Zuw./Entn. Haushaltsrücklagen (Saldo 0 +/- SU23)				-1 333,03	0,00	-1 333,03			
Investive Gebarung										
SU 33	Summe Einzahlungen investive Gebarung							0,00	0,00	0,00
SU 34	Summe Auszahlungen investive Gebarung							0,00	0,00	0,00
SA2	Saldo (2) Geldfluss aus der Investiven Gebarung (33 - 34)							0,00	0,00	0,00
SA3	Saldo (3) Nettofinanzierungssaldo (Saldo 1 + Saldo 2)							-1 333,03	0,00	-1 333,03
Finanzierungstätigkeit										
SU 35	Summe Einzahlungen aus der Finanzierungstätigkeit							0,00	0,00	0,00
SU 36	Summe Auszahlungen aus der Finanzierungstätigkeit							0,00	0,00	0,00

	MVAG	MVAG	VCQU	Ergebnisrechnung			Finanzierungsrechnung			
				EH	FH		RA 2022	VA 2022	RA - VA	RA 2022
SA4								0,00	0,00	0,00
SA5								-1 333,03	0,00	-1 333,03
17										
179										
179000										
Operative Gebarung										
SU 21 / 31								0,00	0,00	0,00
1/179000-728000				2225	3225	24		500,00	500,00	-500,00
SU 22 / 32								0,00	500,00	-500,00
SA 0 / SA 1								0,00	-500,00	500,00
SU 23								0,00	0,00	0,00
SA00								0,00	-500,00	500,00
Investive Gebarung										
SU 33								0,00	0,00	0,00
SU 34								0,00	0,00	0,00
SA2								0,00	0,00	0,00
SA3								0,00	-500,00	500,00
Finanzierungstätigkeit										
SU 35								0,00	0,00	0,00
SU 36								0,00	0,00	0,00
SA4								0,00	0,00	0,00
SA5								0,00	-500,00	500,00
18										
180										
180000										
Operative Gebarung										
SU 21 / 31								0,00	0,00	0,00
1/180000-726000				2225	3225	24		330,12	300,00	30,12
SU 22 / 32								330,12	300,00	30,12
SA 0 / SA 1								-330,12	-300,00	-30,12
SU 23								0,00	0,00	0,00
SA00								-330,12	-300,00	-30,12
Investive Gebarung										
SU 33								0,00	0,00	0,00

	MVAG	MVAG	VCQU	Ergebnisrechnung			Finanzierungsrechnung			
				EH	FH	RA 2022	VA 2022	RA - VA	RA 2022	VA 2022
SU 34								0,00	0,00	0,00
								0,00	0,00	0,00
SA2								0,00	0,00	0,00
SA3								-330,12	-300,00	-30,12
Finanzierungstätigkeit										
SU 35								0,00	0,00	0,00
SU 36								0,00	0,00	0,00
SA4								0,00	0,00	0,00
SA5								-330,12	-300,00	-30,12

		MVAG	MVAG	VCQU	Ergebnisrechnung			Finanzierungsrechnung		
		EH	FH		RA 2022	VA 2022	RA - VA	RA 2022	VA 2022	RA - VA
2 Unterricht, Erziehung, Sport und Wissenschaft										
21	Allgemeinbildender Unterricht									
211	Volksschulen									
211000	Volksschulen									
Operative Gebarung										
2/211000+810000	Elternbeiträge Nachmittagsbetreuung	2114	3114	13	20 664,00	18 000,00	2 664,00	23 548,45	18 000,00	5 548,45
2/211000+810100	Elternbeiträge Essen	2114	3114	13	11 720,10	10 200,00	1 520,10	13 407,90	10 200,00	3 207,90
2/211000+811000	Mietertrag	2115	3115	14	240,00	200,00	40,00	240,00	200,00	40,00
2/211000+813000	Erträge aus der Auflösung von Investitionszuschüssen (Kapitaltransfers)	2127			5 922,12	2 700,00	3 222,12			
2/211000+828000	Rückersätze von Aufwendungen (ALTZ)	2116	3116	18	7 834,33		7 834,33	7 834,33		7 834,33
2/211000+861100	Förderung Hortpersonal	2121	3121	15	1 244,00	21 200,00	-19 956,00	1 244,00	21 200,00	-19 956,00
2/211000+861110	Laufende Transferzahlungen von Ländern	2121	3121	15	89 744,47	89 800,00	-55,53	89 744,47	89 800,00	-55,53
SU 21 / 31	Summe Erträge / Einzahlungen operative Gebarung				137 369,02	142 100,00	-4 730,98	136 019,15	139 400,00	-3 380,85
1/211000-400000	Geringwertige Wirtschaftsgüter (GWG)	2221	3221	23	1 864,23	1 000,00	864,23	1 864,23	1 000,00	864,23
1/211000-430000	Erwerb von Lebensmittel Zustellung Essen	2221	3221	23	10 549,90	10 200,00	349,90	10 549,90	10 200,00	349,90
1/211000-451000	Beheizung	2221	3221	23	11 609,53	10 400,00	1 209,53	11 609,53	10 400,00	1 209,53
1/211000-452000	Treibstoffe	2221	3221	23	686,05	1 000,00	-313,95	686,05	1 000,00	-313,95
1/211000-454000	Reinigungsmaterial	2221	3221	23	1 499,93	1 000,00	499,93	1 499,93	1 000,00	499,93
1/211000-456000	Büromaterial	2221	3221	23	816,31	700,00	116,31	816,31	700,00	116,31
1/211000-457000	Gesetzblätter, Zeitschriften Formulare	2221	3221	23	1 175,25	800,00	375,25	1 146,45	800,00	346,45
1/211000-510000	Geldbezüge der Vertragsbediensteten der Verwaltung	2211	3211	20	9 578,71	6 100,00	3 478,71	9 578,71	6 100,00	3 478,71
1/211000-511000	Geldbezüge der Vertragsbediensteten in handwerklicher Verwendung	2211	3211	20	33 832,18	17 500,00	16 332,18	33 832,18	17 500,00	16 332,18
1/211000-521000	Geldbezüge der ganzjährig beschäftigten ArbeiterInnen	2211	3211	20	17 756,73	7 200,00	10 556,73	17 756,73	7 200,00	10 556,73
1/211000-523000	Geldbezüge der nicht ganzjährig beschäftigten ArbeiterInnen	2211	3211	20		1 400,00	-1 400,00		1 400,00	-1 400,00
1/211000-580000	DGB zum Ausgleichsfonds für Familienbeihilfen	2212	3212	20	2 424,49	1 200,00	1 224,49	2 424,49	1 200,00	1 224,49
1/211000-582000	Sonstige DGB zur sozialen Sicherheit	2212	3212	20	14 842,69	6 600,00	8 242,69	14 842,69	6 600,00	8 242,69
1/211000-591000	Dotierung von Rückstellungen für Abfertigungen	2214			7 260,35	800,00	6 460,35			
1/211000-592000	Dotierung von Rückstellungen für Jubiläumswendungen	2214			234,10	500,00	-265,90			
1/211000-600000	Strom	2222	3222	24	5 841,28	4 900,00	941,28	5 790,28	4 900,00	890,28
1/211000-614000	Instandhaltung des Gebäudes	2224	3224	24	13 549,72	5 300,00	8 249,72	13 549,72	5 300,00	8 249,72

		MVAG MVAG VCQU			Ergebnisrechnung			Finanzierungsrechnung		
		EH	FH		RA 2022	VA 2022	RA - VA	RA 2022	VA 2022	RA - VA
1/211000-617000	Instandhaltung der Fahrzeuge	2224	3224	24	2 379,46	800,00	1 579,46	2 379,46	800,00	1 579,46
1/211000-618000	Instandhaltung der Einrichtung	2224	3224	24	20 968,64	2 500,00	18 468,64	20 968,64	2 500,00	18 468,64
1/211000-630000	Portogebühren	2222	3222	24	110,97	700,00	-589,03	110,97	700,00	-589,03
1/211000-631000	Telefongebühren	2222	3222	24	3 139,86	4 000,00	-860,14	3 120,33	4 000,00	-879,67
1/211000-650500	Zinsen für Volksbank (46686098008)	2241	3241	25	8 982,64	9 000,00	-17,36	8 982,64	9 000,00	-17,36
1/211000-650600	Zinsen für Volksbank (46686098016)	2241	3241	25	9 705,27	9 600,00	105,27	9 705,27	9 600,00	105,27
1/211000-650700	Zinsen für Erste Bank (200-806-281/06)	2241	3241	25	17 960,25	18 000,00	-39,75	17 960,25	18 000,00	-39,75
1/211000-670000	Versicherungen	2222	3222	24	7 012,84	5 900,00	1 112,84	7 012,84	5 900,00	1 112,84
1/211000-680000	Planmäßige Abschreibung	2226			72 582,56	72 000,00	582,56			
1/211000-711100	Wasser	2225	3225	24	847,24	500,00	347,24	847,24	500,00	347,24
1/211000-720000	Kostenbeiträge für Leistungen	2225	3225	24	8 318,75	1 000,00	7 318,75	8 318,75	1 000,00	7 318,75
1/211000-724000	Reisekosten	2225	3225	24	4,26	100,00	-95,74	4,26	100,00	-95,74
1/211000-728000	Entgelte f. sonstige Leistungen (Ganztagsschule-Betreuung)	2225	3225	24	57 314,31	47 700,00	9 614,31	57 606,06	47 700,00	9 906,06
SU 22 / 32	Summe Aufwendungen / Auszahlungen operative Gebarung				342 848,50	248 400,00	94 448,50	262 963,91	175 100,00	87 863,91
SA 0 / SA 1	(0) Nettoergebnis (21 - 22) / (1) Geldfluss operative Gebarung (31 - 32)				-205 479,48	-106 300,00	-99 179,48	-126 944,76	-35 700,00	-91 244,76
SU 23	Summe Haushaltsrücklagen				0,00	0,00	0,00	0,00	0,00	0,00
SA00	Nettoergebnis nach Zuw./Entn. Haushaltsrücklagen (Saldo 0 +/- SU23)				-205 479,48	-106 300,00	-99 179,48			
Investive Gebarung										
6/211000+301000	Kapitaltransfers von Ländern, Landesfonds und Landeskammern		3331	1 33				643,34		643,34
SU 33	Summe Einzahlungen investive Gebarung							643,34	0,00	643,34
1/211000-020000	Ankauf von Maschinen		3414	2 41					1 000,00	-1 000,00
1/211000-042000	Amts- Betriebs- u. Geschäftsausstattung		3415	2 41				4 525,28	3 600,00	925,28
1/211000-042200	Schulmöbel, Lehrmittel		3415	2 41					1 000,00	-1 000,00
SU 34	Summe Auszahlungen investive Gebarung							4 525,28	5 600,00	-1 074,72
SA2	Saldo (2) Geldfluss aus der Investiven Gebarung (33 - 34)							-3 881,94	-5 600,00	1 718,06
SA3	Saldo (3) Nettofinanzierungssaldo (Saldo 1 + Saldo 2)							-130 826,70	-41 300,00	-89 526,70
Finanzierungstätigkeit										
SU 35	Summe Einzahlungen aus der Finanzierungstätigkeit							0,00	0,00	0,00
1/211000-346000	Tilgung Volksbank (46686098008)		3614	65				46 668,00	46 700,00	-32,00
1/211000-346100	Tilgung Volksbank (46686098016)		3614	65				50 000,00	50 000,00	
1/211000-346200	Tilgung Erste Bank (200-806-281/06)		3614	65				87 846,68	87 900,00	-53,32
SU 36	Summe Auszahlungen aus der Finanzierungstätigkeit							184 514,68	184 600,00	-85,32
SA4	Saldo (4) Geldfluss aus der Finanzierungstätigkeit (35 - 36)							-184 514,68	-184 600,00	85,32
SA5	Saldo (5) Geldfluss aus der voranschlagswirksamen Gebarung (Saldo 3 + Saldo 4)							-315 341,38	-225 900,00	-89 441,38

		MVAG MVAG VCQU			Ergebnisrechnung			Finanzierungsrechnung		
		EH	FH		RA 2022	VA 2022	RA - VA	RA 2022	VA 2022	RA - VA
212	Hauptschulen									
212000	Hauptschulen									
Operative Gebarung										
SU 21 / 31	Summe Erträge / Einzahlungen operative Gebarung				0,00	0,00	0,00	0,00	0,00	0,00
1/212000-752000	Schulumlage	2231	3231	26	69 153,58	69 200,00	-46,42	69 153,58	69 200,00	-46,42
SU 22 / 32	Summe Aufwendungen / Auszahlungen operative Gebarung				69 153,58	69 200,00	-46,42	69 153,58	69 200,00	-46,42
SA 0 / SA 1	(0) Nettoergebnis (21 - 22) / (1) Geldfluss operative Gebarung (31 - 32)				-69 153,58	-69 200,00	46,42	-69 153,58	-69 200,00	46,42
SU 23	Summe Haushaltsrücklagen				0,00	0,00	0,00	0,00	0,00	0,00
SA00	Nettoergebnis nach Zuw./Entn. Haushaltsrücklagen (Saldo 0 +/- SU23)				-69 153,58	-69 200,00	46,42			
Investive Gebarung										
SU 33	Summe Einzahlungen investive Gebarung							0,00	0,00	0,00
SU 34	Summe Auszahlungen investive Gebarung							0,00	0,00	0,00
SA2	Saldo (2) Geldfluss aus der Investiven Gebarung (33 - 34)							0,00	0,00	0,00
SA3	Saldo (3) Nettofinanzierungssaldo (Saldo 1 + Saldo 2)							-69 153,58	-69 200,00	46,42
Finanzierungstätigkeit										
SU 35	Summe Einzahlungen aus der Finanzierungstätigkeit							0,00	0,00	0,00
SU 36	Summe Auszahlungen aus der Finanzierungstätigkeit							0,00	0,00	0,00
SA4	Saldo (4) Geldfluss aus der Finanzierungstätigkeit (35 - 36)							0,00	0,00	0,00
SA5	Saldo (5) Geldfluss aus der voranschlagswirksamen Gebarung (Saldo 3 + Saldo 4)							-69 153,58	-69 200,00	46,42
213	Sonderschulen									
213000	Sonderschulen									
Operative Gebarung										
SU 21 / 31	Summe Erträge / Einzahlungen operative Gebarung				0,00	0,00	0,00	0,00	0,00	0,00
1/213000-752000	Schulumlage	2231	3231	26	17 752,12	16 200,00	1 552,12	28 393,12	16 200,00	12 193,12
SU 22 / 32	Summe Aufwendungen / Auszahlungen operative Gebarung				17 752,12	16 200,00	1 552,12	28 393,12	16 200,00	12 193,12
SA 0 / SA 1	(0) Nettoergebnis (21 - 22) / (1) Geldfluss operative Gebarung (31 - 32)				-17 752,12	-16 200,00	-1 552,12	-28 393,12	-16 200,00	-12 193,12
SU 23	Summe Haushaltsrücklagen				0,00	0,00	0,00	0,00	0,00	0,00
SA00	Nettoergebnis nach Zuw./Entn. Haushaltsrücklagen (Saldo 0 +/- SU23)				-17 752,12	-16 200,00	-1 552,12			
Investive Gebarung										
SU 33	Summe Einzahlungen investive Gebarung							0,00	0,00	0,00
SU 34	Summe Auszahlungen investive Gebarung							0,00	0,00	0,00
SA2	Saldo (2) Geldfluss aus der Investiven Gebarung (33 - 34)							0,00	0,00	0,00
SA3	Saldo (3) Nettofinanzierungssaldo (Saldo 1 + Saldo 2)							-28 393,12	-16 200,00	-12 193,12
Finanzierungstätigkeit										
SU 35	Summe Einzahlungen aus der Finanzierungstätigkeit							0,00	0,00	0,00
SU 36	Summe Auszahlungen aus der Finanzierungstätigkeit							0,00	0,00	0,00

	MVAG	MVAG	VCQU	Ergebnisrechnung			Finanzierungsrechnung			
				EH	FH		RA 2022	VA 2022	RA - VA	RA 2022
SA4								0,00	0,00	0,00
SA5								-28 393,12	-16 200,00	-12 193,12
214										
214000										
Operative Gebarung										
SU 21 / 31								0,00	0,00	0,00
1/214000-752000				2231	3231	26		7 021,76	7 700,00	-678,24
SU 22 / 32								7 021,76	7 700,00	-678,24
SA 0 / SA 1								-7 021,76	-7 700,00	678,24
SU 23								0,00	0,00	0,00
SA00								-7 021,76	-7 700,00	678,24
Investive Gebarung										
SU 33								0,00	0,00	0,00
SU 34								0,00	0,00	0,00
SA2								0,00	0,00	0,00
SA3								-7 021,76	-7 700,00	678,24
Finanzierungstätigkeit										
SU 35								0,00	0,00	0,00
SU 36								0,00	0,00	0,00
SA4								0,00	0,00	0,00
SA5								-7 021,76	-7 700,00	678,24
22										
220										
220000										
Operative Gebarung										
SU 21 / 31								0,00	0,00	0,00
1/220000-751000				2231	3231	26		6 360,00	6 000,00	360,00
SU 22 / 32								6 360,00	6 000,00	360,00
SA 0 / SA 1								-6 360,00	-6 000,00	-360,00
SU 23								0,00	0,00	0,00
SA00								-6 360,00	-6 000,00	-360,00
Investive Gebarung										
SU 33								0,00	0,00	0,00
SU 34								0,00	0,00	0,00

		MVAG			Ergebnisrechnung			Finanzierungsrechnung		
		EH	FH	VCQU	RA 2022	VA 2022	RA - VA	RA 2022	VA 2022	RA - VA
SA2	Saldo (2) Geldfluss aus der Investiven Gebarung (33 – 34)							0,00	0,00	0,00
SA3	Saldo (3) Nettofinanzierungssaldo (Saldo 1 + Saldo 2)							-6 360,00	-6 000,00	-360,00
Finanzierungstätigkeit										
SU 35	Summe Einzahlungen aus der Finanzierungstätigkeit							0,00	0,00	0,00
SU 36	Summe Auszahlungen aus der Finanzierungstätigkeit							0,00	0,00	0,00
SA4	Saldo (4) Geldfluss aus der Finanzierungstätigkeit (35 – 36)							0,00	0,00	0,00
SA5	Saldo (5) Geldfluss aus der voranschlagswirksamen Gebarung (Saldo 3 + Saldo 4)							-6 360,00	-6 000,00	-360,00
24	Vorschulische Erziehung									
240	Kindergärten									
240000	Kindergarten									
Operative Gebarung										
2/240000+810000	Elternbeiträge	2114	3114	13	22 886,82	16 000,00	6 886,82	23 840,94	16 000,00	7 840,94
2/240000+810100	Elternbeitrag Essen	2114	3114	13	13 845,25	14 500,00	-654,75	15 529,71	14 500,00	1 029,71
2/240000+861100	Zinsenzuschuss	2121	3121	15	4 804,49	4 800,00	4,49	4 804,49	4 800,00	4,49
SU 21 / 31	Summe Erträge / Einzahlungen operative Gebarung				41 536,56	35 300,00	6 236,56	44 175,14	35 300,00	8 875,14
1/240000-400000	Geringwertige Wirtschaftsgüter (GWG)	2221	3221	23	12 133,71	8 000,00	4 133,71	12 242,71	8 000,00	4 242,71
1/240000-430000	Lebensmittel	2221	3221	23	14 332,81	14 500,00	-167,19	14 332,81	14 500,00	-167,19
1/240000-451000	Beheizung	2221	3221	23	9 674,61	10 400,00	-725,39	9 674,61	10 400,00	-725,39
1/240000-452000	Treibstoffe	2221	3221	23	445,13	1 000,00	-554,87	445,13	1 000,00	-554,87
1/240000-454000	Reinigungsmaterial	2221	3221	23	846,09	500,00	346,09	849,07	500,00	349,07
1/240000-456000	Büromaterial	2221	3221	23	53,79	400,00	-346,21	53,79	400,00	-346,21
1/240000-510000	Geldbezüge der Vertragsbediensteten der Verwaltung	2211	3211	20	9 578,71	6 100,00	3 478,71	9 578,71	6 100,00	3 478,71
1/240000-511000	Geldbezüge der Vertragsbediensteten in handwerklicher Verwendung	2211	3211	20	101 708,69	73 600,00	28 108,69	101 708,69	73 600,00	28 108,69
1/240000-521000	Geldbezüge der ganzjährig beschäftigten ArbeiterInnen	2211	3211	20	1 449,25	5 500,00	-4 050,75	1 449,25	5 500,00	-4 050,75
1/240000-580000	DGB zum Ausgleichsfond für Familienbeihilfen	2212	3212	20	4 231,88	3 300,00	931,88	4 231,88	3 300,00	931,88
1/240000-582000	Sonstige DGB für soziale Sicherheit	2212	3212	20	23 739,15	17 900,00	5 839,15	23 739,15	17 900,00	5 839,15
1/240000-582100	Beitrag an MV Kassen	2212	3212	20	15,62		15,62	15,62		15,62
1/240000-592000	Dotierung von Rückstellungen für Jubiläumszuwendungen	2214			2 676,09	7 600,00	-4 923,91			
1/240000-600000	Strom	2222	3222	24	1 383,59	1 400,00	-16,41	1 386,92	1 400,00	-13,08
1/240000-614000	Instandhaltung des Gebäudes	2224	3224	24	1 314,27	1 400,00	-85,73	1 314,27	1 400,00	-85,73
1/240000-617000	Instandhaltung der Fahrzeuge	2224	3224	24	1 544,16	800,00	744,16	1 544,16	800,00	744,16
1/240000-618000	Instandhaltung sonstige Anlagen	2224	3224	24	1 776,76	1 500,00	276,76	1 776,76	1 500,00	276,76
1/240000-631000	Telefongebühren	2222	3222	24	245,67	300,00	-54,33	247,39	300,00	-52,61

		MVAG			Ergebnisrechnung			Finanzierungsrechnung		
		EH	FH	VCQU	RA 2022	VA 2022	RA - VA	RA 2022	VA 2022	RA - VA
1/240000-650000	Kreditzinsen	2241	3241	25	414,26	400,00	14,26	414,26	400,00	14,26
1/240000-670000	Versicherungen	2222	3222	24	2 148,41	2 500,00	-351,59	2 148,41	2 500,00	-351,59
1/240000-680000	Planmäßige Abschreibung	2226			46 635,25	46 700,00	-64,75			
1/240000-710000	Öffentliche Abgaben, ohne Gebühren gemäß FAG	2225	3225	24	1 095,73	1 100,00	-4,27	1 095,73	1 100,00	-4,27
1/240000-711100	Wasser	2225	3225	24	120,00	100,00	20,00	120,00	100,00	20,00
1/240000-720000	Kostenbeiträge (Kostenersätze) für Leistungen	2225	3225	24	3 918,75	2 500,00	1 418,75	3 918,75	2 500,00	1 418,75
1/240000-720001	Kostenbeiträge für Krippen (Zwergervilla)	2225	3225	24	1 050,00	500,00	550,00	1 050,00	500,00	550,00
1/240000-720002	Kostenbeiträge (Kostenersätze) für Leistungen - auswertige Kindergärten	2225	3225	24	2 126,16		2 126,16	2 126,16		2 126,16
1/240000-724000	Reisekosten	2225	3225	24	4,26	100,00	-95,74	4,26	100,00	-95,74
1/240000-728000	Entgelte f. sonstige Leistungen	2225	3225	24	144,50		144,50	144,50		144,50
1/240000-728100	Aus- u. Fortbildungen	2225	3225	24		200,00	-200,00		200,00	-200,00
1/240000-729000	sonstige Ausgaben	2225	3225	24	130,72	100,00	30,72	130,72	100,00	30,72
SU 22 / 32	Summe Aufwendungen / Auszahlungen operative Gebarung				244 938,02	208 400,00	36 538,02	195 743,71	154 100,00	41 643,71
SA 0 / SA 1	(0) Nettoergebnis (21 - 22) / (1) Geldfluss operative Gebarung (31 - 32)				-203 401,46	-173 100,00	-30 301,46	-151 568,57	-118 800,00	-32 768,57
6/240000+895001	Entnahmen von allgemeinen Haushaltsrücklagen	2301		1		20 900,00	-20 900,00			
1/240000-795001	Zuweisung an allgemeine Haushaltsrücklagen	2401				20 900,00	20 900,00			
SU 23	Summe Haushaltsrücklagen				0,00	0,00	0,00	0,00	0,00	0,00
SA00	Nettoergebnis nach Zuw./Entn. Haushaltsrücklagen (Saldo 0 +/- SU23)				-203 401,46	-173 100,00	-30 301,46			
Investive Gebarung										
SU 33	Summe Einzahlungen investive Gebarung							0,00	0,00	0,00
5/240000-010000	Zubau		3413	1 40					40 000,00	-40 000,00
1/240000-042200	Amts-, Betriebs- u. Geschäftsausstattung		3415	2 41					2 000,00	-2 000,00
SU 34	Summe Auszahlungen investive Gebarung							0,00	42 000,00	-42 000,00
SA2	Saldo (2) Geldfluss aus der Investiven Gebarung (33 - 34)							0,00	-42 000,00	42 000,00
SA3	Saldo (3) Nettofinanzierungssaldo (Saldo 1 + Saldo 2)							-151 568,57	-160 800,00	9 231,43
Finanzierungstätigkeit										
6/240000+346000	Darlehensaufnahme Kreditinstitut		3514	1 55					150 000,00	-150 000,00
SU 35	Summe Einzahlungen aus der Finanzierungstätigkeit							0,00	150 000,00	-150 000,00
1/240000-346000	Tilgung von Darlehen		3614	65				19 310,36	19 300,00	10,36
SU 36	Summe Auszahlungen aus der Finanzierungstätigkeit							19 310,36	19 300,00	10,36
SA4	Saldo (4) Geldfluss aus der Finanzierungstätigkeit (35 - 36)							-19 310,36	130 700,00	-150 010,36
SA5	Saldo (5) Geldfluss aus der voranschlagswirksamen Gebarung (Saldo 3 + Saldo 4)							-170 878,93	-30 100,00	-140 778,93

		MVAG	MVAG	VCQU	Ergebnisrechnung			Finanzierungsrechnung		
		EH	FH		RA 2022	VA 2022	RA - VA	RA 2022	VA 2022	RA - VA
25	Außerschulische Jugendberziehung									
252	Jugendherbergen und Jugendheime									
252000	Jugendherbergen und Jugendheime									
Operative Gebarung										
SU 21 / 31	Summe Erträge / Einzahlungen operative Gebarung				0,00	0,00	0,00	0,00	0,00	0,00
1/252000-680000	Planmäßige Abschreibung	2226			1 680,00	1 700,00	-20,00			
SU 22 / 32	Summe Aufwendungen / Auszahlungen operative Gebarung				1 680,00	1 700,00	-20,00	0,00	0,00	0,00
SA 0 / SA 1	(0) Nettoergebnis (21 - 22) / (1) Geldfluss operative Gebarung (31 - 32)				-1 680,00	-1 700,00	20,00	0,00	0,00	0,00
SU 23	Summe Haushaltsrücklagen				0,00	0,00	0,00	0,00	0,00	0,00
SA00	Nettoergebnis nach Zuw./Entn. Haushaltsrücklagen (Saldo 0 +/- SU23)				-1 680,00	-1 700,00	20,00			
Investive Gebarung										
SU 33	Summe Einzahlungen investive Gebarung							0,00	0,00	0,00
SU 34	Summe Auszahlungen investive Gebarung							0,00	0,00	0,00
SA2	Saldo (2) Geldfluss aus der Investiven Gebarung (33 - 34)							0,00	0,00	0,00
SA3	Saldo (3) Nettofinanzierungssaldo (Saldo 1 + Saldo 2)							0,00	0,00	0,00
Finanzierungstätigkeit										
SU 35	Summe Einzahlungen aus der Finanzierungstätigkeit							0,00	0,00	0,00
SU 36	Summe Auszahlungen aus der Finanzierungstätigkeit							0,00	0,00	0,00
SA4	Saldo (4) Geldfluss aus der Finanzierungstätigkeit (35 - 36)							0,00	0,00	0,00
SA5	Saldo (5) Geldfluss aus der voranschlagswirksamen Gebarung (Saldo 3 + Saldo 4)							0,00	0,00	0,00
26	Sport und außerschulische Leibeserziehung									
262	Sportplätze									
262000	Sportplätze									
Operative Gebarung										
2/262000+861000	Transfers von Ländern, Landesfonds und Landeskammern	2121	3121	15	1 200,00		1 200,00	1 200,00		1 200,00
SU 21 / 31	Summe Erträge / Einzahlungen operative Gebarung				1 200,00	0,00	1 200,00	1 200,00	0,00	1 200,00
1/262000-600000	Energiebezüge	2222	3222	24	1 021,82	1 300,00	-278,18	1 021,82	1 300,00	-278,18
1/262000-614000	Instandhaltung der Anlage	2224	3224	24	635,04		635,04	635,04		635,04
1/262000-680000	Planmäßige Abschreibung	2226			1 310,74	1 300,00	10,74			
1/262000-711100	Wasser	2225	3225	24		1 000,00	-1 000,00		1 000,00	-1 000,00
SU 22 / 32	Summe Aufwendungen / Auszahlungen operative Gebarung				2 967,60	3 600,00	-632,40	1 656,86	2 300,00	-643,14
SA 0 / SA 1	(0) Nettoergebnis (21 - 22) / (1) Geldfluss operative Gebarung (31 - 32)				-1 767,60	-3 600,00	1 832,40	-456,86	-2 300,00	1 843,14
SU 23	Summe Haushaltsrücklagen				0,00	0,00	0,00	0,00	0,00	0,00
SA00	Nettoergebnis nach Zuw./Entn. Haushaltsrücklagen (Saldo 0 +/- SU23)				-1 767,60	-3 600,00	1 832,40			

	MVAG	MVAG	VCQU	Ergebnisrechnung			Finanzierungsrechnung			
				EH	FH		RA 2022	VA 2022	RA - VA	RA 2022
Investive Gebarung										
SU 33								0,00	0,00	0,00
SU 34								0,00	0,00	0,00
SA2								0,00	0,00	0,00
SA3								-456,86	-2 300,00	1 843,14
Finanzierungstätigkeit										
SU 35								0,00	0,00	0,00
SU 36								0,00	0,00	0,00
SA4								0,00	0,00	0,00
SA5								-456,86	-2 300,00	1 843,14
269										
269000										
Operative Gebarung										
SU 21 / 31								0,00	0,00	0,00
1/269000-757000				2234	3234	27		2 217,60	1 900,00	317,60
SU 22 / 32								2 217,60	1 900,00	317,60
SA 0 / SA 1								-2 217,60	-1 900,00	-317,60
SU 23								0,00	0,00	0,00
SA00								-2 217,60	-1 900,00	-317,60
Investive Gebarung										
SU 33								0,00	0,00	0,00
SU 34								0,00	0,00	0,00
SA2								0,00	0,00	0,00
SA3								-1 530,00	-1 900,00	370,00
Finanzierungstätigkeit										
SU 35								0,00	0,00	0,00
SU 36								0,00	0,00	0,00
SA4								0,00	0,00	0,00
SA5								-1 530,00	-1 900,00	370,00
28										
282										
282000										
Operative Gebarung										
SU 21 / 31								0,00	0,00	0,00

	MVAG	MVAG	VCQU	Ergebnisrechnung			Finanzierungsrechnung			
				EH	FH		RA 2022	VA 2022	RA - VA	RA 2022
1/282000-768000	Sonstige laufende Transferzahlungen	2234	3234	27	900,00	1 200,00	-300,00	900,00	1 200,00	-300,00
SU 22 / 32	Summe Aufwendungen / Auszahlungen operative Gebarung				900,00	1 200,00	-300,00	900,00	1 200,00	-300,00
SA 0 / SA 1	(0) Nettoergebnis (21 - 22) / (1) Geldfluss operative Gebarung (31 - 32)				-900,00	-1 200,00	300,00	-900,00	-1 200,00	300,00
SU 23	Summe Haushaltsrücklagen				0,00	0,00	0,00	0,00	0,00	0,00
SA00	Nettoergebnis nach Zuw./Entn. Haushaltsrücklagen (Saldo 0 +/- SU23)				-900,00	-1 200,00	300,00			
Investive Gebarung										
SU 33	Summe Einzahlungen investive Gebarung							0,00	0,00	0,00
SU 34	Summe Auszahlungen investive Gebarung							0,00	0,00	0,00
SA2	Saldo (2) Geldfluss aus der Investiven Gebarung (33 - 34)							0,00	0,00	0,00
SA3	Saldo (3) Nettofinanzierungssaldo (Saldo 1 + Saldo 2)							-900,00	-1 200,00	300,00
Finanzierungstätigkeit										
SU 35	Summe Einzahlungen aus der Finanzierungstätigkeit							0,00	0,00	0,00
SU 36	Summe Auszahlungen aus der Finanzierungstätigkeit							0,00	0,00	0,00
SA4	Saldo (4) Geldfluss aus der Finanzierungstätigkeit (35 - 36)							0,00	0,00	0,00
SA5	Saldo (5) Geldfluss aus der voranschlagswirksamen Gebarung (Saldo 3 + Saldo 4)							-900,00	-1 200,00	300,00

		MVAG	MVAG	VCQU	Ergebnisrechnung			Finanzierungsrechnung		
		EH	FH		RA 2022	VA 2022	RA - VA	RA 2022	VA 2022	RA - VA
3 Kunst, Kultur und Kultus										
32	Musik und darstellende Kunst									
320	Ausbildung in Musik und darstellender Kunst									
320000	Musikschule									
Operative Gebarung										
SU 21 / 31	Summe Erträge / Einzahlungen operative Gebarung				0,00	0,00	0,00	0,00	0,00	0,00
1/320000-752000	Zuschüsse an Musikschulen (Musikschulverband Staatz)	2231	3231	26	40 183,58	45 900,00	-5 716,42	40 183,58	45 900,00	-5 716,42
SU 22 / 32	Summe Aufwendungen / Auszahlungen operative Gebarung				40 183,58	45 900,00	-5 716,42	40 183,58	45 900,00	-5 716,42
SA 0 / SA 1	(0) Nettoergebnis (21 - 22) / (1) Geldfluss operative Gebarung (31 - 32)				-40 183,58	-45 900,00	5 716,42	-40 183,58	-45 900,00	5 716,42
SU 23	Summe Haushaltsrücklagen				0,00	0,00	0,00	0,00	0,00	0,00
SA00	Nettoergebnis nach Zuw./Entn. Haushaltsrücklagen (Saldo 0 +/- SU23)				-40 183,58	-45 900,00	5 716,42			
Investive Gebarung										
SU 33	Summe Einzahlungen investive Gebarung							0,00	0,00	0,00
SU 34	Summe Auszahlungen investive Gebarung							0,00	0,00	0,00
SA2	Saldo (2) Geldfluss aus der Investiven Gebarung (33 - 34)							0,00	0,00	0,00
SA3	Saldo (3) Nettofinanzierungssaldo (Saldo 1 + Saldo 2)							-40 183,58	-45 900,00	5 716,42
Finanzierungstätigkeit										
SU 35	Summe Einzahlungen aus der Finanzierungstätigkeit							0,00	0,00	0,00
SU 36	Summe Auszahlungen aus der Finanzierungstätigkeit							0,00	0,00	0,00
SA4	Saldo (4) Geldfluss aus der Finanzierungstätigkeit (35 - 36)							0,00	0,00	0,00
SA5	Saldo (5) Geldfluss aus der voranschlagswirksamen Gebarung (Saldo 3 + Saldo 4)							-40 183,58	-45 900,00	5 716,42
321	Einrichtungen der Musikpflege									
321000	Einrichtungen der Musikpflege									
Operative Gebarung										
SU 21 / 31	Summe Erträge / Einzahlungen operative Gebarung				0,00	0,00	0,00	0,00	0,00	0,00
1/321000-757000	Subvention Musikverein	2234	3234	27	960,00	900,00	60,00	960,00	900,00	60,00
SU 22 / 32	Summe Aufwendungen / Auszahlungen operative Gebarung				960,00	900,00	60,00	960,00	900,00	60,00
SA 0 / SA 1	(0) Nettoergebnis (21 - 22) / (1) Geldfluss operative Gebarung (31 - 32)				-960,00	-900,00	-60,00	-960,00	-900,00	-60,00
SU 23	Summe Haushaltsrücklagen				0,00	0,00	0,00	0,00	0,00	0,00
SA00	Nettoergebnis nach Zuw./Entn. Haushaltsrücklagen (Saldo 0 +/- SU23)				-960,00	-900,00	-60,00			
Investive Gebarung										
SU 33	Summe Einzahlungen investive Gebarung							0,00	0,00	0,00
SU 34	Summe Auszahlungen investive Gebarung							0,00	0,00	0,00
SA2	Saldo (2) Geldfluss aus der Investiven Gebarung (33 - 34)							0,00	0,00	0,00

		MVAG	MVAG	VCQU	Ergebnisrechnung			Finanzierungsrechnung		
		EH	FH		RA 2022	VA 2022	RA - VA	RA 2022	VA 2022	RA - VA
SA3	Saldo (3) Nettofinanzierungssaldo (Saldo 1 + Saldo 2)							-960,00	-900,00	-60,00
Finanzierungstätigkeit										
SU 35	Summe Einzahlungen aus der Finanzierungstätigkeit							0,00	0,00	0,00
SU 36	Summe Auszahlungen aus der Finanzierungstätigkeit							0,00	0,00	0,00
SA4	Saldo (4) Geldfluss aus der Finanzierungstätigkeit (35 – 36)							0,00	0,00	0,00
SA5	Saldo (5) Geldfluss aus der voranschlagswirksamen Gebarung (Saldo 3 + Saldo 4)							-960,00	-900,00	-60,00
36	Heimatpflege									
361	Nichtwissenschaftliche Archive									
361000	Archive									
Operative Gebarung										
2/361000+816000	Verkauf Heimatbuch Chronik Kreuzstetten	2114	3114	13	81,00	100,00	-19,00	81,00	100,00	-19,00
SU 21 / 31	Summe Erträge / Einzahlungen operative Gebarung				81,00	100,00	-19,00	81,00	100,00	-19,00
SU 22 / 32	Summe Aufwendungen / Auszahlungen operative Gebarung				0,00	0,00	0,00	0,00	0,00	0,00
SA 0 / SA 1	(0) Nettoergebnis (21 - 22) / (1) Geldfluss operative Gebarung (31 – 32)				81,00	100,00	-19,00	81,00	100,00	-19,00
SU 23	Summe Haushaltsrücklagen				0,00	0,00	0,00	0,00	0,00	0,00
SA00	Nettoergebnis nach Zuw./Entn. Haushaltsrücklagen (Saldo 0 +/- SU23)				81,00	100,00	-19,00			
Investive Gebarung										
SU 33	Summe Einzahlungen investive Gebarung							0,00	0,00	0,00
SU 34	Summe Auszahlungen investive Gebarung							0,00	0,00	0,00
SA2	Saldo (2) Geldfluss aus der Investiven Gebarung (33 – 34)							0,00	0,00	0,00
SA3	Saldo (3) Nettofinanzierungssaldo (Saldo 1 + Saldo 2)							81,00	100,00	-19,00
Finanzierungstätigkeit										
SU 35	Summe Einzahlungen aus der Finanzierungstätigkeit							0,00	0,00	0,00
SU 36	Summe Auszahlungen aus der Finanzierungstätigkeit							0,00	0,00	0,00
SA4	Saldo (4) Geldfluss aus der Finanzierungstätigkeit (35 – 36)							0,00	0,00	0,00
SA5	Saldo (5) Geldfluss aus der voranschlagswirksamen Gebarung (Saldo 3 + Saldo 4)							81,00	100,00	-19,00
362	Denkmalpflege									
362000	Denkmalpflege									
Operative Gebarung										
SU 21 / 31	Summe Erträge / Einzahlungen operative Gebarung				0,00	0,00	0,00	0,00	0,00	0,00
1/362000-619000	Instandhaltung von Denkmälern	2224	3224	24	1 350,00	500,00	850,00	1 350,00	500,00	850,00
1/362000-757000	Subvention an Kameradschaftsbund	2234	3234	27	450,00	400,00	50,00	450,00	400,00	50,00
SU 22 / 32	Summe Aufwendungen / Auszahlungen operative Gebarung				1 800,00	900,00	900,00	1 800,00	900,00	900,00
SA 0 / SA 1	(0) Nettoergebnis (21 - 22) / (1) Geldfluss operative Gebarung (31 – 32)				-1 800,00	-900,00	-900,00	-1 800,00	-900,00	-900,00

	MVAG	MVAG	VCQU	Ergebnisrechnung			Finanzierungsrechnung			
				EH	FH	RA 2022	VA 2022	RA - VA	RA 2022	VA 2022
SU 23										
SA00										
Investive Gebarung										
SU 33										
SU 34										
SA2										
SA3										
Finanzierungstätigkeit										
SU 35										
SU 36										
SA4										
SA5										
363										
363000										
Operative Gebarung										
SU 21 / 31										
1/363000-728000										
SU 22 / 32										
SA 0 / SA 1										
SU 23										
SA00										
Investive Gebarung										
SU 33										
SU 34										
SA2										
SA3										
Finanzierungstätigkeit										
SU 35										
SU 36										
SA4										
SA5										
369										
369000										
Operative Gebarung										
SU 21 / 31										

	MVAG	MVAG	VCQU	Ergebnisrechnung			Finanzierungsrechnung			
				EH	FH		RA 2022	VA 2022	RA - VA	RA 2022
1/369000-729000	Brauchtumspflege	2225	3225	24	300,00	2 800,00	-2 500,00	300,00	2 800,00	-2 500,00
SU 22 / 32	Summe Aufwendungen / Auszahlungen operative Gebarung				300,00	2 800,00	-2 500,00	300,00	2 800,00	-2 500,00
SA 0 / SA 1	(0) Nettoergebnis (21 - 22) / (1) Geldfluss operative Gebarung (31 - 32)				-300,00	-2 800,00	2 500,00	-300,00	-2 800,00	2 500,00
SU 23	Summe Haushaltsrücklagen				0,00	0,00	0,00	0,00	0,00	0,00
SA00	Nettoergebnis nach Zuw./Entn. Haushaltsrücklagen (Saldo 0 +/- SU23)				-300,00	-2 800,00	2 500,00			
Investive Gebarung										
SU 33	Summe Einzahlungen investive Gebarung							0,00	0,00	0,00
SU 34	Summe Auszahlungen investive Gebarung							0,00	0,00	0,00
SA2	Saldo (2) Geldfluss aus der Investiven Gebarung (33 - 34)							0,00	0,00	0,00
SA3	Saldo (3) Nettofinanzierungssaldo (Saldo 1 + Saldo 2)							-300,00	-2 800,00	2 500,00
Finanzierungstätigkeit										
SU 35	Summe Einzahlungen aus der Finanzierungstätigkeit							0,00	0,00	0,00
SU 36	Summe Auszahlungen aus der Finanzierungstätigkeit							0,00	0,00	0,00
SA4	Saldo (4) Geldfluss aus der Finanzierungstätigkeit (35 - 36)							0,00	0,00	0,00
SA5	Saldo (5) Geldfluss aus der voranschlagswirksamen Gebarung (Saldo 3 + Saldo 4)							-300,00	-2 800,00	2 500,00
38	Sonstige Kulturpflege									
381	Maßnahmen der Kulturpflege									
381000	Massnahmen der Kulturpflege									
Operative Gebarung										
SU 21 / 31	Summe Erträge / Einzahlungen operative Gebarung				0,00	0,00	0,00	0,00	0,00	0,00
1/381000-757000	Subventionen an Kulturvereine	2234	3234	27		400,00	-400,00		400,00	-400,00
SU 22 / 32	Summe Aufwendungen / Auszahlungen operative Gebarung				0,00	400,00	-400,00	0,00	400,00	-400,00
SA 0 / SA 1	(0) Nettoergebnis (21 - 22) / (1) Geldfluss operative Gebarung (31 - 32)				0,00	-400,00	400,00	0,00	-400,00	400,00
SU 23	Summe Haushaltsrücklagen				0,00	0,00	0,00	0,00	0,00	0,00
SA00	Nettoergebnis nach Zuw./Entn. Haushaltsrücklagen (Saldo 0 +/- SU23)				0,00	-400,00	400,00			
Investive Gebarung										
SU 33	Summe Einzahlungen investive Gebarung							0,00	0,00	0,00
SU 34	Summe Auszahlungen investive Gebarung							0,00	0,00	0,00
SA2	Saldo (2) Geldfluss aus der Investiven Gebarung (33 - 34)							0,00	0,00	0,00
SA3	Saldo (3) Nettofinanzierungssaldo (Saldo 1 + Saldo 2)							0,00	-400,00	400,00
Finanzierungstätigkeit										
SU 35	Summe Einzahlungen aus der Finanzierungstätigkeit							0,00	0,00	0,00
SU 36	Summe Auszahlungen aus der Finanzierungstätigkeit							0,00	0,00	0,00
SA4	Saldo (4) Geldfluss aus der Finanzierungstätigkeit (35 - 36)							0,00	0,00	0,00
SA5	Saldo (5) Geldfluss aus der voranschlagswirksamen Gebarung (Saldo 3 + Saldo 4)							0,00	-400,00	400,00

		MVAG			Ergebnisrechnung			Finanzierungsrechnung		
		EH	FH	VCQU	RA 2022	VA 2022	RA - VA	RA 2022	VA 2022	RA - VA
39	Kultus									
390	Kirchliche Angelegenheiten									
390000	Kirchliche Angelegenheiten									
Operative Gebarung										
SU 21 / 31	Summe Erträge / Einzahlungen operative Gebarung				0,00	0,00	0,00	0,00	0,00	0,00
1/390000-729000	Aufwendungen für Kirchen	2225	3225	24	519,84		519,84	519,84		519,84
1/390000-757000	Transfers an private Organisationen ohne Erwerbszweck	2234	3234	27	31 000,00	31 000,00		31 000,00	31 000,00	
SU 22 / 32	Summe Aufwendungen / Auszahlungen operative Gebarung				31 519,84	31 000,00	519,84	31 519,84	31 000,00	519,84
SA 0 / SA 1	(0) Nettoergebnis (21 - 22) / (1) Geldfluss operative Gebarung (31 - 32)				-31 519,84	-31 000,00	-519,84	-31 519,84	-31 000,00	-519,84
SU 23	Summe Haushaltsrücklagen				0,00	0,00	0,00	0,00	0,00	0,00
SA00	Nettoergebnis nach Zuw./Entn. Haushaltsrücklagen (Saldo 0 +/- SU23)				-31 519,84	-31 000,00	-519,84			
Investive Gebarung										
SU 33	Summe Einzahlungen investive Gebarung							0,00	0,00	0,00
SU 34	Summe Auszahlungen investive Gebarung							0,00	0,00	0,00
SA2	Saldo (2) Geldfluss aus der Investiven Gebarung (33 - 34)							0,00	0,00	0,00
SA3	Saldo (3) Nettofinanzierungssaldo (Saldo 1 + Saldo 2)							-31 519,84	-31 000,00	-519,84
Finanzierungstätigkeit										
SU 35	Summe Einzahlungen aus der Finanzierungstätigkeit							0,00	0,00	0,00
SU 36	Summe Auszahlungen aus der Finanzierungstätigkeit							0,00	0,00	0,00
SA4	Saldo (4) Geldfluss aus der Finanzierungstätigkeit (35 - 36)							0,00	0,00	0,00
SA5	Saldo (5) Geldfluss aus der voranschlagswirksamen Gebarung (Saldo 3 + Saldo 4)							-31 519,84	-31 000,00	-519,84

		MVAG	MVAG	VCQU	Ergebnisrechnung			Finanzierungsrechnung		
		EH	FH		RA 2022	VA 2022	RA - VA	RA 2022	VA 2022	RA - VA
4 Soziale Wohlfahrt und Wohnbauförderung										
41	Allgemeine öffentliche Wohlfahrt									
419	Sonstige Einrichtungen und Maßnahmen									
419000	Allgemeine öffentliche Wohlfahrt									
Operative Gebarung										
SU 21 / 31	Summe Erträge / Einzahlungen operative Gebarung				0,00	0,00	0,00	0,00	0,00	0,00
1/419000-751000	Sozialhilfe-Wohnsitzgemeindebeitrag	2231	3231	26	6 055,72	11 000,00	-4 944,28	6 055,72	11 000,00	-4 944,28
1/419000-751100	Sozialhilfeumlage	2231	3231	26	203 225,79	200 000,00	3 225,79	203 225,79	200 000,00	3 225,79
SU 22 / 32	Summe Aufwendungen / Auszahlungen operative Gebarung				209 281,51	211 000,00	-1 718,49	209 281,51	211 000,00	-1 718,49
SA 0 / SA 1	(0) Nettoergebnis (21 - 22) / (1) Geldfluss operative Gebarung (31 - 32)				-209 281,51	-211 000,00	1 718,49	-209 281,51	-211 000,00	1 718,49
SU 23	Summe Haushaltsrücklagen				0,00	0,00	0,00	0,00	0,00	0,00
SA00	Nettoergebnis nach Zuw./Entn. Haushaltsrücklagen (Saldo 0 +/- SU23)				-209 281,51	-211 000,00	1 718,49			
Investive Gebarung										
SU 33	Summe Einzahlungen investive Gebarung							0,00	0,00	0,00
SU 34	Summe Auszahlungen investive Gebarung							0,00	0,00	0,00
SA2	Saldo (2) Geldfluss aus der Investiven Gebarung (33 - 34)							0,00	0,00	0,00
SA3	Saldo (3) Nettofinanzierungssaldo (Saldo 1 + Saldo 2)							-209 281,51	-211 000,00	1 718,49
Finanzierungstätigkeit										
SU 35	Summe Einzahlungen aus der Finanzierungstätigkeit							0,00	0,00	0,00
SU 36	Summe Auszahlungen aus der Finanzierungstätigkeit							0,00	0,00	0,00
SA4	Saldo (4) Geldfluss aus der Finanzierungstätigkeit (35 - 36)							0,00	0,00	0,00
SA5	Saldo (5) Geldfluss aus der voranschlagswirksamen Gebarung (Saldo 3 + Saldo 4)							-209 281,51	-211 000,00	1 718,49
42	Freie Wohlfahrt									
429	Sonstige Einrichtungen und Maßnahmen									
429000	Sonstige Einrichtungen und Maßnahmen									
Operative Gebarung										
SU 21 / 31	Summe Erträge / Einzahlungen operative Gebarung				0,00	0,00	0,00	0,00	0,00	0,00
1/429000-768000	Seniorenausflüge	2234	3234	27		2 000,00	-2 000,00		2 000,00	-2 000,00
SU 22 / 32	Summe Aufwendungen / Auszahlungen operative Gebarung				0,00	2 000,00	-2 000,00	0,00	2 000,00	-2 000,00
SA 0 / SA 1	(0) Nettoergebnis (21 - 22) / (1) Geldfluss operative Gebarung (31 - 32)				0,00	-2 000,00	2 000,00	0,00	-2 000,00	2 000,00
SU 23	Summe Haushaltsrücklagen				0,00	0,00	0,00	0,00	0,00	0,00
SA00	Nettoergebnis nach Zuw./Entn. Haushaltsrücklagen (Saldo 0 +/- SU23)				0,00	-2 000,00	2 000,00			
Investive Gebarung										
SU 33	Summe Einzahlungen investive Gebarung							0,00	0,00	0,00

	MVAG	MVAG	VCQU	Ergebnisrechnung			Finanzierungsrechnung			
				EH	FH	RA 2022	VA 2022	RA - VA	RA 2022	VA 2022
SU 34								0,00	0,00	0,00
SA2								0,00	0,00	0,00
SA3								0,00	-2 000,00	2 000,00
Finanzierungstätigkeit										
SU 35								0,00	0,00	0,00
SU 36								0,00	0,00	0,00
SA4								0,00	0,00	0,00
SA5								0,00	-2 000,00	2 000,00
43										
439										
439000										
Operative Gebarung										
SU 21 / 31								0,00	0,00	0,00
1/439000-751000								38 777,02	38 000,00	777,02
1/439000-768100								510,00	500,00	10,00
SU 22 / 32								39 287,02	38 500,00	787,02
SA 0 / SA 1								-39 287,02	-38 500,00	-787,02
SU 23								0,00	0,00	0,00
SA00								-39 287,02	-38 500,00	-787,02
Investive Gebarung										
SU 33								0,00	0,00	0,00
SU 34								0,00	0,00	0,00
SA2								0,00	0,00	0,00
SA3								-39 287,02	-38 500,00	-787,02
Finanzierungstätigkeit										
SU 35								0,00	0,00	0,00
SU 36								0,00	0,00	0,00
SA4								0,00	0,00	0,00
SA5								-39 287,02	-38 500,00	-787,02
44										
441										
441000										
Operative Gebarung										
SU 21 / 31								0,00	0,00	0,00

		MVAG	MVAG	VCQU	Ergebnisrechnung			Finanzierungsrechnung		
		EH	FH		RA 2022	VA 2022	RA - VA	RA 2022	VA 2022	RA - VA
1/441000-728000	Entgelte für sonstige Leistungen	2225	3225	24	46,00	500,00	-454,00	46,00	500,00	-454,00
SU 22 / 32	Summe Aufwendungen / Auszahlungen operative Gebarung				46,00	500,00	-454,00	46,00	500,00	-454,00
SA 0 / SA 1	(0) Nettoergebnis (21 - 22) / (1) Geldfluss operative Gebarung (31 - 32)				-46,00	-500,00	454,00	-46,00	-500,00	454,00
SU 23	Summe Haushaltsrücklagen				0,00	0,00	0,00	0,00	0,00	0,00
SA00	Nettoergebnis nach Zuw./Entn. Haushaltsrücklagen (Saldo 0 +/- SU23)				-46,00	-500,00	454,00			
Investive Gebarung										
SU 33	Summe Einzahlungen investive Gebarung							0,00	0,00	0,00
SU 34	Summe Auszahlungen investive Gebarung							0,00	0,00	0,00
SA2	Saldo (2) Geldfluss aus der Investiven Gebarung (33 - 34)							0,00	0,00	0,00
SA3	Saldo (3) Nettofinanzierungssaldo (Saldo 1 + Saldo 2)							-46,00	-500,00	454,00
Finanzierungstätigkeit										
SU 35	Summe Einzahlungen aus der Finanzierungstätigkeit							0,00	0,00	0,00
SU 36	Summe Auszahlungen aus der Finanzierungstätigkeit							0,00	0,00	0,00
SA4	Saldo (4) Geldfluss aus der Finanzierungstätigkeit (35 - 36)							0,00	0,00	0,00
SA5	Saldo (5) Geldfluss aus der voranschlagswirksamen Gebarung (Saldo 3 + Saldo 4)							-46,00	-500,00	454,00
46	Familienpolitische Maßnahmen									
469	Sonstige Maßnahmen									
469000	Sonstige Maßnahmen									
Operative Gebarung										
SU 21 / 31	Summe Erträge / Einzahlungen operative Gebarung				0,00	0,00	0,00	0,00	0,00	0,00
1/469000-413000	Säuglingswäschepakete	2221	3221	23	432,58	1 200,00	-767,42	432,58	1 200,00	-767,42
SU 22 / 32	Summe Aufwendungen / Auszahlungen operative Gebarung				432,58	1 200,00	-767,42	432,58	1 200,00	-767,42
SA 0 / SA 1	(0) Nettoergebnis (21 - 22) / (1) Geldfluss operative Gebarung (31 - 32)				-432,58	-1 200,00	767,42	-432,58	-1 200,00	767,42
SU 23	Summe Haushaltsrücklagen				0,00	0,00	0,00	0,00	0,00	0,00
SA00	Nettoergebnis nach Zuw./Entn. Haushaltsrücklagen (Saldo 0 +/- SU23)				-432,58	-1 200,00	767,42			
Investive Gebarung										
SU 33	Summe Einzahlungen investive Gebarung							0,00	0,00	0,00
SU 34	Summe Auszahlungen investive Gebarung							0,00	0,00	0,00
SA2	Saldo (2) Geldfluss aus der Investiven Gebarung (33 - 34)							0,00	0,00	0,00
SA3	Saldo (3) Nettofinanzierungssaldo (Saldo 1 + Saldo 2)							-432,58	-1 200,00	767,42
Finanzierungstätigkeit										
SU 35	Summe Einzahlungen aus der Finanzierungstätigkeit							0,00	0,00	0,00
SU 36	Summe Auszahlungen aus der Finanzierungstätigkeit							0,00	0,00	0,00
SA4	Saldo (4) Geldfluss aus der Finanzierungstätigkeit (35 - 36)							0,00	0,00	0,00
SA5	Saldo (5) Geldfluss aus der voranschlagswirksamen Gebarung (Saldo 3 + Saldo 4)							-432,58	-1 200,00	767,42

	MVAG	MVAG	VCQU	Ergebnisrechnung			Finanzierungsrechnung				
				EH	FH		RA 2022	VA 2022	RA - VA	RA 2022	VA 2022
48											
480											
480000											
Operative Gebarung											
SU 21 / 31											
1/480000-768000											
SU 22 / 32											
SA 0 / SA 1											
SU 23											
SA00											
Investive Gebarung											
SU 33											
SU 34											
SA2											
SA3											
Finanzierungstätigkeit											
SU 35											
SU 36											
SA4											
SA5											

		MVAG	MVAG	VCQU	Ergebnisrechnung			Finanzierungsrechnung		
		EH	FH		RA 2022	VA 2022	RA - VA	RA 2022	VA 2022	RA - VA
5 Gesundheit										
51	Gesundheitsdienst									
510	Medizinische Bereichsversorgung									
510000	Medizinische Bereichsversorgung									
Operative Gebarung										
SU 21 / 31	Summe Erträge / Einzahlungen operative Gebarung				0,00	0,00	0,00	0,00	0,00	0,00
1/510000-751000	Beitrag NÖ Sanitätsgruppengemeinde	2231	3231	26	5 544,86	5 400,00	144,86	5 544,86	5 400,00	144,86
1/510000-753000	Beitrag zu Sanitätsgemeinde Kreuzstetten	2231	3231	26	7 800,00	8 100,00	-300,00	7 800,00	8 100,00	-300,00
SU 22 / 32	Summe Aufwendungen / Auszahlungen operative Gebarung				13 344,86	13 500,00	-155,14	13 344,86	13 500,00	-155,14
SA 0 / SA 1	(0) Nettoergebnis (21 - 22) / (1) Geldfluss operative Gebarung (31 - 32)				-13 344,86	-13 500,00	155,14	-13 344,86	-13 500,00	155,14
SU 23	Summe Haushaltsrücklagen				0,00	0,00	0,00	0,00	0,00	0,00
SA00	Nettoergebnis nach Zuw./Entn. Haushaltsrücklagen (Saldo 0 +/- SU23)				-13 344,86	-13 500,00	155,14			
Investive Gebarung										
SU 33	Summe Einzahlungen investive Gebarung							0,00	0,00	0,00
SU 34	Summe Auszahlungen investive Gebarung							0,00	0,00	0,00
SA2	Saldo (2) Geldfluss aus der Investiven Gebarung (33 - 34)							0,00	0,00	0,00
SA3	Saldo (3) Nettofinanzierungssaldo (Saldo 1 + Saldo 2)							-13 344,86	-13 500,00	155,14
Finanzierungstätigkeit										
SU 35	Summe Einzahlungen aus der Finanzierungstätigkeit							0,00	0,00	0,00
SU 36	Summe Auszahlungen aus der Finanzierungstätigkeit							0,00	0,00	0,00
SA4	Saldo (4) Geldfluss aus der Finanzierungstätigkeit (35 - 36)							0,00	0,00	0,00
SA5	Saldo (5) Geldfluss aus der voranschlagswirksamen Gebarung (Saldo 3 + Saldo 4)							-13 344,86	-13 500,00	155,14
512	Sonstige medizinische Beratung und Betreuung									
512000	Sonstige medizinische Beratung und Betreuung									
Operative Gebarung										
2/512000+829000	Förderungen (Gesunde Gemeinde)	2116	3116	18	1 065,00	2 000,00	-935,00	1 065,00	2 000,00	-935,00
SU 21 / 31	Summe Erträge / Einzahlungen operative Gebarung				1 065,00	2 000,00	-935,00	1 065,00	2 000,00	-935,00
1/512000-458000	Mittel zur ärztlichen Betreuung Gesundheitsvorsorge	2221	3221	23	250,20	500,00	-249,80	250,20	500,00	-249,80
1/512000-680000	Planmäßige Abschreibung	2226			195,24		195,24			
1/512000-728000	Gesunde Gemeinde	2225	3225	24	2 520,00	3 000,00	-480,00	2 520,00	3 000,00	-480,00
SU 22 / 32	Summe Aufwendungen / Auszahlungen operative Gebarung				2 965,44	3 500,00	-534,56	2 770,20	3 500,00	-729,80
SA 0 / SA 1	(0) Nettoergebnis (21 - 22) / (1) Geldfluss operative Gebarung (31 - 32)				-1 900,44	-1 500,00	-400,44	-1 705,20	-1 500,00	-205,20
SU 23	Summe Haushaltsrücklagen				0,00	0,00	0,00	0,00	0,00	0,00
SA00	Nettoergebnis nach Zuw./Entn. Haushaltsrücklagen (Saldo 0 +/- SU23)				-1 900,44	-1 500,00	-400,44			

		MVAG	MVAG	VCQU	Ergebnisrechnung			Finanzierungsrechnung		
		EH	FH		RA 2022	VA 2022	RA - VA	RA 2022	VA 2022	RA - VA
Investive Gebarung										
SU 33	Summe Einzahlungen investive Gebarung							0,00	0,00	0,00
1/512000-020000	Maschinen und maschinelle Anlagen		3414	2 41				1 952,42		1 952,42
SU 34	Summe Auszahlungen investive Gebarung							1 952,42	0,00	1 952,42
SA2	Saldo (2) Geldfluss aus der Investiven Gebarung (33 – 34)							-1 952,42	0,00	-1 952,42
SA3	Saldo (3) Nettofinanzierungssaldo (Saldo 1 + Saldo 2)							-3 657,62	-1 500,00	-2 157,62
Finanzierungstätigkeit										
SU 35	Summe Einzahlungen aus der Finanzierungstätigkeit							0,00	0,00	0,00
SU 36	Summe Auszahlungen aus der Finanzierungstätigkeit							0,00	0,00	0,00
SA4	Saldo (4) Geldfluss aus der Finanzierungstätigkeit (35 – 36)							0,00	0,00	0,00
SA5	Saldo (5) Geldfluss aus der voranschlagswirksamen Gebarung (Saldo 3 + Saldo 4)							-3 657,62	-1 500,00	-2 157,62
519	Sonstige Einrichtungen und Maßnahmen									
519100	Sonstige Einrichtungen und Maßnahmen (Corona)									
Operative Gebarung										
2/519100+828000	Rückersätze von Aufwendungen	2116	3116	18	5 774,32		5 774,32	5 774,32		5 774,32
2/519100+860000	Transfers von Bund, Bundesfonds und Bundeskammern	2121	3121	15	12 236,00		12 236,00	12 236,00		12 236,00
SU 21 / 31	Summe Erträge / Einzahlungen operative Gebarung				18 010,32	0,00	18 010,32	18 010,32	0,00	18 010,32
1/519100-729000	Sonstige Aufwendungen	2225	3225	24		500,00	-500,00		500,00	-500,00
SU 22 / 32	Summe Aufwendungen / Auszahlungen operative Gebarung				0,00	500,00	-500,00	0,00	500,00	-500,00
SA 0 / SA 1	(0) Nettoergebnis (21 - 22) / (1) Geldfluss operative Gebarung (31 – 32)				18 010,32	-500,00	18 510,32	18 010,32	-500,00	18 510,32
SU 23	Summe Haushaltsrücklagen				0,00	0,00	0,00	0,00	0,00	0,00
SA00	Nettoergebnis nach Zuw./Entn. Haushaltsrücklagen (Saldo 0 +/- SU23)				18 010,32	-500,00	18 510,32			
Investive Gebarung										
SU 33	Summe Einzahlungen investive Gebarung							0,00	0,00	0,00
SU 34	Summe Auszahlungen investive Gebarung							0,00	0,00	0,00
SA2	Saldo (2) Geldfluss aus der Investiven Gebarung (33 – 34)							0,00	0,00	0,00
SA3	Saldo (3) Nettofinanzierungssaldo (Saldo 1 + Saldo 2)							18 010,32	-500,00	18 510,32
Finanzierungstätigkeit										
SU 35	Summe Einzahlungen aus der Finanzierungstätigkeit							0,00	0,00	0,00
SU 36	Summe Auszahlungen aus der Finanzierungstätigkeit							0,00	0,00	0,00
SA4	Saldo (4) Geldfluss aus der Finanzierungstätigkeit (35 – 36)							0,00	0,00	0,00
SA5	Saldo (5) Geldfluss aus der voranschlagswirksamen Gebarung (Saldo 3 + Saldo 4)							18 010,32	-500,00	18 510,32

	MVAG	MVAG	VCQU	Ergebnisrechnung			Finanzierungsrechnung			
				EH	FH		RA 2022	VA 2022	RA - VA	RA 2022
52	Umweltschutz									
520	Natur- und Landschaftsschutz									
520000	Umweltschutz									
Operative Gebarung										
SU 21 / 31	Summe Erträge / Einzahlungen operative Gebarung			0,00	0,00	0,00	0,00	0,00	0,00	
1/520000-726000	Beitrag an Klimabündnis	2225	3225	24	569,44	600,00	-30,56	569,44	600,00	-30,56
SU 22 / 32	Summe Aufwendungen / Auszahlungen operative Gebarung			569,44	600,00	-30,56	569,44	600,00	-30,56	
SA 0 / SA 1	(0) Nettoergebnis (21 - 22) / (1) Geldfluss operative Gebarung (31 - 32)			-569,44	-600,00	30,56	-569,44	-600,00	30,56	
SU 23	Summe Haushaltsrücklagen			0,00	0,00	0,00	0,00	0,00	0,00	
SA00	Nettoergebnis nach Zuw./Entn. Haushaltsrücklagen (Saldo 0 +/- SU23)			-569,44	-600,00	30,56				
Investive Gebarung										
SU 33	Summe Einzahlungen investive Gebarung						0,00	0,00	0,00	
SU 34	Summe Auszahlungen investive Gebarung						0,00	0,00	0,00	
SA2	Saldo (2) Geldfluss aus der Investiven Gebarung (33 - 34)						0,00	0,00	0,00	
SA3	Saldo (3) Nettofinanzierungssaldo (Saldo 1 + Saldo 2)						-569,44	-600,00	30,56	
Finanzierungstätigkeit										
SU 35	Summe Einzahlungen aus der Finanzierungstätigkeit						0,00	0,00	0,00	
SU 36	Summe Auszahlungen aus der Finanzierungstätigkeit						0,00	0,00	0,00	
SA4	Saldo (4) Geldfluss aus der Finanzierungstätigkeit (35 - 36)						0,00	0,00	0,00	
SA5	Saldo (5) Geldfluss aus der voranschlagswirksamen Gebarung (Saldo 3 + Saldo 4)						-569,44	-600,00	30,56	
529	Sonstige Einrichtungen und Maßnahmen									
529000	Sonstige Maßnahmen									
Operative Gebarung										
2/529000+816000	Kostenbeitrag f. sonst. Leistungen Bekämpfung Miniermotte	2114	3114	13	454,23	300,00	154,23	454,23	300,00	154,23
SU 21 / 31	Summe Erträge / Einzahlungen operative Gebarung			454,23	300,00	154,23	454,23	300,00	154,23	
1/529000-728000	Schädlingsbekämpfung	2225	3225	24	1 687,24	1 500,00	187,24	1 687,24	1 500,00	187,24
SU 22 / 32	Summe Aufwendungen / Auszahlungen operative Gebarung			1 687,24	1 500,00	187,24	1 687,24	1 500,00	187,24	
SA 0 / SA 1	(0) Nettoergebnis (21 - 22) / (1) Geldfluss operative Gebarung (31 - 32)			-1 233,01	-1 200,00	-33,01	-1 233,01	-1 200,00	-33,01	
SU 23	Summe Haushaltsrücklagen			0,00	0,00	0,00	0,00	0,00	0,00	
SA00	Nettoergebnis nach Zuw./Entn. Haushaltsrücklagen (Saldo 0 +/- SU23)			-1 233,01	-1 200,00	-33,01				
Investive Gebarung										
SU 33	Summe Einzahlungen investive Gebarung						0,00	0,00	0,00	
SU 34	Summe Auszahlungen investive Gebarung						0,00	0,00	0,00	
SA2	Saldo (2) Geldfluss aus der Investiven Gebarung (33 - 34)						0,00	0,00	0,00	
SA3	Saldo (3) Nettofinanzierungssaldo (Saldo 1 + Saldo 2)						-1 233,01	-1 200,00	-33,01	

		MVAG	MVAG	VCQU	Ergebnisrechnung			Finanzierungsrechnung		
		EH	FH		RA 2022	VA 2022	RA - VA	RA 2022	VA 2022	RA - VA
Finanzierungstätigkeit										
SU 35	Summe Einzahlungen aus der Finanzierungstätigkeit							0,00	0,00	0,00
SU 36	Summe Auszahlungen aus der Finanzierungstätigkeit							0,00	0,00	0,00
SA4	Saldo (4) Geldfluss aus der Finanzierungstätigkeit (35 – 36)							0,00	0,00	0,00
SA5	Saldo (5) Geldfluss aus der voranschlagswirksamen Gebarung (Saldo 3 + Saldo 4)							-1 233,01	-1 200,00	-33,01
53	Rettungs- und Warndienste									
530	Rettungsdienste									
530000	Rettungsdienste									
Operative Gebarung										
SU 21 / 31	Summe Erträge / Einzahlungen operative Gebarung				0,00	0,00	0,00	0,00	0,00	0,00
1/530000-757000	Transfers an private Organisationen ohne Erwerbszweck (Subvention)	2234	3234	27		400,00	-400,00		400,00	-400,00
SU 22 / 32	Summe Aufwendungen / Auszahlungen operative Gebarung				0,00	400,00	-400,00	0,00	400,00	-400,00
SA 0 / SA 1	(0) Nettoergebnis (21 - 22) / (1) Geldfluss operative Gebarung (31 – 32)				0,00	-400,00	400,00	0,00	-400,00	400,00
SU 23	Summe Haushaltsrücklagen				0,00	0,00	0,00	0,00	0,00	0,00
SA00	Nettoergebnis nach Zuw./Entn. Haushaltsrücklagen (Saldo 0 +/- SU23)				0,00	-400,00	400,00			
Investive Gebarung										
SU 33	Summe Einzahlungen investive Gebarung							0,00	0,00	0,00
SU 34	Summe Auszahlungen investive Gebarung							0,00	0,00	0,00
SA2	Saldo (2) Geldfluss aus der Investiven Gebarung (33 – 34)							0,00	0,00	0,00
SA3	Saldo (3) Nettofinanzierungssaldo (Saldo 1 + Saldo 2)							0,00	-400,00	400,00
Finanzierungstätigkeit										
SU 35	Summe Einzahlungen aus der Finanzierungstätigkeit							0,00	0,00	0,00
SU 36	Summe Auszahlungen aus der Finanzierungstätigkeit							0,00	0,00	0,00
SA4	Saldo (4) Geldfluss aus der Finanzierungstätigkeit (35 – 36)							0,00	0,00	0,00
SA5	Saldo (5) Geldfluss aus der voranschlagswirksamen Gebarung (Saldo 3 + Saldo 4)							0,00	-400,00	400,00
56	Krankenanstalten anderer Rechtsträger									
562	Sprengelbeiträge									
562000	Krankenanstalten anderer Rechtsträger									
Operative Gebarung										
SU 21 / 31	Summe Erträge / Einzahlungen operative Gebarung				0,00	0,00	0,00	0,00	0,00	0,00
1/562000-752000	NÖKAS (Zweckaufwand)	2231	3231	26	410 714,94	408 000,00	2 714,94	410 714,94	408 000,00	2 714,94
SU 22 / 32	Summe Aufwendungen / Auszahlungen operative Gebarung				410 714,94	408 000,00	2 714,94	410 714,94	408 000,00	2 714,94
SA 0 / SA 1	(0) Nettoergebnis (21 - 22) / (1) Geldfluss operative Gebarung (31 – 32)				-410 714,94	-408 000,00	-2 714,94	-410 714,94	-408 000,00	-2 714,94

	MVAG	MVAG	VCQU	Ergebnisrechnung			Finanzierungsrechnung				
				EH	FH	RA 2022	VA 2022	RA - VA	RA 2022	VA 2022	RA - VA
SU 23						0,00	0,00	0,00	0,00	0,00	0,00
SA00						-410 714,94	-408 000,00	-2 714,94			
Investive Gebarung											
SU 33								0,00	0,00	0,00	0,00
SU 34								0,00	0,00	0,00	0,00
SA2								0,00	0,00	0,00	0,00
SA3								-410 714,94	-408 000,00	-2 714,94	-2 714,94
Finanzierungstätigkeit											
SU 35								0,00	0,00	0,00	0,00
SU 36								0,00	0,00	0,00	0,00
SA4								0,00	0,00	0,00	0,00
SA5								-410 714,94	-408 000,00	-2 714,94	-2 714,94
562100											
Operative Gebarung											
SU 21 / 31						0,00	0,00	0,00	0,00	0,00	0,00
1/562100-752000				2231	3231	26	9,28		9,28	9,28	9,28
SU 22 / 32						9,28	0,00	9,28	9,28	0,00	9,28
SA 0 / SA 1						-9,28	0,00	-9,28	-9,28	0,00	-9,28
SU 23						0,00	0,00	0,00	0,00	0,00	0,00
SA00						-9,28	0,00	-9,28			
Investive Gebarung											
SU 33								0,00	0,00	0,00	0,00
SU 34								0,00	0,00	0,00	0,00
SA2								0,00	0,00	0,00	0,00
SA3								-9,28	0,00	-9,28	-9,28
Finanzierungstätigkeit											
SU 35								0,00	0,00	0,00	0,00
SU 36								0,00	0,00	0,00	0,00
SA4								0,00	0,00	0,00	0,00
SA5								-9,28	0,00	-9,28	-9,28

	MVAG EH	MVAG FH	VCQU	Ergebnisrechnung			Finanzierungsrechnung		
				RA 2022	VA 2022	RA - VA	RA 2022	VA 2022	RA - VA
58	Veterinärmedizin								
581	Maßnahmen der Veterinärmedizin								
581000	Tierschutzvereine Zuwendung								
Operative Gebarung									
SU 21 / 31	Summe Erträge / Einzahlungen operative Gebarung			0,00	0,00	0,00	0,00	0,00	0,00
1/581000-756000	Unterstützungsleistungen		2233 3233 27		100,00	-100,00		100,00	-100,00
SU 22 / 32	Summe Aufwendungen / Auszahlungen operative Gebarung			0,00	100,00	-100,00	0,00	100,00	-100,00
SA 0 / SA 1	(0) Nettoergebnis (21 - 22) / (1) Geldfluss operative Gebarung (31 - 32)			0,00	-100,00	100,00	0,00	-100,00	100,00
SU 23	Summe Haushaltsrücklagen			0,00	0,00	0,00	0,00	0,00	0,00
SA00	Nettoergebnis nach Zuw./Entn. Haushaltsrücklagen (Saldo 0 +/- SU23)			0,00	-100,00	100,00			
Investive Gebarung									
SU 33	Summe Einzahlungen investive Gebarung						0,00	0,00	0,00
SU 34	Summe Auszahlungen investive Gebarung						0,00	0,00	0,00
SA2	Saldo (2) Geldfluss aus der Investiven Gebarung (33 - 34)						0,00	0,00	0,00
SA3	Saldo (3) Nettofinanzierungssaldo (Saldo 1 + Saldo 2)						0,00	-100,00	100,00
Finanzierungstätigkeit									
SU 35	Summe Einzahlungen aus der Finanzierungstätigkeit						0,00	0,00	0,00
SU 36	Summe Auszahlungen aus der Finanzierungstätigkeit						0,00	0,00	0,00
SA4	Saldo (4) Geldfluss aus der Finanzierungstätigkeit (35 - 36)						0,00	0,00	0,00
SA5	Saldo (5) Geldfluss aus der voranschlagswirksamen Gebarung (Saldo 3 + Saldo 4)						0,00	-100,00	100,00

		MVAG	MVAG	VCQU	Ergebnisrechnung			Finanzierungsrechnung		
		EH	FH		RA 2022	VA 2022	RA - VA	RA 2022	VA 2022	RA - VA
6 Straßen- und Wasserbau, Verkehr										
61	Straßenbau									
612	Gemeindestraßen									
612000	Gemeindestraßen									
Operative Gebarung										
2/612000+808000	Verkauf von Hausnummerntafeln	2116	3116	16	462,00	200,00	262,00	462,00	200,00	262,00
2/612000+813000	Erträge aus der Auflösung von Investitionszuschüssen (Kapitaltransfers)	2127			5 745,41	1 600,00	4 145,41			
2/612000+827000	Kostensätze für die Überlassung von Bediensteten an Dritte	2116	3116	18	2 000,00	2 000,00		1 500,00	2 000,00	-500,00
2/612000+829100	sonstige Einnahmen	2116	3116	18	5 184,54	100,00	5 084,54	6 264,05	100,00	6 164,05
6/612000+829910	Zuführung vom Haushaltspotential	2116	3116	1 18		20 000,00	-20 000,00		20 000,00	-20 000,00
6/612000+871100	Bedarfszuweisung	2121	3121	1 33	155 000,00	165 000,00	-10 000,00		165 000,00	-165 000,00
6/612000+871120	Förderung ESPG	2121	3121	1 33	14 800,00	15 000,00	-200,00	14 800,00	15 000,00	-200,00
SU 21 / 31	Summe Erträge / Einzahlungen operative Gebarung				183 191,95	203 900,00	-20 708,05	23 026,05	202 300,00	-179 273,95
1/612000-400000	Geringwertige Wirtschaftsgüter (GWG)	2221	3221	23	2 876,78	2 000,00	876,78	2 876,78	2 000,00	876,78
1/612000-413000	Hausnummerntafeln	2221	3221	23	255,36	1 000,00	-744,64	255,36	1 000,00	-744,64
1/612000-452000	Treibstoffe	2221	3221	23	3 171,43	800,00	2 371,43	3 171,43	800,00	2 371,43
1/612000-455000	Chemische und sonstige artverwandte Mittel - Winterdienst Streumaterial	2221	3221	23	4 955,66	2 000,00	2 955,66	3 659,66	2 000,00	1 659,66
1/612000-523000	Geldbezüge der nicht ganzjährig beschäftigten Arbeiter	2211	3211	20	314,06	500,00	-185,94	314,06	500,00	-185,94
1/612000-580000	Dienstgeberbeiträge zum Ausgleichsfonds für Familienbeihilfen	2212	3212	20	12,25	100,00	-87,75	12,25	100,00	-87,75
1/612000-582000	Sonstige Dienstgeberbeiträge zur sozialen Sicherheit	2212	3212	20	1,48		1,48	1,48		1,48
1/612000-611000	Instandhaltung der Gemeindestraßen	2224	3224	24	39 910,61	5 000,00	34 910,61	-2 089,39	5 000,00	-7 089,39
1/612000-617000	Instandhaltung der Fahrzeuge	2224	3224	24	10 999,57	2 200,00	8 799,57	10 999,57	2 200,00	8 799,57
1/612000-680000	Planmäßige Abschreibung	2226			150 455,49	135 400,00	15 055,49			
1/612000-700000	Miet-Traktor (SW 641BG - Winterdienst)	2223	3223	24	3 240,00	3 500,00	-260,00	3 240,00	3 500,00	-260,00
1/612000-720000	Kostenbeiträge (Kostensätze) für Leistungen	2225	3225	24	37 793,75	15 000,00	22 793,75	37 157,15	15 000,00	22 157,15
1/612000-728100	Ausgaben für Baumkataster	2225	3225	24	2 165,04		2 165,04	2 165,04		2 165,04
1/612000-728200	Entgelte für sonstige Leistungen (Winterdienst)	2225	3225	24	3 644,25		3 644,25	3 644,25		3 644,25
1/612000-729910	Zuführung zum Vorhaben 6120	2225	3225	24		20 000,00	-20 000,00		20 000,00	-20 000,00
SU 22 / 32	Summe Aufwendungen / Auszahlungen operative Gebarung				259 795,73	187 500,00	72 295,73	65 407,64	52 100,00	13 307,64
SA 0 / SA 1	(0) Nettoergebnis (21 - 22) / (1) Geldfluss operative Gebarung (31 - 32)				-76 603,78	16 400,00	-93 003,78	-42 381,59	150 200,00	-192 581,59
SU 23	Summe Haushaltsrücklagen				0,00	0,00	0,00	0,00	0,00	0,00

		MVAG			Ergebnisrechnung			Finanzierungsrechnung		
		EH	FH	VCQU	RA 2022	VA 2022	RA - VA	RA 2022	VA 2022	RA - VA
SA00	Nettoergebnis nach Zuw./Entn. Haushaltsrücklagen (Saldo 0 +/- SU23)				-76 603,78	16 400,00	-93 003,78			
Investive Gebarung										
SU 33	Summe Einzahlungen investive Gebarung							0,00	0,00	0,00
5/612000-002000	Straßenbauten		3412	1 40				112 855,57	200 000,00	-87 144,43
5/612000-005000	Anlagen zu Straßenbauten		3412	1 40				24 577,32	30 000,00	-5 422,68
1/612000-042100	Ankauf von Hinweistafeln		3415	2 41				1 764,63		1 764,63
1/612000-070000	Aktivierungsfähige Rechte (immaterielle Vermögenswerte)		3411	2 42					5 300,00	-5 300,00
SU 34	Summe Auszahlungen investive Gebarung							139 197,52	235 300,00	-96 102,48
SA2	Saldo (2) Geldfluss aus der Investiven Gebarung (33 – 34)							-139 197,52	-235 300,00	96 102,48
SA3	Saldo (3) Nettofinanzierungssaldo (Saldo 1 + Saldo 2)							-181 579,11	-85 100,00	-96 479,11
Finanzierungstätigkeit										
SU 35	Summe Einzahlungen aus der Finanzierungstätigkeit							0,00	0,00	0,00
SU 36	Summe Auszahlungen aus der Finanzierungstätigkeit							0,00	0,00	0,00
SA4	Saldo (4) Geldfluss aus der Finanzierungstätigkeit (35 – 36)							0,00	0,00	0,00
SA5	Saldo (5) Geldfluss aus der voranschlagswirksamen Gebarung (Saldo 3 + Saldo 4)							-181 579,11	-85 100,00	-96 479,11
63 Schutzwasserbau										
631 Konkurrenzgewässer										
631000 Konkurrenzgewässer										
Operative Gebarung										
SU 21 / 31	Summe Erträge / Einzahlungen operative Gebarung				0,00	0,00	0,00	0,00	0,00	0,00
1/631000-755000	Transfers an Unternehmen (ohne Finanzunternehmen) und andere	2233	3233	27	18 368,00	18 400,00	-32,00	18 368,00	18 400,00	-32,00
SU 22 / 32	Summe Aufwendungen / Auszahlungen operative Gebarung				18 368,00	18 400,00	-32,00	18 368,00	18 400,00	-32,00
SA 0 / SA 1	(0) Nettoergebnis (21 - 22) / (1) Geldfluss operative Gebarung (31 – 32)				-18 368,00	-18 400,00	32,00	-18 368,00	-18 400,00	32,00
SU 23	Summe Haushaltsrücklagen				0,00	0,00	0,00	0,00	0,00	0,00
SA00	Nettoergebnis nach Zuw./Entn. Haushaltsrücklagen (Saldo 0 +/- SU23)				-18 368,00	-18 400,00	32,00			
Investive Gebarung										
SU 33	Summe Einzahlungen investive Gebarung							0,00	0,00	0,00
SU 34	Summe Auszahlungen investive Gebarung							0,00	0,00	0,00
SA2	Saldo (2) Geldfluss aus der Investiven Gebarung (33 – 34)							0,00	0,00	0,00
SA3	Saldo (3) Nettofinanzierungssaldo (Saldo 1 + Saldo 2)							-18 368,00	-18 400,00	32,00
Finanzierungstätigkeit										
SU 35	Summe Einzahlungen aus der Finanzierungstätigkeit							0,00	0,00	0,00
SU 36	Summe Auszahlungen aus der Finanzierungstätigkeit							0,00	0,00	0,00
SA4	Saldo (4) Geldfluss aus der Finanzierungstätigkeit (35 – 36)							0,00	0,00	0,00

		MVAG MVAG VCQU			Ergebnisrechnung			Finanzierungsrechnung		
		EH	FH		RA 2022	VA 2022	RA - VA	RA 2022	VA 2022	RA - VA
SA5	Saldo (5) Geldfluss aus der voranschlagswirksamen Gebarung (Saldo 3 + Saldo 4)							-18 368,00	-18 400,00	32,00
633	Wildbachverbauung									
633000	Wildbachverbauung									
Operative Gebarung										
SU 21 / 31	Summe Erträge / Einzahlungen operative Gebarung				0,00	0,00	0,00	0,00	0,00	0,00
1/633000-610000	Instandhaltung von Grund und Boden (Bäche u. Gräben)	2224	3224	24	31 257,98	500,00	30 757,98	19 043,78	500,00	18 543,78
1/633000-680000	Planmäßige Abschreibung	2226			825,98	800,00	25,98			
SU 22 / 32	Summe Aufwendungen / Auszahlungen operative Gebarung				32 083,96	1 300,00	30 783,96	19 043,78	500,00	18 543,78
SA 0 / SA 1	(0) Nettoergebnis (21 - 22) / (1) Geldfluss operative Gebarung (31 - 32)				-32 083,96	-1 300,00	-30 783,96	-19 043,78	-500,00	-18 543,78
SU 23	Summe Haushaltsrücklagen				0,00	0,00	0,00	0,00	0,00	0,00
SA00	Nettoergebnis nach Zuw./Entn. Haushaltsrücklagen (Saldo 0 +/- SU23)				-32 083,96	-1 300,00	-30 783,96			
Investive Gebarung										
SU 33	Summe Einzahlungen investive Gebarung							0,00	0,00	0,00
SU 34	Summe Auszahlungen investive Gebarung							0,00	0,00	0,00
SA2	Saldo (2) Geldfluss aus der Investiven Gebarung (33 - 34)							0,00	0,00	0,00
SA3	Saldo (3) Nettofinanzierungssaldo (Saldo 1 + Saldo 2)							-19 043,78	-500,00	-18 543,78
Finanzierungstätigkeit										
SU 35	Summe Einzahlungen aus der Finanzierungstätigkeit							0,00	0,00	0,00
SU 36	Summe Auszahlungen aus der Finanzierungstätigkeit							0,00	0,00	0,00
SA4	Saldo (4) Geldfluss aus der Finanzierungstätigkeit (35 - 36)							0,00	0,00	0,00
SA5	Saldo (5) Geldfluss aus der voranschlagswirksamen Gebarung (Saldo 3 + Saldo 4)							-19 043,78	-500,00	-18 543,78
639	Sonstige Einrichtungen und Maßnahmen									
639000	Sonstige Einrichtungen und Maßnahmen									
Operative Gebarung										
SU 21 / 31	Summe Erträge / Einzahlungen operative Gebarung				0,00	0,00	0,00	0,00	0,00	0,00
1/639000-613000	Instandhaltung von Wasserläufen (Rückhaltebecken)	2224	3224	24	-13 375,45		-13 375,45	-13 375,45		-13 375,45
1/639000-650000	Zinsen für Finanzschulden in Euro	2241	3241	25		1 000,00	-1 000,00		1 000,00	-1 000,00
1/639000-720000	Kostenbeiträge (Kostensätze) für Leistungen	2225	3225	24	275,00		275,00	275,00		275,00
SU 22 / 32	Summe Aufwendungen / Auszahlungen operative Gebarung				-13 100,45	1 000,00	-14 100,45	-13 100,45	1 000,00	-14 100,45
SA 0 / SA 1	(0) Nettoergebnis (21 - 22) / (1) Geldfluss operative Gebarung (31 - 32)				13 100,45	-1 000,00	14 100,45	13 100,45	-1 000,00	14 100,45
SU 23	Summe Haushaltsrücklagen				0,00	0,00	0,00	0,00	0,00	0,00
SA00	Nettoergebnis nach Zuw./Entn. Haushaltsrücklagen (Saldo 0 +/- SU23)				13 100,45	-1 000,00	14 100,45			

		MVAG			Ergebnisrechnung			Finanzierungsrechnung		
		EH	FH	VCQU	RA 2022	VA 2022	RA - VA	RA 2022	VA 2022	RA - VA
Investive Gebarung										
6/639000+300000	Kapitaltransfers von Bund, Bundesfonds und Bundeskammern		3331	1 33				85 582,48		85 582,48
6/639000+301000	Kapitaltransfers von Ländern, Landesfonds und Landeskammern		3331	1 33				57 054,98	460 800,00	-403 745,02
6/639000+308000	Kapitaltransfers vom Ausland EU-Mittel		3335	1 34				139 421,97		139 421,97
SU 33	Summe Einzahlungen investive Gebarung							282 059,43	460 800,00	-178 740,57
5/639000-280000	Geleistete Anzahlungen für Anlagen (Hochwasserschutz)		3425	1				189 163,20	576 000,00	-386 836,80
5/639000-280101	Geleistete Anzahlungen für Anlagen (HWS-Hochreithgasse)		3425	1				20 315,28		20 315,28
5/639000-280102	Geleistete Anzahlungen für Anlagen (HWS Florianigasse)		3425	1				39 358,26		39 358,26
SU 34	Summe Auszahlungen investive Gebarung							248 836,74	576 000,00	-327 163,26
SA2	Saldo (2) Geldfluss aus der Investiven Gebarung (33 – 34)							33 222,69	-115 200,00	148 422,69
SA3	Saldo (3) Nettofinanzierungssaldo (Saldo 1 + Saldo 2)							46 323,14	-116 200,00	162 523,14
Finanzierungstätigkeit										
6/639000+346000	Investitionsdarlehen von Finanzunternehmen		3514	1 55					576 000,00	-576 000,00
SU 35	Summe Einzahlungen aus der Finanzierungstätigkeit							0,00	576 000,00	-576 000,00
5/639000-346000	Investitionsdarlehen von Finanzunternehmen		3614	1 65					460 800,00	-460 800,00
SU 36	Summe Auszahlungen aus der Finanzierungstätigkeit							0,00	460 800,00	-460 800,00
SA4	Saldo (4) Geldfluss aus der Finanzierungstätigkeit (35 – 36)							0,00	115 200,00	-115 200,00
SA5	Saldo (5) Geldfluss aus der voranschlagswirksamen Gebarung (Saldo 3 + Saldo 4)							46 323,14	-1 000,00	47 323,14
64 Straßenverkehr										
640 Einrichtungen und Maßnahmen nach der Straßenverkehrsordnung										
640000 Einrichtungen und Maßnahmen nach der StVO										
Operative Gebarung										
2/640000+868000	Gemeindestrassenstrafen	2124	3124	16	3 965,00	1 000,00	2 965,00	3 965,00	1 000,00	2 965,00
SU 21 / 31	Summe Erträge / Einzahlungen operative Gebarung				3 965,00	1 000,00	2 965,00	3 965,00	1 000,00	2 965,00
1/640000-400000	Geringwertige Wirtschaftsgüter (GWG)	2221	3221	23		1 000,00	-1 000,00		1 000,00	-1 000,00
SU 22 / 32	Summe Aufwendungen / Auszahlungen operative Gebarung				0,00	1 000,00	-1 000,00	0,00	1 000,00	-1 000,00
SA 0 / SA 1	(0) Nettoergebnis (21 - 22) / (1) Geldfluss operative Gebarung (31 – 32)				3 965,00	0,00	3 965,00	3 965,00	0,00	3 965,00
SU 23	Summe Haushaltsrücklagen				0,00	0,00	0,00	0,00	0,00	0,00
SA00	Nettoergebnis nach Zuw./Entn. Haushaltsrücklagen (Saldo 0 +/- SU23)				3 965,00	0,00	3 965,00			
Investive Gebarung										
SU 33	Summe Einzahlungen investive Gebarung							0,00	0,00	0,00

		MVAG			Ergebnisrechnung			Finanzierungsrechnung		
		EH	FH	VCQU	RA 2022	VA 2022	RA - VA	RA 2022	VA 2022	RA - VA
1/640000-050000	Ankauf von Verkehrszeichen u. -spiegeln		3412	2 40				631,62	1 500,00	-868,38
SU 34	Summe Auszahlungen investive Gebarung							631,62	1 500,00	-868,38
SA2	Saldo (2) Geldfluss aus der Investiven Gebarung (33 – 34)							-631,62	-1 500,00	868,38
SA3	Saldo (3) Nettofinanzierungssaldo (Saldo 1 + Saldo 2)							3 333,38	-1 500,00	4 833,38
Finanzierungstätigkeit										
SU 35	Summe Einzahlungen aus der Finanzierungstätigkeit							0,00	0,00	0,00
SU 36	Summe Auszahlungen aus der Finanzierungstätigkeit							0,00	0,00	0,00
SA4	Saldo (4) Geldfluss aus der Finanzierungstätigkeit (35 – 36)							0,00	0,00	0,00
SA5	Saldo (5) Geldfluss aus der voranschlagswirksamen Gebarung (Saldo 3 + Saldo 4)							3 333,38	-1 500,00	4 833,38
65	Schienenverkehr									
650	Eisenbahnen									
650000	Schienenverkehr									
Operative Gebarung										
SU 21 / 31	Summe Erträge / Einzahlungen operative Gebarung				0,00	0,00	0,00	0,00	0,00	0,00
1/650000-720000	Kostenbeiträge für Leistungen	2225	3225	24	29 574,55		29 574,55	29 574,55		29 574,55
SU 22 / 32	Summe Aufwendungen / Auszahlungen operative Gebarung				29 574,55	0,00	29 574,55	29 574,55	0,00	29 574,55
SA 0 / SA 1	(0) Nettoergebnis (21 - 22) / (1) Geldfluss operative Gebarung (31 – 32)				-29 574,55	0,00	-29 574,55	-29 574,55	0,00	-29 574,55
SU 23	Summe Haushaltsrücklagen				0,00	0,00	0,00	0,00	0,00	0,00
SA00	Nettoergebnis nach Zuw./Entn. Haushaltsrücklagen (Saldo 0 +/- SU23)				-29 574,55	0,00	-29 574,55			
Investive Gebarung										
SU 33	Summe Einzahlungen investive Gebarung							0,00	0,00	0,00
SU 34	Summe Auszahlungen investive Gebarung							0,00	0,00	0,00
SA2	Saldo (2) Geldfluss aus der Investiven Gebarung (33 – 34)							0,00	0,00	0,00
SA3	Saldo (3) Nettofinanzierungssaldo (Saldo 1 + Saldo 2)							-29 574,55	0,00	-29 574,55
Finanzierungstätigkeit										
SU 35	Summe Einzahlungen aus der Finanzierungstätigkeit							0,00	0,00	0,00
SU 36	Summe Auszahlungen aus der Finanzierungstätigkeit							0,00	0,00	0,00
SA4	Saldo (4) Geldfluss aus der Finanzierungstätigkeit (35 – 36)							0,00	0,00	0,00
SA5	Saldo (5) Geldfluss aus der voranschlagswirksamen Gebarung (Saldo 3 + Saldo 4)							-29 574,55	0,00	-29 574,55
68	Post- und Telekommunikationsdienste									
680	Post- und Telekommunikationsdienste									
680000	Post- und Telekommunikations- dienste									
Operative Gebarung										
SU 21 / 31	Summe Erträge / Einzahlungen operative Gebarung				0,00	0,00	0,00	0,00	0,00	0,00

		MVAG MVAG VCQU			Ergebnisrechnung			Finanzierungsrechnung		
		EH	FH		RA 2022	VA 2022	RA - VA	RA 2022	VA 2022	RA - VA
1/680000-600000	Beleuchtung in öffentl. Fernsprechern	2222	3222	24	215,51	200,00	15,51	217,51	200,00	17,51
1/680000-755000	Personalzuschuss - Postpartner	2233	3233	27	4 200,00	4 200,00		4 200,00	4 200,00	
SU 22 / 32	Summe Aufwendungen / Auszahlungen operative Gebarung				4 415,51	4 400,00	15,51	4 417,51	4 400,00	17,51
SA 0 / SA 1	(0) Nettoergebnis (21 - 22) / (1) Geldfluss operative Gebarung (31 - 32)				-4 415,51	-4 400,00	-15,51	-4 417,51	-4 400,00	-17,51
SU 23	Summe Haushaltsrücklagen				0,00	0,00	0,00	0,00	0,00	0,00
SA00	Nettoergebnis nach Zuw./Entn. Haushaltsrücklagen (Saldo 0 +/- SU23)				-4 415,51	-4 400,00	-15,51			
Investive Gebarung										
SU 33	Summe Einzahlungen investive Gebarung							0,00	0,00	0,00
SU 34	Summe Auszahlungen investive Gebarung							0,00	0,00	0,00
SA2	Saldo (2) Geldfluss aus der Investiven Gebarung (33 - 34)							0,00	0,00	0,00
SA3	Saldo (3) Nettofinanzierungssaldo (Saldo 1 + Saldo 2)							-4 417,51	-4 400,00	-17,51
Finanzierungstätigkeit										
SU 35	Summe Einzahlungen aus der Finanzierungstätigkeit							0,00	0,00	0,00
SU 36	Summe Auszahlungen aus der Finanzierungstätigkeit							0,00	0,00	0,00
SA4	Saldo (4) Geldfluss aus der Finanzierungstätigkeit (35 - 36)							0,00	0,00	0,00
SA5	Saldo (5) Geldfluss aus der voranschlagswirksamen Gebarung (Saldo 3 + Saldo 4)							-4 417,51	-4 400,00	-17,51
69	Verkehr, Sonstiges									
699	Sonstige Einrichtungen und Maßnahmen									
699000	Car-Sharing (Renault Zoe)									
Operative Gebarung										
2/699000+811000	Erträge aus Mitgliedsbeitrag	2115	3115	14	1 862,50	1 400,00	462,50	1 856,93	1 400,00	456,93
2/699000+812000	Erträge aus KM-Geld	2114	3114	13	3 954,62	2 000,00	1 954,62	3 954,62	2 000,00	1 954,62
2/699000+868000	sonstige Einnahmen (Strafen)	2124	3124	16		100,00	-100,00		100,00	-100,00
SU 21 / 31	Summe Erträge / Einzahlungen operative Gebarung				5 817,12	3 500,00	2 317,12	5 811,55	3 500,00	2 311,55
1/699000-452000	Treibstoffe	2221	3221	23	2 898,77	1 500,00	1 398,77	2 843,77	1 500,00	1 343,77
1/699000-510000	Geldbezüge der Vertragsbediensteten der Verwaltung	2211	3211	20	1 098,88	1 100,00	-1,12	1 098,88	1 100,00	-1,12
1/699000-580000	DGB zum Ausgleichsfond für Familienbeihilfen	2212	3212	20	42,84		42,84	42,84		42,84
1/699000-582000	DGB zur sozialen Sicherheit	2212	3212	20	235,64	200,00	35,64	235,64	200,00	35,64
1/699000-600100	Strom (Smatrics)	2222	3222	24		100,00	-100,00	842,60	100,00	742,60
1/699000-617000	Instandhaltung der Fahrzeuge	2224	3224	24	818,78	1 000,00	-181,22	818,78	1 000,00	-181,22
1/699000-670000	Versicherungen	2222	3222	24	1 752,65	1 200,00	552,65	1 752,65	1 200,00	552,65
1/699000-700110	Caruso -Boardcomputer	2223	3223	24	525,00	600,00	-75,00	567,00	600,00	-33,00
1/699000-700200	Batterie Renault Zoe	2223	3223	24	1 188,00	1 200,00	-12,00	1 188,00	1 200,00	-12,00
1/699000-705000	Operating Leasing Renault Zoe	2223	3223	24	2 520,00	2 500,00	20,00	2 520,00	2 500,00	20,00

		MVAG MVAG VCQU			Ergebnisrechnung			Finanzierungsrechnung		
		EH	FH	VCQU	RA 2022	VA 2022	RA - VA	RA 2022	VA 2022	RA - VA
1/699000-729000	Sonstige Ausgaben	2225	3225	24	117,17	100,00	17,17	117,17	100,00	17,17
SU 22 / 32	Summe Aufwendungen / Auszahlungen operative Gebarung				11 197,73	9 500,00	1 697,73	12 027,33	9 500,00	2 527,33
SA 0 / SA 1	(0) Nettoergebnis (21 - 22) / (1) Geldfluss operative Gebarung (31 - 32)				-5 380,61	-6 000,00	619,39	-6 215,78	-6 000,00	-215,78
SU 23	Summe Haushaltsrücklagen				0,00	0,00	0,00	0,00	0,00	0,00
SA00	Nettoergebnis nach Zuw./Entn. Haushaltsrücklagen (Saldo 0 +/- SU23)				-5 380,61	-6 000,00	619,39			
Investive Gebarung										
SU 33	Summe Einzahlungen investive Gebarung							0,00	0,00	0,00
SU 34	Summe Auszahlungen investive Gebarung							0,00	0,00	0,00
SA2	Saldo (2) Geldfluss aus der Investiven Gebarung (33 - 34)							0,00	0,00	0,00
SA3	Saldo (3) Nettofinanzierungssaldo (Saldo 1 + Saldo 2)							-6 215,78	-6 000,00	-215,78
Finanzierungstätigkeit										
SU 35	Summe Einzahlungen aus der Finanzierungstätigkeit							0,00	0,00	0,00
SU 36	Summe Auszahlungen aus der Finanzierungstätigkeit							0,00	0,00	0,00
SA4	Saldo (4) Geldfluss aus der Finanzierungstätigkeit (35 - 36)							0,00	0,00	0,00
SA5	Saldo (5) Geldfluss aus der voranschlagswirksamen Gebarung (Saldo 3 + Saldo 4)							-6 215,78	-6 000,00	-215,78

		MVAG	MVAG	VCQU	Ergebnisrechnung			Finanzierungsrechnung		
		EH	FH		RA 2022	VA 2022	RA - VA	RA 2022	VA 2022	RA - VA
7 Wirtschaftsförderung										
71	Grundlagenverbesserung in der Land- und Forstwirtschaft									
710	Land- und forstwirtschaftlicher Wegebau									
710000	Land- und forstwirtschaftlicher Wegebau									
Operative Gebarung										
2/710000+813000	Erträge aus der Auflösung von Investitionszuschüssen (Kapitaltransfers)	2127			182,57		182,57			
6/710000+829910	Zuführung vom Haushaltspotential	2116	3116	1 18		9 800,00	-9 800,00	9 800,00		-9 800,00
6/710000+871000	Bedarfszuweisung	2121	3121	1 33	4 050,00	4 100,00	-50,00	4 050,00	4 100,00	-50,00
SU 21 / 31	Summe Erträge / Einzahlungen operative Gebarung				4 232,57	13 900,00	-9 667,43	4 050,00	13 900,00	-9 850,00
1/710000-452000	Treibstoffe	2221	3221	23	309,89		309,89	309,89		309,89
1/710000-611000	Instandhaltung der Güterwege	2224	3224	24	10 875,89	5 000,00	5 875,89	3 632,31	5 000,00	-1 367,69
1/710000-617000	Instandhaltung von Fahrzeugen	2224	3224	24	10,46		10,46	10,46		10,46
1/710000-680000	Planmäßige Abschreibung	2226			197 749,77	195 800,00	1 949,77			
1/710000-720000	Kostenbeiträge (Kostensätze) für Leistungen	2225	3225	24	10 650,00	5 000,00	5 650,00	10 650,00	5 000,00	5 650,00
1/710000-729910	Zuführung zum Vorhaben 7100	2225	3225	24		9 800,00	-9 800,00		9 800,00	-9 800,00
SU 22 / 32	Summe Aufwendungen / Auszahlungen operative Gebarung				219 596,01	215 600,00	3 996,01	14 602,66	19 800,00	-5 197,34
SA 0 / SA 1	(0) Nettoergebnis (21 - 22) / (1) Geldfluss operative Gebarung (31 - 32)				-215 363,44	-201 700,00	-13 663,44	-10 552,66	-5 900,00	-4 652,66
SU 23	Summe Haushaltsrücklagen				0,00	0,00	0,00	0,00	0,00	0,00
SA00	Nettoergebnis nach Zuw./Entn. Haushaltsrücklagen (Saldo 0 +/- SU23)				-215 363,44	-201 700,00	-13 663,44			
Investive Gebarung										
6/710000+301000	Abteilung Güterwege (ST8)		3331	1 33				4 050,00	4 100,00	-50,00
SU 33	Summe Einzahlungen investive Gebarung							4 050,00	4 100,00	-50,00
5/710000-002000	Güterwege		3412	1 40				24 756,43	18 000,00	6 756,43
SU 34	Summe Auszahlungen investive Gebarung							24 756,43	18 000,00	6 756,43
SA2	Saldo (2) Geldfluss aus der Investiven Gebarung (33 - 34)							-20 706,43	-13 900,00	-6 806,43
SA3	Saldo (3) Nettofinanzierungssaldo (Saldo 1 + Saldo 2)							-31 259,09	-19 800,00	-11 459,09
Finanzierungstätigkeit										
SU 35	Summe Einzahlungen aus der Finanzierungstätigkeit							0,00	0,00	0,00
SU 36	Summe Auszahlungen aus der Finanzierungstätigkeit							0,00	0,00	0,00
SA4	Saldo (4) Geldfluss aus der Finanzierungstätigkeit (35 - 36)							0,00	0,00	0,00
SA5	Saldo (5) Geldfluss aus der voranschlagswirksamen Gebarung (Saldo 3 + Saldo 4)							-31 259,09	-19 800,00	-11 459,09

	MVAG EH	MVAG FH	VCQU	Ergebnisrechnung			Finanzierungsrechnung			
				RA 2022	VA 2022	RA - VA	RA 2022	VA 2022	RA - VA	
74	Sonstige Förderung der Land- und Forstwirtschaft									
749	Sonstige Einrichtungen und Maßnahmen									
749000	Vatertierhaltung									
Operative Gebarung										
SU 21 / 31	Summe Erträge / Einzahlungen operative Gebarung			0,00	0,00	0,00	0,00	0,00	0,00	
1/749000-729000	Sonstige Ausgaben künstliche Befruchtung	2225	3225	24	585,00	600,00	-15,00	585,00	600,00	-15,00
SU 22 / 32	Summe Aufwendungen / Auszahlungen operative Gebarung			585,00	600,00	-15,00	585,00	600,00	-15,00	
SA 0 / SA 1	(0) Nettoergebnis (21 - 22) / (1) Geldfluss operative Gebarung (31 - 32)			-585,00	-600,00	15,00	-585,00	-600,00	15,00	
SU 23	Summe Haushaltsrücklagen			0,00	0,00	0,00	0,00	0,00	0,00	
SA00	Nettoergebnis nach Zuw./Entn. Haushaltsrücklagen (Saldo 0 +/- SU23)			-585,00	-600,00	15,00				
Investive Gebarung										
SU 33	Summe Einzahlungen investive Gebarung						0,00	0,00	0,00	
SU 34	Summe Auszahlungen investive Gebarung						0,00	0,00	0,00	
SA2	Saldo (2) Geldfluss aus der Investiven Gebarung (33 - 34)						0,00	0,00	0,00	
SA3	Saldo (3) Nettofinanzierungssaldo (Saldo 1 + Saldo 2)						-585,00	-600,00	15,00	
Finanzierungstätigkeit										
SU 35	Summe Einzahlungen aus der Finanzierungstätigkeit						0,00	0,00	0,00	
SU 36	Summe Auszahlungen aus der Finanzierungstätigkeit						0,00	0,00	0,00	
SA4	Saldo (4) Geldfluss aus der Finanzierungstätigkeit (35 - 36)						0,00	0,00	0,00	
SA5	Saldo (5) Geldfluss aus der voranschlagswirksamen Gebarung (Saldo 3 + Saldo 4)						-585,00	-600,00	15,00	
77	Förderung des Fremdenverkehrs									
770	Einrichtungen zur Förderung des Fremdenverkehrs									
770000	Einrichtung zur Förderung des Fremdenverkehrs									
Operative Gebarung										
SU 21 / 31	Summe Erträge / Einzahlungen operative Gebarung			0,00	0,00	0,00	0,00	0,00	0,00	
1/770000-752000	MB an Institutionen (Tourismus Weinv., Kellergasse)	2231	3231	26	8 382,56	7 800,00	582,56	8 382,56	7 800,00	582,56
SU 22 / 32	Summe Aufwendungen / Auszahlungen operative Gebarung			8 382,56	7 800,00	582,56	8 382,56	7 800,00	582,56	
SA 0 / SA 1	(0) Nettoergebnis (21 - 22) / (1) Geldfluss operative Gebarung (31 - 32)			-8 382,56	-7 800,00	-582,56	-8 382,56	-7 800,00	-582,56	
SU 23	Summe Haushaltsrücklagen			0,00	0,00	0,00	0,00	0,00	0,00	
SA00	Nettoergebnis nach Zuw./Entn. Haushaltsrücklagen (Saldo 0 +/- SU23)			-8 382,56	-7 800,00	-582,56				
Investive Gebarung										
SU 33	Summe Einzahlungen investive Gebarung						0,00	0,00	0,00	
SU 34	Summe Auszahlungen investive Gebarung						0,00	0,00	0,00	

		MVAG			Ergebnisrechnung			Finanzierungsrechnung			
		EH	FH	VCQU	RA 2022	VA 2022	RA - VA	RA 2022	VA 2022	RA - VA	
SA2	Saldo (2) Geldfluss aus der Investiven Gebarung (33 – 34)							0,00	0,00	0,00	
SA3	Saldo (3) Nettofinanzierungssaldo (Saldo 1 + Saldo 2)							-8 382,56	-7 800,00	-582,56	
Finanzierungstätigkeit											
SU 35	Summe Einzahlungen aus der Finanzierungstätigkeit							0,00	0,00	0,00	
SU 36	Summe Auszahlungen aus der Finanzierungstätigkeit							0,00	0,00	0,00	
SA4	Saldo (4) Geldfluss aus der Finanzierungstätigkeit (35 – 36)							0,00	0,00	0,00	
SA5	Saldo (5) Geldfluss aus der voranschlagswirksamen Gebarung (Saldo 3 + Saldo 4)							-8 382,56	-7 800,00	-582,56	
771	Maßnahmen zur Förderung des Fremdenverkehrs										
771000	Maßnahmen zur Förderung des Fremdenverkehrs										
Operative Gebarung											
SU 21 / 31	Summe Erträge / Einzahlungen operative Gebarung				0,00	0,00	0,00	0,00	0,00	0,00	
1/771000-757000	Beiträge an Dorf- und Verschönerungsvereine (Land NÖ, Gem)		2234	3234	27	1 350,00	1 200,00	150,00	1 720,00	1 200,00	520,00
SU 22 / 32	Summe Aufwendungen / Auszahlungen operative Gebarung				1 350,00	1 200,00	150,00	1 720,00	1 200,00	520,00	
SA 0 / SA 1	(0) Nettoergebnis (21 - 22) / (1) Geldfluss operative Gebarung (31 – 32)				-1 350,00	-1 200,00	-150,00	-1 720,00	-1 200,00	-520,00	
SU 23	Summe Haushaltsrücklagen				0,00	0,00	0,00	0,00	0,00	0,00	
SA00	Nettoergebnis nach Zuw./Entn. Haushaltsrücklagen (Saldo 0 +/- SU23)				-1 350,00	-1 200,00	-150,00				
Investive Gebarung											
SU 33	Summe Einzahlungen investive Gebarung							0,00	0,00	0,00	
SU 34	Summe Auszahlungen investive Gebarung							0,00	0,00	0,00	
SA2	Saldo (2) Geldfluss aus der Investiven Gebarung (33 – 34)							0,00	0,00	0,00	
SA3	Saldo (3) Nettofinanzierungssaldo (Saldo 1 + Saldo 2)							-1 720,00	-1 200,00	-520,00	
Finanzierungstätigkeit											
SU 35	Summe Einzahlungen aus der Finanzierungstätigkeit							0,00	0,00	0,00	
SU 36	Summe Auszahlungen aus der Finanzierungstätigkeit							0,00	0,00	0,00	
SA4	Saldo (4) Geldfluss aus der Finanzierungstätigkeit (35 – 36)							0,00	0,00	0,00	
SA5	Saldo (5) Geldfluss aus der voranschlagswirksamen Gebarung (Saldo 3 + Saldo 4)							-1 720,00	-1 200,00	-520,00	

	MVAG			Ergebnisrechnung			Finanzierungsrechnung			
	EH	FH	VCQU	RA 2022	VA 2022	RA - VA	RA 2022	VA 2022	RA - VA	
8 Dienstleistungen										
81	Öffentliche Einrichtungen (soweit nicht dem Abschnitt 85 zuzuordnen)									
815	Park- und Gartenanlagen, Kinderspielplätze									
815000	Park- und Gartenanlage Kinderspielplätze									
Operative Gebarung										
SU 21 / 31	Summe Erträge / Einzahlungen operative Gebarung			0,00	0,00	0,00	0,00	0,00	0,00	
1/815000-400000	Geringwertige Wirtschaftsgüter (GWG)	2221	3221	23	1 404,53	500,00	904,53	1 404,53	500,00	904,53
1/815000-452000	Treibstoffe	2221	3221	23	485,42		485,42	485,42		485,42
1/815000-600000	Strom	2222	3222	24		200,00	-200,00		200,00	-200,00
1/815000-610000	Instandhaltung Parkanlagen Spielplätze	2224	3224	24	7 990,05	1 200,00	6 790,05	8 221,54	1 200,00	7 021,54
1/815000-680000	Planmäßige Abschreibung	2226			3 550,40	3 100,00	450,40			
1/815000-711100	Wasser	2225	3225	24	88,90	100,00	-11,10	88,90	100,00	-11,10
1/815000-720000	Kostenbeiträge (Kostenersätze) für Leistungen	2225	3225	24	6 656,25	2 500,00	4 156,25	6 656,25	2 500,00	4 156,25
SU 22 / 32	Summe Aufwendungen / Auszahlungen operative Gebarung				20 175,55	7 600,00	12 575,55	16 856,64	4 500,00	12 356,64
SA 0 / SA 1	(0) Nettoergebnis (21 - 22) / (1) Geldfluss operative Gebarung (31 - 32)				-20 175,55	-7 600,00	-12 575,55	-16 856,64	-4 500,00	-12 356,64
SU 23	Summe Haushaltsrücklagen				0,00	0,00	0,00	0,00	0,00	0,00
SA00	Nettoergebnis nach Zuw./Entn. Haushaltsrücklagen (Saldo 0 +/- SU23)				-20 175,55	-7 600,00	-12 575,55			
Investive Gebarung										
SU 33	Summe Einzahlungen investive Gebarung						0,00	0,00	0,00	0,00
1/815000-006000	Sonstige Grundstückseinrichtungen		3412	2 40			3 549,30			3 549,30
SU 34	Summe Auszahlungen investive Gebarung						3 549,30	0,00	3 549,30	0,00
SA2	Saldo (2) Geldfluss aus der Investiven Gebarung (33 - 34)						-3 549,30	0,00	-3 549,30	0,00
SA3	Saldo (3) Nettofinanzierungssaldo (Saldo 1 + Saldo 2)						-20 405,94	-4 500,00	-15 905,94	0,00
Finanzierungstätigkeit										
SU 35	Summe Einzahlungen aus der Finanzierungstätigkeit						0,00	0,00	0,00	0,00
SU 36	Summe Auszahlungen aus der Finanzierungstätigkeit						0,00	0,00	0,00	0,00
SA4	Saldo (4) Geldfluss aus der Finanzierungstätigkeit (35 - 36)						0,00	0,00	0,00	0,00
SA5	Saldo (5) Geldfluss aus der voranschlagswirksamen Gebarung (Saldo 3 + Saldo 4)						-20 405,94	-4 500,00	-15 905,94	0,00
816	Öffentliche Beleuchtung und öffentliche Uhren									
816000	Öffentliche Beleuchtung									
Operative Gebarung										
SU 21 / 31	Summe Erträge / Einzahlungen operative Gebarung				0,00	0,00	0,00	0,00	0,00	0,00
1/816000-600000	Stromverbrauch Grund und Boden	2222	3222	24	19 823,20	23 700,00	-3 876,80	20 145,20	23 700,00	-3 554,80
1/816000-611000	Instandhaltung der Gemeindestraßen	2224	3224	24		500,00	-500,00		500,00	-500,00
1/816000-619000	Instandhaltung der Strassenbeleuchtung	2224	3224	24	29 273,55	23 000,00	6 273,55	22 821,68	23 000,00	-178,32

	MVAG	MVAG VCQU			Ergebnisrechnung			Finanzierungsrechnung		
		EH	FH		RA 2022	VA 2022	RA - VA	RA 2022	VA 2022	RA - VA
1/816000-680000	Planmäßige Abschreibung	2226			7 430,94	7 500,00	-69,06			
SU 22 / 32	Summe Aufwendungen / Auszahlungen operative Gebarung				56 527,69	54 700,00	1 827,69	42 966,88	47 200,00	-4 233,12
SA 0 / SA 1	(0) Nettoergebnis (21 - 22) / (1) Geldfluss operative Gebarung (31 - 32)				-56 527,69	-54 700,00	-1 827,69	-42 966,88	-47 200,00	4 233,12
SU 23	Summe Haushaltsrücklagen				0,00	0,00	0,00	0,00	0,00	0,00
SA00	Nettoergebnis nach Zuw./Entn. Haushaltsrücklagen (Saldo 0 +/- SU23)				-56 527,69	-54 700,00	-1 827,69			
Investive Gebarung										
SU 33	Summe Einzahlungen investive Gebarung							0,00	0,00	0,00
SU 34	Summe Auszahlungen investive Gebarung							0,00	0,00	0,00
SA2	Saldo (2) Geldfluss aus der Investiven Gebarung (33 - 34)							0,00	0,00	0,00
SA3	Saldo (3) Nettofinanzierungssaldo (Saldo 1 + Saldo 2)							-42 966,88	-47 200,00	4 233,12
Finanzierungstätigkeit										
SU 35	Summe Einzahlungen aus der Finanzierungstätigkeit							0,00	0,00	0,00
SU 36	Summe Auszahlungen aus der Finanzierungstätigkeit							0,00	0,00	0,00
SA4	Saldo (4) Geldfluss aus der Finanzierungstätigkeit (35 - 36)							0,00	0,00	0,00
SA5	Saldo (5) Geldfluss aus der voranschlagswirksamen Gebarung (Saldo 3 + Saldo 4)							-42 966,88	-47 200,00	4 233,12
817	Friedhöfe (einschließlich Einsegnungshallen und Krematorien)									
817000	Friedhöfe									
Operative Gebarung										
2/817000+852000	Grabstellengebühren	2113	3113	12	7 058,00	6 800,00	258,00	6 537,00	7 100,00	-563,00
2/817000+852100	Begräbnisgebühren	2113	3113	12	7 220,00	7 100,00	120,00	7 820,00	5 700,00	2 120,00
2/817000+852200	Urnengebühren	2113	3113	12	10,00	500,00	-490,00	10,00	500,00	-490,00
SU 21 / 31	Summe Erträge / Einzahlungen operative Gebarung				14 288,00	14 400,00	-112,00	14 367,00	13 300,00	1 067,00
1/817000-400000	Geringwertige Wirtschaftsgüter (GWG)	2221	3221	23	351,75		351,75	351,75		351,75
1/817000-452000	Treibstoffe	2221	3221	23	839,21	1 000,00	-160,79	839,21	1 000,00	-160,79
1/817000-456000	Büromaterial	2221	3221	23	266,55	500,00	-233,45	266,55	500,00	-233,45
1/817000-459000	Sonstige Verbrauchsgüter	2221	3221	23	103,27	200,00	-96,73	103,27	200,00	-96,73
1/817000-510000	Geldbezüge der Vertragsbediensteten der Verwaltung	2211	3211	20	4 395,44	6 500,00	-2 104,56	4 395,44	6 500,00	-2 104,56
1/817000-580000	DGB zum Ausgleichsfond	2212	3212	20	171,37	300,00	-128,63	171,37	300,00	-128,63
1/817000-582000	Sonstige DGB zur sozialen Sicherheit	2212	3212	20	942,69	1 000,00	-57,31	942,69	1 000,00	-57,31
1/817000-592000	Dotierung von Rückstellungen für Jubiläumswendungen	2214				100,00	-100,00			
1/817000-600000	Strom	2222	3222	24	284,60	600,00	-315,40	284,60	600,00	-315,40
1/817000-613000	Instandhaltung der Wege, Mauern u.Gräber	2224	3224	24	2 181,77	1 000,00	1 181,77	2 181,77	1 000,00	1 181,77
1/817000-616000	Instandhaltung der Maschinen	2224	3224	24	2 021,65	5 000,00	-2 978,35	2 021,65	5 000,00	-2 978,35
1/817000-617000	Instandhaltung der Fahrzeuge	2224	3224	24	2 910,65	1 500,00	1 410,65	2 910,65	1 500,00	1 410,65
1/817000-630000	Portogebühren	2222	3222	24	277,42	500,00	-222,58	277,42	500,00	-222,58

		MVAG MVAG VCQU			Ergebnisrechnung			Finanzierungsrechnung		
		EH	FH		RA 2022	VA 2022	RA - VA	RA 2022	VA 2022	RA - VA
1/817000-631000	Telefongebühren	2222	3222	24	295,46	1 000,00	-704,54	295,46	1 000,00	-704,54
1/817000-670000	Versicherungen	2222	3222	24	30,89		30,89	30,89		30,89
1/817000-680000	Planmäßige Abschreibung	2226			29,01	100,00	-70,99			
1/817000-711100	Wasser	2225	3225	24	-212,79	300,00	-512,79	-212,79	300,00	-512,79
1/817000-720000	Kostenbeiträge (Kostensätze) für Leistungen	2225	3225	24	14 200,00	5 000,00	9 200,00	14 200,00	5 000,00	9 200,00
1/817000-724000	Reisekosten	2225	3225	24	8,90	200,00	-191,10	8,90	200,00	-191,10
1/817000-728000	Entgelte für sonstige Leistungen	2225	3225	24	2 165,70	1 000,00	1 165,70	2 165,70	1 000,00	1 165,70
SU 22 / 32	Summe Aufwendungen / Auszahlungen operative Gebarung				31 263,54	25 800,00	5 463,54	31 234,53	25 600,00	5 634,53
SA 0 / SA 1	(0) Nettoergebnis (21 - 22) / (1) Geldfluss operative Gebarung (31 - 32)				-16 975,54	-11 400,00	-5 575,54	-16 867,53	-12 300,00	-4 567,53
SU 23	Summe Haushaltsrücklagen				0,00	0,00	0,00	0,00	0,00	0,00
SA00	Nettoergebnis nach Zuw./Entn. Haushaltsrücklagen (Saldo 0 +/- SU23)				-16 975,54	-11 400,00	-5 575,54			
Investive Gebarung										
SU 33	Summe Einzahlungen investive Gebarung							0,00	0,00	0,00
SU 34	Summe Auszahlungen investive Gebarung							0,00	0,00	0,00
SA2	Saldo (2) Geldfluss aus der Investiven Gebarung (33 - 34)							0,00	0,00	0,00
SA3	Saldo (3) Nettofinanzierungssaldo (Saldo 1 + Saldo 2)							-16 867,53	-12 300,00	-4 567,53
Finanzierungstätigkeit										
SU 35	Summe Einzahlungen aus der Finanzierungstätigkeit							0,00	0,00	0,00
SU 36	Summe Auszahlungen aus der Finanzierungstätigkeit							0,00	0,00	0,00
SA4	Saldo (4) Geldfluss aus der Finanzierungstätigkeit (35 - 36)							0,00	0,00	0,00
SA5	Saldo (5) Geldfluss aus der voranschlagswirksamen Gebarung (Saldo 3 + Saldo 4)							-16 867,53	-12 300,00	-4 567,53
82 Betriebsähnliche Einrichtungen und Betriebe										
820 Wirtschaftshöfe										
820000 Bauhof										
Operative Gebarung										
2/820000+804000	Veräusserungen	2116		31	1 000,00		1 000,00			
2/820000+816000	Kostenbeiträge (Kostensätze) für sonstige Leistungen	2114	3114	13	138 143,75	59 200,00	78 943,75	138 143,75	59 200,00	78 943,75
2/820000+871110	Förderung	2121	3121	33	725,00		725,00	725,00		725,00
SU 21 / 31	Summe Erträge / Einzahlungen operative Gebarung				139 868,75	59 200,00	80 668,75	138 868,75	59 200,00	79 668,75
1/820000-400000	Geringwertige Wirtschaftsgüter (GWG)	2221	3221	23	5 497,55	3 000,00	2 497,55	5 240,50	3 000,00	2 240,50
1/820000-452000	Treibstoffe	2221	3221	23	1 222,54	1 000,00	222,54	622,11	1 000,00	-377,89
1/820000-511000	Geldbezüge der Vertragsbediensteten in handwerklicher Verwendung	2211	3211	20	99 071,44	96 900,00	2 171,44	99 071,44	96 900,00	2 171,44
1/820000-521000	Geldbezüge der ganzjährig beschäftigten ArbeiterInnen	2211	3211	20	39 841,76	38 600,00	1 241,76	39 841,76	38 600,00	1 241,76

		MVAG			Ergebnisrechnung			Finanzierungsrechnung		
		EH	FH	VCQU	RA 2022	VA 2022	RA - VA	RA 2022	VA 2022	RA - VA
1/820000-565000	Mehrleistungsvergütungen	2211	3211	20	4 853,80	3 800,00	1 053,80	4 853,80	3 800,00	1 053,80
1/820000-580000	DGB zum Ausgleichsfond für Familienbeihilfen	2212	3212	20	5 606,87	5 400,00	206,87	5 606,87	5 400,00	206,87
1/820000-582000	DGB zur sozialen Sicherheit	2212	3212	20	31 432,57	29 200,00	2 232,57	31 432,57	29 200,00	2 232,57
1/820000-582100	Beitrag an MV Kassen	2212	3212	20	259,97		259,97	259,97		259,97
1/820000-600000	Strom	2222	3222	24	1 705,20	800,00	905,20	1 673,20	800,00	873,20
1/820000-614000	Instandhaltung Bauhof	2224	3224	24	9 629,72	13 300,00	-3 670,28	9 318,60	13 300,00	-3 981,40
1/820000-617000	Instandhaltung der Fahrzeuge	2224	3224	24	4 198,60	4 000,00	198,60	5 160,51	4 000,00	1 160,51
1/820000-617100	Traktor ISEKI	2224	3224	24	41,26	1 500,00	-1 458,74	41,26	1 500,00	-1 458,74
1/820000-617110	Instandhaltung von Renault Kangoo	2224	3224	24		100,00	-100,00		100,00	-100,00
1/820000-670000	Versicherungen	2222	3222	24	15 946,68	14 500,00	1 446,68	14 148,88	14 500,00	-351,12
1/820000-680000	Planmäßige Abschreibung	2226			15 401,66	12 800,00	2 601,66			
1/820000-700200	Batterie Renault Kangoo	2223	3223	24	893,76	900,00	-6,24	893,76	900,00	-6,24
1/820000-705200	Operating Leasing Renault Kangoo II Z.E. 60PS	2223	3223	24	2 640,00	2 600,00	40,00	2 640,00	2 600,00	40,00
1/820000-705300	Operating Leasing HAKO Citymaster 650	2223	3223	24	10 778,78	10 700,00	78,78	10 778,78	10 700,00	78,78
1/820000-705400	Traktor Leasing Massey Ferguson 5709 S Dyn-4	2223	3223	24	12 054,12	12 100,00	-45,88	12 054,12	12 100,00	-45,88
1/820000-705500	Operating Leasing Ford Transit Pritsche	2223	3223	24	7 172,98		7 172,98	7 172,98		7 172,98
1/820000-710000	Öffentliche Abgaben (Ausgaben), ohne Gebühren gemäß FAG	2225	3225	24	416,52	400,00	16,52	416,52	400,00	16,52
1/820000-711000	Gebühren für die Benützung von Gemeindeeinrichtungen und Anlagen gemäß FAG	2225	3225	24	621,84	700,00	-78,16	466,38	700,00	-233,62
1/820000-711100	Wasser	2225	3225	24	201,08	100,00	101,08	201,08	100,00	101,08
1/820000-720000	Kostenbeiträge (Kostensätze) für Leistungen	2225	3225	24	18 575,00	10 000,00	8 575,00	18 575,00	10 000,00	8 575,00
1/820000-724000	Reisekosten	2225	3225	24		100,00	-100,00		100,00	-100,00
SU 22 / 32	Summe Aufwendungen / Auszahlungen operative Gebarung				288 063,70	262 500,00	25 563,70	270 470,09	249 700,00	20 770,09
SA 0 / SA 1	(0) Nettoergebnis (21 - 22) / (1) Geldfluss operative Gebarung (31 - 32)				-148 194,95	-203 300,00	55 105,05	-131 601,34	-190 500,00	58 898,66
SU 23	Summe Haushaltsrücklagen				0,00	0,00	0,00	0,00	0,00	0,00
SA00	Nettoergebnis nach Zuw./Entn. Haushaltsrücklagen (Saldo 0 +/- SU23)				-148 194,95	-203 300,00	55 105,05			
Investive Gebarung										
2/820000+804000	Veräusserungen		3315	31				1 000,00		1 000,00
SU 33	Summe Einzahlungen investive Gebarung							1 000,00	0,00	1 000,00
1/820000-030000	Ankauf Werkzeuge		3414	2 41					1 500,00	-1 500,00
1/820000-040000	Fahrzeuge		3414	2 41				2 900,00		2 900,00
1/820000-042200	Betriebsausstattung		3415	2 41					800,00	-800,00
1/820000-050000	Sonderanlagen		3412	2 40				5 282,00		5 282,00
SU 34	Summe Auszahlungen investive Gebarung							8 182,00	2 300,00	5 882,00

		MVAG			Ergebnisrechnung			Finanzierungsrechnung		
		EH	FH	VCQU	RA 2022	VA 2022	RA - VA	RA 2022	VA 2022	RA - VA
SA2	Saldo (2) Geldfluss aus der Investiven Gebarung (33 – 34)							-7 182,00	-2 300,00	-4 882,00
SA3	Saldo (3) Nettofinanzierungssaldo (Saldo 1 + Saldo 2)							-138 783,34	-192 800,00	54 016,66
Finanzierungstätigkeit										
SU 35	Summe Einzahlungen aus der Finanzierungstätigkeit							0,00	0,00	0,00
SU 36	Summe Auszahlungen aus der Finanzierungstätigkeit							0,00	0,00	0,00
SA4	Saldo (4) Geldfluss aus der Finanzierungstätigkeit (35 – 36)							0,00	0,00	0,00
SA5	Saldo (5) Geldfluss aus der voranschlagswirksamen Gebarung (Saldo 3 + Saldo 4)							-138 783,34	-192 800,00	54 016,66
83 Betriebsähnliche Einrichtungen und Betriebe (Fortsetzung)										
831	Freibäder									
831000	Freibäder									
Operative Gebarung										
2/831000+811000	Miete und Pacht	2115	3115	14	3 524,51	3 600,00	-75,49	3 450,32	3 600,00	-149,68
SU 21 / 31	Summe Erträge / Einzahlungen operative Gebarung				3 524,51	3 600,00	-75,49	3 450,32	3 600,00	-149,68
1/831000-400000	Geringwertige Wirtschaftsgüter (GWG)	2221	3221	23	46,48	1 000,00	-953,52	46,48	1 000,00	-953,52
1/831000-452000	Treibstoffe	2221	3221	23	424,53		424,53	424,53		424,53
1/831000-454000	Reinigungsmaterial	2221	3221	23	35,00	500,00	-465,00	35,00	500,00	-465,00
1/831000-455000	Chemische Mittel (Chlor,...)	2221	3221	23	5 340,69	2 500,00	2 840,69	5 340,69	2 500,00	2 840,69
1/831000-600000	Strom	2222	3222	24	4 436,34	3 000,00	1 436,34	4 381,34	3 000,00	1 381,34
1/831000-614000	Instandhaltung des Gebäudes	2224	3224	24	1 442,97	1 000,00	442,97	1 442,97	1 000,00	442,97
1/831000-617000	Instandhaltung von Fahrzeugen	2224	3224	24	14,33		14,33	14,33		14,33
1/831000-618000	Instandhaltung der Einrichtung	2224	3224	24	9 563,53	5 000,00	4 563,53	9 563,53	5 000,00	4 563,53
1/831000-619100	Technische Betreuung	2224	3224	24		2 700,00	-2 700,00		2 700,00	-2 700,00
1/831000-670000	Versicherungen	2222	3222	24	1 720,14	1 700,00	20,14	1 720,14	1 700,00	20,14
1/831000-680000	Planmäßige Abschreibung	2226			3 879,97	3 100,00	779,97			
1/831000-710000	Öffentliche Abgaben, ohne Gebühren gemäß FAG	2225	3225	24	139,84	200,00	-60,16	139,84	200,00	-60,16
1/831000-711100	Wasser	2225	3225	24	1 766,43	1 000,00	766,43	1 766,43	1 000,00	766,43
1/831000-720000	Kostenbeiträge (Kostenersätze) für Leistungen	2225	3225	24	9 612,50	4 700,00	4 912,50	9 612,50	4 700,00	4 912,50
1/831000-729001	Rückvergütungen Kindersaisonkarten	2225	3225	24	52,00	100,00	-48,00	52,00	100,00	-48,00
SU 22 / 32	Summe Aufwendungen / Auszahlungen operative Gebarung				38 474,75	26 500,00	11 974,75	34 539,78	23 400,00	11 139,78
SA 0 / SA 1	(0) Nettoergebnis (21 - 22) / (1) Geldfluss operative Gebarung (31 – 32)				-34 950,24	-22 900,00	-12 050,24	-31 089,46	-19 800,00	-11 289,46
SU 23	Summe Haushaltsrücklagen				0,00	0,00	0,00	0,00	0,00	0,00
SA00	Nettoergebnis nach Zuw./Entn. Haushaltsrücklagen (Saldo 0 +/- SU23)				-34 950,24	-22 900,00	-12 050,24			
Investive Gebarung										
SU 33	Summe Einzahlungen investive Gebarung							0,00	0,00	0,00

		MVAG			Ergebnisrechnung			Finanzierungsrechnung		
		EH	FH	VCQU	RA 2022	VA 2022	RA - VA	RA 2022	VA 2022	RA - VA
5/831000-042000	Amts-, Betriebs- und Geschäftsausstattung		3415	1 41				26 600,00		-26 600,00
5/831000-050000	Sonderanlagen		3412	1 40				14 692,92	9 000,00	5 692,92
SU 34	Summe Auszahlungen investive Gebarung							14 692,92	35 600,00	-20 907,08
SA2	Saldo (2) Geldfluss aus der Investiven Gebarung (33 – 34)							-14 692,92	-35 600,00	20 907,08
SA3	Saldo (3) Nettofinanzierungssaldo (Saldo 1 + Saldo 2)							-45 782,38	-55 400,00	9 617,62
Finanzierungstätigkeit										
SU 35	Summe Einzahlungen aus der Finanzierungstätigkeit							0,00	0,00	0,00
SU 36	Summe Auszahlungen aus der Finanzierungstätigkeit							0,00	0,00	0,00
SA4	Saldo (4) Geldfluss aus der Finanzierungstätigkeit (35 – 36)							0,00	0,00	0,00
SA5	Saldo (5) Geldfluss aus der voranschlagswirksamen Gebarung (Saldo 3 + Saldo 4)							-45 782,38	-55 400,00	9 617,62
84	Liegenschaften, Wohn- und Geschäftsgebäude									
840	Grundbesitz									
840000	Grundbesitz									
Operative Gebarung										
2/840000+811000	Erlöse aus Verpachtungen	2115	3115	14	103 508,69	96 800,00	6 708,69	103 508,69	96 800,00	6 708,69
SU 21 / 31	Summe Erträge / Einzahlungen operative Gebarung				103 508,69	96 800,00	6 708,69	103 508,69	96 800,00	6 708,69
1/840000-650000	Kreditzinsen Bank (ERSTE BANK)	2241	3241	25	2 582,26	2 600,00	-17,74	2 582,26	2 600,00	-17,74
1/840000-680000	Planmäßige Abschreibung	2226			395,49	400,00	-4,51			
1/840000-710000	Öffentliche Abgaben ohne Gebühren gemäß FAG	2225	3225	24	912,61	700,00	212,61	912,61	700,00	212,61
1/840000-711000	Geb. für die Ben. von Gde.Einrichtungen u. -anlag. gem. FAG	2225	3225	24	2 066,61	1 500,00	566,61	2 066,61	1 500,00	566,61
1/840000-728000	Vermessungsarbeiten	2225	3225	24	2 789,00	2 500,00	289,00	2 789,00	2 500,00	289,00
SU 22 / 32	Summe Aufwendungen / Auszahlungen operative Gebarung				8 745,97	7 700,00	1 045,97	8 350,48	7 300,00	1 050,48
SA 0 / SA 1	(0) Nettoergebnis (21 - 22) / (1) Geldfluss operative Gebarung (31 – 32)				94 762,72	89 100,00	5 662,72	95 158,21	89 500,00	5 658,21
SU 23	Summe Haushaltsrücklagen				0,00	0,00	0,00	0,00	0,00	0,00
SA00	Nettoergebnis nach Zuw./Entn. Haushaltsrücklagen (Saldo 0 +/- SU23)				94 762,72	89 100,00	5 662,72			
Investive Gebarung										
SU 33	Summe Einzahlungen investive Gebarung							0,00	0,00	0,00
1/840000-001000	Unbebaute Grundstücke Grundablöse		3412	2 40					700,00	-700,00
SU 34	Summe Auszahlungen investive Gebarung							0,00	700,00	-700,00
SA2	Saldo (2) Geldfluss aus der Investiven Gebarung (33 – 34)							0,00	-700,00	700,00
SA3	Saldo (3) Nettofinanzierungssaldo (Saldo 1 + Saldo 2)							95 158,21	88 800,00	6 358,21
Finanzierungstätigkeit										
SU 35	Summe Einzahlungen aus der Finanzierungstätigkeit							0,00	0,00	0,00

		MVAG			Ergebnisrechnung			Finanzierungsrechnung		
		MVAG EH	MVAG FH	VCQU	RA 2022	VA 2022	RA - VA	RA 2022	VA 2022	RA - VA
1/840000-346000	Tilgung von Darlehen Bank (ERSTE BANK)		3614	65				20 000,00	20 000,00	
SU 36	Summe Auszahlungen aus der Finanzierungstätigkeit							20 000,00	20 000,00	0,00
SA4	Saldo (4) Geldfluss aus der Finanzierungstätigkeit (35 – 36)							-20 000,00	-20 000,00	0,00
SA5	Saldo (5) Geldfluss aus der voranschlagswirksamen Gebarung (Saldo 3 + Saldo 4)							75 158,21	68 800,00	6 358,21
846	Wohn- und Geschäftsgebäude (soweit nicht bei 853)									
846000	Wohn- und Geschäftsgebäude									
Operative Gebarung										
2/846000+811000	Einnahmen aus Vermietung und Verpachtung	2115	3115	14	2 175,70	1 000,00	1 175,70	2 175,70	1 000,00	1 175,70
2/846000+817000	Erträge aus der Auflösung von sonstigen Rückstellungen	2117			362,12		362,12			
SU 21 / 31	Summe Erträge / Einzahlungen operative Gebarung				2 537,82	1 000,00	1 537,82	2 175,70	1 000,00	1 175,70
1/846000-451000	Kulturgebäude Beheizung	2221	3221	23	6 898,21	7 000,00	-101,79	6 898,21	7 000,00	-101,79
1/846000-452000	Treibstoffe	2221	3221	23	223,91		223,91	223,91		223,91
1/846000-454000	Kulturgebäude Reinigungsmaterial	2221	3221	23	173,23	200,00	-26,77	173,23	200,00	-26,77
1/846000-511000	Geldbezüge der Vertragsbediensteten in handwerklicher Verwendung	2211	3211	20	8 731,41		8 731,41	8 731,41		8 731,41
1/846000-521000	Kulturgebäude Arbeiter ganzjährig beschäftigt	2211	3211	20		3 500,00	-3 500,00		3 500,00	-3 500,00
1/846000-580000	DGB zum Ausgleichsfonds f. Familienhilfen	2212	3212	20	340,50	100,00	240,50	340,50	100,00	240,50
1/846000-582000	DGB zur sozialen Sicherheit	2212	3212	20	1 873,18	1 000,00	873,18	1 873,18	1 000,00	873,18
1/846000-600000	Strom	2222	3222	24	1 575,74	1 600,00	-24,26	1 575,74	1 600,00	-42,26
1/846000-614000	Kulturgebäude - Instandhaltung	2224	3224	24	3 437,38	1 000,00	2 437,38	3 437,38	1 000,00	2 437,38
1/846000-617000	Instandhaltung von Fahrzeugen	2224	3224	24	7,56		7,56	7,56		7,56
1/846000-670000	Kulturgebäude Versicherung	2222	3222	24	1 154,36	2 000,00	-845,64	1 154,36	2 000,00	-845,64
1/846000-680000	Planmäßige Abschreibung	2226			38 674,51	38 700,00	-25,49			
1/846000-710000	Öffentliche Abgaben, ohne Gebühren gemäß FAG	2225	3225	24	1 170,04	1 200,00	-29,96	1 170,04	1 200,00	-29,96
1/846000-711100	Wasser	2225	3225	24	261,00	200,00	61,00	261,00	200,00	61,00
1/846000-720000	Kostenbeiträge (Kostenersätze) für Leistungen	2225	3225	24	2 893,75	1 000,00	1 893,75	2 893,75	1 000,00	1 893,75
SU 22 / 32	Summe Aufwendungen / Auszahlungen operative Gebarung				67 414,78	57 500,00	9 914,78	28 722,27	18 800,00	9 922,27
SA 0 / SA 1	(0) Nettoergebnis (21 - 22) / (1) Geldfluss operative Gebarung (31 – 32)				-64 876,96	-56 500,00	-8 376,96	-26 546,57	-17 800,00	-8 746,57
SU 23	Summe Haushaltsrücklagen				0,00	0,00	0,00	0,00	0,00	0,00
SA00	Nettoergebnis nach Zuw./Entn. Haushaltsrücklagen (Saldo 0 +/- SU23)				-64 876,96	-56 500,00	-8 376,96			
Investive Gebarung										
SU 33	Summe Einzahlungen investive Gebarung							0,00	0,00	0,00

		MVAG MVAG VCQU			Ergebnisrechnung			Finanzierungsrechnung		
		EH	FH		RA 2022	VA 2022	RA - VA	RA 2022	VA 2022	RA - VA
SU 34	Summe Auszahlungen investive Gebarung							0,00	0,00	0,00
SA2	Saldo (2) Geldfluss aus der Investiven Gebarung (33 – 34)							0,00	0,00	0,00
SA3	Saldo (3) Nettofinanzierungssaldo (Saldo 1 + Saldo 2)							-26 546,57	-17 800,00	-8 746,57
Finanzierungstätigkeit										
SU 35	Summe Einzahlungen aus der Finanzierungstätigkeit							0,00	0,00	0,00
SU 36	Summe Auszahlungen aus der Finanzierungstätigkeit							0,00	0,00	0,00
SA4	Saldo (4) Geldfluss aus der Finanzierungstätigkeit (35 – 36)							0,00	0,00	0,00
SA5	Saldo (5) Geldfluss aus der voranschlagswirksamen Gebarung (Saldo 3 + Saldo 4)							-26 546,57	-17 800,00	-8 746,57
85	Betriebe mit marktbestimmter Tätigkeit									
850	Betriebe der Wasserversorgung									
850000	Wasserversorgung									
Operative Gebarung										
2/850000+852200	Wasserbezugsgebühren	2113	3113	12	218,91		218,91	218,91		218,91
SU 21 / 31	Summe Erträge / Einzahlungen operative Gebarung				218,91	0,00	218,91	218,91	0,00	218,91
SU 22 / 32	Summe Aufwendungen / Auszahlungen operative Gebarung				0,00	0,00	0,00	0,00	0,00	0,00
SA 0 / SA 1	(0) Nettoergebnis (21 - 22) / (1) Geldfluss operative Gebarung (31 – 32)				218,91	0,00	218,91	218,91	0,00	218,91
SU 23	Summe Haushaltsrücklagen				0,00	0,00	0,00	0,00	0,00	0,00
SA00	Nettoergebnis nach Zuw./Entn. Haushaltsrücklagen (Saldo 0 +/- SU23)				218,91	0,00	218,91			
Investive Gebarung										
SU 33	Summe Einzahlungen investive Gebarung							0,00	0,00	0,00
SU 34	Summe Auszahlungen investive Gebarung							0,00	0,00	0,00
SA2	Saldo (2) Geldfluss aus der Investiven Gebarung (33 – 34)							0,00	0,00	0,00
SA3	Saldo (3) Nettofinanzierungssaldo (Saldo 1 + Saldo 2)							218,91	0,00	218,91
Finanzierungstätigkeit										
SU 35	Summe Einzahlungen aus der Finanzierungstätigkeit							0,00	0,00	0,00
SU 36	Summe Auszahlungen aus der Finanzierungstätigkeit							0,00	0,00	0,00
SA4	Saldo (4) Geldfluss aus der Finanzierungstätigkeit (35 – 36)							0,00	0,00	0,00
SA5	Saldo (5) Geldfluss aus der voranschlagswirksamen Gebarung (Saldo 3 + Saldo 4)							218,91	0,00	218,91
851	Betriebe der Abwasserbeseitigung									
851000	Abwasserbeseitigung									
Operative Gebarung										
2/851000+813000	Erträge aus der Auflösung von Investitionszuschüssen (Kapitaltransfers)	2127			39 277,75	37 400,00	1 877,75			
2/851000+852100	Kanalbenutzungsgebühr	2113	3113	12	355 794,67	322 200,00	33 594,67	352 541,58	322 200,00	30 341,58

		MVAG			Ergebnisrechnung			Finanzierungsrechnung		
		EH	FH	VCQU	RA 2022	VA 2022	RA - VA	RA 2022	VA 2022	RA - VA
2/851000+860000	Transfers von Bund, Bundesfonds und Bundeskammern	2121	3121	15	15 320,81	65 800,00	-50 479,19	15 320,81	65 800,00	-50 479,19
2/851000+861100	Annuitätenzuschuß Land NÖ	2121	3121	15	48 624,27		48 624,27	48 624,27		48 624,27
SU 21 / 31	Summe Erträge / Einzahlungen operative Gebarung				459 017,50	425 400,00	33 617,50	416 486,66	388 000,00	28 486,66
1/851000-430000	Lebensmittel	2221	3221	23	461,34	100,00	361,34	461,34	100,00	361,34
1/851000-456000	Büromaterial	2221	3221	23	533,10	500,00	33,10	533,10	500,00	33,10
1/851000-459000	Sonstige Verbrauchsgüter	2221	3221	23	206,55		206,55	206,55		206,55
1/851000-510000	Geldbezüge der Vertragsbediensteten der Verwaltung	2211	3211	20	8 339,58	8 000,00	339,58	8 339,58	8 000,00	339,58
1/851000-580000	DGB zum Ausgleichsfonds für Familienhilfen	2212	3212	20	325,33	300,00	25,33	325,33	300,00	25,33
1/851000-582000	Sonstige DGB zur sozialen Sicherheit	2212	3212	20	1 776,54	1 700,00	76,54	1 776,54	1 700,00	76,54
1/851000-592000	Dotierung von Rückstellungen für Jubiläumswendungen	2214			157,54	600,00	-442,46			
1/851000-612000	Instandhaltung von Kanalisationsanlagen	2224	3224	24	51 251,75	5 000,00	46 251,75	51 251,75	5 000,00	46 251,75
1/851000-616000	Instandhaltung der Maschinen	2224	3224	24	6 623,68	3 000,00	3 623,68	6 623,68	3 000,00	3 623,68
1/851000-630000	Portogebühren	2222	3222	24	554,84	500,00	54,84	554,84	500,00	54,84
1/851000-631000	Telefongebühren	2222	3222	24	590,91	400,00	190,91	590,91	400,00	190,91
1/851000-650200	Kreditzinsen WWF	2241	3241	25	19 206,72	20 800,00	-1 593,28	19 206,72	20 800,00	-1 593,28
1/851000-650300	Kreditzinsen BA 02 (BANK AUSTRIA)	2241	3241	25	822,97	200,00	622,97	822,97	200,00	622,97
1/851000-650400	Kreditzinsen BA 03 (BANK AUSTRIA)	2241	3241	25	134,64	200,00	-65,36	134,64	200,00	-65,36
1/851000-680000	Planmäßige Abschreibung	2226			63 392,63	63 000,00	392,63			
1/851000-710000	Öffentliche Abgaben (Ausgaben), ohne Gebühren gemäß FAG	2225	3225	24	7 295,82	7 300,00	-4,18	7 295,82	7 300,00	-4,18
1/851000-720000	Kostenbeiträge (Kostensätze) für Leistungen	2225	3225	24	93,75	200,00	-106,25	93,75	200,00	-106,25
1/851000-724000	Reisekosten	2225	3225	24	5,88	100,00	-94,12	5,88	100,00	-94,12
1/851000-728000	Digitalisierung	2225	3225	24		1 500,00	-1 500,00		1 500,00	-1 500,00
1/851000-755000	Beitrag Abwasserverband Rußbachtal-Taschelbach	2233	3233	27	138 135,13	130 000,00	8 135,13	138 135,13	130 000,00	8 135,13
SU 22 / 32	Summe Aufwendungen / Auszahlungen operative Gebarung				299 908,70	243 400,00	56 508,70	236 358,53	179 800,00	56 558,53
SA 0 / SA 1	(0) Nettoergebnis (21 - 22) / (1) Geldfluss operative Gebarung (31 - 32)				159 108,80	182 000,00	-22 891,20	180 128,13	208 200,00	-28 071,87
SU 23	Summe Haushaltsrücklagen				0,00	0,00	0,00	0,00	0,00	0,00
SA00	Nettoergebnis nach Zuw./Entn. Haushaltsrücklagen (Saldo 0 +/- SU23)				159 108,80	182 000,00	-22 891,20			
Investive Gebarung										
2/851000+300000	Kapitaltransfers von Bund, Bundesfonds und Bundeskammern		3331	33				17 093,17	22 500,00	-5 406,83

		MVAG			Ergebnisrechnung			Finanzierungsrechnung		
		EH	FH	VCQU	RA 2022	VA 2022	RA - VA	RA 2022	VA 2022	RA - VA
2/851000+307000	Kapitaltransfers von privaten Haushalten - Kanalanschluss- u. Ergänzungsabgaben		3334	34				51 265,07	20 000,00	31 265,07
SU 33	Summe Einzahlungen investive Gebarung							68 358,24	42 500,00	25 858,24
1/851000-004000	Kanalbauten		3412	2 40				30 822,15	2 000,00	28 822,15
SU 34	Summe Auszahlungen investive Gebarung							30 822,15	2 000,00	28 822,15
SA2	Saldo (2) Geldfluss aus der Investiven Gebarung (33 – 34)							37 536,09	40 500,00	-2 963,91
SA3	Saldo (3) Nettofinanzierungssaldo (Saldo 1 + Saldo 2)							217 664,22	248 700,00	-31 035,78
Finanzierungstätigkeit										
SU 35	Summe Einzahlungen aus der Finanzierungstätigkeit							0,00	0,00	0,00
1/851000-346000	Investitionsdarlehen von Finanzunternehmen Tilgung W W F		3614	65				56 287,44	75 500,00	-19 212,56
1/851000-346020	Tilgung Darlehen BA 02 (BANK AUSTRIA)		3614	65				82 239,77	83 300,00	-1 060,23
1/851000-346030	Tilgung Darlehen BA 03 (BANK AUSTRIA)		3614	65				14 380,54	14 400,00	-19,46
SU 36	Summe Auszahlungen aus der Finanzierungstätigkeit							152 907,75	173 200,00	-20 292,25
SA4	Saldo (4) Geldfluss aus der Finanzierungstätigkeit (35 – 36)							-152 907,75	-173 200,00	20 292,25
SA5	Saldo (5) Geldfluss aus der voranschlagswirksamen Gebarung (Saldo 3 + Saldo 4)							64 756,47	75 500,00	-10 743,53
852	Betriebe der Müllbeseitigung									
852000	Müllbeseitigung									
Operative Gebarung										
2/852000+808000	Verkauf von Müllsäcken	2116	3116	16	2 828,00	2 500,00	328,00	2 828,00	2 500,00	328,00
2/852000+816000	Kostensätze Glas - Papier...	2114	3114	13	7 449,79	5 000,00	2 449,79	7 449,79	5 000,00	2 449,79
2/852000+829000	Bauschutt	2116	3116	18	9 849,66	5 000,00	4 849,66	9 735,32	5 000,00	4 735,32
2/852000+829010	Erde	2116	3116	18	4 438,17	1 000,00	3 438,17	2 525,45	1 000,00	1 525,45
2/852000+829020	Inertstoffe	2116	3116	18	391,16	600,00	-208,84	391,16	600,00	-208,84
2/852000+829030	Altreifen	2116	3116	18	672,19	300,00	372,19	672,19	300,00	372,19
2/852000+852000	Müllbehandlungsgebühr	2113	3113	12	120 039,33	108 200,00	11 839,33	119 879,98	108 200,00	11 679,98
2/852000+852100	Abfallbehandlungsabgabe	2113	3113	12	56 174,62	52 000,00	4 174,62	56 188,07	52 000,00	4 188,07
2/852000+852200	Kompostierung-Gebühren	2113	3113	12	2 087,32	1 700,00	387,32	2 087,32	1 700,00	387,32
SU 21 / 31	Summe Erträge / Einzahlungen operative Gebarung				203 930,24	176 300,00	27 630,24	201 757,28	176 300,00	25 457,28
1/852000-400000	Geringwertige Wirtschaftsgüter (GWG)	2221	3221	23	828,98	500,00	328,98	828,98	500,00	328,98
1/852000-413000	Ankauf von Müllsäcken	2221	3221	23	104,73	100,00	4,73	104,73	100,00	4,73
1/852000-430000	Lebensmittel	2221	3221	23	738,15	100,00	638,15	738,15	100,00	638,15
1/852000-452000	Treibstoffe	2221	3221	23	299,14	1 000,00	-700,86	299,14	1 000,00	-700,86
1/852000-456000	Büromaterial	2221	3221	23	1 279,44	800,00	479,44	1 279,44	800,00	479,44
1/852000-459000	Sonstige Verbrauchsgüter	2221	3221	23	495,71		495,71	495,71		495,71

		MVAG			Ergebnisrechnung			Finanzierungsrechnung		
		EH	FH	VCQU	RA 2022	VA 2022	RA - VA	RA 2022	VA 2022	RA - VA
1/852000-510000	Geldbezüge der Vertragsbediensteten der Verwaltung	2211	3211	20	6 999,96	5 800,00	1 199,96	6 999,96	5 800,00	1 199,96
1/852000-523000	Geldbezüge der nicht ganzjährig beschäftigten ArbeiterInnen	2211	3211	20	1 961,40	1 100,00	861,40	1 961,40	1 100,00	861,40
1/852000-565000	Mehrleistungsvergütungen	2211	3211	20		100,00	-100,00		100,00	-100,00
1/852000-580000	DGB zum Ausgleichsfond für Familienbeihilfen	2212	3212	20	407,44	200,00	207,44	407,44	200,00	207,44
1/852000-582000	DGB zur sozialen Sicherheit	2212	3212	20	1 556,79	1 200,00	356,79	1 556,79	1 200,00	356,79
1/852000-592000	Dotierung von Rückstellungen für Jubiläumsszuwendungen	2214			207,23	500,00	-292,77			
1/852000-616000	Instandhaltung der Maschinen	2224	3224	24	9 498,19	5 000,00	4 498,19	9 498,19	5 000,00	4 498,19
1/852000-617000	Instandhaltung der Fahrzeuge	2224	3224	24	1 037,51	2 000,00	-962,49	1 037,51	2 000,00	-962,49
1/852000-618000	Instandhaltung u. Erhaltung d. Deponien	2224	3224	24	22 264,04	15 000,00	7 264,04	22 264,04	15 000,00	7 264,04
1/852000-630000	Portogebühren	2222	3222	24	1 331,62	1 000,00	331,62	1 331,62	1 000,00	331,62
1/852000-631000	Telefongebühren	2222	3222	24	1 418,19	800,00	618,19	1 418,19	800,00	618,19
1/852000-680000	Planmäßige Abschreibung	2226			1 656,81	1 700,00	-43,19			
1/852000-700000	Deponiegebühren	2223	3223	24	57 640,42	47 000,00	10 640,42	52 962,09	47 000,00	5 962,09
1/852000-720000	Kostenbeiträge (Kostenersätze) für Leistungen	2225	3225	24	7 712,50	5 200,00	2 512,50	7 712,50	5 200,00	2 512,50
1/852000-724000	Reisekosten	2225	3225	24	4,27	100,00	-95,73	4,27	100,00	-95,73
1/852000-728000	Sondermüll	2225	3225	24	3 193,80	3 700,00	-506,20	3 193,80	3 700,00	-506,20
1/852000-728100	Sperrmüll	2225	3225	24	13 117,87	18 100,00	-4 982,13	13 117,87	18 100,00	-4 982,13
1/852000-728200	Kompostierung der biogenen Abfälle	2225	3225	24	19 381,29	15 000,00	4 381,29	19 381,29	15 000,00	4 381,29
1/852000-728300	Altpapierentsorgung	2225	3225	24	11 835,50	10 000,00	1 835,50	11 835,50	10 000,00	1 835,50
1/852000-728400	Entsorgung Bauschutt	2225	3225	24	872,56	2 000,00	-1 127,44	872,56	2 000,00	-1 127,44
1/852000-728500	Grünschnitt-Lagerung Kompostierung	2225	3225	24	6 474,25	14 100,00	-7 625,75	6 474,25	14 100,00	-7 625,75
SU 22 / 32	Summe Aufwendungen / Auszahlungen operative Gebarung				172 317,79	152 100,00	20 217,79	165 775,42	149 900,00	15 875,42
SA 0 / SA 1	(0) Nettoergebnis (21 - 22) / (1) Geldfluss operative Gebarung (31 - 32)				31 612,45	24 200,00	7 412,45	35 981,86	26 400,00	9 581,86
SU 23	Summe Haushaltsrücklagen				0,00	0,00	0,00	0,00	0,00	0,00
SA00	Nettoergebnis nach Zuw./Entn. Haushaltsrücklagen (Saldo 0 +/- SU23)				31 612,45	24 200,00	7 412,45			
Investive Gebarung										
SU 33	Summe Einzahlungen investive Gebarung							0,00	0,00	0,00
SU 34	Summe Auszahlungen investive Gebarung							0,00	0,00	0,00
SA2	Saldo (2) Geldfluss aus der Investiven Gebarung (33 - 34)							0,00	0,00	0,00
SA3	Saldo (3) Nettofinanzierungssaldo (Saldo 1 + Saldo 2)							35 981,86	26 400,00	9 581,86
Finanzierungstätigkeit										
SU 35	Summe Einzahlungen aus der Finanzierungstätigkeit							0,00	0,00	0,00
SU 36	Summe Auszahlungen aus der Finanzierungstätigkeit							0,00	0,00	0,00
SA4	Saldo (4) Geldfluss aus der Finanzierungstätigkeit (35 - 36)							0,00	0,00	0,00

		MVAG MVAG VCQU			Ergebnisrechnung			Finanzierungsrechnung		
		EH	FH	VCQU	RA 2022	VA 2022	RA - VA	RA 2022	VA 2022	RA - VA
SA5	Saldo (5) Geldfluss aus der voranschlagswirksamen Gebarung (Saldo 3 + Saldo 4)							35 981,86	26 400,00	9 581,86
853	Betriebe für die Errichtung und Verwaltung von Wohn- und Geschäftsgebäuden									
853000	Wohn- und Geschäftsgebäude									
	Operative Gebarung									
2/853000+811010	Mieten und Betriebskosten (Gmoabauernladen) 0%	2115	3115	14	4 664,31	2 600,00	2 064,31	4 664,31	2 600,00	2 064,31
SU 21 / 31	Summe Erträge / Einzahlungen operative Gebarung				4 664,31	2 600,00	2 064,31	4 664,31	2 600,00	2 064,31
1/853000-451000	Beheizung	2221	3221	23		200,00	-200,00		200,00	-200,00
1/853000-600000	Strom	2222	3222	24	218,01	500,00	-281,99	218,01	500,00	-281,99
1/853000-614000	Instandhaltung Gebäude	2224	3224	24	714,94	500,00	214,94	714,94	500,00	214,94
1/853000-670000	Versicherung	2222	3222	24	591,24	1 200,00	-608,76	591,24	1 200,00	-608,76
1/853000-710000	Öffentliche Abgaben, ohne Gebühren gemäß FAG	2225	3225	24	700,66	1 500,00	-799,34	700,66	1 500,00	-799,34
1/853000-711100	Wasser	2225	3225	24	-13,00	100,00	-113,00	-13,00	100,00	-113,00
SU 22 / 32	Summe Aufwendungen / Auszahlungen operative Gebarung				2 211,85	4 000,00	-1 788,15	2 211,85	4 000,00	-1 788,15
SA 0 / SA 1	(0) Nettoergebnis (21 - 22) / (1) Geldfluss operative Gebarung (31 - 32)				2 452,46	-1 400,00	3 852,46	2 452,46	-1 400,00	3 852,46
SU 23	Summe Haushaltsrücklagen				0,00	0,00	0,00	0,00	0,00	0,00
SA00	Nettoergebnis nach Zuw./Entn. Haushaltsrücklagen (Saldo 0 +/- SU23)				2 452,46	-1 400,00	3 852,46			
	Investive Gebarung									
SU 33	Summe Einzahlungen investive Gebarung							0,00	0,00	0,00
SU 34	Summe Auszahlungen investive Gebarung							0,00	0,00	0,00
SA2	Saldo (2) Geldfluss aus der Investiven Gebarung (33 - 34)							0,00	0,00	0,00
SA3	Saldo (3) Nettofinanzierungssaldo (Saldo 1 + Saldo 2)							2 452,46	-1 400,00	3 852,46
	Finanzierungstätigkeit									
SU 35	Summe Einzahlungen aus der Finanzierungstätigkeit							0,00	0,00	0,00
SU 36	Summe Auszahlungen aus der Finanzierungstätigkeit							0,00	0,00	0,00
SA4	Saldo (4) Geldfluss aus der Finanzierungstätigkeit (35 - 36)							0,00	0,00	0,00
SA5	Saldo (5) Geldfluss aus der voranschlagswirksamen Gebarung (Saldo 3 + Saldo 4)							2 452,46	-1 400,00	3 852,46
853100	Wohn- und Geschäftsgebäude									
	Operative Gebarung									
2/853100+811000	Mieten und Betriebskosten (20 %) (Fa. Kastner)	2115	3115	14	7 132,44	7 000,00	132,44	15 382,44	7 000,00	8 382,44
2/853100+811010	Mieten Amtsgebäude	2115	3115	14	21 781,87	20 000,00	1 781,87	17 229,29	20 000,00	-2 770,71
SU 21 / 31	Summe Erträge / Einzahlungen operative Gebarung				28 914,31	27 000,00	1 914,31	32 611,73	27 000,00	5 611,73
1/853100-430000	Lebensmittel	2221	3221	23	307,56	100,00	207,56	307,56	100,00	207,56
1/853100-452000	Treibstoffe	2221	3221	23	311,68		311,68	311,68		311,68
1/853100-456000	Büromaterial	2221	3221	23	533,11	200,00	333,11	533,11	200,00	333,11

		MVAG			Ergebnisrechnung			Finanzierungsrechnung		
		EH	FH	VCQU	RA 2022	VA 2022	RA - VA	RA 2022	VA 2022	RA - VA
1/853100-459000	Sonstige Verbrauchsgüter	2221	3221	23	206,55		206,55	206,55		206,55
1/853100-510000	Geldbezüge der Vertragsbediensteten der Verwaltung	2211	3211	20		2 200,00	-2 200,00		2 200,00	-2 200,00
1/853100-582000	Sonstige Dienstgeberbeiträge zur sozialen Sicherheit	2212	3212	20		500,00	-500,00		500,00	-500,00
1/853100-614000	Instandhaltung des Amtsgebäudes	2224	3224	24	6 028,06	1 000,00	5 028,06	6 028,06	1 000,00	5 028,06
1/853100-616000	Instandhaltung der Maschinen	2224	3224	24	3 957,59	3 000,00	957,59	3 957,59	3 000,00	957,59
1/853100-617000	Instandhaltung von Fahrzeugen	2224	3224	24	1 081,01	1 900,00	-818,99	1 081,01	1 900,00	-818,99
1/853100-630000	Portogebühren	2222	3222	24	554,84	400,00	154,84	554,84	400,00	154,84
1/853100-631000	Telefongebühren	2222	3222	24	590,91	300,00	290,91	590,91	300,00	290,91
1/853100-680000	Planmäßige Abschreibung	2226			125,63	100,00	25,63			
1/853100-710000	Öffentliche Abgaben, ohne Gebühren gemäß FAG	2225	3225	24	41,60		41,60	41,60		41,60
1/853100-720000	Kostenbeiträge (Kostensätze) für Leistungen	2225	3225	24	8 493,75	300,00	8 193,75	8 493,75	300,00	8 193,75
SU 22 / 32	Summe Aufwendungen / Auszahlungen operative Gebarung				22 232,29	10 000,00	12 232,29	22 106,66	9 900,00	12 206,66
SA 0 / SA 1	(0) Nettoergebnis (21 - 22) / (1) Geldfluss operative Gebarung (31 - 32)				6 682,02	17 000,00	-10 317,98	10 505,07	17 100,00	-6 594,93
SU 23	Summe Haushaltsrücklagen				0,00	0,00	0,00	0,00	0,00	0,00
SA00	Nettoergebnis nach Zuw./Entn. Haushaltsrücklagen (Saldo 0 +/- SU23)				6 682,02	17 000,00	-10 317,98			
Investive Gebarung										
SU 33	Summe Einzahlungen investive Gebarung							0,00	0,00	0,00
SU 34	Summe Auszahlungen investive Gebarung							0,00	0,00	0,00
SA2	Saldo (2) Geldfluss aus der Investiven Gebarung (33 - 34)							0,00	0,00	0,00
SA3	Saldo (3) Nettofinanzierungssaldo (Saldo 1 + Saldo 2)							10 505,07	17 100,00	-6 594,93
Finanzierungstätigkeit										
SU 35	Summe Einzahlungen aus der Finanzierungstätigkeit							0,00	0,00	0,00
SU 36	Summe Auszahlungen aus der Finanzierungstätigkeit							0,00	0,00	0,00
SA4	Saldo (4) Geldfluss aus der Finanzierungstätigkeit (35 - 36)							0,00	0,00	0,00
SA5	Saldo (5) Geldfluss aus der voranschlagswirksamen Gebarung (Saldo 3 + Saldo 4)							10 505,07	17 100,00	-6 594,93
89	Wirtschaftliche Unternehmungen (Fortsetzung)									
894	Stadhallen, Kongresshäuser									
894000	Gemeindezentrum									
Operative Gebarung										
6/894000+829910	Zuführung vom Haushaltspotential	2116	3116	1 18		20 000,00	-20 000,00		20 000,00	-20 000,00
6/894000+871100	Kapitaltransfers aus Gemeinde-Bedarfszuweisungsmitteln	2121	3121	1 33	80 000,00	80 000,00			80 000,00	-80 000,00
SU 21 / 31	Summe Erträge / Einzahlungen operative Gebarung				80 000,00	100 000,00	-20 000,00	0,00	100 000,00	-100 000,00

	MVAG	MVAG	VCQU	Ergebnisrechnung			Finanzierungsrechnung		
				EH	FH		RA 2022	VA 2022	RA - VA
SU 22 / 32									
SA 0 / SA 1									
SU 23									
SA00									
Investive Gebarung									
6/894000+301000									
SU 33									
5/894000-010000									
SU 34									
SA2									
SA3									
Finanzierungstätigkeit									
SU 35									
SU 36									
SA4									
SA5									

		MVAG	MVAG	VCQU	Ergebnisrechnung			Finanzierungsrechnung		
		EH	FH		RA 2022	VA 2022	RA - VA	RA 2022	VA 2022	RA - VA
9 Finanzwirtschaft										
90	Gesonderte Verwaltung									
900	Gesonderte Verwaltung									
900000	Finanzabteilung u. Finanzverwaltung									
Operative Gebarung										
2/900000+828000	Umsatzsteuer (refundierte)	2116	3116	18	70 921,55	6 200,00	64 721,55	70 921,55	6 200,00	64 721,55
2/900000+868000	Nicht behobener Pachtschilling	2124	3124	16	1 650,00	1 800,00	-150,00	1 650,00	1 800,00	-150,00
SU 21 / 31	Summe Erträge / Einzahlungen operative Gebarung				72 571,55	8 000,00	64 571,55	72 571,55	8 000,00	64 571,55
1/900000-565000	Mehrleistungsentschädigung	2211	3211	20		200,00	-200,00		200,00	-200,00
SU 22 / 32	Summe Aufwendungen / Auszahlungen operative Gebarung				0,00	200,00	-200,00	0,00	200,00	-200,00
SA 0 / SA 1	(0) Nettoergebnis (21 - 22) / (1) Geldfluss operative Gebarung (31 – 32)				72 571,55	7 800,00	64 771,55	72 571,55	7 800,00	64 771,55
SU 23	Summe Haushaltsrücklagen				0,00	0,00	0,00	0,00	0,00	0,00
SA00	Nettoergebnis nach Zuw./Entn. Haushaltsrücklagen (Saldo 0 +/- SU23)				72 571,55	7 800,00	64 771,55			
Investive Gebarung										
SU 33	Summe Einzahlungen investive Gebarung							0,00	0,00	0,00
SU 34	Summe Auszahlungen investive Gebarung							0,00	0,00	0,00
SA2	Saldo (2) Geldfluss aus der Investiven Gebarung (33 – 34)							0,00	0,00	0,00
SA3	Saldo (3) Nettofinanzierungssaldo (Saldo 1 + Saldo 2)							72 571,55	7 800,00	64 771,55
Finanzierungstätigkeit										
SU 35	Summe Einzahlungen aus der Finanzierungstätigkeit							0,00	0,00	0,00
SU 36	Summe Auszahlungen aus der Finanzierungstätigkeit							0,00	0,00	0,00
SA4	Saldo (4) Geldfluss aus der Finanzierungstätigkeit (35 – 36)							0,00	0,00	0,00
SA5	Saldo (5) Geldfluss aus der voranschlagswirksamen Gebarung (Saldo 3 + Saldo 4)							72 571,55	7 800,00	64 771,55
91	Kapitalvermögen und Stiftungen ohne eigene Rechtspersönlichkeit									
910	Geldverkehr									
910000	Geldverkehr									
Operative Gebarung										
2/910000+823000	Zinsen der Giro- und Sparkonten	2131	3131	14	34,71	100,00	-65,29	34,71	100,00	-65,29
SU 21 / 31	Summe Erträge / Einzahlungen operative Gebarung				34,71	100,00	-65,29	34,71	100,00	-65,29
1/910000-650000	Zinsen für Kassenkredit	2241	3241	25	1 279,09	100,00	1 179,09	1 279,09	100,00	1 179,09
1/910000-659000	Geldverkehrsspesen	2244	3244	24	3 163,77	3 000,00	163,77	3 163,77	3 000,00	163,77
1/910000-710000	Öffentliche Abgaben (Ausgaben),	2225	3225	24		200,00	-200,00		200,00	-200,00
1/910000-729000	Kapitalertragssteuer	2225	3225	24	8,69	100,00	-91,31	8,69	100,00	-91,31
SU 22 / 32	Summe Aufwendungen / Auszahlungen operative Gebarung				4 451,55	3 400,00	1 051,55	4 451,55	3 400,00	1 051,55

	MVAG	MVAG	VCQU	Ergebnisrechnung			Finanzierungsrechnung			
				EH	FH		RA 2022	VA 2022	RA - VA	RA 2022
SA 0 / SA 1	(0) Nettoergebnis (21 - 22) / (1) Geldfluss operative Gebarung (31 - 32)			-4 416,84	-3 300,00	-1 116,84	-4 416,84	-3 300,00	-1 116,84	
SU 23	Summe Haushaltsrücklagen			0,00	0,00	0,00	0,00	0,00	0,00	
SA00	Nettoergebnis nach Zuw./Entn. Haushaltsrücklagen (Saldo 0 +/- SU23)			-4 416,84	-3 300,00	-1 116,84				
Investive Gebarung										
SU 33	Summe Einzahlungen investive Gebarung						0,00	0,00	0,00	
SU 34	Summe Auszahlungen investive Gebarung						0,00	0,00	0,00	
SA2	Saldo (2) Geldfluss aus der Investiven Gebarung (33 - 34)						0,00	0,00	0,00	
SA3	Saldo (3) Nettofinanzierungssaldo (Saldo 1 + Saldo 2)						-4 416,84	-3 300,00	-1 116,84	
Finanzierungstätigkeit										
SU 35	Summe Einzahlungen aus der Finanzierungstätigkeit						0,00	0,00	0,00	
SU 36	Summe Auszahlungen aus der Finanzierungstätigkeit						0,00	0,00	0,00	
SA4	Saldo (4) Geldfluss aus der Finanzierungstätigkeit (35 - 36)						0,00	0,00	0,00	
SA5	Saldo (5) Geldfluss aus der voranschlagswirksamen Gebarung (Saldo 3 + Saldo 4)						-4 416,84	-3 300,00	-1 116,84	
92 Öffentliche Abgaben										
920	Ausschließliche Gemeindeabgaben									
920000	Ausschließliche Gemeindeabgaben									
Operative Gebarung										
2/920000+816000	Nö. Seuchenvorsorgeabgabe Gemeindeanteil	2114	3114	13	692,72	700,00	-7,28	692,72	700,00	-7,28
2/920000+816100	Kostenbeiträge (Kostenersätze) für sonstige Leistungen -Nächtigungstaxe	2114	3114	13		100,00	-100,00		100,00	-100,00
2/920000+830000	Grundsteuer A	2111	3111	10	20 532,72	20 500,00	32,72	20 072,31	20 300,00	-227,69
2/920000+831000	Grundsteuer B	2111	3111	10	84 730,54	85 100,00	-369,46	87 625,37	85 100,00	2 525,37
2/920000+833100	Kommunalsteuer	2111	3111	10	44 891,49	31 000,00	13 891,49	44 891,49	31 000,00	13 891,49
2/920000+838000	Hundeabgabe	2111	3111	10	6 565,00	5 100,00	1 465,00	6 729,13	5 100,00	1 629,13
2/920000+841000	Gebrauchsabgabe	2111	3111	10	41 799,86	45 000,00	-3 200,14	41 799,86	45 000,00	-3 200,14
2/920000+849000	Nebensprüche und Mahngebühren	2111	3111	10	125,77	100,00	25,77	3,00	100,00	-97,00
2/920000+850000	Aufschließungsbeiträge	2111	3111	10	31 150,62	110 000,00	-78 849,38	31 592,45	110 000,00	-78 407,55
2/920000+856000	Verwaltungsabgaben	2111	3111	10	8 786,56	5 800,00	2 986,56	8 246,57	5 800,00	2 446,57
SU 21 / 31	Summe Erträge / Einzahlungen operative Gebarung				239 275,28	303 400,00	-64 124,72	241 652,90	303 200,00	-61 547,10
SU 22 / 32	Summe Aufwendungen / Auszahlungen operative Gebarung				0,00	0,00	0,00	0,00	0,00	0,00
SA 0 / SA 1	(0) Nettoergebnis (21 - 22) / (1) Geldfluss operative Gebarung (31 - 32)				239 275,28	303 400,00	-64 124,72	241 652,90	303 200,00	-61 547,10
SU 23	Summe Haushaltsrücklagen				0,00	0,00	0,00	0,00	0,00	0,00
SA00	Nettoergebnis nach Zuw./Entn. Haushaltsrücklagen (Saldo 0 +/- SU23)				239 275,28	303 400,00	-64 124,72			
Investive Gebarung										
SU 33	Summe Einzahlungen investive Gebarung						0,00	0,00	0,00	

		MVAG MVAG VCQU			Ergebnisrechnung			Finanzierungsrechnung		
		EH	FH		RA 2022	VA 2022	RA - VA	RA 2022	VA 2022	RA - VA
SU 34	Summe Auszahlungen investive Gebarung							0,00	0,00	0,00
SA2	Saldo (2) Geldfluss aus der Investiven Gebarung (33 – 34)							0,00	0,00	0,00
SA3	Saldo (3) Nettofinanzierungssaldo (Saldo 1 + Saldo 2)							241 652,90	303 200,00	-61 547,10
Finanzierungstätigkeit										
SU 35	Summe Einzahlungen aus der Finanzierungstätigkeit							0,00	0,00	0,00
SU 36	Summe Auszahlungen aus der Finanzierungstätigkeit							0,00	0,00	0,00
SA4	Saldo (4) Geldfluss aus der Finanzierungstätigkeit (35 – 36)							0,00	0,00	0,00
SA5	Saldo (5) Geldfluss aus der voranschlagswirksamen Gebarung (Saldo 3 + Saldo 4)							241 652,90	303 200,00	-61 547,10
921	Zwischen Ländern und Gemeinden geteilte Abgaben									
921000	Zwischen Ländern und Gemeinden geteilte Abgaben									
Operative Gebarung										
2/921000+834000	Interessentenbeitrag Anteil Gemeinde	2111	3111	10	125,64	100,00	25,64	125,64	100,00	25,64
2/921000+861000	Transfers von Ländern, Landesfonds und Landeskammern	2121	3121	15	7 688,99		7 688,99	7 688,99		7 688,99
SU 21 / 31	Summe Erträge / Einzahlungen operative Gebarung				7 814,63	100,00	7 714,63	7 814,63	100,00	7 714,63
SU 22 / 32	Summe Aufwendungen / Auszahlungen operative Gebarung				0,00	0,00	0,00	0,00	0,00	0,00
SA 0 / SA 1	(0) Nettoergebnis (21 - 22) / (1) Geldfluss operative Gebarung (31 – 32)				7 814,63	100,00	7 714,63	7 814,63	100,00	7 714,63
SU 23	Summe Haushaltsrücklagen				0,00	0,00	0,00	0,00	0,00	0,00
SA00	Nettoergebnis nach Zuw./Entn. Haushaltsrücklagen (Saldo 0 +/- SU23)				7 814,63	100,00	7 714,63			
Investive Gebarung										
SU 33	Summe Einzahlungen investive Gebarung							0,00	0,00	0,00
SU 34	Summe Auszahlungen investive Gebarung							0,00	0,00	0,00
SA2	Saldo (2) Geldfluss aus der Investiven Gebarung (33 – 34)							0,00	0,00	0,00
SA3	Saldo (3) Nettofinanzierungssaldo (Saldo 1 + Saldo 2)							7 814,63	100,00	7 714,63
Finanzierungstätigkeit										
SU 35	Summe Einzahlungen aus der Finanzierungstätigkeit							0,00	0,00	0,00
SU 36	Summe Auszahlungen aus der Finanzierungstätigkeit							0,00	0,00	0,00
SA4	Saldo (4) Geldfluss aus der Finanzierungstätigkeit (35 – 36)							0,00	0,00	0,00
SA5	Saldo (5) Geldfluss aus der voranschlagswirksamen Gebarung (Saldo 3 + Saldo 4)							7 814,63	100,00	7 714,63
925	Ertragsanteile an gemeinschaftlichen Bundesabgaben									
925000	Ertragsanteile									
Operative Gebarung										
2/925000+859400	Abgabenertragsanteil n.Bev. Schlüssel (inkl.KEST)	2112	3112	11	1 628 248,43	1 433 000,00	195 248,43	1 628 248,43	1 433 000,00	195 248,43
SU 21 / 31	Summe Erträge / Einzahlungen operative Gebarung				1 628 248,43	1 433 000,00	195 248,43	1 628 248,43	1 433 000,00	195 248,43
SU 22 / 32	Summe Aufwendungen / Auszahlungen operative Gebarung				0,00	0,00	0,00	0,00	0,00	0,00

		MVAG MVAG VCQU			Ergebnisrechnung			Finanzierungsrechnung		
		EH	FH		RA 2022	VA 2022	RA - VA	RA 2022	VA 2022	RA - VA
SA 0 / SA 1	(0) Nettoergebnis (21 - 22) / (1) Geldfluss operative Gebarung (31 – 32)				1 628 248,43	1 433 000,00	195 248,43	1 628 248,43	1 433 000,00	195 248,43
SU 23	Summe Haushaltsrücklagen				0,00	0,00	0,00	0,00	0,00	0,00
SA00	Nettoergebnis nach Zuw./Entn. Haushaltsrücklagen (Saldo 0 +/- SU23)				1 628 248,43	1 433 000,00	195 248,43			
Investive Gebarung										
SU 33	Summe Einzahlungen investive Gebarung							0,00	0,00	0,00
SU 34	Summe Auszahlungen investive Gebarung							0,00	0,00	0,00
SA2	Saldo (2) Geldfluss aus der Investiven Gebarung (33 – 34)							0,00	0,00	0,00
SA3	Saldo (3) Nettofinanzierungssaldo (Saldo 1 + Saldo 2)							1 628 248,43	1 433 000,00	195 248,43
Finanzierungstätigkeit										
SU 35	Summe Einzahlungen aus der Finanzierungstätigkeit							0,00	0,00	0,00
SU 36	Summe Auszahlungen aus der Finanzierungstätigkeit							0,00	0,00	0,00
SA4	Saldo (4) Geldfluss aus der Finanzierungstätigkeit (35 – 36)							0,00	0,00	0,00
SA5	Saldo (5) Geldfluss aus der voranschlagswirksamen Gebarung (Saldo 3 + Saldo 4)							1 628 248,43	1 433 000,00	195 248,43
94	Finanzzuweisungen und Zuschüsse									
940	Bedarfszuweisungen									
940000	Finanzzuweisung u. Zuschüsse									
Operative Gebarung										
2/940000+861000	Laufende Transferzahlungen BZ I	2121	3121	15	204 848,09	202 300,00	2 548,09	204 848,09	202 300,00	2 548,09
SU 21 / 31	Summe Erträge / Einzahlungen operative Gebarung				204 848,09	202 300,00	2 548,09	204 848,09	202 300,00	2 548,09
SU 22 / 32	Summe Aufwendungen / Auszahlungen operative Gebarung				0,00	0,00	0,00	0,00	0,00	0,00
SA 0 / SA 1	(0) Nettoergebnis (21 - 22) / (1) Geldfluss operative Gebarung (31 – 32)				204 848,09	202 300,00	2 548,09	204 848,09	202 300,00	2 548,09
SU 23	Summe Haushaltsrücklagen				0,00	0,00	0,00	0,00	0,00	0,00
SA00	Nettoergebnis nach Zuw./Entn. Haushaltsrücklagen (Saldo 0 +/- SU23)				204 848,09	202 300,00	2 548,09			
Investive Gebarung										
SU 33	Summe Einzahlungen investive Gebarung							0,00	0,00	0,00
SU 34	Summe Auszahlungen investive Gebarung							0,00	0,00	0,00
SA2	Saldo (2) Geldfluss aus der Investiven Gebarung (33 – 34)							0,00	0,00	0,00
SA3	Saldo (3) Nettofinanzierungssaldo (Saldo 1 + Saldo 2)							204 848,09	202 300,00	2 548,09
Finanzierungstätigkeit										
SU 35	Summe Einzahlungen aus der Finanzierungstätigkeit							0,00	0,00	0,00
SU 36	Summe Auszahlungen aus der Finanzierungstätigkeit							0,00	0,00	0,00
SA4	Saldo (4) Geldfluss aus der Finanzierungstätigkeit (35 – 36)							0,00	0,00	0,00
SA5	Saldo (5) Geldfluss aus der voranschlagswirksamen Gebarung (Saldo 3 + Saldo 4)							204 848,09	202 300,00	2 548,09

		MVAG			Ergebnisrechnung			Finanzierungsrechnung		
		EH	FH	VCQU	RA 2022	VA 2022	RA - VA	RA 2022	VA 2022	RA - VA
941	Sonstige Finanzaufweisungen nach dem FAG									
941000	Finanzaufweisungen nach dem FAG									
Operative Gebarung										
2/941000+860000	Finanzaufweisungen des Bundes	2121	3121	15	78 286,00	80 000,00	-1 714,00	78 286,00	80 000,00	-1 714,00
SU 21 / 31	Summe Erträge / Einzahlungen operative Gebarung				78 286,00	80 000,00	-1 714,00	78 286,00	80 000,00	-1 714,00
SU 22 / 32	Summe Aufwendungen / Auszahlungen operative Gebarung				0,00	0,00	0,00	0,00	0,00	0,00
SA 0 / SA 1	(0) Nettoergebnis (21 - 22) / (1) Geldfluss operative Gebarung (31 - 32)				78 286,00	80 000,00	-1 714,00	78 286,00	80 000,00	-1 714,00
SU 23	Summe Haushaltsrücklagen				0,00	0,00	0,00	0,00	0,00	0,00
SA00	Nettoergebnis nach Zuw./Entn. Haushaltsrücklagen (Saldo 0 +/- SU23)				78 286,00	80 000,00	-1 714,00			
Investive Gebarung										
SU 33	Summe Einzahlungen investive Gebarung							0,00	0,00	0,00
SU 34	Summe Auszahlungen investive Gebarung							0,00	0,00	0,00
SA2	Saldo (2) Geldfluss aus der Investiven Gebarung (33 - 34)							0,00	0,00	0,00
SA3	Saldo (3) Nettofinanzierungssaldo (Saldo 1 + Saldo 2)							78 286,00	80 000,00	-1 714,00
Finanzierungstätigkeit										
SU 35	Summe Einzahlungen aus der Finanzierungstätigkeit							0,00	0,00	0,00
SU 36	Summe Auszahlungen aus der Finanzierungstätigkeit							0,00	0,00	0,00
SA4	Saldo (4) Geldfluss aus der Finanzierungstätigkeit (35 - 36)							0,00	0,00	0,00
SA5	Saldo (5) Geldfluss aus der voranschlagswirksamen Gebarung (Saldo 3 + Saldo 4)							78 286,00	80 000,00	-1 714,00
947	Sonstige Zuschüsse der Länder									
947000	Zuschüsse nach landes- gesetzl Bestimmungen									
Operative Gebarung										
2/947000+861000	Transfers von Ländern, Landesfonds und Landesräumen	2121	3121	15	74 277,82		74 277,82	74 277,82		74 277,82
SU 21 / 31	Summe Erträge / Einzahlungen operative Gebarung				74 277,82	0,00	74 277,82	74 277,82	0,00	74 277,82
SU 22 / 32	Summe Aufwendungen / Auszahlungen operative Gebarung				0,00	0,00	0,00	0,00	0,00	0,00
SA 0 / SA 1	(0) Nettoergebnis (21 - 22) / (1) Geldfluss operative Gebarung (31 - 32)				74 277,82	0,00	74 277,82	74 277,82	0,00	74 277,82
SU 23	Summe Haushaltsrücklagen				0,00	0,00	0,00	0,00	0,00	0,00
SA00	Nettoergebnis nach Zuw./Entn. Haushaltsrücklagen (Saldo 0 +/- SU23)				74 277,82	0,00	74 277,82			
Investive Gebarung										
SU 33	Summe Einzahlungen investive Gebarung							0,00	0,00	0,00
SU 34	Summe Auszahlungen investive Gebarung							0,00	0,00	0,00
SA2	Saldo (2) Geldfluss aus der Investiven Gebarung (33 - 34)							0,00	0,00	0,00
SA3	Saldo (3) Nettofinanzierungssaldo (Saldo 1 + Saldo 2)							74 277,82	0,00	74 277,82
Finanzierungstätigkeit										
SU 35	Summe Einzahlungen aus der Finanzierungstätigkeit							0,00	0,00	0,00
SU 36	Summe Auszahlungen aus der Finanzierungstätigkeit							0,00	0,00	0,00

	MVAG	MVAG	VCQU	Ergebnisrechnung			Finanzierungsrechnung			
				EH	FH		RA 2022	VA 2022	RA - VA	RA 2022
SA4								0,00	0,00	0,00
SA5								74 277,82	0,00	74 277,82
99	Jahresergebnis, Übergabe und Übernahme des Jahresergebnisses, Abwicklung der Vorjahre									
991	Rückersetzte, nicht absetzbare Einnahmen und Ausgaben (soweit nicht aufteilbar)									
991000	Rückersetzte nicht absetzbare Einnahmen									
Operative Gebarung										
SU 21 / 31	Summe Erträge / Einzahlungen operative Gebarung				0,00	0,00	0,00	0,00	0,00	0,00
1/991000-691000	Abschreibungen	2225	3225	24	2 551,31	600,00	1 951,31	2 551,31	600,00	1 951,31
SU 22 / 32	Summe Aufwendungen / Auszahlungen operative Gebarung				2 551,31	600,00	1 951,31	2 551,31	600,00	1 951,31
SA 0 / SA 1	(0) Nettoergebnis (21 - 22) / (1) Geldfluss operative Gebarung (31 - 32)				-2 551,31	-600,00	-1 951,31	-2 551,31	-600,00	-1 951,31
SU 23	Summe Haushaltsrücklagen				0,00	0,00	0,00	0,00	0,00	0,00
SA00	Nettoergebnis nach Zuw./Entn. Haushaltsrücklagen (Saldo 0 +/- SU23)				-2 551,31	-600,00	-1 951,31			
Investive Gebarung										
SU 33	Summe Einzahlungen investive Gebarung							0,00	0,00	0,00
SU 34	Summe Auszahlungen investive Gebarung							0,00	0,00	0,00
SA2	Saldo (2) Geldfluss aus der Investiven Gebarung (33 - 34)							0,00	0,00	0,00
SA3	Saldo (3) Nettofinanzierungssaldo (Saldo 1 + Saldo 2)							-2 551,31	-600,00	-1 951,31
Finanzierungstätigkeit										
SU 35	Summe Einzahlungen aus der Finanzierungstätigkeit							0,00	0,00	0,00
SU 36	Summe Auszahlungen aus der Finanzierungstätigkeit							0,00	0,00	0,00
SA4	Saldo (4) Geldfluss aus der Finanzierungstätigkeit (35 - 36)							0,00	0,00	0,00
SA5	Saldo (5) Geldfluss aus der voranschlagswirksamen Gebarung (Saldo 3 + Saldo 4)							-2 551,31	-600,00	-1 951,31

Vorhaben	Vorhabensbezeichnung		RA 2022	VA 2022	RA - VA	RA Vorjahre	RA Gesamt
Konto	Bezeichnung						
2000001	Sonstige Investitionen (2020 bis 2022)						
	Auszahlungen - Investitionen - Mittelverwendung		73 690,44	21 400,00	52 290,44	121 810,78	195 501,22
	Anschaffungs- oder Herstellungskosten		73 690,44	21 400,00	52 290,44	121 810,78	195 501,22
1/010000-042000	Amtsausstattung		22 263,04	2 000,00	20 263,04	4 364,84	26 627,88
1/010000-070000	Aktivierungsfähige Rechte (immaterielle Vermögenswerte)					2 452,80	2 452,80
1/163000-000000	Bebaute Grundstücke					2 928,71	2 928,71
1/211000-020000	Ankauf von Maschinen			1 000,00	-1 000,00		
1/211000-042000	Amts- Betriebs- u. Geschäftsausstattung		4 525,28	3 600,00	925,28	18 520,00	23 045,28
1/211000-042200	Schulmöbel, Lehrmittel			1 000,00	-1 000,00	3 363,07	3 363,07
1/240000-042200	Amts-, Betriebs- u. Geschäftsausstattung			2 000,00	-2 000,00	8 113,17	8 113,17
1/512000-020000	Maschinen und maschinelle Anlagen		1 952,42		1 952,42		1 952,42
1/612000-010000	Gebäude und Bauten					1 706,65	1 706,65
1/612000-042100	Ankauf von Hinweistafeln		1 764,63		1 764,63	4 774,89	6 539,52
1/612000-070000	Aktivierungsfähige Rechte (immaterielle Vermögenswerte)			5 300,00	-5 300,00		
1/633000-006000	Sonstige Grundstückseinrichtungen					4 129,87	4 129,87
1/640000-050000	Ankauf von Verkehrszeichen u. -spiegeln		631,62	1 500,00	-868,38	5 841,01	6 472,63
1/815000-006000	Sonstige Grundstückseinrichtungen		3 549,30		3 549,30	3 961,31	7 510,61
1/817000-010000	Gebäude und Bauten					1 450,28	1 450,28
1/820000-020000	Maschinen und maschinelle Anlagen					17 067,67	17 067,67
1/820000-030000	Ankauf Werkzeuge			1 500,00	-1 500,00	927,20	927,20
1/820000-040000	Fahrzeuge		2 900,00		2 900,00		2 900,00
1/820000-042000	Amts-, Betriebs- und Geschäftsausstattung					2 200,00	2 200,00
1/820000-042200	Betriebsausstattung			800,00	-800,00	23 709,47	23 709,47
1/820000-050000	Sonderanlagen		5 282,00		5 282,00		5 282,00
1/831000-042200	Betriebsausstattung					91,61	91,61
1/840000-001000	Unbebaute Grundstücke Grundablöse			700,00	-700,00	44,00	44,00
1/851000-004000	Kanalbauten		30 822,15	2 000,00	28 822,15	9 160,46	39 982,61
1/852000-020000	Ankauf von Maschinen					722,10	722,10
1/853100-010000	Gebäude					6 281,67	6 281,67
	Einzahlungen - Finanzierung - Mittelaufbringung		0,00	0,00	0,00	0,00	0,00
	Mittel aus Geldfluss aus der operativen Gebarung		0,00	0,00	0,00	0,00	0,00
	Bedarfszuweisungen/KTZ		0,00	0,00	0,00	0,00	0,00
	Haushaltsrücklagen/Zahlungsmittelreserven		0,00	0,00	0,00	0,00	0,00
	Sonstige Kapitaltransfers und Subventionen		0,00	0,00	0,00	0,00	0,00
	Darlehen		0,00	0,00	0,00	0,00	0,00
	Finanzierungsleasing		0,00	0,00	0,00	0,00	0,00

Vorhaben	Vorhabensbezeichnung	RA 2022	VA 2022	RA - VA	RA Vorjahre	RA Gesamt
Konto	Bezeichnung					
	Veräußerung langfristiges Vermögen und sonstiges	0,00	0,00	0,00	0,00	0,00
Finanzierungsergebnis 2000001		-73 690,44	-21 400,00	-52 290,44	-121 810,78	-195 501,22
	offene Verbindlichkeiten	0,00				
	offene Forderungen	0,00				

Vorhaben	Vorhabensbezeichnung		RA 2022	VA 2022	RA - VA	RA Vorjahre	RA Gesamt
Konto	Bezeichnung						
1000211	Schule (2016 bis 2023)						
	Auszahlungen - Investitionen - Mittelverwendung		0,00	0,00	0,00	82 235,32	82 235,32
	Anschaffungs- oder Herstellungskosten		0,00	0,00	0,00	82 235,32	82 235,32
	5/211000-010000	Sanierung Volksschule				14 327,39	14 327,39
	5/211000-729960	Übernahme Ist-Fehlbetrag aus 2019				67 907,93	67 907,93
	Einzahlungen - Finanzierung - Mittelaufbringung		643,34	0,00	643,34	178 489,23	179 132,57
	Mittel aus Geldfluss aus der operativen Gebarung		0,00	0,00	0,00	0,00	0,00
	Bedarfszuweisungen/KTZ		643,34	0,00	643,34	178 489,23	179 132,57
	6/211000+301000	Kapitaltransfers von Ländern, Landesfonds und Landeskammern	643,34		643,34	178 489,23	179 132,57
	Haushaltsrücklagen/Zahlungsmittelreserven		0,00	0,00	0,00	0,00	0,00
	Sonstige Kapitaltransfers und Subventionen		0,00	0,00	0,00	0,00	0,00
	Darlehen		0,00	0,00	0,00	0,00	0,00
	Finanzierungsleasing		0,00	0,00	0,00	0,00	0,00
	Veräußerung langfristiges Vermögen und sonstiges		0,00	0,00	0,00	0,00	0,00
Finanzierungsergebnis 1000211			643,34	0,00	643,34	96 253,91	96 897,25
	offene Verbindlichkeiten		517,21				
	offene Forderungen		0,00				

Vorhaben	Vorhabensbezeichnung		RA 2022	VA 2022	RA - VA	RA Vorjahre	RA Gesamt
Konto	Bezeichnung						
1000025	Kindergarten Zubau (2020 bis 2024)						
	Auszahlungen - Investitionen - Mittelverwendung		0,00	40 000,00	-40 000,00	0,00	0,00
	Anschaffungs- oder Herstellungskosten		0,00	40 000,00	-40 000,00	0,00	0,00
	5/240000-010000	Zubau		40 000,00	-40 000,00		
	Einzahlungen - Finanzierung - Mittelaufbringung		0,00	170 900,00	-170 900,00	19 117,75	19 117,75
	Mittel aus Geldfluss aus der operativen Gebarung		0,00	0,00	0,00	19 117,75	19 117,75
	6/240000+829960	Übernahme Ist-Überschuss aus 2019				19 117,75	19 117,75
	Bedarfszuweisungen/KTZ		0,00	0,00	0,00	0,00	0,00
	Haushaltsrücklagen/Zahlungsmittelreserven		0,00	20 900,00	-20 900,00	0,00	0,00
	6/240000+895001	Entnahmen von allgemeinen Haushaltsrücklagen		20 900,00	-20 900,00		
	Sonstige Kapitaltransfers und Subventionen		0,00	0,00	0,00	0,00	0,00
	Darlehen		0,00	150 000,00	-150 000,00	0,00	0,00
	21/4	Kindergartenausbau		150 000,00	-150 000,00		
	Finanzierungsleasing		0,00	0,00	0,00	0,00	0,00
	Veräußerung langfristiges Vermögen und sonstiges		0,00	0,00	0,00	0,00	0,00
Finanzierungsergebnis 1000025			0,00	130 900,00	-130 900,00	19 117,75	19 117,75
	offene Verbindlichkeiten		0,00				
	offene Forderungen		0,00				

Vorhaben	Vorhabensbezeichnung		RA 2022	VA 2022	RA - VA	RA Vorjahre	RA Gesamt
Konto	Bezeichnung						
1000020	Straßenbau (2020 bis 2055)						
	Auszahlungen - Investitionen - Mittelverwendung		137 432,89	230 000,00	-92 567,11	755 318,09	892 750,98
	Anschaffungs- oder Herstellungskosten		137 432,89	230 000,00	-92 567,11	755 318,09	892 750,98
	5/612000-002000	Straßenbauten	112 855,57	200 000,00	-87 144,43	332 728,35	445 583,92
	5/612000-005000	Anlagen zu Straßenbauten	24 577,32	30 000,00	-5 422,68	39 999,60	64 576,92
	5/612000-729960	Richtigstellung Rücklagengebarung lt NÖ LR				382 590,14	382 590,14
	Einzahlungen - Finanzierung - Mittelaufbringung		14 800,00	200 000,00	-185 200,00	802 486,99	817 286,99
	Mittel aus Geldfluss aus der operativen Gebarung		0,00	20 000,00	-20 000,00	421 019,34	421 019,34
	6/612000+829910	Zuführung vom Haushaltspotential		20 000,00	-20 000,00		
	6/612000+829960	Übernahme Ist-Überschuss aus 2019				421 019,34	421 019,34
	Bedarfszuweisungen/KTZ		14 800,00	180 000,00	-165 200,00	221 700,00	236 500,00
	6/612000+871100	Bedarfszuweisung		165 000,00	-165 000,00	220 000,00	220 000,00
	6/612000+871120	Förderung ESPG	14 800,00	15 000,00	-200,00	1 700,00	16 500,00
	Haushaltsrücklagen/Zahlungsmittelreserven		0,00	0,00	0,00	0,00	0,00
	Sonstige Kapitaltransfers und Subventionen		0,00	0,00	0,00	159 767,65	159 767,65
	6/612000+300000	Kapitaltransfers von Bund, Bundesfonds und Bundeskammern				159 767,65	159 767,65
	Darlehen		0,00	0,00	0,00	0,00	0,00
	Finanzierungsleasing		0,00	0,00	0,00	0,00	0,00
	Veräußerung langfristiges Vermögen und sonstiges		0,00	0,00	0,00	0,00	0,00
Finanzierungsergebnis 1000020			-122 632,89	-30 000,00	-92 632,89	47 168,90	-75 463,99
	offene Verbindlichkeiten		5 000,00				
	offene Forderungen		155 000,00				

Vorhaben	Vorhabensbezeichnung		RA 2022	VA 2022	RA - VA	RA Vorjahre	RA Gesamt
Konto	Bezeichnung						
1639000	Hochwasserschutz (2020 bis 2030)						
	Auszahlungen - Investitionen - Mittelverwendung		248 836,74	1 036 800,00	-787 963,26	205 791,84	454 628,58
	Anschaffungs- oder Herstellungskosten		248 836,74	1 036 800,00	-787 963,26	205 791,84	454 628,58
5/639000-280000	Geleistete Anzahlungen für Anlagen (Hochwasserschutz)		189 163,20	576 000,00	-386 836,80	205 791,84	394 955,04
5/639000-280101	Geleistete Anzahlungen für Anlagen (HWS-Hochreithgasse)		20 315,28		20 315,28		20 315,28
5/639000-280102	Geleistete Anzahlungen für Anlagen (HWS Florianigasse)		39 358,26		39 358,26		39 358,26
5/639000-346000	Investitionsdarlehen von Finanzunternehmen			460 800,00	-460 800,00		
	Einzahlungen - Finanzierung - Mittelaufbringung		282 059,43	1 036 800,00	-754 740,57	15 455,02	297 514,45
	Mittel aus Geldfluss aus der operativen Gebarung		0,00	0,00	0,00	15 455,02	15 455,02
6/639000+829910	Zuführung vom Haushaltspotential					15 455,02	15 455,02
	Bedarfszuweisungen/KTZ		57 054,98	460 800,00	-403 745,02	0,00	57 054,98
6/639000+301000	Kapitaltransfers von Ländern, Landesfonds und Landeskammern		57 054,98	460 800,00	-403 745,02		57 054,98
	Haushaltsrücklagen/Zahlungsmittelreserven		0,00	0,00	0,00	0,00	0,00
	Sonstige Kapitaltransfers und Subventionen		225 004,45	0,00	225 004,45	0,00	225 004,45
6/639000+300000	Kapitaltransfers von Bund, Bundesfonds und Bundeskammern		85 582,48		85 582,48		85 582,48
6/639000+308000	Kapitaltransfers vom Ausland EU-Mittel		139 421,97		139 421,97		139 421,97
	Darlehen		0,00	576 000,00	-576 000,00	0,00	0,00
21/3	Hochwasserschutzbauten			576 000,00	-576 000,00		
	Finanzierungsleasing		0,00	0,00	0,00	0,00	0,00
	Veräußerung langfristiges Vermögen und sonstiges		0,00	0,00	0,00	0,00	0,00
Finanzierungsergebnis 1639000			33 222,69	0,00	33 222,69	-190 336,82	-157 114,13
offene Verbindlichkeiten			0,00				
offene Forderungen			0,00				

Vorhaben	Vorhabensbezeichnung		RA 2022	VA 2022	RA - VA	RA Vorjahre	RA Gesamt
Konto	Bezeichnung						
1000022	Güterwegeerhaltung (2020 bis 2055)						
	Auszahlungen - Investitionen - Mittelverwendung		24 756,43	18 000,00	6 756,43	29 484,72	54 241,15
	Anschaffungs- oder Herstellungskosten		24 756,43	18 000,00	6 756,43	29 484,72	54 241,15
	5/710000-002000 Güterwege		24 756,43	18 000,00	6 756,43	29 484,72	54 241,15
	Einzahlungen - Finanzierung - Mittelaufbringung		8 100,00	18 000,00	-9 900,00	29 484,72	37 584,72
	Mittel aus Geldfluss aus der operativen Gebarung		0,00	9 800,00	-9 800,00	3 484,72	3 484,72
	6/710000+829910 Zuführung vom Haushaltspotential			9 800,00	-9 800,00	3 484,72	3 484,72
	Bedarfszuweisungen/KTZ		8 100,00	8 200,00	-100,00	26 000,00	34 100,00
	6/710000+301000 Abteilung Güterwege (ST8)		4 050,00	4 100,00	-50,00	18 000,00	22 050,00
	6/710000+871000 Bedarfszuweisung		4 050,00	4 100,00	-50,00	8 000,00	12 050,00
	Haushaltsrücklagen/Zahlungsmittelreserven		0,00	0,00	0,00	0,00	0,00
	Sonstige Kapitaltransfers und Subventionen		0,00	0,00	0,00	0,00	0,00
	Darlehen		0,00	0,00	0,00	0,00	0,00
	Finanzierungsleasing		0,00	0,00	0,00	0,00	0,00
	Veräußerung langfristiges Vermögen und sonstiges		0,00	0,00	0,00	0,00	0,00
Finanzierungsergebnis 1000022			-16 656,43	0,00	-16 656,43	0,00	-16 656,43
	offene Verbindlichkeiten		1 020,00				
	offene Forderungen		0,00				

Vorhaben	Vorhabensbezeichnung		RA 2022	VA 2022	RA - VA	RA Vorjahre	RA Gesamt
Konto	Bezeichnung						
1000831	Freibad Sanierung (2020 bis 2023)						
	Auszahlungen - Investitionen - Mittelverwendung		14 692,92	35 600,00	-20 907,08	0,00	14 692,92
	Anschaffungs- oder Herstellungskosten		14 692,92	35 600,00	-20 907,08	0,00	14 692,92
	5/831000-042000	Amts-, Betriebs- und Geschäftsausstattung		26 600,00	-26 600,00		
	5/831000-050000	Sonderanlagen	14 692,92	9 000,00	5 692,92		14 692,92
	Einzahlungen - Finanzierung - Mittelaufbringung		0,00	0,00	0,00	35 634,70	35 634,70
	Mittel aus Geldfluss aus der operativen Gebarung		0,00	0,00	0,00	35 634,70	35 634,70
	6/831000+829960	Übernahme Ist-Überschuss aus 2019				35 634,70	35 634,70
	Bedarfszuweisungen/KTZ		0,00	0,00	0,00	0,00	0,00
	Haushaltsrücklagen/Zahlungsmittelreserven		0,00	0,00	0,00	0,00	0,00
	Sonstige Kapitaltransfers und Subventionen		0,00	0,00	0,00	0,00	0,00
	Darlehen		0,00	0,00	0,00	0,00	0,00
	Finanzierungsleasing		0,00	0,00	0,00	0,00	0,00
	Veräußerung langfristiges Vermögen und sonstiges		0,00	0,00	0,00	0,00	0,00
Finanzierungsergebnis 1000831			-14 692,92	-35 600,00	20 907,08	35 634,70	20 941,78
	offene Verbindlichkeiten		0,00				
	offene Forderungen		0,00				

Vorhaben	Vorhabensbezeichnung		RA 2022	VA 2022	RA - VA	RA Vorjahre	RA Gesamt
Konto	Bezeichnung						
1846000	Zubau Gemeindezentrum (2022 bis 2023)						
	Auszahlungen - Investitionen - Mittelverwendung		0,00	100 000,00	-100 000,00	0,00	0,00
	Anschaffungs- oder Herstellungskosten		0,00	100 000,00	-100 000,00	0,00	0,00
	5/894000-010000 Gebäude und Bauten			100 000,00	-100 000,00		
	Einzahlungen - Finanzierung - Mittelaufbringung		0,00	100 000,00	-100 000,00	0,00	0,00
	Mittel aus Geldfluss aus der operativen Gebarung		0,00	20 000,00	-20 000,00	0,00	0,00
	6/894000+829910 Zuführung vom Haushaltspotential			20 000,00	-20 000,00		
	Bedarfszuweisungen/KTZ		0,00	80 000,00	-80 000,00	0,00	0,00
	6/894000+871100 Kapitaltransfers aus Gemeinde-Bedarfszuweisungsmittel			80 000,00	-80 000,00		
	Haushaltsrücklagen/Zahlungsmittelreserven		0,00	0,00	0,00	0,00	0,00
	Sonstige Kapitaltransfers und Subventionen		0,00	0,00	0,00	0,00	0,00
	Darlehen		0,00	0,00	0,00	0,00	0,00
	Finanzierungsleasing		0,00	0,00	0,00	0,00	0,00
	Veräußerung langfristiges Vermögen und sonstiges		0,00	0,00	0,00	0,00	0,00
Finanzierungsergebnis 1846000			0,00	0,00	0,00	0,00	0,00
	offene Verbindlichkeiten		0,00				
	offene Forderungen		80 000,00				

Salden Finanzierungsergebnisse		RA 2022	VA 2022	RA - VA	RA Vorjahre	RA Gesamt
2000001	Sonstige Investitionen (2020 bis 2022)					
	Auszahlungen - Investitionen - Mittelverwendung	73 690,44	21 400,00	52 290,44	121 810,78	195 501,22
	Einzahlungen - Finanzierung - Mittelherkunft	0,00	0,00	0,00	0,00	0,00
		-73 690,44	-21 400,00	-52 290,44	-121 810,78	-195 501,22
	offene Verbindlichkeiten	0,00				
	offene Forderungen	0,00				
Saldo Sonstige Investitionen		-73 690,44	-21 400,00	-52 290,44	-121 810,78	-195 501,22
	offene Verbindlichkeiten	0,00				
	offene Forderungen	0,00				

Salden Finanzierungsergebnisse		RA 2022	VA 2022	RA - VA	RA Vorjahre	RA Gesamt
1000211	Schule (2016 bis 2023)					
	Auszahlungen - Investitionen - Mittelverwendung	0,00	0,00	0,00	82 235,32	82 235,32
	Einzahlungen - Finanzierung - Mittelherkunft	643,34	0,00	643,34	178 489,23	179 132,57
		643,34	0,00	643,34	96 253,91	96 897,25
	offene Verbindlichkeiten	517,21				
	offene Forderungen	0,00				
1000025	Kindergarten Zubau (2020 bis 2024)					
	Auszahlungen - Investitionen - Mittelverwendung	0,00	40 000,00	-40 000,00	0,00	0,00
	Einzahlungen - Finanzierung - Mittelherkunft	0,00	170 900,00	-170 900,00	19 117,75	19 117,75
		0,00	130 900,00	-130 900,00	19 117,75	19 117,75
	offene Verbindlichkeiten	0,00				
	offene Forderungen	0,00				
1000020	Straßenbau (2020 bis 2055)					
	Auszahlungen - Investitionen - Mittelverwendung	137 432,89	230 000,00	-92 567,11	755 318,09	892 750,98
	Einzahlungen - Finanzierung - Mittelherkunft	14 800,00	200 000,00	-185 200,00	802 486,99	817 286,99
		-122 632,89	-30 000,00	-92 632,89	47 168,90	-75 463,99
	offene Verbindlichkeiten	5 000,00				
	offene Forderungen	155 000,00				
1639000	Hochwasserschutz (2020 bis 2030)					
	Auszahlungen - Investitionen - Mittelverwendung	248 836,74	1 036 800,00	-787 963,26	205 791,84	454 628,58
	Einzahlungen - Finanzierung - Mittelherkunft	282 059,43	1 036 800,00	-754 740,57	15 455,02	297 514,45
		33 222,69	0,00	33 222,69	-190 336,82	-157 114,13
	offene Verbindlichkeiten	0,00				
	offene Forderungen	0,00				
1000022	Güterweegeerhaltung (2020 bis 2055)					
	Auszahlungen - Investitionen - Mittelverwendung	24 756,43	18 000,00	6 756,43	29 484,72	54 241,15
	Einzahlungen - Finanzierung - Mittelherkunft	8 100,00	18 000,00	-9 900,00	29 484,72	37 584,72
		-16 656,43	0,00	-16 656,43	0,00	-16 656,43
	offene Verbindlichkeiten	1 020,00				
	offene Forderungen	0,00				
1000831	Freibad Sanierung (2020 bis 2023)					
	Auszahlungen - Investitionen - Mittelverwendung	14 692,92	35 600,00	-20 907,08	0,00	14 692,92
	Einzahlungen - Finanzierung - Mittelherkunft	0,00	0,00	0,00	35 634,70	35 634,70
		-14 692,92	-35 600,00	20 907,08	35 634,70	20 941,78
	offene Verbindlichkeiten	0,00				
	offene Forderungen	0,00				

Salden Finanzierungsergebnisse	RA 2022	VA 2022	RA - VA	RA Vorjahre	RA Gesamt
1846000 Zubau Gemeindezentrum (2022 bis 2023)					
Auszahlungen - Investitionen - Mittelverwendung	0,00	100 000,00	-100 000,00	0,00	0,00
Einzahlungen - Finanzierung - Mittelherkunft	0,00	100 000,00	-100 000,00	0,00	0,00
	0,00	0,00	0,00	0,00	0,00
offene Verbindlichkeiten	0,00				
offene Forderungen	80 000,00				
Saldo Investive Einzelvorhaben	-120 116,21	65 300,00	-185 416,21	7 838,44	-112 277,77
offene Verbindlichkeiten	6 537,21				
offene Forderungen	235 000,00				
Saldo der gesamten Investitionstätigkeit	-193 806,65	43 900,00	-237 706,65	-113 972,34	-307 778,99
offene Verbindlichkeiten	6 537,21				
offene Forderungen	235 000,00				

Konto	Bezeichnung	Saldo Brutto 31.12.2021	Saldo Brutto 31.12.2022	Netto	USt
Nicht voranschlagswirksame Gebarung					
0/000000+279000	Diverse Vorschüsse	-11 476,97	-17 701,79	-17 701,79	0,00
0/000000+361000	Seuchenverordnung	1 588,63	1 613,44	1 613,44	0,00
0/000000+361110	Abrechnung Nächtigungstaxe	-256,49	0,00	0,00	0,00
0/000000+361200	Bundesgebühren	231,50	316,30	316,30	0,00
0/000000+369000	Diverse Verwahrgelder	734,40	3 663,19	3 663,19	0,00
Summe Nicht voranschlagswirksame Gebarung		-9 178,93	-12 108,86	-12 108,86	0,00
010000 Gemeindeamt					
2/010000+829500	Forderung an Abfertigungsversicherung	61 152,07	19 251,86	19 251,86	0,00
Summe 010000 Gemeindeamt		61 152,07	19 251,86	19 251,86	0,00
015000 Amtsblatt					
2/015000+810000	Gemeindezeitung Einnahmen aus Inseraten	260,00	200,00	200,00	0,00
Summe 015000 Amtsblatt		260,00	200,00	200,00	0,00
133000 Veterinärpolizei					
2/133000+808000	Erlöse für Hundemarken	1,60	0,00	0,00	0,00
Summe 133000 Veterinärpolizei		1,60	0,00	0,00	0,00
211000 Volksschulen					
2/211000+810000	Elternbeiträge Nachmittagsbetreuung	11 908,31	9 023,86	9 023,86	0,00
2/211000+810100	Elternbeiträge Essen	6 537,76	4 849,96	4 849,96	0,00
Summe 211000 Volksschulen		18 446,07	13 873,82	13 873,82	0,00
240000 Kindergarten					
2/240000+810000	Elternbeiträge	7 157,75	6 107,97	5 552,62	555,35
2/240000+810100	Elternbeitrag Essen	4 043,28	2 190,38	1 991,16	199,22
2/240000+828000	Ersatz für Beförderung der Kinder	168,00	168,00	152,71	15,29
Summe 240000 Kindergarten		11 369,03	8 466,35	7 696,49	769,86
612000 Gemeindestraßen					
2/612000+827000	Kostensätze für die Überlassung von Bediensteten an Dritte	1 000,00	1 500,00	1 500,00	0,00
2/612000+829100	sonstige Einnahmen	1 079,51	0,00	0,00	0,00
6/612000+871100	Bedarfszuweisung	0,00	155 000,00	155 000,00	0,00
Summe 612000 Gemeindestraßen		2 079,51	156 500,00	156 500,00	0,00

Konto	Bezeichnung	Saldo Brutto 31.12.2021	Saldo Brutto 31.12.2022	Netto	USt
699000	Car-Sharing (Renault Zoe)				
2/699000+811000	Erträge aus Mitgliedsbeitrag	8,33	16,68	13,90	2,78
	Summe 699000 Car-Sharing (Renault Zoe)	8,33	16,68	13,90	2,78
817000	Friedhöfe				
2/817000+852000	Grabstellengebühren	409,00	930,00	930,00	0,00
2/817000+852100	Begräbnisgebühren	555,86	-44,14	-44,14	0,00
	Summe 817000 Friedhöfe	964,86	885,86	885,86	0,00
831000	Freibäder				
2/831000+811000	Miete und Pacht	4 140,38	4 229,41	3 524,51	704,90
	Summe 831000 Freibäder	4 140,38	4 229,41	3 524,51	704,90
840000	Grundbesitz				
2/840000+811000	Erlöse aus Verpachtungen	139,92	139,92	139,92	0,00
	Summe 840000 Grundbesitz	139,92	139,92	139,92	0,00
850000	Wasserversorgung				
2/850000+852100	Bereitstellungsgebühr	197,06	197,06	179,18	17,88
2/850000+852200	Wasserbezugsgebühren	358,62	358,62	262,35	96,27
	Summe 850000 Wasserversorgung	555,68	555,68	441,53	114,15
851000	Abwasserbeseitigung				
2/851000+307000	Kapitaltransfers von privaten Haushalten - Kanalanschluss- u. Ergänzungsabgaben	3 607,89	5 566,97	5 060,88	506,09
2/851000+852100	Kanalbenützungsgebühr	46 884,77	50 463,09	45 875,41	4 587,68
	Summe 851000 Abwasserbeseitigung	50 492,66	56 030,06	50 936,29	5 093,77
852000	Müllbeseitigung				
2/852000+829000	Bauschutt	95,00	220,78	200,70	20,08
2/852000+829010	Erde	100,00	2 204,00	2 003,63	200,37
2/852000+852000	Müllbehandlungsgebühr	13 343,16	13 518,39	12 288,25	1 230,14
2/852000+852100	Abfallbehandlungsabgabe	298,03	283,39	257,09	26,30
	Summe 852000 Müllbeseitigung	13 836,19	16 226,56	14 749,67	1 476,89
853100	Wohn- und Geschäftsgebäude				
2/853100+811000	Mieten und Betriebskosten (20 %) (Fa. Kastner)	9 900,00	0,00	0,00	0,00
2/853100+811010	Mieten Amtsgebäude	4 514,97	9 522,80	8 657,09	865,71
	Summe 853100 Wohn- und Geschäftsgebäude	14 414,97	9 522,80	8 657,09	865,71

Rechnungsabschluss 2022

Marktgemeinde Kreuzstetten

Nachweis Kundenforderungen

Konto	Bezeichnung	Saldo Brutto 31.12.2021	Saldo Brutto 31.12.2022	Netto	USt
894000	Gemeindezentrum				
6/894000+871100	Kapitaltransfers aus Gemeinde-Bedarfszuweisungsmittel	0,00	80 000,00	80 000,00	0,00
	Summe 894000 Gemeindezentrum	0,00	80 000,00	80 000,00	0,00
920000	Ausschließliche Gemeindeabgaben				
2/920000+830000	Grundsteuer A	-3 214,63	-2 754,22	-2 754,22	0,00
2/920000+831000	Grundsteuer B	8 028,13	5 133,30	5 133,30	0,00
2/920000+838000	Hundeabgabe	1 235,66	1 071,53	1 071,53	0,00
2/920000+841000	Gebrauchsabgabe	6 792,32	6 792,32	6 792,32	0,00
2/920000+849000	Nebenansprüche und Mahngebühren	1 195,42	1 318,19	1 318,19	0,00
2/920000+850000	Aufschließungsbeiträge	25 538,79	25 096,96	25 096,96	0,00
2/920000+856000	Verwaltungsabgaben	712,15	1 252,14	1 252,14	0,00
	Summe 920000 Ausschließliche Gemeindeabgaben	40 287,84	37 910,22	37 910,22	0,00
	Gesamt	Brutto 31.12.2021	Brutto 31.12.2022	Netto	USt
		208 970,18	391 700,36	382 672,30	9 028,06

Forderungen

Konto	Bezeichnung	Saldo lt. Konto 31.12.2021	Saldo lt. Konto 31.12.2022	Offen	Differenz
230000	Kurzfristige Forderungen aus Lieferungen und Leistungen	53 488,45	281 102,29	281 102,29	0,00
231000	Langfristige Forderungen aus Lieferungen und Leistungen	0,00	0,00	0,00	0,00
233000	Forderungen aus Abgaben	94 329,66	91 346,21	91 346,21	0,00
284000	Sonstige langfristige Forderungen	61 152,07	19 251,86	19 251,86	0,00
Summe		208 970,18	391 700,36	391 700,36	0,00

Konto	Bezeichnung	Saldo Brutto 31.12.2021	Saldo Brutto 31.12.2022	Netto	USt
Nicht voranschlagswirksame Gebarung					
0/000000+270000	Vorschüsse Vorsteuer - Abrechnung	1 872,06	10 790,07	10 790,07	0,00
9/000000-360000	Verwahrgelder Umsatzsteuer	13 106,13	-669,64	-669,64	0,00
9/000000-362000	Lohnsteuer	4 088,03	2 480,07	2 480,07	0,00
9/000000-362100	Krankenkasse BVA	15 975,04	0,00	0,00	0,00
9/000000-362400	DGB FBAF	1 848,86	1 135,48	1 135,48	0,00
9/000000-369000	Diverse Verwahrgelder	571,20	4 425,16	4 425,16	0,00
9/000000-369000	Diverse Verwahrgelder	571,20	-1 224,00	-1 224,00	0,00
Summe Nicht voranschlagswirksame Gebarung		34 288,40	-4 643,00	-4 643,00	0,00
010000 Gemeindeamt					
1/010000-430000	Lebensmittel	210,00	0,00	0,00	0,00
1/010000-456000	Büromaterial	-17,96	-17,96	-17,96	0,00
1/010000-457000	Druckwerke	-79,00	1 874,53	1 874,53	0,00
1/010000-457000	Druckwerke	-79,00	-79,00	-79,00	0,00
1/010000-459000	Sonstige Verbrauchsgüter	1 079,88	-10,24	-10,24	0,00
1/010000-459000	Sonstige Verbrauchsgüter	1 079,88	-556,18	-556,18	0,00
1/010000-616000	Instandhaltung der Maschinen	2 351,36	-228,69	-228,69	0,00
1/010000-616000	Instandhaltung der Maschinen	2 351,36	1 087,66	1 087,66	0,00
1/010000-618000	Instandhaltung der Büroeinrichtung	189,56	181,37	181,37	0,00
1/010000-630000	Portogebühren	267,32	249,93	249,93	0,00
1/010000-631000	Telefongebühren	675,16	701,34	701,34	0,00
1/010000-640100	Beratungskosten	10 355,30	23 798,39	23 798,39	0,00
1/010000-640101	Rechts- und Beratungsaufwand	0,00	9 823,28	9 823,28	0,00
1/010000-670000	Versicherungen	1 043,52	0,00	0,00	0,00
Summe 010000 Gemeindeamt		19 427,38	36 824,43	36 824,43	0,00
015000 Amtsblatt					
1/015000-456000	Gemeindezeitung	1 722,00	1 560,00	1 560,00	0,00
Summe 015000 Amtsblatt		1 722,00	1 560,00	1 560,00	0,00
019000 Repräsentation					
1/019000-723000	Repräsentationsauslagen	843,78	1 320,00	1 320,00	0,00
Summe 019000 Repräsentation		843,78	1 320,00	1 320,00	0,00
029000 Amtsgebäude					
1/029000-451000	Beheizung	217,47	217,47	217,47	0,00
1/029000-454000	Reinigungsmaterial	11,96	-8,69	-8,69	0,00

Konto	Bezeichnung	Saldo Brutto 31.12.2021	Saldo Brutto 31.12.2022	Netto	USt
1/029000-454000	Reinigungsmaterial	11,96	8,69	8,69	0,00
1/029000-600000	Strom	136,00	119,00	119,00	0,00
1/029000-614000	Instandhaltung des Amtsgebäudes	1 160,34	1 160,34	1 160,34	0,00
1/029000-614000	Instandhaltung des Amtsgebäudes	1 160,34	334,68	334,68	0,00
1/029000-711100	Wasser	6,00	9,00	9,00	0,00
	Summe 029000 Amtsgebäude	2 704,07	1 840,49	1 840,49	0,00
061000	Sonstige Maßnahmen				
1/061000-757000	Subventionen sonstiger Vereine	15,00	15,00	15,00	0,00
	Summe 061000 Sonstige Maßnahmen	15,00	15,00	15,00	0,00
062000	Ehrungen und Auszeichnungen				
1/062000-728000	Ehrungen und Auszeichnungen	1 588,20	0,00	0,00	0,00
	Summe 062000 Ehrungen und Auszeichnungen	1 588,20	0,00	0,00	0,00
094000	Gemeinschaftspflege				
1/094000-757000	Subventionen an Jugendvereine	3 219,69	3 219,69	3 219,69	0,00
1/094000-757000	Subventionen an Jugendvereine	3 219,69	287,00	287,00	0,00
	Summe 094000 Gemeinschaftspflege	6 439,38	3 506,69	3 506,69	0,00
163000	Freiwillige Feuerwehren				
1/163000-451000	Beheizung	-97,94	199,80	199,80	0,00
1/163000-600000	Strom	166,00	-12,44	-12,44	0,00
1/163000-670000	Versicherungen	587,19	-1 158,57	-1 158,57	0,00
1/163000-670000	Versicherungen	587,19	872,88	872,88	0,00
	Summe 163000 Freiwillige Feuerwehren	1 242,44	-98,33	-98,33	0,00
164000	Förderung der Brandbekämpfung und -verhütung				
1/164000-729000	Sonstige Ausgaben	4 541,52	4 541,52	4 541,52	0,00
1/164000-729000	Sonstige Ausgaben	4 541,52	-4 541,52	-4 541,52	0,00
	Summe 164000 Förderung der Brandbekämpfung und -verhütung	9 083,04	0,00	0,00	0,00
211000	Volksschulen				
1/211000-451000	Beheizung	561,26	561,26	561,26	0,00
1/211000-457000	Gesetzblätter, Zeitschriften Formulare	-28,80	0,00	0,00	0,00
1/211000-600000	Strom	506,00	557,00	557,00	0,00
1/211000-614000	Instandhaltung des Gebäudes	1 951,44	1 951,44	1 951,44	0,00
1/211000-614000	Instandhaltung des Gebäudes	1 951,44	27,26	27,26	0,00
1/211000-614000	Instandhaltung des Gebäudes	1 951,44	293,62	293,62	0,00

Konto	Bezeichnung	Saldo Brutto 31.12.2021	Saldo Brutto 31.12.2022	Netto	USt
1/211000-614000	Instandhaltung des Gebäudes	1 951,44	-27,26	-27,26	0,00
1/211000-631000	Telefongebühren	505,25	524,78	524,78	0,00
1/211000-728000	Entgelte f. sonstige Leistungen (Ganztagsschule-Betreuung)	-952,25	-1 244,00	-1 244,00	0,00
5/211000-010000	Sanierung Volksschule	517,21	517,21	517,21	0,00
	Summe 211000 Volksschulen	8 914,43	3 161,31	3 161,31	0,00
213000	Sonderschulen				
1/213000-752000	Schulumlage	10 641,00	0,00	0,00	0,00
	Summe 213000 Sonderschulen	10 641,00	0,00	0,00	0,00
240000	Kindergarten				
1/240000-400000	Geringwertige Wirtschaftsgüter (GWG)	130,80	0,00	0,00	0,00
1/240000-454000	Reinigungsmaterial	3,58	0,00	0,00	0,00
1/240000-600000	Strom	142,00	138,00	115,00	23,00
1/240000-614000	Instandhaltung des Gebäudes	216,00	216,00	180,00	36,00
1/240000-631000	Telefongebühren	52,50	50,44	42,03	8,41
	Summe 240000 Kindergarten	544,88	404,44	337,03	67,41
262000	Sportplätze				
1/262000-711100	Wasser	0,00	0,00	0,00	0,00
	Summe 262000 Sportplätze	0,00	0,00	0,00	0,00
269000	Sonstige Einrichtungen u. Maßnahmen				
1/269000-757000	Subvention an Sportvereine	0,00	687,60	687,60	0,00
	Summe 269000 Sonstige Einrichtungen u. Maßnahmen	0,00	687,60	687,60	0,00
363000	Ortsbildpflege				
1/363000-728000	Ortsbildpflege	0,00	1 408,00	1 408,00	0,00
1/363000-728000	Ortsbildpflege	0,00	-1 408,00	-1 408,00	0,00
	Summe 363000 Ortsbildpflege	0,00	0,00	0,00	0,00
439000	Jugendwohlfahrt				
1/439000-768100	Sonstige Maßnahmen Tagesmütter	-30,00	-30,00	-30,00	0,00
	Summe 439000 Jugendwohlfahrt	-30,00	-30,00	-30,00	0,00
612000	Gemeindestraßen				
1/612000-042100	Ankauf von Hinweistafeln	1 764,63	0,00	0,00	0,00
1/612000-400000	Geringwertige Wirtschaftsgüter (GWG)	0,00	-331,20	-331,20	0,00
1/612000-400000	Geringwertige Wirtschaftsgüter (GWG)	0,00	331,20	331,20	0,00

Konto	Bezeichnung	Saldo Brutto 31.12.2021	Saldo Brutto 31.12.2022	Netto	USt
1/612000-455000	Chemische und sonstige artverwandte Mittel - Winterdienst Streumaterial	0,00	1 296,00	1 296,00	0,00
1/612000-611000	Instandhaltung der Gemeindestraßen	0,00	42 000,00	42 000,00	0,00
1/612000-720000	Kostenbeiträge (Kostensätze) für Leistungen	0,00	636,60	636,60	0,00
5/612000-002000	Straßenbauten	5 000,00	5 000,00	5 000,00	0,00
5/612000-005000	Anlagen zu Straßenbauten	22 317,77	0,00	0,00	0,00
	Summe 612000 Gemeindestraßen	29 082,40	48 932,60	48 932,60	0,00
633000	Wildbachverbauung				
1/633000-610000	Instandhaltung von Grund und Boden (Bäche u. Gräben)	0,00	12 214,20	12 214,20	0,00
	Summe 633000 Wildbachverbauung	0,00	12 214,20	12 214,20	0,00
639000	Sonstige Einrichtungen und Maßnahmen				
1/639000-613000	Instandhaltung von Wasserläufen (Rückhaltebecken)	0,00	-4 076,40	-4 076,40	0,00
1/639000-613000	Instandhaltung von Wasserläufen (Rückhaltebecken)	0,00	4 076,40	4 076,40	0,00
5/639000-280000	Geleistete Anzahlungen für Anlagen (Hochwasserschutz)	45 512,38	0,00	0,00	0,00
	Summe 639000 Sonstige Einrichtungen und Maßnahmen	45 512,38	0,00	0,00	0,00
640000	Einrichtungen und Maßnahmen nach der StVO				
1/640000-050000	Ankauf von Verkehrszeichen u. -spiegeln	631,62	0,00	0,00	0,00
	Summe 640000 Einrichtungen und Maßnahmen nach der StVO	631,62	0,00	0,00	0,00
680000	Post- und Telekommunikations- dienste				
1/680000-600000	Beleuchtung in öffentl. Fernsprechern	20,00	18,00	18,00	0,00
	Summe 680000 Post- und Telekommunikations- dienste	20,00	18,00	18,00	0,00
699000	Car-Sharing (Renault Zoe)				
1/699000-452000	Treibstoffe	213,00	279,00	232,50	46,50
1/699000-600100	Strom (Smatrics)	1 011,12	0,00	0,00	0,00
1/699000-700110	Caruso -Boardcomputer	50,40	0,00	0,00	0,00
	Summe 699000 Car-Sharing (Renault Zoe)	1 274,52	279,00	232,50	46,50
710000	Land- und forstwirtschaftlicher Wegebau				
1/710000-611000	Instandhaltung der Güterwege	5 113,36	5 113,36	5 113,36	0,00
1/710000-611000	Instandhaltung der Güterwege	5 113,36	7 243,58	7 243,58	0,00
5/710000-002000	Güterwege	8 158,60	0,00	0,00	0,00
5/710000-611000	Erhaltung der Güterwege	1 020,00	1 020,00	1 020,00	0,00
	Summe 710000 Land- und forstwirtschaftlicher Wegebau	19 405,32	13 376,94	13 376,94	0,00

Konto	Bezeichnung	Saldo Brutto 31.12.2021	Saldo Brutto 31.12.2022	Netto	USt
771000	Maßnahmen zur Förderung des Fremdenverkehrs				
1/771000-757000	Beiträge an Dorf- und Verschönerungsvereine (Land NÖ,Gem)	370,00	370,00	370,00	0,00
1/771000-757000	Beiträge an Dorf- und Verschönerungsvereine (Land NÖ,Gem)	370,00	-370,00	-370,00	0,00
	Summe 771000 Maßnahmen zur Förderung des Fremdenverkehrs	740,00	0,00	0,00	0,00
815000	Park- und Gartenanlage Kinderspielplätze				
1/815000-610000	Instandhaltung Parkanlagen Spielplätze	24,95	-206,54	-206,54	0,00
	Summe 815000 Park- und Gartenanlage Kinderspielplätze	24,95	-206,54	-206,54	0,00
816000	Öffentliche Beleuchtung				
1/816000-600000	Stromverbrauch Grund und Boden	2 053,00	1 731,00	1 731,00	0,00
1/816000-619000	Instandhaltung der Strassenbeleuchtung	486,72	6 938,59	6 938,59	0,00
	Summe 816000 Öffentliche Beleuchtung	2 539,72	8 669,59	8 669,59	0,00
817000	Friedhöfe				
1/817000-600000	Strom	45,00	45,00	45,00	0,00
1/817000-613000	Instandhaltung der Wege, Mauern u.Gräber	0,00	134,40	134,40	0,00
1/817000-613000	Instandhaltung der Wege, Mauern u.Gräber	0,00	-134,40	-134,40	0,00
	Summe 817000 Friedhöfe	45,00	45,00	45,00	0,00
820000	Bauhof				
1/820000-030000	Ankauf Werkzeuge	0,00	-417,21	-417,21	0,00
1/820000-030000	Ankauf Werkzeuge	0,00	417,21	417,21	0,00
1/820000-400000	Geringwertige Wirtschaftsgüter (GWG)	0,00	257,05	257,05	0,00
1/820000-452000	Treibstoffe	0,00	600,43	600,43	0,00
1/820000-600000	Strom	97,00	129,00	129,00	0,00
1/820000-614000	Instandhaltung Bauhof	336,78	336,78	336,78	0,00
1/820000-614000	Instandhaltung Bauhof	336,78	862,63	862,63	0,00
1/820000-614000	Instandhaltung Bauhof	336,78	-551,51	-551,51	0,00
1/820000-617000	Instandhaltung der Fahrzeuge	1 302,73	340,82	340,82	0,00
1/820000-670000	Versicherungen	5 560,05	3 826,13	3 826,13	0,00
1/820000-670000	Versicherungen	5 560,05	3 531,72	3 531,72	0,00
1/820000-711000	Gebühren für die Benützung von Gemeindeeinrichtungen und Anlagen gemäß FAG	0,00	155,46	155,46	0,00
	Summe 820000 Bauhof	13 530,17	9 488,51	9 488,51	0,00
831000	Freibäder				
1/831000-600000	Strom	363,00	429,00	357,50	71,50
1/831000-614000	Instandhaltung des Gebäudes	115,44	115,44	104,95	10,49

Rechnungsabschluss 2022

Marktgemeinde Kreuzstetten

Nachweis Lieferantenverbindlichkeiten

Konto	Bezeichnung	Saldo Brutto 31.12.2021	Saldo Brutto 31.12.2022	Netto	USt
1/831000-618000	Instandhaltung der Einrichtung	439,48	439,48	232,77	206,71
	Summe 831000 Freibäder	917,92	983,92	695,22	288,70
840000	Grundbesitz				
1/840000-728000	Vermessungsarbeiten	47,00	47,00	47,00	0,00
	Summe 840000 Grundbesitz	47,00	47,00	47,00	0,00
846000	Wohn- und Geschäftsgebäude				
1/846000-451000	Kulturgebäude Beheizung	178,09	178,09	178,09	0,00
1/846000-600000	Strom	108,00	126,00	126,00	0,00
1/846000-614000	Kulturgebäude - Instandhaltung	27,96	487,75	487,75	0,00
1/846000-614000	Kulturgebäude - Instandhaltung	27,96	-487,75	-487,75	0,00
1/846000-614000	Kulturgebäude - Instandhaltung	27,96	27,96	27,96	0,00
	Summe 846000 Wohn- und Geschäftsgebäude	369,97	332,05	332,05	0,00
852000	Müllbeseitigung				
1/852000-700000	Deponiegebühren	0,00	5 614,00	4 678,33	935,67
2/852000+816000	Kostensätze Glas - Papier....	0,00	0,00	0,00	0,00
	Summe 852000 Müllbeseitigung	0,00	5 614,00	4 678,33	935,67
853000	Wohn- und Geschäftsgebäude				
1/853000-600000	Strom	30,00	30,00	25,00	5,00
1/853000-670000	Versicherung	0,00	-225,30	-225,30	0,00
1/853000-670000	Versicherung	0,00	225,30	225,30	0,00
	Summe 853000 Wohn- und Geschäftsgebäude	30,00	30,00	25,00	5,00
	Gesamt	Brutto 31.12.2021	Brutto 31.12.2022	Netto	USt
		211 594,97	144 372,90	143 029,62	1 343,28

Verbindlichkeiten

Konto	Bezeichnung	Saldo lt. Konto 31.12.2021	Saldo lt. Konto 31.12.2022	Offen	Differenz
331000	Kurzfristige Verbindlichkeiten aus Lieferungen und Leistungen	177 197,71	144 372,90	144 372,90	0,00
332000	Langfristige Verbindlichkeiten aus Lieferungen und Leistungen	0,00	0,00	0,00	0,00
333000	Kurzfristige Verbindlichkeiten aus Abgaben	0,00	0,00	0,00	0,00
Summe		177 197,71	144 372,90	144 372,90	0,00

Nettovermögensveränderungsrechnung	Saldo der Eröffnungsbilanz	Kumuliertes Nettoergebnis	Haushalts-rücklagen	Neubewertungs-rücklagen	Fremdwährungs-umrechnungs-rücklagen	Summe Nettovermögen
Nettovermögen zum 31.12.2021	7 452 442,91	69 741,35	5 146 461,19	0,00	0,00	12 668 645,45
1. Änderungen der Ansatz- und Bewertungsmethoden	0,00	0,00	XXXXXXXXXXXXXX	0,00	0,00	0,00
2. Nacherfassung von Vermögenswerten	0,00	0,00	0,00	0,00	0,00	0,00
3. Änderung der erstmaligen Eröffnungsbilanz (gem. § 38 Abs. 8)	0,00	0,00	0,00	0,00	0,00	0,00
Angepasstes Nettovermögen zum 31.12.2021	7 452 442,91	69 741,35	5 146 461,19	0,00	0,00	12 668 645,45
4. Veränderung aus der Bewertung von zur Veräußerung verfügbarer Finanzinstrumente	XXXXXXXXXXXXXX	XXXXXXXXXXXXXX	XXXXXXXXXXXXXX	0,00	XXXXXXXXXXXXXX	0,00
5. Veränderung aus der Bewertung von Beteiligungen	XXXXXXXXXXXXXX	XXXXXXXXXXXXXX	XXXXXXXXXXXXXX	0,00	XXXXXXXXXXXXXX	0,00
6. Veränderung aus der Umrechnung von Vermögen und Fremdmittel in fremder Währung	XXXXXXXXXXXXXX	XXXXXXXXXXXXXX	XXXXXXXXXXXXXX	XXXXXXXXXXXXXX	0,00	0,00
Summe Nettoveränderung, die nicht in die Ergebnisrechnung eingegangen ist						
7. Nettoergebnis des Finanzjahres (SA0)	XXXXXXXXXXXXXX	52 521,57	XXXXXXXXXXXXXX	XXXXXXXXXXXXXX	XXXXXXXXXXXXXX	52 521,57
8. Zuweisung und Entnahmen von Haushaltsrücklagen (SU23)	XXXXXXXXXXXXXX	0,00	0,00	XXXXXXXXXXXXXX	XXXXXXXXXXXXXX	0,00
Nettovermögen zum 31.12.2022	7 452 442,91	122 262,92	5 146 461,19	0,00	0,00	12 721 167,02

Haushaltskonto	Bezeichnung Ansatz	Bezeichnung Post	Summe Einzahlungen	Summe Auszahlungen
Transferzahlungen von/an Bund, Bundesfonds, Bundeskammern				
Gesamtsumme Transferzahlungen von/an Bund, Bundesfonds, Bundeskammern			1 706 534,43	0,00
Summe Kapitaltransfers			0,00	0,00
Summe Laufende Transfers			1 706 534,43	0,00
2/925000+859400	Ertragsanteile	Abgabenertragsanteil n.Bev. Schlüssel (inkl.KEST)	1 628 248,43	
2/941000+860000	Finanzzuweisungen nach dem FAG	Finanzzuweisungen des Bundes	78 286,00	
Transferzahlungen von/an Länder, Landesfonds, Landesammern				
Gesamtsumme Transferzahlungen von/an Länder, Landesfonds, Landesammern			255 151,63	253 603,39
Summe Kapitaltransfers			0,00	0,00
Summe Laufende Transfers			255 151,63	253 603,39
2/024000+816000	Wahlamt	Kostenbeitrag für Wahlen	1 679,27	
2/851000+861100	Abwasserbeseitigung	Annuitätenzuschuß Land NÖ	48 624,27	
2/940000+861000	Finanzzuweisung u. Zuschüsse	Laufende Transferzahlungen BZ I	204 848,09	
1/419000-751000	Allgemeine öffentliche Wohlfahrt	Sozialhilfe-Wohnsitzgemeindebeitrag		6 055,72
1/419000-751100	Allgemeine öffentliche Wohlfahrt	Sozialhilfeumlage		203 225,79
1/439000-751000	Jugendwohlfahrt	Kinder- und Jugendhilfe-Umlage		38 777,02
1/510000-751000	Medizinische Bereichsversorgung	Beitrag NÖ Sanitätsgruppengemeinde		5 544,86
Transferzahlungen von/an Gemeinden, Gemeindeverbände, Gemeindefonds				
Gesamtsumme Transferzahlungen von/an Gemeinden, Gemeindeverbände, Gemeindefonds			0,00	410 714,94
Summe Kapitaltransfers			0,00	0,00
Summe Laufende Transfers			0,00	410 714,94
1/562000-752000	Krankenanstalten anderer Rechtsträger	NÖKAS (Zweckaufwand)		410 714,94
Transferzahlungen von/an Sozialversicherungsträger				
Gesamtsumme Transferzahlungen von/an Sozialversicherungsträger			0,00	15 020,00
Summe Kapitaltransfers			0,00	0,00
Summe Laufende Transfers			0,00	15 020,00
1/022000-752000	Standesamt	Beitrag an Standesamts- u. Staatsb. Wolkersdorf		7 220,00
1/510000-753000	Medizinische Bereichsversorgung	Beitrag zu Sanitätsgemeinde Kreuzstetten		7 800,00

Haushaltskonto	Bezeichnung Ansatz	Bezeichnung Post	Summe Einzahlungen	Summe Auszahlungen
Transferzahlungen von/an sonst. Träger des öffentlichen Rechts				
	Gesamtsumme Transferzahlungen von/an sonst. Träger des öffentlichen Rechts		0,00	510,00
	Summe Kapitaltransfers		0,00	0,00
	Summe Laufende Transfers		0,00	510,00
1/439000-768100	Jugendwohlfahrt	Sonstige Maßnahmen Tagesmütter		510,00
	Gesamtsumme		1 961 686,06	679 848,33

Haushaltsrücklagen		Rücklagenstand			Rücklagenstand	Zahlungsmittelreserven		
Nr.	Verwendungszweck	31.12.2021	Zuführungen	Entnahmen	31.12.2022	31.12.2021	31.12.2022	Konto-/Sparbuchnummer
8/9990935/00003	Allgemeine Rücklage - Sparbuch ERSTE	38 805,11			38 805,11	38 805,11	38 810,93	ZW 3 295003
8/9990935/00004	Allgemeine Rücklage - ERSTE Sparkonto 05	0,00			0,00			AT49 2011 1202 7099 0800
8/9990935/00005	Allgemeine Rücklage - ERSTE Sparkonto 07	0,00			0,00			ZW 5 295005
8/9990935/00006	Eröffnungsrücklage aus bis zu 50 % des EB Saldos ohne ZMR	4 895 598,04			4 895 598,04			AT76 2011 1200 8062 8105
8/9990935/00007	Allgemeine Rücklage - ERSTE Sparkonto 08	212 058,04			212 058,04	212 058,04	133 650,39	ZW 6 295006
								AT22 2011 1200 8062 8107
	Allgemeine Haushaltsrücklagen	5 146 461,19	0,00	0,00	5 146 461,19	250 863,15	172 461,32	
	Gesamtsummen	5 146 461,19	0,00	0,00	5 146 461,19	250 863,15	172 461,32	

Kontonummer Darlehensnr.	Ansatz	Darlehensgeber/Staat Aktenzahl	Verwendungszweck Genehmigungsdatum/-vermerk	Beschluss- Datum	Zinssatz	Währung	Laufzeit
						Zinsindikator	
1. Darlehen für Investitionszwecke							
1.1. ... von Trägern des öffentlichen Rechts							
1.1.1. ... von Bund, Bundesfonds, Bundeskammern							
1.1.2. ... von Ländern, Landesfonds, Landeskammern							
1.1.3. ... von Gemeinden, Gemeindeverbänden, Gemeindefonds							
1.1.4. ... von Sozialversicherungsträgern							
1.1.5. ... von sonstigen Trägern des öffentlichen Rechts							
1.2. ... von Beteiligungen der Gebietskörperschaft (ohne Finanzunternehmungen)							
1.3. ... von Unternehmen (ohne Beteiligungen und ohne Finanzunternehmungen)							
1.4. ... von Finanzunternehmen							
1.4.1. ... von Finanzunternehmen im Inland							
1 1004000	840000	ERSTE BANK Mistelbach/AT AT062011120080628104	Grundstückskauf "Kirchenplatz 7"	28.06.2016	1,377%	EUR	01.01.2016 - Grundbesitz FIX verzinst 31.12.2031
1 2004001	211000	ERSTE BANK Mistelbach/AT 200-806-281/06	Sanierung Volksschule (200-806-281/06)	30.01.2018	1,740%	EUR	01.06.2019 - Sanierung Volksschule FIX verzinst 01.12.2033
3 2005000	851000	Bank Austria Mistelbach/AT 400 128 567	Kanalbau BA 02 18.09.1997	02.04.1997	2,461%	EUR	01.01.1997 - Abwasserbeseitigung euribor6m 31.12.2024
3 2006000	851000	Bank Austria Mistelbach/AT 400 132 841	Abwasserbeseitigung BA 03, Ortsnetz Neubau 09.12.1999	29.09.1999	2,461%	EUR	01.01.2000 - Abwasserbeseitigung euribor6m 31.12.2024
4 2003000	851000	Raiffeisenkasse Wolkersdorf reg. Gen.m.b.H./AT 601-00.053.512	Abwasserbeseitigung BA 01		2,000%	EUR	01.01.1993 - Abwasserbeseitigung normal verzinst 31.12.2036
5 1002000	240000	NÖ Landeshypothekenbank AG/AT 0466-167207	Zubau Kindergarten	16.12.2009	1,907%	EUR	01.01.2010 - Kindergarten EURIBOR 31.12.2024
162 21100	211000	VOLKSBANK WIEN AG/AT 46686098008	Darlehen Zubau u. Sanierung Volksschule	30.01.2018	1,710%	EUR	01.12.2018 - Darlehen Zubau u. Sanierung Volksschule 01.06.2033
162 21101	211000	VOLKSBANK WIEN AG/AT 46686098016	Darlehen Zubau u. Sanierung Volksschule, Bauphase 3	30.01.2018	1,710%	EUR	01.12.2019 - Darlehen Zubau u. Sanierung Volksschule 01.06.2033
1.4.2. ... von Finanzunternehmen im Ausland							

Kontonummer Darlehensnr.	Darlehenshöhe Gesamt	Buchwert 31.12.2021	Zugang	Tilgung	Zinsen	Summe Schuldendienst	Schuldendienst- ersätze	Buchwert 31.12.2022	Kursgewinn/ -verlust	Buchwert inkl. KG/KV	Netto Schuldendienst
1 1004000	300 000,00	190 000,00		20 000,00	2 582,26	22 582,26		170 000,00		170 000,00	22 582,26
1 2004001	1 317 700,00	1 054 159,96		87 846,68	17 960,25	105 806,93	78 403,15	966 313,28		966 313,28	27 403,78
3 2005000	1 671 475,19	247 714,07		82 239,77	822,97	83 062,74		165 474,30		165 474,30	83 062,74
3 2006000	300 502,17	43 304,40		14 380,54	134,64	14 515,18	15 320,81	28 923,86		28 923,86	-805,63
4 2003000	2 023 357,05	974 252,59		56 287,44	19 206,70	75 494,14		917 965,15		917 965,15	75 494,14
5 1002000	280 000,00	57 930,86		19 310,36	414,26	19 724,62	4 804,49	38 620,50		38 620,50	14 920,13
162 21100	700 000,00	536 662,00		46 668,00	8 982,64	55 650,64	11 341,32	489 994,00		489 994,00	44 309,32
162 21101	700 000,00	575 000,00		50 000,00	9 705,27	59 705,27		525 000,00		525 000,00	59 705,27

Kontonummer Darlehensnr.	Ansatz	Darlehensgeber/Staat Aktenzahl	Verwendungszweck Genehmigungsdatum/-vermerk	Beschluss- Datum	Zinssatz Zinsindikator	Währung	Laufzeit
1.5. ... von Sonstigen							
Zwischensumme							
2. Finanzschulden für den laufenden Aufwand							
2.1. ... von Trägern des öffentlichen Rechts							
2.1.1. ... von Bund, Bundesfonds, Bundeskammern							
2.1.2. ... von Ländern, Landesfonds, Landeskammern							
2.1.3. ... von Gemeinden, Gemeindeverbänden, Gemeindefonds							
2.1.4. ... von Sozialversicherungsträgern							
2.1.5. ... von sonstigen Trägern des öffentlichen Rechts							
2.2. ... von Beteiligungen der Gebietskörperschaft (ohne Finanzunternehmungen)							
2.3. ... von Unternehmen (ohne Beteiligungen und ohne Finanzunternehmungen)							
2.4. ... von Finanzunternehmen							
2.4.1. ... von Finanzunternehmen im Inland							
2.4.2. ... von Finanzunternehmen im Ausland							
2.5. ... von Sonstigen							
Zwischensumme							
SUMME (1 und 2)							
Davon ohne A85-89							
Davon A85-89							
3. Finanzschulden gem. §32 (2)							
3.1. ... von Trägern des öffentlichen Rechts							
3.2. ... von Finanzunternehmen							
3.2.1. ... von Finanzunternehmen im Inland							
210010		Zahlungsweg 10 - Baukonto Erste Bank Hochwasserschut				EUR	

Kontonummer Darlehensnr.	Darlehenshöhe Gesamt	Buchwert 31.12.2021	Zugang	Tilgung	Zinsen	Summe Schuldendienst	Schuldendienst- ersätze	Buchwert 31.12.2022	Kursgewinn/ -verlust	Buchwert inkl. KG/KV	Netto Schuldendienst
		3 679 023,88	0,00	376 732,79	59 808,99	436 541,78	109 869,77	3 302 291,09	0,00	3 302 291,09	326 672,01
		0,00	0,00	0,00	0,00	0,00	0,00	0,00	0,00	0,00	0,00
		3 679 023,88	0,00	376 732,79	59 808,99	436 541,78	109 869,77	3 302 291,09	0,00	3 302 291,09	326 672,01
		2 413 752,82	0,00	223 825,04	39 644,68	263 469,72	94 548,96	2 189 927,78	0,00	2 189 927,78	168 920,76
		1 265 271,06	0,00	152 907,75	20 164,31	173 072,06	15 320,81	1 112 363,31	0,00	1 112 363,31	157 751,25
210010		120 778,28						136 003,38			

Kontonummer Darlehensnr.	Ansatz	Darlehensgeber/Staat Aktenzahl	Verwendungszweck Genehmigungsdatum/-vermerk	Beschluss- Datum	Zinssatz Zinsindikator	Währung	Laufzeit
-----------------------------	--------	-----------------------------------	--	---------------------	---------------------------	---------	----------

3.2.2. ... von Finanzunternehmen im Ausland

Summe

Kontonummer Darlehensnr.	Darlehenshöhe Gesamt	Buchwert 31.12.2021	Zugang	Tilgung	Zinsen	Summe Schuldendienst	Schuldendienst- ersätze	Buchwert 31.12.2022	Kursgewinn/ -verlust	Buchwert inkl. KG/KV	Netto Schuldendienst
		120 778,28	0,00	0,00	0,00	0,00	0,00	136 003,38	0,00	0,00	0,00

Gruppenebene		Erträge	Aufwendungen
0	Vertretungskörper und allgemeine Verwaltung	0,00	8 950,00
1	Öffentliche Ordnung und Sicherheit	0,00	0,00
2	Unterricht, Erziehung, Sport und Wissenschaft	0,00	12 237,50
3	Kunst, Kultur und Kultus	0,00	0,00
4	Soziale Wohlfahrt und Wohnbauförderung	0,00	0,00
5	Gesundheit	0,00	0,00
6	Straßen- und Wasserbau, Verkehr	0,00	38 068,75
7	Wirtschaftsförderung	0,00	10 650,00
8	Dienstleistungen	138 143,75	68 237,50
9	Finanzwirtschaft	0,00	0,00
Summe		138 143,75	138 143,75
Nicht voranschlagswirksame Gebarung		Mittelaufbringung	Mittelverwendung
270	Finanzamt Vorsteuerbeträge (nicht voranschlagswirksame Gebarung)	0,00	0,00
360	Umsatzsteuer (nicht voranschlagswirksame Gebarung)	0,00	0,00
Summe		0,00	0,00

Ansatz MVAG Konto	Bezeichnung	Inbetrieb- nahme	RND	ND	Buchwert 31.12.2021	Zugänge/ + Umbuchungen -	Abgänge/	Wertaufholung+/ Wertminderung-	Abschreibung	Buchwert 31.12.2022
010000	Gemeindeamt				30 483,23	22 263,04	0,00	0,00	13 422,45	39 323,82
1010	Immaterielle Vermögenswerte				2 207,52	0,00	0,00	0,00	490,56	1 716,96
4/0440001/01276	SQL Lizenz	31.10.2021	3,5	5,0	2 207,52	0,00	0,00	0,00	490,56	1 716,96
1025	Technische Anlagen, Fahrzeuge und Maschinen				6 807,12	0,00	0,00	0,00	1 892,09	4 915,03
4/0180003/02016	EB	22.10.2020	4,0	4,0	0,00	0,00	0,00	0,00	0,00	0,00
4/0180004/01510	HP Elite Tablet x2	08.05.2015	0,0	8,0	430,65	0,00	0,00	0,00	430,65	0,00
4/0180004/01511	HP Notebook 470 G2 17,3Z BH	01.10.2015	0,5	8,0	232,65	0,00	0,00	0,00	155,10	77,55
4/0180004/01512	HP Tablet x2	20.07.2017	2,5	8,0	499,80	0,00	0,00	0,00	142,80	357,00
4/0180004/02008	Farb-digitalkopierer Canon	31.03.2019	4,0	8,0	4 080,72	0,00	0,00	0,00	816,14	3 264,58
4/0180004/00372	HP Pro Book 650 G3 15Z inkl. HP Docking Station	13.09.2018	3,5	8,0	1 563,30	0,00	0,00	0,00	347,40	1 215,90
1026	Amts-, Betriebs- und Geschäftsausstattung				21 468,59	22 263,04	0,00	0,00	11 039,80	32 691,83
1/0180003/00001	HP ZBook	13.06.2022	3,0	4,0	0,00	2 791,20	0,00	0,00	697,80	2 093,40
1/0440001/00001	Web Office	30.06.2022	9,0	10,0	0,00	3 453,60	0,00	0,00	345,36	3 108,24
4/0100004/01291	Serverschrank 19"	07.04.2016	18,0	25,0	4 428,10	0,00	0,00	0,00	233,06	4 195,04
4/0100004/01981	Flügeltürschrank	22.12.2015	0,0	25,0	0,00	0,00	0,00	0,00	0,00	0,00
4/0100004/00037	Tresor Monaco 65S	10.04.2017	19,0	25,0	656,30	0,00	0,00	0,00	32,82	623,48
4/0100004/00008	Aktenschranksystem	31.08.2010	12,5	25,0	2 326,32	0,00	0,00	0,00	172,32	2 154,00
4/0100005/00001	Gepolsterte Sesseln	15.12.2016	3,5	10,0	485,94	0,00	0,00	0,00	107,99	377,95
4/0100005/00013	Kasten	10.01.2017	4,0	10,0	300,00	0,00	0,00	0,00	60,00	240,00
4/0100005/01661	Schreibtisch	03.11.2016	3,5	10,0	270,00	0,00	0,00	0,00	60,00	210,00
4/0100005/01662	Kasten 6 türlich	03.11.2016	3,5	10,0	270,00	0,00	0,00	0,00	60,00	210,00
4/0100005/01663	Rollkasten mit 1 Ablagefach	03.11.2016	0,0	10,0	0,00	0,00	0,00	0,00	0,00	0,00
4/0100005/01664	Rollkasten mit 3 Ablagefächer	06.03.2019	0,0	10,0	0,00	0,00	0,00	0,00	0,00	0,00
4/0100005/01665	Kasten 1 türlich + 3 Ablagefächer	03.11.2016	0,0	10,0	0,00	0,00	0,00	0,00	0,00	0,00
4/0100005/01993	Schreibtisch	03.11.2016	3,5	10,0	270,00	0,00	0,00	0,00	60,00	210,00
4/0100005/01994	Schreibtisch	15.05.2018	5,0	10,0	360,00	0,00	0,00	0,00	60,00	300,00
4/0100005/01995	Kasten 6-türlich	03.11.2016	3,5	10,0	270,00	0,00	0,00	0,00	60,00	210,00
4/0100005/01996	Kasten 2-türlich	03.11.2016	3,5	10,0	180,00	0,00	0,00	0,00	40,00	140,00
4/0100005/01997	Hängeregal	03.11.2016	0,0	10,0	0,00	0,00	0,00	0,00	0,00	0,00
4/0100005/00002	Tische	15.01.2017	0,0	0,0	0,00	0,00	0,00	0,00	0,00	0,00
4/0100005/02005	Eckbank mit 6 Sesseln	31.12.1990	0,0	0,0	0,00	0,00	0,00	0,00	0,00	0,00
4/0100005/02006	Schrank (2 türlich)	31.12.2000	0,0	0,0	0,00	0,00	0,00	0,00	0,00	0,00
4/0100005/00355	Kleiderablage	03.11.2016	0,0	10,0	0,00	0,00	0,00	0,00	0,00	0,00
4/0100005/00356	Kleiderablage	01.01.1990	0,0	10,0	0,00	0,00	0,00	0,00	0,00	0,00
4/0100005/00357	Kleiderablage	01.01.1990	0,0	10,0	0,00	0,00	0,00	0,00	0,00	0,00
4/0100005/00358	Kleiderablage	01.01.1990	0,0	10,0	0,00	0,00	0,00	0,00	0,00	0,00
4/0100005/00359	Gepolsterte Drehsessel	31.12.2015	2,5	10,0	241,50	0,00	0,00	0,00	69,00	172,50
4/0100005/00036	Rollschrank f. Dateienablage	30.12.2009	0,0	0,0	0,00	0,00	0,00	0,00	0,00	0,00

Ansatz MVAG Konto	Bezeichnung	Inbetrieb- nahme	RND	ND	Buchwert 31.12.2021	Zugänge/ + Umbuchungen -	Abgänge/ -	Wertaufholung+/ Wertminderung-	Abschreibung	Buchwert 31.12.2022
4/0100005/00364	gepolsterter Sessel	01.01.1991	0,0	10,0	0,00	0,00	0,00	0,00	0,00	0,00
4/0100005/00365	gepolsterter Sessel	01.01.1991	10,0	10,0	0,00	0,00	0,00	0,00	0,00	0,00
4/0100005/00366	gepolsterter Sessel	01.01.1990	0,0	10,0	0,00	0,00	0,00	0,00	0,00	0,00
4/0100005/00368	Gepolsterte Drehsessel	03.09.2018	5,5	10,0	504,50	0,00	0,00	0,00	77,62	426,88
4/0100005/00369	Gepolsterte Drehsessel	03.09.2018	5,5	10,0	252,25	0,00	0,00	0,00	38,81	213,44
4/0100005/00370	Gepolsterte Drehsessel Blau	03.07.2014	0,0	5,0	0,00	0,00	0,00	0,00	0,00	0,00
4/0100005/00004	Wandschränke	01.01.2010	0,0	0,0	0,00	0,00	0,00	0,00	0,00	0,00
4/0100005/00042	Sitztisch	30.12.2009	0,0	0,0	0,00	0,00	0,00	0,00	0,00	0,00
4/0100005/00044	Rollschrank 2 türig	01.01.2010	0,0	0,0	0,00	0,00	0,00	0,00	0,00	0,00
4/0100005/00045	Hängeschrank	30.12.2009	0,0	0,0	0,00	0,00	0,00	0,00	0,00	0,00
4/0100005/00046	Schiebeschrank	01.01.1990	0,0	10,0	0,00	0,00	0,00	0,00	0,00	0,00
4/0100005/00047	Aufsatzschrank	31.12.2007	0,0	0,0	0,00	0,00	0,00	0,00	0,00	0,00
4/0100005/00048	Besucherstühle	15.12.2016	3,5	10,0	0,00	0,00	0,00	0,00	0,00	0,00
4/0100005/00049	Chefdrehstuhl	01.01.2010	0,0	10,0	0,00	0,00	0,00	0,00	0,00	0,00
4/0100005/00063	Tisch	03.11.2016	1,5	8,0	187,50	0,00	0,00	0,00	75,00	112,50
4/0100005/00064	Sesseln	30.12.2009	0,0	0,0	0,00	0,00	0,00	0,00	0,00	0,00
4/0100005/00072	Regal	30.11.2016	0,0	10,0	0,00	0,00	0,00	0,00	0,00	0,00
4/0100005/00080	5-fächiges Holz Regal	31.12.1990	0,0	0,0	0,00	0,00	0,00	0,00	0,00	0,00
4/0100005/00082	Eisenregal	22.12.2015	0,0	0,0	0,00	0,00	0,00	0,00	0,00	0,00
4/0110002/00011	Projektor Gigant + 1 Tisch	24.04.2008	0,0	0,0	0,00	0,00	0,00	0,00	0,00	0,00
4/0110002/01982	Rollcontainer	31.12.2009	0,0	10,0	0,00	0,00	0,00	0,00	0,00	0,00
4/0110002/01983	Rollcontainer	31.12.2009	0,0	10,0	0,00	0,00	0,00	0,00	0,00	0,00
4/0110002/01984	Rollcontainer	31.12.2009	0,0	10,0	0,00	0,00	0,00	0,00	0,00	0,00
4/0110002/01985	Witheboardtafel (hängend)	16.01.2019	0,0	10,0	0,00	0,00	0,00	0,00	0,00	0,00
4/0110002/01986	Zeitschriftenständer hängend	31.12.2016	0,0	10,0	0,00	0,00	0,00	0,00	0,00	0,00
4/0110002/01987	Tische	31.12.1990	0,0	10,0	0,00	0,00	0,00	0,00	0,00	0,00
4/0110002/00346	Witheboardtafel (hängend)	16.01.2019	0,0	10,0	0,00	0,00	0,00	0,00	0,00	0,00
4/0110002/00350	Witheboardtafel (hängend)	27.10.2016	0,0	10,0	0,00	0,00	0,00	0,00	0,00	0,00
4/0110002/00354	Papierkorb	01.01.1990	0,0	10,0	0,00	0,00	0,00	0,00	0,00	0,00
4/0110002/00041	Witheboardtafel (hängend)	27.10.2016	0,0	0,0	0,00	0,00	0,00	0,00	0,00	0,00
4/0110002/00043	Stehlampe	30.12.2009	0,0	0,0	0,00	0,00	0,00	0,00	0,00	0,00
4/0110002/00056	Telefonschwenkarm	10.10.2008	0,0	0,0	0,00	0,00	0,00	0,00	0,00	0,00
4/0110002/00059	Papierkorb	01.01.1990	0,0	10,0	0,00	0,00	0,00	0,00	0,00	0,00
4/0110002/00060	Küchenblock m. Herdplatte u. Geschirrspüler u. Kühlschrank	31.12.2005	0,0	0,0	0,00	0,00	0,00	0,00	0,00	0,00
4/0110002/00068	Kleiderablage	01.01.1990	0,0	10,0	0,00	0,00	0,00	0,00	0,00	0,00
4/0110002/00069	Zeitschriftenständer	31.12.2009	0,0	0,0	0,00	0,00	0,00	0,00	0,00	0,00
4/0110002/00077	Seifenspende	01.01.1990	0,0	10,0	0,00	0,00	0,00	0,00	0,00	0,00
4/0110002/00078	Papier-Handtuchhalter	01.01.1990	0,0	10,0	0,00	0,00	0,00	0,00	0,00	0,00
4/0110002/00079	Abfallkorb	01.01.1990	0,0	10,0	0,00	0,00	0,00	0,00	0,00	0,00

Ansatz MVAG Konto	Bezeichnung	Inbetrieb- nahme	RND	ND	Buchwert 31.12.2021	Zugänge/ + Umbuchungen -	Abgänge/	Wertaufholung+/ Wertminderung-	Abschreibung	Buchwert 31.12.2022
4/0120001/00083	Übernahmestation	31.12.2007	0,0	0,0	0,00	0,00	0,00	0,00	0,00	0,00
4/0120001/00084	Heizungsverteiler mit 5 Heizkreisen	31.12.2007	0,0	0,0	0,00	0,00	0,00	0,00	0,00	0,00
4/0140001/00075	Toiletten	31.12.2000	0,0	0,0	0,00	0,00	0,00	0,00	0,00	0,00
4/0180001/00014	HP Netzwerk-Server	23.02.2016	0,0	7,0	2 795,99	0,00	0,00	0,00	2 795,99	0,00
4/0180003/01270	HP TFT Elite Display E240 23,8Z	12.10.2016	0,0	4,0	0,00	0,00	0,00	0,00	0,00	0,00
4/0180003/01271	HP TFT Elite Display E240 23,8Z	12.10.2016	0,0	4,0	0,00	0,00	0,00	0,00	0,00	0,00
4/0180003/01272	HP TFT Elite Display E240 23,8Z	12.10.2016	0,0	4,0	0,00	0,00	0,00	0,00	0,00	0,00
4/0180003/01273	HP Laser Jet M506dn	12.10.2016	0,0	4,0	0,00	0,00	0,00	0,00	0,00	0,00
4/0180003/01274	HP Laser Jet M506dn	12.10.2016	0,0	4,0	0,00	0,00	0,00	0,00	0,00	0,00
4/0180003/02009	Drucker HP Laser Jet Pro M102a	10.05.2019	0,0	4,0	0,00	0,00	0,00	0,00	0,00	0,00
4/0180003/02017	HP PC ProDesk 600 G5 MT	02.12.2020	1,5	4,0	1 064,25	0,00	0,00	0,00	425,70	638,55
4/0180003/02018	HP TFT 23,8 Zoll EliteDisplay E243	02.12.2020	4,0	4,0	0,00	0,00	0,00	0,00	0,00	0,00
4/0180003/02019	HP PC Pro Desk 600 TWR i5-4590 Seriennr. CZC5460V2Z	23.02.2016	3,0	10,0	384,00	0,00	0,00	0,00	96,00	288,00
4/0180003/02020	HP PC Pro Desk 600 TWR i5-4590 Seriennr. CZC5460V2Z	23.02.2016	3,0	10,0	384,00	0,00	0,00	0,00	96,00	288,00
4/0180003/02021	HP PC Pro Desk 600 TWR i5-4590 Seriennr. CZC5460V2Z	23.02.2016	3,0	10,0	384,00	0,00	0,00	0,00	96,00	288,00
4/0180003/02022	HP PC Pro Desk 600 TWR i5-4590 Seriennr. CZC5460V29	23.02.2016	1,0	8,0	240,00	0,00	0,00	0,00	120,00	120,00
4/0180003/00347	Wittheboardtafel (hängend)	18.11.2016	0,0	4,0	0,00	0,00	0,00	0,00	0,00	0,00
4/0180003/00348	Wittheboardtafel (hängend)	18.11.2016	0,0	4,0	0,00	0,00	0,00	0,00	0,00	0,00
4/0180003/00351	Papierkorb	01.01.1990	4,0	4,0	0,00	0,00	0,00	0,00	0,00	0,00
4/0180003/00352	Papierkorb	01.01.1990	4,0	4,0	0,00	0,00	0,00	0,00	0,00	0,00
4/0180003/00353	Papierkorb	31.12.2009	0,0	4,0	0,00	0,00	0,00	0,00	0,00	0,00
4/0180003/00374	HP TFT Elite Display E240 23,8Z	12.10.2016	0,0	4,0	0,00	0,00	0,00	0,00	0,00	0,00
4/0180003/00038	Elektrischer Locher	01.01.1990	0,0	4,0	0,00	0,00	0,00	0,00	0,00	0,00
4/0180003/00052	HP 470 G2 Notebook	16.07.2015	0,0	4,0	0,00	0,00	0,00	0,00	0,00	0,00
4/0180004/00016	Laminiergerät	26.02.2008	0,0	0,0	0,00	0,00	0,00	0,00	0,00	0,00
4/0180004/00017	Bindegerät	01.01.2011	0,0	8,0	0,00	0,00	0,00	0,00	0,00	0,00
4/0180004/00018	Papierschnidgerät	01.01.2010	0,0	8,0	0,00	0,00	0,00	0,00	0,00	0,00
4/0180004/00019	Sharp MX - 2300N Color	07.11.2011	0,0	8,0	0,00	0,00	0,00	0,00	0,00	0,00
4/0180004/02011	elektrischer Hefter	01.01.1990	0,0	10,0	0,00	0,00	0,00	0,00	0,00	0,00
4/0180004/02013	Canon IR ADV DX C5840i	06.04.2022	7,0	8,0	0,00	10 506,70	0,00	0,00	1 313,34	9 193,36
4/0180004/02014	Canon IR ADV DX C3826 i	02.05.2022	7,0	8,0	0,00	5 104,74	0,00	0,00	638,09	4 466,65
4/0180004/02015	Drucker HP Officejet 250 Mobil	13.06.2022	8,0	8,0	0,00	406,80	0,00	0,00	406,80	0,00
4/0180004/00023	HP Laserjet 2420 Drucker	27.12.2005	0,0	8,0	0,00	0,00	0,00	0,00	0,00	0,00
4/0180004/00026	Brother AX-410 Elektrische Schreibmaschine	12.06.2009	0,0	0,0	0,00	0,00	0,00	0,00	0,00	0,00
4/0180004/00027	Sharp AR-M 550 U Kopierer	05.10.2005	0,0	8,0	0,00	0,00	0,00	0,00	0,00	0,00
4/0180004/00363	HP Compaq 8100 Elite	30.06.2010	0,0	8,0	0,00	0,00	0,00	0,00	0,00	0,00
4/0180004/00375	22" HP TFT LA 2205wg	30.06.2010	0,0	8,0	0,00	0,00	0,00	0,00	0,00	0,00
4/0180004/00055	Aktenvernichter	01.01.1990	0,0	8,0	0,00	0,00	0,00	0,00	0,00	0,00
4/0180004/00057	Drucker f. Laptop officejet	01.01.2010	0,0	8,0	0,00	0,00	0,00	0,00	0,00	0,00

Ansatz MVAG Konto	Bezeichnung	Inbetrieb- nahme	RND	ND	Buchwert 31.12.2021	Zugänge/ + Umbuchungen -	Abgänge/ -	Wertaufholung+/ Wertminderung-	Abschreibung	Buchwert 31.12.2022
4/0180004/00058	Rechenmaschine	31.12.2007	0,0	10,0	0,00	0,00	0,00	0,00	0,00	0,00
4/0180004/00006	Stapelschneidmaschine (Dahle 852) mit Untergestell	31.03.2010	0,0	8,0	0,00	0,00	0,00	0,00	0,00	0,00
4/0180004/00007	Kuvertiermaschine Fpi 600	18.10.2017	2,5	8,0	1 260,00	0,00	0,00	0,00	360,00	900,00
4/0180004/00009	Aktenvernichter Ideal 2503	18.03.2011	0,0	8,0	0,00	0,00	0,00	0,00	0,00	0,00
4/0240001/01988	SAMSUNG UE 55 J5670SUXZG	04.01.2016	3,0	10,0	266,40	0,00	0,00	0,00	66,60	199,80
4/0290001/00073	5 - sproßige aufklappbare Alu Leiter	01.01.2010	0,0	8,0	0,00	0,00	0,00	0,00	0,00	0,00
4/0330001/00012	Mobile Lautsprechanlage + Zubehör	01.07.2014	0,0	5,0	0,00	0,00	0,00	0,00	0,00	0,00
4/0330001/01276	Tripod Projektor Screen 240x240cm	30.03.2017	0,0	5,0	0,00	0,00	0,00	0,00	0,00	0,00
4/0330001/01279	Telefon	10.11.2016	0,0	5,0	0,00	0,00	0,00	0,00	0,00	0,00
4/0330001/01280	Telefon	10.11.2016	0,0	5,0	0,00	0,00	0,00	0,00	0,00	0,00
4/0330001/01281	Telefonanlage	10.11.2016	0,0	5,0	0,00	0,00	0,00	0,00	0,00	0,00
4/0330001/01282	Telefon	10.11.2016	0,0	5,0	0,00	0,00	0,00	0,00	0,00	0,00
4/0330001/01283	Telefon	11.10.2018	0,5	5,0	194,18	0,00	0,00	0,00	129,45	64,73
4/0330001/02012	Samsung Galaxy Xcover 3 Gemeindearbeiter	09.05.2016	0,0	5,0	0,00	0,00	0,00	0,00	0,00	0,00
4/0330001/02014	Samsung Galaxy Xcover 4s Gemeindearbeiter	08.10.2019	0,0	5,0	0,00	0,00	0,00	0,00	0,00	0,00
4/0330001/00051	Telefon	01.10.2018	0,5	5,0	194,18	0,00	0,00	0,00	129,45	64,73
4/0340002/00061	Mikrowelle	31.01.2017	0,0	0,0	0,00	0,00	0,00	0,00	0,00	0,00
4/0340002/00062	Kaffeemaschine - Melitta	01.01.2004	0,0	5,0	0,00	0,00	0,00	0,00	0,00	0,00
4/0340002/00065	SAECO Kaffeemaschine	27.11.2014	0,0	0,0	0,00	0,00	0,00	0,00	0,00	0,00
4/0340002/00066	Wasserenthärter - Kanne	01.01.2004	0,0	5,0	0,00	0,00	0,00	0,00	0,00	0,00
4/0340002/00067	Wasserkocher	31.12.2008	0,0	5,0	0,00	0,00	0,00	0,00	0,00	0,00
4/0340002/00076	Spülbecken	01.01.2004	0,0	5,0	0,00	0,00	0,00	0,00	0,00	0,00
4/0410001/00010	Leinwand Projecta Picture King	05.05.2011	0,0	5,0	0,00	0,00	0,00	0,00	0,00	0,00
4/0410001/01277	Schaukasten	31.07.2017	0,0	5,0	1 914,50	0,00	0,00	0,00	1 914,50	0,00
4/0410001/01658	sonstiges	23.10.2020	0,0	0,0	0,00	0,00	0,00	0,00	0,00	0,00
4/0410001/00371	Eisenregal	01.01.2000	0,0	5,0	0,00	0,00	0,00	0,00	0,00	0,00
4/0410001/00074	Fahnen	01.01.2000	0,0	5,0	0,00	0,00	0,00	0,00	0,00	0,00
4/0440001/01275	Adobe Acrobat Pro DC 2015	12.10.2016	3,5	10,0	374,85	0,00	0,00	0,00	83,30	291,55
5/0110002/01636	Fahnenmast	10.12.2020	7,5	10,0	1 009,83	0,00	0,00	0,00	118,80	891,03
5/0290001/00118	Aluleiter (9 Sprossen) 3x Ausschub	05.01.2010	0,0	8,0	0,00	0,00	0,00	0,00	0,00	0,00
024000 Wahlamt					1 066,00	0,00	0,00	0,00	496,00	570,00
1026	Amts-, Betriebs- und Geschäftsausstattung				1 066,00	0,00	0,00	0,00	496,00	570,00
4/0180003/01666	HP Pro Book 455 G5 15Z Wahl	10.05.2019	0,0	4,0	306,00	0,00	0,00	0,00	306,00	0,00
4/0180003/01667	Barcodescanner	10.05.2019	0,0	4,0	0,00	0,00	0,00	0,00	0,00	0,00
4/0410001/01269	Wahlkabinen (faltbar)	06.04.2016	3,0	10,0	760,00	0,00	0,00	0,00	190,00	570,00

Ansatz MVAG Konto	Bezeichnung	Inbetrieb- nahme	RND	ND	Buchwert 31.12.2021	Zugänge/ + Umbuchungen -	Abgänge/ -	Wertaufholung+/ Wertminderung-	Abschreibung	Buchwert 31.12.2022
029000	Amtsgebäude				155 020,38	0,00	0,00	0,00	4 182,52	150 837,86
1022	Gebäude und Bauten				151 446,87	0,00	0,00	0,00	3 403,30	148 043,57
3/0060001/01284	Gebäude	31.12.2016	43,5	50,0	151 446,87	0,00	0,00	0,00	3 403,30	148 043,57
1025	Technische Anlagen, Fahrzeuge und Maschinen				0,00	0,00	0,00	0,00	0,00	0,00
4/0240001/00449	Staubsauger Miele SGDF 3 Complete C3 SE	22.05.2019	0,0	10,0	0,00	0,00	0,00	0,00	0,00	0,00
1026	Amts-, Betriebs- und Geschäftsausstattung				3 573,51	0,00	0,00	0,00	779,22	2 794,29
4/0140001/01989	Waschbecken	31.12.2000	0,0	10,0	0,00	0,00	0,00	0,00	0,00	0,00
4/0140001/01990	Behindertentoilette	17.10.2016	3,5	10,0	2 903,64	0,00	0,00	0,00	645,25	2 258,39
4/0140001/00377	Dusche	20.01.2017	4,0	10,0	669,87	0,00	0,00	0,00	133,97	535,90
4/0410001/00378	Feuerlöscher	20.07.2015	0,0	5,0	0,00	0,00	0,00	0,00	0,00	0,00
061000	Sonstige Maßnahmen				0,00	6 880,01	0,00	0,00	0,00	6 880,01
1022	Gebäude und Bauten				0,00	6 880,01	0,00	0,00	0,00	6 880,01
3/0060001/04358	Gebäude			50,0	0,00	6 880,01	0,00	0,00	0,00	6 880,01
163000	Freiwillige Feuerwehren				787 347,44	0,00	0,00	0,00	52 224,52	735 122,92
1021	Grundstücke, Grundstückseinrichtungen und Infrastruktur				2 870,14	0,00	0,00	0,00	58,57	2 811,57
5/0060001/01650	Deckensektionaltor Normstahl	23.02.2021	48,0	50,0	2 870,14	0,00	0,00	0,00	58,57	2 811,57
1022	Gebäude und Bauten				594 571,80	0,00	0,00	0,00	27 989,39	566 582,41
3/0060001/01292	Gebäude	01.01.2000	27,0	50,0	403 789,49	0,00	0,00	0,00	14 421,05	389 368,44
3/0060001/01293	Gebäude	01.01.1988	15,0	50,0	146 930,64	0,00	0,00	0,00	9 183,17	137 747,47
3/0060001/01294	Gebäude	01.01.1982	9,0	50,0	43 851,67	0,00	0,00	0,00	4 385,17	39 466,50
1024	Sonderanlagen				16 313,61	0,00	0,00	0,00	1 305,09	15 008,52
3/0120001/01622	Heizung Gaszentralheizung mit Luftheritzer	30.07.2019	11,5	15,0	16 313,61	0,00	0,00	0,00	1 305,09	15 008,52
1025	Technische Anlagen, Fahrzeuge und Maschinen				266 950,04	0,00	0,00	0,00	35 199,15	231 750,89
5/0150002/01322	VW Volkswagen (MI-363DX) MTFA	06.03.2014			0,00	0,00	0,00	0,00	0,00	0,00
5/0150002/01563	Steyr 12S23 (MI-551DW) RLFA	12.12.1994	0,0	10,0	0,00	0,00	0,00	0,00	0,00	0,00
5/0150002/01564	Mercedes 814 D/37 (MI-762V) TLF	18.12.1991	0,0	10,0	0,00	0,00	0,00	0,00	0,00	0,00
5/0150002/01565	Fiat Lohr Magirus Ducato 250/FG (MI-958CG) KLF	16.07.2007	0,0	10,0	0,00	0,00	0,00	0,00	0,00	0,00
5/0150002/01566	Einachsanhänger Fitzel Speedy 84 (N943.082)	13.02.1989	0,0	10,0	0,00	0,00	0,00	0,00	0,00	0,00
5/0150002/01567	Mercedes Benz 210/30	29.03.1999			0,00	0,00	0,00	0,00	0,00	0,00
5/0150002/01568	Mercedes Benz 410/33	26.07.1995	0,0	10,0	0,00	0,00	0,00	0,00	0,00	0,00
5/0150002/01571	Mercedes (MI-91AS) TLF 1000	01.01.1992	0,0	10,0	0,00	0,00	0,00	0,00	0,00	0,00
5/0150002/04354	MAN 8 220 (M(I 158CZ) HLF1 -W CL	10.08.2018	5,5	10,0	104 788,91	0,00	0,00	0,00	16 121,37	88 667,54
5/0150002/04376	MAN HLF1-W	22.10.2020	7,5	10,0	162 161,13	0,00	0,00	0,00	19 077,78	143 083,35

Ansatz MVAG Konto	Bezeichnung	Inbetrieb- nahme	RND	ND	Buchwert 31.12.2021	Zugänge/ + Umbuchungen -	Abgänge/	Wertaufholung+/ Wertminderung-	Abschreibung	Buchwert 31.12.2022
1311	Investitionszuschüsse von Trägern öffentlichen Rechts				-93 358,15	0,00	0,00	0,00	-12 327,68	-81 030,47
5/0150002/04375	KT MAN 8 220 (M(I 158CZ) HLF1 -W CL KT	12.09.2018	5,5	10,0	-22 807,88	0,00	0,00	0,00	-3 508,90	-19 298,98
5/0150002/04378	MAN HLF1-W	06.10.2020	7,0	9,5	-70 550,27	0,00	0,00	0,00	-8 818,78	-61 731,49
211000 Volksschulen					2 574 556,35	4 525,28	643,34	0,00	66 660,44	2 511 777,85
1022	Gebäude und Bauten				18 173,71	0,00	0,00	0,00	2 423,16	15 750,55
5/0130002/04353	Brandrauchentlüftung, Flügengitter	04.12.2019	6,5	10,0	18 173,71	0,00	0,00	0,00	2 423,16	15 750,55
5/0130002/04354	Brandmeldeanlage	17.01.2022	10,0	10,0	0,00	0,00	0,00	0,00	0,00	0,00
1025	Technische Anlagen, Fahrzeuge und Maschinen				0,00	0,00	0,00	0,00	0,00	0,00
5/0180004/02009	Wechselstrom HP T750 G5 USV	22.10.2020	5,0	8,0	0,00	0,00	0,00	0,00	0,00	0,00
1026	Amts-, Betriebs- und Geschäftsausstattung				2 834 397,00	4 525,28	0,00	0,00	70 159,40	2 768 762,88
3/0060001/01581	Gebäude	27.05.2019	46,0	50,0	2 781 409,54	0,00	0,00	0,00	59 178,93	2 722 230,61
4/0180004/02012	Netzwerkumstellung	19.02.2021	6,0	8,0	7 981,75	0,00	0,00	0,00	1 140,25	6 841,50
5/0100005/01323	Kasten 6 türlich + Regale	27.05.2019	0,0	10,0	0,00	0,00	0,00	0,00	0,00	0,00
5/0100005/01324	Tischtennistisch	01.01.2000	0,0	10,0	0,00	0,00	0,00	0,00	0,00	0,00
5/0100005/01325	Balanceplatte	01.01.2000	0,0	10,0	0,00	0,00	0,00	0,00	0,00	0,00
5/0100005/01326	Tische	01.01.2000	0,0	10,0	0,00	0,00	0,00	0,00	0,00	0,00
5/0100005/01327	Stühle	01.01.2000	0,0	10,0	0,00	0,00	0,00	0,00	0,00	0,00
5/0100005/01328	Computertisch	01.01.2000	0,0	10,0	0,00	0,00	0,00	0,00	0,00	0,00
5/0100005/01329	Pinnwand hängend	01.01.2000	0,0	10,0	0,00	0,00	0,00	0,00	0,00	0,00
5/0100005/01330	Pinnwand (blau)	01.01.2000	0,0	10,0	0,00	0,00	0,00	0,00	0,00	0,00
5/0100005/01331	Wanduhr	01.01.2000	0,0	10,0	0,00	0,00	0,00	0,00	0,00	0,00
5/0100005/01332	Wandverbau	27.05.2019	6,0	10,0	2 100,00	0,00	0,00	0,00	300,00	1 800,00
5/0100005/01333	Schreibtisch	01.01.2000	0,0	10,0	0,00	0,00	0,00	0,00	0,00	0,00
5/0100005/01334	Drehstuhl	01.01.2000	0,0	10,0	0,00	0,00	0,00	0,00	0,00	0,00
5/0100005/01335	Sessel mit Armlehne	01.01.2000	0,0	10,0	0,00	0,00	0,00	0,00	0,00	0,00
5/0100005/01336	Kasten 2 türlich	27.05.2019	6,0	10,0	280,00	0,00	0,00	0,00	40,00	240,00
5/0100005/01337	Papierkorb	01.01.2000	0,0	10,0	0,00	0,00	0,00	0,00	0,00	0,00
5/0100005/01338	Tisch (rund)	01.01.2000	0,0	10,0	0,00	0,00	0,00	0,00	0,00	0,00
5/0100005/01339	Sessel	01.01.2000	0,0	10,0	0,00	0,00	0,00	0,00	0,00	0,00
5/0100005/01340	Tisch (eckig)	01.01.2000	0,0	10,0	0,00	0,00	0,00	0,00	0,00	0,00
5/0100005/01341	Garderobenständer	01.01.2000	0,0	10,0	0,00	0,00	0,00	0,00	0,00	0,00
5/0100005/01342	Leiterwagen	01.01.2000	0,0	10,0	0,00	0,00	0,00	0,00	0,00	0,00
5/0100005/01343	Computertisch	01.01.2000	0,0	10,0	0,00	0,00	0,00	0,00	0,00	0,00
5/0100005/01344	Fax (Brother)	01.01.2000	0,0	10,0	0,00	0,00	0,00	0,00	0,00	0,00
5/0100005/01345	Drucker (Canon i-sesys LBP6310dn)	01.01.2010	0,0	10,0	0,00	0,00	0,00	0,00	0,00	0,00
5/0100005/01346	Telefone	06.04.2019	6,0	10,0	401,62	0,00	0,00	0,00	57,37	344,25
5/0100005/01349	Kasten 2 türlich	27.05.2019	0,0	10,0	0,00	0,00	0,00	0,00	0,00	0,00

Ansatz MVAG Konto	Bezeichnung	Inbetrieb- nahme	RND	ND	Buchwert 31.12.2021	Zugänge/ + Umbuchungen -	Abgänge/ -	Wertaufholung+/ Wertminderung-	Abschreibung	Buchwert 31.12.2022
5/0100005/01350	Regal	27.05.2019	0,0	10,0	0,00	0,00	0,00	0,00	0,00	0,00
5/0100005/01351	Leiter	13.09.2018	0,0	10,0	0,00	0,00	0,00	0,00	0,00	0,00
5/0100005/01352	Regal 6 Fächer	27.05.2019	0,0	10,0	0,00	0,00	0,00	0,00	0,00	0,00
5/0100005/01353	Tellerwärmer (GGM)	20.02.2019	0,0	10,0	0,00	0,00	0,00	0,00	0,00	0,00
5/0100005/01354	Kasten	27.05.2019	0,0	10,0	0,00	0,00	0,00	0,00	0,00	0,00
5/0100005/01355	Schreibtisch	01.01.2000	0,0	10,0	0,00	0,00	0,00	0,00	0,00	0,00
5/0100005/01356	Drucker	01.01.2000	0,0	10,0	0,00	0,00	0,00	0,00	0,00	0,00
5/0100005/01358	Garderobenbänke inkl. Haken	12.04.2019	6,0	10,0	5 447,14	0,00	0,00	0,00	778,16	4 668,98
5/0100005/01359	Kühlschrank	18.02.2019	0,0	10,0	0,00	0,00	0,00	0,00	0,00	0,00
5/0100005/01376	Wandverbau 7-türig	27.05.2019	6,0	10,0	980,00	0,00	0,00	0,00	140,00	840,00
5/0100005/01386	Overheadprojektor	01.01.2000	0,0	10,0	0,00	0,00	0,00	0,00	0,00	0,00
5/0100005/01402	Papierhandtuchspender	01.01.1990	0,0	10,0	0,00	0,00	0,00	0,00	0,00	0,00
5/0100005/01403	Papierkorb	01.01.1990	0,0	10,0	0,00	0,00	0,00	0,00	0,00	0,00
5/0100005/01407	Kasten 10-türig	27.05.2019	6,0	10,0	1 400,00	0,00	0,00	0,00	200,00	1 200,00
5/0100005/01408	Kasten 6-türig	27.05.2019	6,0	10,0	420,00	0,00	0,00	0,00	60,00	360,00
5/0100005/01409	Schnurlostelefon	01.01.1990	0,0	10,0	0,00	0,00	0,00	0,00	0,00	0,00
5/0100005/01410	Spielteppich	01.01.1990	0,0	10,0	0,00	0,00	0,00	0,00	0,00	0,00
5/0100005/01411	Sitzwürfel	17.06.2019	0,0	10,0	0,00	0,00	0,00	0,00	0,00	0,00
5/0100005/01412	Sitzhocker rund	17.06.2019	0,0	10,0	0,00	0,00	0,00	0,00	0,00	0,00
5/0100005/01413	Balancierplatte	01.01.1990	0,0	10,0	0,00	0,00	0,00	0,00	0,00	0,00
5/0100005/01414	Sitzsack groß	27.05.2019	0,0	10,0	0,00	0,00	0,00	0,00	0,00	0,00
5/0100005/01415	Sitzsack klein	17.06.2019	0,0	10,0	0,00	0,00	0,00	0,00	0,00	0,00
5/0100005/01416	Stoffbank inkl. Rückenlehnen (runde Polster)	27.09.2019	0,0	10,0	0,00	0,00	0,00	0,00	0,00	0,00
5/0100005/01418	Wandverbau 8-türig	27.05.2019	6,0	10,0	1 120,00	0,00	0,00	0,00	160,00	960,00
5/0100005/01420	Küchenecke-Kasten	27.05.2019	6,0	10,0	2 100,00	0,00	0,00	0,00	300,00	1 800,00
5/0100005/01421	Küchenecke-Oberschrank	27.05.2019	0,0	10,0	0,00	0,00	0,00	0,00	0,00	0,00
5/0100005/01422	Kasten 2-türig	27.05.2019	6,0	10,0	1 400,00	0,00	0,00	0,00	200,00	1 200,00
5/0100005/01424	Kaffeemaschine	01.01.1990	0,0	10,0	0,00	0,00	0,00	0,00	0,00	0,00
5/0100005/01426	Spiegel	01.01.1990	0,0	10,0	0,00	0,00	0,00	0,00	0,00	0,00
5/0100005/01430	Lehrertisch	01.01.2000	0,0	10,0	0,00	0,00	0,00	0,00	0,00	0,00
5/0100005/01436	Spiegel	01.01.2000	0,0	10,0	0,00	0,00	0,00	0,00	0,00	0,00
5/0100005/01439	Kasten groß 2-türig	27.05.2019	6,0	10,0	700,00	0,00	0,00	0,00	100,00	600,00
5/0100005/01440	Kasten klein 2-türig	27.05.2019	6,0	10,0	560,00	0,00	0,00	0,00	80,00	480,00
5/0100005/01441	Lehrertisch	01.01.2000	0,0	10,0	0,00	0,00	0,00	0,00	0,00	0,00
5/0100005/01446	Schultafel (Spielzeugtafel)	01.01.2000	0,0	10,0	0,00	0,00	0,00	0,00	0,00	0,00
5/0100005/01448	Kasten 6-türig inkl. Fächerregale	27.05.2019	6,0	10,0	420,00	0,00	0,00	0,00	60,00	360,00
5/0100005/01449	Wanduhr	01.01.1990	0,0	10,0	0,00	0,00	0,00	0,00	0,00	0,00
5/0100005/01450	Tischfußball	01.01.2000	0,0	10,0	0,00	0,00	0,00	0,00	0,00	0,00
5/0100005/01465	Papierkorb	01.01.1990	0,0	10,0	0,00	0,00	0,00	0,00	0,00	0,00

Ansatz MVAG Konto	Bezeichnung	Inbetrieb- nahme	RND	ND	Buchwert 31.12.2021	Zugänge/ + Umbuchungen -	Abgänge/ -	Wertaufholung+/ Wertminderung-	Abschreibung	Buchwert 31.12.2022
5/0100005/01466	Computertisch	31.12.2016	0,0	10,0	0,00	0,00	0,00	0,00	0,00	0,00
5/0100005/01475	Kasten 2-türig (groß)	27.05.2019	6,0	10,0	1 050,00	0,00	0,00	0,00	150,00	900,00
5/0100005/01476	Kasten 2-türig (klein)	27.05.2019			1 600,00	0,00	0,00	0,00	0,00	1 600,00
5/0100005/01478	Kasten (Schiebetüren) 2-türig	27.05.2019	0,0	10,0	0,00	0,00	0,00	0,00	0,00	0,00
5/0100005/01480	Regal	27.05.2019	0,0	10,0	0,00	0,00	0,00	0,00	0,00	0,00
5/0100005/01481	Wandregal	27.05.2019	0,0	10,0	0,00	0,00	0,00	0,00	0,00	0,00
5/0100005/01488	Regal 2fach	01.01.2000	0,0	10,0	0,00	0,00	0,00	0,00	0,00	0,00
5/0100005/01489	Wandregal mit 2 türigen Kasten	27.05.2019	0,0	10,0	0,00	0,00	0,00	0,00	0,00	0,00
5/0100005/01490	Regal	01.01.2000	0,0	10,0	0,00	0,00	0,00	0,00	0,00	0,00
5/0100005/01491	Wandregal inkl. Kasten	27.05.2019	0,0	10,0	0,00	0,00	0,00	0,00	0,00	0,00
5/0100005/01952	Liegekissen 130x200cm Stoff	17.10.2019	0,0	10,0	0,00	0,00	0,00	0,00	0,00	0,00
5/0100005/02004	Steckregal	15.02.2019	6,0	10,0	500,51	0,00	0,00	0,00	71,50	429,01
5/0100005/00262	Schülertische Neu	01.01.1990	0,0	10,0	0,00	0,00	0,00	0,00	0,00	0,00
5/0100005/00263	Schülertische alt, (Metallbeine)	01.01.1990	0,0	10,0	0,00	0,00	0,00	0,00	0,00	0,00
5/0100005/00264	Schülertische alt, (Holzbeine)	01.01.1990	0,0	10,0	0,00	0,00	0,00	0,00	0,00	0,00
5/0100005/00267	Schülersessel Neu, verstellbar	01.01.1990	0,0	10,0	0,00	0,00	0,00	0,00	0,00	0,00
5/0100005/00268	Schülersessel alt	01.01.1990	0,0	10,0	0,00	0,00	0,00	0,00	0,00	0,00
5/0100005/00269	große Sessel	01.01.1990	0,0	10,0	0,00	0,00	0,00	0,00	0,00	0,00
5/0100005/00270	Sessel alt und rund	01.01.1990	0,0	10,0	0,00	0,00	0,00	0,00	0,00	0,00
5/0100005/00271	Polstersessel mit passendem Tisch	01.01.1990	0,0	10,0	0,00	0,00	0,00	0,00	0,00	0,00
5/0100005/00273	Holzocker	01.01.1990	0,0	10,0	0,00	0,00	0,00	0,00	0,00	0,00
5/0100005/00274	Heurigenbänke	01.01.1990	0,0	10,0	0,00	0,00	0,00	0,00	0,00	0,00
5/0100005/00275	Klappsessel	01.01.1990	0,0	10,0	0,00	0,00	0,00	0,00	0,00	0,00
5/0100005/00278	Lehrertische (4 Stk. neu/2 Stk. alt)	01.01.1990	0,0	10,0	0,00	0,00	0,00	0,00	0,00	0,00
5/0100005/00281	großer Schülertisch aus Holz	01.01.1990	0,0	10,0	0,00	0,00	0,00	0,00	0,00	0,00
5/0100005/00282	Tische	01.01.1990	0,0	10,0	0,00	0,00	0,00	0,00	0,00	0,00
5/0100005/00283	Drehsessel (4 in Kl./1 im Hort/ 1 im Lehrerzimmer)	01.01.1990	0,0	10,0	0,00	0,00	0,00	0,00	0,00	0,00
5/0100005/00286	Holzstuhl	01.01.1990	0,0	10,0	0,00	0,00	0,00	0,00	0,00	0,00
5/0100005/00287	Sitzpolster	01.01.1990	0,0	10,0	0,00	0,00	0,00	0,00	0,00	0,00
5/0100005/00288	großer Konferenztisch	01.01.1990	0,0	10,0	0,00	0,00	0,00	0,00	0,00	0,00
5/0100005/00289	Sessel. im Konferenzzimmer	01.01.1990	0,0	10,0	0,00	0,00	0,00	0,00	0,00	0,00
5/0100005/00290	kl. Kasten mit 2 Türen	01.01.1990	0,0	10,0	0,00	0,00	0,00	0,00	0,00	0,00
5/0100005/00295	Ikea-Regale hoch offen	01.01.1990	0,0	10,0	0,00	0,00	0,00	0,00	0,00	0,00
5/0100005/00298	Kasten mit Schiebetür	01.01.1990	0,0	10,0	0,00	0,00	0,00	0,00	0,00	0,00
5/0100005/00303	Holzregal mit 5 Böden	01.01.1990	0,0	10,0	0,00	0,00	0,00	0,00	0,00	0,00
5/0100005/00304	Holzregal mit 4 Rädern	01.01.1990	0,0	10,0	0,00	0,00	0,00	0,00	0,00	0,00
5/0100005/00305	Hängeregal	01.01.1990	0,0	10,0	0,00	0,00	0,00	0,00	0,00	0,00
5/0100005/00324	Medienwagen (Hort)	01.01.1990	0,0	10,0	0,00	0,00	0,00	0,00	0,00	0,00
5/0110002/01357	Radio	01.01.2000	0,0	10,0	0,00	0,00	0,00	0,00	0,00	0,00

Ansatz MVAG Konto	Bezeichnung	Inbetrieb- nahme	RND	ND	Buchwert 31.12.2021	Zugänge/ + Umbuchungen -	Abgänge/ -	Wertaufholung+/ Wertminderung-	Abschreibung	Buchwert 31.12.2022
5/0110002/01378	Schrank 2-türig	27.05.2019	6,0	10,0	280,00	0,00	0,00	0,00	40,00	240,00
5/0110002/01379	Leiter	01.01.1990	0,0	10,0	0,00	0,00	0,00	0,00	0,00	0,00
5/0110002/01380	Geodreieck	01.01.2000	0,0	10,0	0,00	0,00	0,00	0,00	0,00	0,00
5/0110002/01381	Waage (Seca)	01.01.2000	0,0	10,0	0,00	0,00	0,00	0,00	0,00	0,00
5/0110002/01382	Messlatte	01.01.2000	0,0	10,0	0,00	0,00	0,00	0,00	0,00	0,00
5/0110002/01384	Weltkarte	01.01.2000	0,0	10,0	0,00	0,00	0,00	0,00	0,00	0,00
5/0110002/01385	Kartenhalter	01.01.2000	0,0	10,0	0,00	0,00	0,00	0,00	0,00	0,00
5/0110002/01391	Waschbecken	27.05.2019	0,0	10,0	0,00	0,00	0,00	0,00	0,00	0,00
5/0110002/01392	Papierkorb	01.01.1990	0,0	10,0	0,00	0,00	0,00	0,00	0,00	0,00
5/0110002/01393	Seifenspender	27.05.2019	0,0	10,0	0,00	0,00	0,00	0,00	0,00	0,00
5/0110002/01395	Papierhandtuchspender	27.05.2019	0,0	10,0	0,00	0,00	0,00	0,00	0,00	0,00
5/0110002/01396	Spiegel	27.05.2019	0,0	10,0	0,00	0,00	0,00	0,00	0,00	0,00
5/0110002/01400	Spiegel	01.01.1990	0,0	10,0	0,00	0,00	0,00	0,00	0,00	0,00
5/0110002/01401	Seifenspender	01.01.1990	0,0	10,0	0,00	0,00	0,00	0,00	0,00	0,00
5/0110002/01427	Seifenspender	01.01.1990	0,0	10,0	0,00	0,00	0,00	0,00	0,00	0,00
5/0110002/01428	Papierhandtuchspender	01.01.2000	0,0	10,0	0,00	0,00	0,00	0,00	0,00	0,00
5/0110002/01429	Magnettafel	01.01.2000	0,0	10,0	0,00	0,00	0,00	0,00	0,00	0,00
5/0110002/01432	Korkwand	01.01.1990	0,0	10,0	0,00	0,00	0,00	0,00	0,00	0,00
5/0110002/01434	Seifenspender	01.01.2000	0,0	10,0	0,00	0,00	0,00	0,00	0,00	0,00
5/0110002/01435	Handtuchspender	01.01.1990	0,0	10,0	0,00	0,00	0,00	0,00	0,00	0,00
5/0110002/01437	Magnettafel	01.01.2000	0,0	10,0	0,00	0,00	0,00	0,00	0,00	0,00
5/0110002/01442	Computertisch	01.01.2000	0,0	10,0	0,00	0,00	0,00	0,00	0,00	0,00
5/0110002/01443	Wanduhr	01.01.1990	0,0	10,0	0,00	0,00	0,00	0,00	0,00	0,00
5/0110002/01444	Tafel grün	01.01.2000	0,0	10,0	0,00	0,00	0,00	0,00	0,00	0,00
5/0110002/01447	Pinnwand	01.01.2000	0,0	10,0	0,00	0,00	0,00	0,00	0,00	0,00
5/0110002/01454	Papierkorb	27.05.2019	0,0	10,0	0,00	0,00	0,00	0,00	0,00	0,00
5/0110002/01455	Seifenspender	27.05.2019	0,0	10,0	0,00	0,00	0,00	0,00	0,00	0,00
5/0110002/01456	Papierhandtuchspender	27.05.2019	0,0	10,0	0,00	0,00	0,00	0,00	0,00	0,00
5/0110002/01457	Spiegel	27.05.2019	0,0	10,0	0,00	0,00	0,00	0,00	0,00	0,00
5/0110002/01462	Spiegel	27.05.2019	0,0	10,0	0,00	0,00	0,00	0,00	0,00	0,00
5/0110002/01463	Seifenspender	01.01.1990	0,0	10,0	0,00	0,00	0,00	0,00	0,00	0,00
5/0110002/01464	Papierhandtuchspender	27.05.2019	0,0	10,0	0,00	0,00	0,00	0,00	0,00	0,00
5/0110002/01468	Mistkübelhalter mit 4 Kübel	01.01.1990	0,0	10,0	0,00	0,00	0,00	0,00	0,00	0,00
5/0110002/01471	Tafel grün (groß)	01.01.2000	0,0	10,0	0,00	0,00	0,00	0,00	0,00	0,00
5/0110002/01473	Tafel grün (klein)	01.01.2000	0,0	10,0	0,00	0,00	0,00	0,00	0,00	0,00
5/0110002/01484	Sitzsack	01.01.2000	0,0	10,0	0,00	0,00	0,00	0,00	0,00	0,00
5/0110002/01485	Mistkübelhalter inkl. 4 Kübel	01.01.2000	0,0	10,0	0,00	0,00	0,00	0,00	0,00	0,00
5/0110002/01486	Pinnwand	01.01.2000	0,0	10,0	0,00	0,00	0,00	0,00	0,00	0,00
5/0110002/01637	Fußball Soft Touch	24.05.2019	0,0	10,0	0,00	0,00	0,00	0,00	0,00	0,00

Ansatz MVAG Konto	Bezeichnung	Inbetrieb- nahme	RND	ND	Buchwert 31.12.2021	Zugänge/ + Umbuchungen -	Abgänge/	Wertaufholung+/ Wertminderung-	Abschreibung	Buchwert 31.12.2022
5/0110002/01638	Balltransportwagen Jumbo Zusammenklappbar	24.05.2019	0,0	10,0	0,00	0,00	0,00	0,00	0,00	0,00
5/0110002/01639	Gymnastikreifen PVC (Rot)	24.05.2019	0,0	10,0	0,00	0,00	0,00	0,00	0,00	0,00
5/0110002/01640	Wendeweste blau/grün	24.05.2019	0,0	10,0	0,00	0,00	0,00	0,00	0,00	0,00
5/0110002/01641	Teppichfliese	24.05.2019	0,0	10,0	0,00	0,00	0,00	0,00	0,00	0,00
5/0110002/01642	Gymnastik-Springseil 3m	24.05.2019	0,0	10,0	0,00	0,00	0,00	0,00	0,00	0,00
5/0110002/01643	Sprungbrett "Kids 40" Rot	07.06.2019	0,0	10,0	0,00	0,00	0,00	0,00	0,00	0,00
5/0110002/01653	Stühle Buche Natur Vierbeinstuhl geo	20.05.2019	0,0	10,0	0,00	0,00	0,00	0,00	0,00	0,00
5/0110002/01654	Stühle Hellgrün Vierbeinstuhl geo	20.05.2019	0,0	10,0	0,00	0,00	0,00	0,00	0,00	0,00
5/0110002/01655	Stühle Rot Vierbeinstuhl geo	20.05.2019	0,0	10,0	0,00	0,00	0,00	0,00	0,00	0,00
5/0110002/00260	Computertische	01.01.1990	0,0	10,0	0,00	0,00	0,00	0,00	0,00	0,00
5/0110002/00261	Computertische (klein, mit Rollen)	01.01.1990	0,0	10,0	0,00	0,00	0,00	0,00	0,00	0,00
5/0110002/00272	Drehhocker	01.01.1990	0,0	10,0	0,00	0,00	0,00	0,00	0,00	0,00
5/0110002/00276	Trockenständer	01.01.1990	0,0	10,0	0,00	0,00	0,00	0,00	0,00	0,00
5/0110002/00321	Kartenständer	01.01.1990	0,0	10,0	0,00	0,00	0,00	0,00	0,00	0,00
5/0140001/01389	WC	27.05.2019	0,0	10,0	0,00	0,00	0,00	0,00	0,00	0,00
5/0140001/01397	WC	27.05.2019	0,0	10,0	0,00	0,00	0,00	0,00	0,00	0,00
5/0140001/01398	Pissoir	27.05.2019	0,0	10,0	0,00	0,00	0,00	0,00	0,00	0,00
5/0140001/01399	Waschbecken	27.05.2019	0,0	10,0	0,00	0,00	0,00	0,00	0,00	0,00
5/0140001/01406	Wasseranschluss inkl. Schlauch u. Düse	27.05.2019	0,0	10,0	0,00	0,00	0,00	0,00	0,00	0,00
5/0140001/01419	Küchenecke-Waschbecken	31.12.2000	0,0	10,0	0,00	0,00	0,00	0,00	0,00	0,00
5/0140001/01425	Waschbecken	01.01.1990	0,0	10,0	0,00	0,00	0,00	0,00	0,00	0,00
5/0140001/01433	Waschbecken	01.01.1990	0,0	10,0	0,00	0,00	0,00	0,00	0,00	0,00
5/0140001/01452	WC	27.05.2019	0,0	10,0	0,00	0,00	0,00	0,00	0,00	0,00
5/0140001/01453	Waschbecken	27.05.2019	0,0	10,0	0,00	0,00	0,00	0,00	0,00	0,00
5/0140001/01458	WC	27.05.2019	0,0	10,0	0,00	0,00	0,00	0,00	0,00	0,00
5/0140001/01459	Pissoir	27.05.2019	0,0	10,0	0,00	0,00	0,00	0,00	0,00	0,00
5/0140001/01460	Wasseranschluss inkl. Schlauch u. Düse	27.05.2019	0,0	10,0	0,00	0,00	0,00	0,00	0,00	0,00
5/0140001/01461	Waschbecken	27.05.2019	0,0	10,0	0,00	0,00	0,00	0,00	0,00	0,00
5/0180003/02015	Headset Logitech H110	16.12.2019	0,0	4,0	0,00	0,00	0,00	0,00	0,00	0,00
5/0180004/01347	PC	09.09.2019	4,5	8,0	500,78	0,00	0,00	0,00	91,05	409,73
5/0180004/01431	Smartboard	01.09.2015	0,5	8,0	2 119,95	0,00	0,00	0,00	1 413,30	706,65
5/0180004/01438	Smartboard	01.09.2015	0,5	8,0	2 119,95	0,00	0,00	0,00	1 413,30	706,65
5/0180004/01467	Notebook	17.01.2017	2,0	8,0	620,10	0,00	0,00	0,00	206,70	413,40
5/0180004/02010	Canon IR ADV DX C3822 i	30.05.2022	7,0	8,0	0,00	4 525,28	0,00	0,00	565,66	3 959,62
5/0180004/00316	Foliergerät	01.01.2005	0,0	8,0	0,00	0,00	0,00	0,00	0,00	0,00
5/0180004/00317	Kopierer	01.01.2010	0,0	8,0	0,00	0,00	0,00	0,00	0,00	0,00
5/0180004/00320	Diaprojektor im Karton	01.01.2000	0,0	8,0	0,00	0,00	0,00	0,00	0,00	0,00
5/0240001/02010	Schrubbautomat Tortuga	27.05.2019	6,0	10,0	1 564,08	0,00	0,00	0,00	223,44	1 340,64
5/0240001/02011	Wäschetrockner Elektra Bregenz WTSN 81450	25.03.2019	6,0	10,0	419,30	0,00	0,00	0,00	59,90	359,40

Ansatz MVAG Konto	Bezeichnung	Inbetrieb- nahme	RND	ND	Buchwert 31.12.2021	Zugänge/ + Umbuchungen -	Abgänge/	Wertaufholung+/ Wertminderung-	Abschreibung	Buchwert 31.12.2022
5/0240001/00306	CD-Spieler	01.01.2000	0,0	10,0	0,00	0,00	0,00	0,00	0,00	0,00
5/0330001/02015	Overheadprojektoren	01.01.2000	0,0	5,0	0,00	0,00	0,00	0,00	0,00	0,00
5/0330001/00265	Beamertisch	01.01.2000	0,0	5,0	0,00	0,00	0,00	0,00	0,00	0,00
5/0330001/00266	Beamer	01.01.2000	0,0	5,0	0,00	0,00	0,00	0,00	0,00	0,00
5/0340002/01584	Saladette/Kühltisch (1Tür & 2 Schubladen)	30.04.2019	6,0	10,0	488,46	0,00	0,00	0,00	69,78	418,68
5/0340002/01585	Biertheke (1 Tür mit 2 Schubladen, 1 Becken)	30.04.2019	6,0	10,0	1 417,92	0,00	0,00	0,00	202,56	1 215,36
5/0340002/01586	Arbeitsschrank Eck mit Flügeltür	30.04.2019	6,0	10,0	287,63	0,00	0,00	0,00	41,09	246,54
5/0340002/01587	Elektronische Mischbatterie mit Sensor & hohem Auslauf m	30.04.2019	6,0	10,0	145,53	0,00	0,00	0,00	20,79	124,74
5/0340002/01588	Arbeitstisch	30.04.2019	6,0	10,0	104,93	0,00	0,00	0,00	14,99	89,94
5/0340002/01589	Arbeitsschrank Schubladen rechts und Aufkantung	30.04.2019	6,0	10,0	438,13	0,00	0,00	0,00	62,59	375,54
5/0340002/01590	Aufschnittmaschine	30.04.2019	0,0	10,0	0,00	0,00	0,00	0,00	0,00	0,00
5/0340002/01591	Wandhängeschrank mit Schiebetür	30.04.2019	6,0	10,0	383,46	0,00	0,00	0,00	54,78	328,68
5/0340002/01592	Arbeitsschrank Flügeltür mit Aufkantung	30.04.2019	6,0	10,0	155,33	0,00	0,00	0,00	22,19	133,14
5/0340002/01593	Spülschrank mit Abfallbehälter Becken rechts	30.04.2019	6,0	10,0	398,93	0,00	0,00	0,00	56,99	341,94
5/0340002/01594	Einloch Geschirrabrause mit Schwenkhahn und Einhebelmisch	30.04.2019	6,0	10,0	107,73	0,00	0,00	0,00	15,39	92,34
5/0340002/01595	Wandhängeschrank mit Schiebetür	30.04.2019	6,0	10,0	282,73	0,00	0,00	0,00	40,39	242,34
5/0340002/01596	Induktions-Fritteuse mit Ablasshahn	30.04.2019	6,0	10,0	412,23	0,00	0,00	0,00	58,89	353,34
5/0340002/01597	Dampfbackofen	30.04.2019	0,0	10,0	0,00	0,00	0,00	0,00	0,00	0,00
5/0340002/01598	Servierwagen	30.04.2019	0,0	10,0	0,00	0,00	0,00	0,00	0,00	0,00
5/0340002/01599	Kühlschrank mit 2 Türen	30.04.2019	6,0	10,0	1 189,23	0,00	0,00	0,00	169,89	1 019,34
5/0340002/01600	Geschirrschrank 4x Schiebetür	30.04.2019	6,0	10,0	361,83	0,00	0,00	0,00	51,69	310,14
5/0340002/01601	Besteckbehälter mit 4 Besteckköcher gelocht	30.04.2019	0,0	10,0	0,00	0,00	0,00	0,00	0,00	0,00
5/0340002/01602	Behälter 1/3 inkl. Deckel	30.04.2019	0,0	10,0	0,00	0,00	0,00	0,00	0,00	0,00
5/0340002/01603	Behälter 1/2 inkl. Deckel	30.04.2019	0,0	10,0	0,00	0,00	0,00	0,00	0,00	0,00
5/0340002/01604	Tellerwärmer für 35 Teller	30.04.2019	0,0	10,0	0,00	0,00	0,00	0,00	0,00	0,00
5/0340002/01605	Geschirrspülmaschine mit Unterschrank	30.04.2019	6,0	10,0	942,06	0,00	0,00	0,00	134,58	807,48
5/0340002/01606	Warmhaltevitrine mit 3 Ablagen	30.04.2019	0,0	10,0	0,00	0,00	0,00	0,00	0,00	0,00
5/0340002/01607	Panoramavitrine Edelstahl 68 Liter	30.04.2019	0,0	10,0	0,00	0,00	0,00	0,00	0,00	0,00
5/0340002/01608	Papierhandtuchspender Edelstahl	30.04.2019	0,0	10,0	0,00	0,00	0,00	0,00	0,00	0,00
5/0340002/01609	Wandborde Premium mit 2 Etagen	30.04.2019	0,0	10,0	0,00	0,00	0,00	0,00	0,00	0,00
5/0340002/01610	Wandborde Premium mit 1 Etage	30.04.2019	0,0	10,0	0,00	0,00	0,00	0,00	0,00	0,00
5/0340002/01611	Wandborde Premium mit 1 Etage	30.04.2019	0,0	10,0	0,00	0,00	0,00	0,00	0,00	0,00
5/0340002/01612	Mülleimer 75 Liter Rund mit Fußpedal	30.04.2019	0,0	10,0	0,00	0,00	0,00	0,00	0,00	0,00
5/0340002/01613	Wandhängeschrank mit Schiebetür	30.04.2019	6,0	10,0	263,83	0,00	0,00	0,00	37,69	226,14
5/0340002/01614	Wandborde Premium mit 1 Etage	30.04.2019	0,0	10,0	0,00	0,00	0,00	0,00	0,00	0,00
5/0340002/01615	Wandhängeschrank mit Flügeltür	30.04.2019	6,0	10,0	129,43	0,00	0,00	0,00	18,49	110,94
5/0340002/01616	Schubladenschrank Premium 4 Schubladen und Aufkantung	30.04.2019	6,0	10,0	195,93	0,00	0,00	0,00	27,99	167,94
5/0340002/01617	Mikrowelle 1000 Watt Edelstahl 26 Liter	30.04.2019	6,0	10,0	417,76	0,00	0,00	0,00	59,68	358,08
5/0340002/01618	Tiefkühlschrank mit 2 Türen	30.04.2019	6,0	10,0	792,64	0,00	0,00	0,00	113,23	679,41

Ansatz MVAG Konto	Bezeichnung	Inbetrieb- nahme	RND	ND	Buchwert 31.12.2021	Zugänge/ + Umbuchungen -	Abgänge/	Wertaufholung+/ Wertminderung-	Abschreibung	Buchwert 31.12.2022
5/0340002/01619	Geschirrschrank 2 Flügeltüren	30.04.2019	6,0	10,0	470,33	0,00	0,00	0,00	67,19	403,14
5/0340002/01620	Kühlschrank mit 4 Türen	30.04.2019	6,0	10,0	1 317,33	0,00	0,00	0,00	188,19	1 129,14
5/0340002/01621	Dunstabzugshaube Plasma	30.04.2019	6,0	10,0	1 243,13	0,00	0,00	0,00	177,59	1 065,54
5/0340002/01635	Ceranherd 600	30.04.2019	6,0	10,0	1 756,30	0,00	0,00	0,00	250,90	1 505,40
5/0340002/01636	Bain-Marie-Wagen Rieber	30.04.2019	6,0	10,0	776,30	0,00	0,00	0,00	110,90	665,40
5/0400002/01953	Übungs CD Rom 1.-4.Klasse	30.09.2019	0,0	5,0	0,00	0,00	0,00	0,00	0,00	0,00
5/0400002/01954	div. Schulbücher und CD	21.10.2020	0,0	5,0	0,00	0,00	0,00	0,00	0,00	0,00
5/0400002/01955	div. Schulbücher u. CD	21.10.2020	2,0	5,0	0,00	0,00	0,00	0,00	0,00	0,00
5/0400002/01957	Lesetreppenkissen	05.05.2020	2,0	5,0	0,00	0,00	0,00	0,00	0,00	0,00
5/0400002/01958	Lesetechnik Schulhauslizenz Teil 1 & 2	25.06.2020	2,0	5,0	0,00	0,00	0,00	0,00	0,00	0,00
5/0400002/01959	Steckwürfel	06.07.2020	2,0	5,0	0,00	0,00	0,00	0,00	0,00	0,00
5/0400002/01960	Rhythmusspiele	31.10.2020	2,0	5,0	0,00	0,00	0,00	0,00	0,00	0,00
5/0400002/01961	Mensch ärgere dich nicht - bodenfließen (Hort)	01.01.2000	0,0	5,0	0,00	0,00	0,00	0,00	0,00	0,00
5/0400002/01963	Steckplatten - Faden A4	01.01.2000	0,0	5,0	0,00	0,00	0,00	0,00	0,00	0,00
5/0400002/01964	Schlagbälle (Kasten li)	01.01.2000	0,0	5,0	0,00	0,00	0,00	0,00	0,00	0,00
5/0400002/01965	Keulen (Kasten re)	01.01.2000	0,0	5,0	0,00	0,00	0,00	0,00	0,00	0,00
5/0400002/01966	Reifen Holz 22 Stk + Plastik 8Stk.	01.01.2000	0,0	5,0	0,00	0,00	0,00	0,00	0,00	0,00
5/0400002/01967	kl. Medizinbälle (Kiste im GeräteR.)	01.01.2000	0,0	5,0	0,00	0,00	0,00	0,00	0,00	0,00
5/0400002/01968	gr. Medizinbälle	01.01.2000	0,0	5,0	0,00	0,00	0,00	0,00	0,00	0,00
5/0400002/01969	Springschnüre	01.01.2000	0,0	5,0	0,00	0,00	0,00	0,00	0,00	0,00
5/0400002/01970	"Stelzen" (Dosen mit Schüren)	01.01.2000	0,0	5,0	0,00	0,00	0,00	0,00	0,00	0,00
5/0400002/01971	Soft-Frisbeescheiben	01.01.2000	0,0	5,0	0,00	0,00	0,00	0,00	0,00	0,00
5/0400002/01972	Hüpfsäcke	01.01.2000	0,0	5,0	0,00	0,00	0,00	0,00	0,00	0,00
5/0400002/01973	grüne neue Bänder	01.01.2000	0,0	5,0	0,00	0,00	0,00	0,00	0,00	0,00
5/0400002/01974	rote neue Bänder	01.01.2000	0,0	5,0	0,00	0,00	0,00	0,00	0,00	0,00
5/0400002/01975	Softbälle (Kasten re)	01.01.2000	0,0	5,0	0,00	0,00	0,00	0,00	0,00	0,00
5/0400002/01976	Hütchen	01.01.2000	0,0	5,0	0,00	0,00	0,00	0,00	0,00	0,00
5/0400002/01977	Sitzball (Kasten re)	01.01.2000	0,0	5,0	0,00	0,00	0,00	0,00	0,00	0,00
5/0400002/01978	neue Gymnastikbälle	01.01.2000	0,0	5,0	0,00	0,00	0,00	0,00	0,00	0,00
5/0400002/01979	Fuß- und Volleybälle 8 Stk.	01.01.2000	0,0	5,0	0,00	0,00	0,00	0,00	0,00	0,00
5/0400002/01980	Fußbälle unter Gymnastikbälle	01.01.2000	0,0	5,0	0,00	0,00	0,00	0,00	0,00	0,00
5/0400002/01981	Volleybälle	01.01.2000	0,0	5,0	0,00	0,00	0,00	0,00	0,00	0,00
5/0400002/01982	Basketbälle 9 Stk. + spez. Basketball 1 Stk.	01.01.2000	0,0	5,0	0,00	0,00	0,00	0,00	0,00	0,00
5/0400002/01983	Weichmatte 2x3m	01.01.2000	0,0	5,0	0,00	0,00	0,00	0,00	0,00	0,00
5/0400002/00003	Daumenschoner	22.10.2020	5,0	5,0	0,00	0,00	0,00	0,00	0,00	0,00
5/0400002/00006	Lesikus	15.06.2020	2,0	5,0	419,40	0,00	0,00	0,00	139,80	279,60
5/0410001/01657	Logo VS Kreuzstetten 3D	06.06.2019	1,0	5,0	1 843,20	0,00	0,00	0,00	921,60	921,60
5/0410001/01660	Fensterrahmen	11.12.2020			160,57	0,00	0,00	0,00	0,00	160,57
5/0410001/00279	Werkbank	01.01.2000	0,0	5,0	0,00	0,00	0,00	0,00	0,00	0,00

Ansatz MVAG Konto	Bezeichnung	Inbetrieb- nahme	RND	ND	Buchwert 31.12.2021	Zugänge/ + Umbuchungen -	Abgänge/	Wertaufholung+/ Wertminderung-	Abschreibung	Buchwert 31.12.2022
5/0410001/00280	Werktische	01.01.2000	0,0	5,0	0,00	0,00	0,00	0,00	0,00	0,00
5/0410001/00284	Tafeln	01.01.1990	0,0	5,0	0,00	0,00	0,00	0,00	0,00	0,00
5/0410001/00285	Tisch alt mit 2 Laden aus Holz	01.01.1990	0,0	5,0	0,00	0,00	0,00	0,00	0,00	0,00
5/0410001/00319	alte Rechenmaschine	01.01.2000	0,0	5,0	0,00	0,00	0,00	0,00	0,00	0,00
5/0410001/00322	Projektionstisch	01.01.2000	0,0	5,0	0,00	0,00	0,00	0,00	0,00	0,00
5/0410001/00323	Projektionstisch fahrbar	01.01.2000	0,0	5,0	0,00	0,00	0,00	0,00	0,00	0,00
1311	Investitionszuschüsse von Trägern öffentlichen Rechts				-278 014,36	0,00	643,34	0,00	-5 922,12	-272 735,58
3/0060001/04355	KT Gebäude	29.05.2019	46,0	50,0	-278 014,36	0,00	0,00	0,00	-5 915,20	-272 099,16
3/0060001/04357	KT Bewegungsräume	22.07.2022	46,0	46,5	0,00	0,00	643,34	0,00	-6,92	-636,42
240000 Kindergarten					737 749,62	0,00	0,00	0,00	46 635,25	691 114,37
1022	Gebäude und Bauten				731 778,38	0,00	0,00	0,00	45 736,15	686 042,23
3/0060001/01316	Gebäude	01.01.1988	15,0	50,0	731 778,38	0,00	0,00	0,00	45 736,15	686 042,23
1025	Technische Anlagen, Fahrzeuge und Maschinen				48,60	0,00	0,00	0,00	48,60	0,00
5/0240001/00124	Commercial Recycler Rasenmäher	10.09.2012	0,0	10,0	48,60	0,00	0,00	0,00	48,60	0,00
1026	Amts-, Betriebs- und Geschäftsausstattung				5 922,64	0,00	0,00	0,00	850,50	5 072,14
3/0290003/00397	Rutsche mit Sprossen	21.04.2009	0,0	10,0	0,00	0,00	0,00	0,00	0,00	0,00
5/0100005/00179	Sessel	31.12.2000	0,0	10,0	0,00	0,00	0,00	0,00	0,00	0,00
5/0100005/00196	Hochsessel	31.12.2000			0,00	0,00	0,00	0,00	0,00	0,00
5/0100005/00216	Küchenzeile	01.01.1990	0,0	10,0	0,00	0,00	0,00	0,00	0,00	0,00
5/0100005/00220	Tisch + 5 Sesseln	31.12.2010			0,00	0,00	0,00	0,00	0,00	0,00
5/0100005/00230	Schreibtisch	31.12.2010	0,0	0,0	0,00	0,00	0,00	0,00	0,00	0,00
5/0100005/00233	Sesseln	31.12.2000			0,00	0,00	0,00	0,00	0,00	0,00
5/0100005/00235	Spindkasten (2x2,5m)	31.12.2010	0,0	0,0	0,00	0,00	0,00	0,00	0,00	0,00
5/0100005/00239	Sessel	31.12.2000			0,00	0,00	0,00	0,00	0,00	0,00
5/0100005/00247	Gaderoben f. 3 Gruppen	31.12.2010	0,0	0,0	0,00	0,00	0,00	0,00	0,00	0,00
5/0100005/00256	Sessel	31.12.2000			0,00	0,00	0,00	0,00	0,00	0,00
5/0110002/01635	Div. Möbel	26.01.2021	8,0	10,0	4 324,34	0,00	0,00	0,00	480,48	3 843,86
5/0110002/00176	Regal	31.12.2000	0,0	10,0	0,00	0,00	0,00	0,00	0,00	0,00
5/0110002/00177	Regale	31.12.2000	0,0	10,0	0,00	0,00	0,00	0,00	0,00	0,00
5/0110002/00178	Tische	31.12.2000	0,0	10,0	0,00	0,00	0,00	0,00	0,00	0,00
5/0110002/00180	Kasten mit Regal (Puppenecke)	31.12.2000	0,0	10,0	0,00	0,00	0,00	0,00	0,00	0,00
5/0110002/00181	Bett (Puppenecke)	31.12.2000	0,0	0,0	0,00	0,00	0,00	0,00	0,00	0,00
5/0110002/00183	Große Kästen mit Regalen (2x1m)	31.12.2000			0,00	0,00	0,00	0,00	0,00	0,00
5/0110002/00184	Kasten (1,6x1m)	31.12.2000			0,00	0,00	0,00	0,00	0,00	0,00
5/0110002/00185	Regale (1x1,20m)	31.12.2000			0,00	0,00	0,00	0,00	0,00	0,00
5/0110002/00186	Kasterl (1x1m)	31.12.2000			0,00	0,00	0,00	0,00	0,00	0,00

Ansatz MVAG Konto	Bezeichnung	Inbetrieb- nahme	RND	ND	Buchwert 31.12.2021	Zugänge/ + Umbuchungen -	Abgänge/ -	Wertaufholung+/ Wertminderung-	Abschreibung	Buchwert 31.12.2022
5/0110002/00187	Tische	31.12.2000			0,00	0,00	0,00	0,00	0,00	0,00
5/0110002/00188	Sesseln	31.12.2000			0,00	0,00	0,00	0,00	0,00	0,00
5/0110002/00192	Seifenspender (Waschraum)	31.12.2000			0,00	0,00	0,00	0,00	0,00	0,00
5/0110002/00194	Tische	31.12.2000			0,00	0,00	0,00	0,00	0,00	0,00
5/0110002/00195	Sessel	31.12.2000			0,00	0,00	0,00	0,00	0,00	0,00
5/0110002/00197	Regalkasterl (1,5x0,80)	31.12.2000			0,00	0,00	0,00	0,00	0,00	0,00
5/0110002/00199	Kuscheleckematratze Durchmesser 2m	31.12.2010			0,00	0,00	0,00	0,00	0,00	0,00
5/0110002/00203	Seifenspender	31.12.2000			0,00	0,00	0,00	0,00	0,00	0,00
5/0110002/00206	3 teil. Kasten (1,70x1,50)	31.12.2000			0,00	0,00	0,00	0,00	0,00	0,00
5/0110002/00207	Kästen mit Regalen (1,70x1m)	31.12.2000			0,00	0,00	0,00	0,00	0,00	0,00
5/0110002/00208	Regalkasten f. Matratzen	31.12.2000			0,00	0,00	0,00	0,00	0,00	0,00
5/0110002/00210	Teppiche	31.12.2000			0,00	0,00	0,00	0,00	0,00	0,00
5/0110002/00211	Regal f. Bausteine	31.12.2000			0,00	0,00	0,00	0,00	0,00	0,00
5/0110002/00231	Hängeregal (1x0,30m)	31.12.2000			0,00	0,00	0,00	0,00	0,00	0,00
5/0110002/00232	Tische	31.12.2000			0,00	0,00	0,00	0,00	0,00	0,00
5/0110002/00236	Kasten (2x2,30m)	31.12.2000			0,00	0,00	0,00	0,00	0,00	0,00
5/0110002/00237	Kasten (3x2,30m)	31.12.2000			0,00	0,00	0,00	0,00	0,00	0,00
5/0110002/00238	Tische	31.12.2000			0,00	0,00	0,00	0,00	0,00	0,00
5/0110002/00241	Wickeltisch mit Auflage	01.01.1990	0,0	10,0	0,00	0,00	0,00	0,00	0,00	0,00
5/0110002/00242	Treppe	31.12.2000			0,00	0,00	0,00	0,00	0,00	0,00
5/0110002/00243	Kasten	31.12.2000			0,00	0,00	0,00	0,00	0,00	0,00
5/0110002/00246	Papierhandtuchhalter	31.12.2000			0,00	0,00	0,00	0,00	0,00	0,00
5/0110002/00248	Ladenkasterl (1x0,80m)	31.12.2000			0,00	0,00	0,00	0,00	0,00	0,00
5/0110002/00249	Regale für Portfolio	31.12.2012	0,0	10,0	60,00	0,00	0,00	0,00	60,00	0,00
5/0110002/00250	Kästen (1,80x2,20)	31.12.2000			0,00	0,00	0,00	0,00	0,00	0,00
5/0110002/00251	Kasten (2,10x4m)	31.12.2000			0,00	0,00	0,00	0,00	0,00	0,00
5/0110002/00253	Regale für Bausteine (1x0,80m)	31.12.2000			0,00	0,00	0,00	0,00	0,00	0,00
5/0110002/00254	Schreibtisch	31.12.2000			0,00	0,00	0,00	0,00	0,00	0,00
5/0110002/00255	kleiner Tisch	31.12.2000			0,00	0,00	0,00	0,00	0,00	0,00
5/0110002/00257	Regalwand	31.12.2000			0,00	0,00	0,00	0,00	0,00	0,00
5/0110002/00259	Kästen	31.12.2000			0,00	0,00	0,00	0,00	0,00	0,00
5/0130001/00225	Feuerlöscher	31.12.2000			0,00	0,00	0,00	0,00	0,00	0,00
5/0140001/00191	Waschbecken (Waschraum)	31.12.2000			0,00	0,00	0,00	0,00	0,00	0,00
5/0140001/00193	WC (Waschraum)	31.12.2000			0,00	0,00	0,00	0,00	0,00	0,00
5/0140001/00201	Waschbecken (Waschraum)	31.12.2000			0,00	0,00	0,00	0,00	0,00	0,00
5/0140001/00202	WC (Waschraum)	31.12.2000			0,00	0,00	0,00	0,00	0,00	0,00
5/0140001/00244	Waschbecken	31.12.2000			0,00	0,00	0,00	0,00	0,00	0,00
5/0140001/00245	Dusche	31.12.2009	0,0	10,0	0,00	0,00	0,00	0,00	0,00	0,00
5/0180004/00226	Laptop	01.01.2010	0,0	8,0	0,00	0,00	0,00	0,00	0,00	0,00

Ansatz MVAG Konto	Bezeichnung	Inbetrieb- nahme	RND	ND	Buchwert 31.12.2021	Zugänge/ + Umbuchungen -	Abgänge/ -	Wertaufholung+/ Wertminderung-	Abschreibung	Buchwert 31.12.2022
5/0180004/00227	Scanner/Fax	01.01.2010	0,0	8,0	0,00	0,00	0,00	0,00	0,00	0,00
5/0180004/00228	Laserdrucker	31.12.2000			0,00	0,00	0,00	0,00	0,00	0,00
5/0180004/00258	Kopierer	11.07.2011	0,0	8,0	0,00	0,00	0,00	0,00	0,00	0,00
5/0240001/00204	Waschmaschine	31.12.2000			0,00	0,00	0,00	0,00	0,00	0,00
5/0290001/01959	Stihl BGA 85 AKKU-Blasgerät	09.07.2016	1,5	8,0	225,00	0,00	0,00	0,00	90,00	135,00
5/0290003/01543	Sprungkasten aus Schaumstoff 3-teilig	10.07.2019	6,5	10,0	678,94	0,00	0,00	0,00	90,53	588,41
5/0290003/01544	Turnmatte Federleicht	10.07.2019	0,0	10,0	0,00	0,00	0,00	0,00	0,00	0,00
5/0290003/01545	Bunte Bausteine Satz 21tlg.	10.07.2019	6,5	10,0	636,75	0,00	0,00	0,00	84,90	551,85
5/0290003/01546	Sonnensegel	19.06.2019	6,0	10,0	752,04	0,00	0,00	0,00	107,43	644,61
5/0290003/00182	Küchenblock (Puppenecke)	31.12.2000	0,0	10,0	0,00	0,00	0,00	0,00	0,00	0,00
5/0290003/00189	Puppenküche (Hängekasterl, Küche, Abwasch, Bett)	31.12.2000			0,00	0,00	0,00	0,00	0,00	0,00
5/0290003/00198	Puppenecke	31.12.2000			0,00	0,00	0,00	0,00	0,00	0,00
5/0290003/00209	Ballbecken	01.01.2000	0,0	10,0	0,00	0,00	0,00	0,00	0,00	0,00
5/0290003/00212	Riesenbausteine (Schaumstoff)	01.01.2000	0,0	10,0	0,00	0,00	0,00	0,00	0,00	0,00
5/0290003/00213	Kletterwand	31.12.2000			0,00	0,00	0,00	0,00	0,00	0,00
5/0290003/00214	Langbänke	01.01.2000	10,0	10,0	0,00	0,00	0,00	0,00	0,00	0,00
5/0290003/00215	Rutsche	31.12.2000			0,00	0,00	0,00	0,00	0,00	0,00
5/0290003/00252	Plastilintisch mit 4 Sesseln	31.12.2000			0,00	0,00	0,00	0,00	0,00	0,00
5/0290003/00392	Rutsche (Hang)	31.03.2011	0,0	10,0	0,00	0,00	0,00	0,00	0,00	0,00
5/0290003/00393	Sandkasten	31.07.2017	0,0	10,0	0,00	0,00	0,00	0,00	0,00	0,00
5/0290003/00394	Ringelspiel	31.12.2005	0,0	10,0	0,00	0,00	0,00	0,00	0,00	0,00
5/0290003/00395	Schaukel	31.12.2006	0,0	10,0	0,00	0,00	0,00	0,00	0,00	0,00
5/0290003/00396	Wippe	31.12.2006	0,0	10,0	0,00	0,00	0,00	0,00	0,00	0,00
5/0330001/00229	Beamer	12.12.2011	0,0	0,0	0,00	0,00	0,00	0,00	0,00	0,00
5/0340001/00221	Teller	01.01.2008	0,0	5,0	0,00	0,00	0,00	0,00	0,00	0,00
5/0340001/00222	Suppenteller	01.01.2008	0,0	5,0	0,00	0,00	0,00	0,00	0,00	0,00
5/0340001/00223	Dessertteller	01.01.2008	0,0	5,0	0,00	0,00	0,00	0,00	0,00	0,00
5/0340002/00217	Backofen mit Ceranfeld	11.03.2010	0,0	10,0	0,00	0,00	0,00	0,00	0,00	0,00
5/0340002/00218	Geschirrspüler mit 5 Körben	19.05.2012	0,0	10,0	0,00	0,00	0,00	0,00	0,00	0,00
5/0340002/00219	Kühlschrank	01.01.2008	0,0	5,0	0,00	0,00	0,00	0,00	0,00	0,00
5/0400002/01984	Bastelbeitrag 2021	02.12.2021	5,0	5,0	0,00	0,00	0,00	0,00	0,00	0,00
5/0400002/01985	Bastelbeitrag 2022	24.10.2022	4,5	5,0	0,00	0,00	0,00	0,00	-62,84	62,84
5/0400002/00004	Bastelmat. 2019	22.10.2020	5,0	5,0	0,00	0,00	0,00	0,00	0,00	0,00
5/0400002/00005	Bastelbeitrag 2020	22.10.2020			-754,43	0,00	0,00	0,00	0,00	-754,43
5/0400002/00007	Bastelbeitrag 2020	07.05.2020	5,0	5,0	0,00	0,00	0,00	0,00	0,00	0,00
5/0410001/00224	Servierwagen	01.01.2008	0,0	5,0	0,00	0,00	0,00	0,00	0,00	0,00
5/0410001/00234	Flipchart	05.04.2011	0,0	0,0	0,00	0,00	0,00	0,00	0,00	0,00
5/0410001/00240	Wickeltisch	31.12.2006			0,00	0,00	0,00	0,00	0,00	0,00

Ansatz MVAG Konto	Bezeichnung	Inbetrieb- nahme	RND	ND	Buchwert 31.12.2021	Zugänge/ + Umbuchungen -	Abgänge/ -	Wertaufholung+/ Wertminderung-	Abschreibung	Buchwert 31.12.2022
252000	Jugendherbergen und Jugendheime				7 840,00	0,00	0,00	0,00	1 680,00	6 160,00
1022	Gebäude und Bauten				7 840,00	0,00	0,00	0,00	1 680,00	6 160,00
3/0060001/01555	Gebäude OK	01.01.1968	0,0	50,0	0,00	0,00	0,00	0,00	0,00	0,00
3/0350003/01557	Container NK 4 Stk.	02.11.2016	3,5	10,0	6 300,00	0,00	0,00	0,00	1 400,00	4 900,00
3/0350003/01562	Container WC NK	05.07.2017	4,5	10,0	1 540,00	0,00	0,00	0,00	280,00	1 260,00
262000	Sportplätze				28 559,07	0,00	0,00	0,00	1 310,74	27 248,33
1021	Grundstücke, Grundstückseinrichtungen und Infrastruktur				9 067,72	0,00	0,00	0,00	671,68	8 396,04
3/0350004/00002	Flutlichtanlage Trainingsplatz	22.10.2020	12,5	15,0	9 067,72	0,00	0,00	0,00	671,68	8 396,04
1026	Amts-, Betriebs- und Geschäftsausstattung				19 491,35	0,00	0,00	0,00	639,06	18 852,29
3/0350004/00001	Bewässerungsanlage	03.07.2019	29,5	33,0	19 491,35	0,00	0,00	0,00	639,06	18 852,29
512000	Sonstige medizinische Beratung und Betreuung				0,00	1 952,42	0,00	0,00	195,24	1 757,18
1025	Technische Anlagen, Fahrzeuge und Maschinen				0,00	1 952,42	0,00	0,00	195,24	1 757,18
4/0310001/00001	Defibrillator Philips	23.03.2022	9,0	10,0	0,00	1 952,42	0,00	0,00	195,24	1 757,18
612000	Gemeindestraßen				1 758 328,26	97 953,82	0,00	0,00	144 710,08	1 711 572,00
1021	Grundstücke, Grundstückseinrichtungen und Infrastruktur				1 904 432,85	97 953,82	0,00	0,00	149 864,57	1 852 522,10
1/0040012/00002	Verkehrsspiegel Hauptstraße Ecke Lüßweg	16.10.2020	12,5	15,0	901,59	0,00	0,00	0,00	66,78	834,81
2/0040001/00001	Badgasse - Granitwürfelsteine	24.11.2020	30,5	33,0	39 692,07	0,00	0,00	0,00	1 260,07	38 432,00
2/0040001/03964	Hauptstraße / Fahrbahn Fläche 234,88 m², Oberfläche Asp	01.01.2013	22,4	33,0	8 327,56	0,00	0,00	0,00	355,88	7 971,68
2/0040001/03965	Steinberggasse / Fahrbahn Fläche 953,80 m², Oberfläche /	01.01.2000	9,2	33,0	14 740,55	0,00	0,00	0,00	1 445,15	13 295,40
2/0040001/03966	Steinberggasse / Fahrbahn Fläche 267,10 m², Oberfläche /	01.01.1993	2,6	33,0	1 456,90	0,00	0,00	0,00	404,69	1 052,21
2/0040001/03967	Mühlweg / Fahrbahn Fläche 1.002,19 m², Oberfläche Asp:	01.01.2000	9,2	33,0	15 488,39	0,00	0,00	0,00	1 518,47	13 969,92
2/0040001/03968	Berggasse / Fahrbahn Fläche 595,00 m², Oberfläche Asp:	01.01.1993	2,6	33,0	3 245,45	0,00	0,00	0,00	901,51	2 343,94
2/0040001/03969	Florianigasse / Fahrbahn Fläche 746,15 m², Oberfläche Asp	01.01.2006	15,8	33,0	18 992,91	0,00	0,00	0,00	1 130,53	17 862,38
2/0040001/03972	Schloßstraße / Fahrbahn Fläche 712,13 m², Oberfläche Asp	01.01.2000	9,2	33,0	11 005,65	0,00	0,00	0,00	1 078,99	9 926,66
2/0040001/03973	Vordere Dorfstraße / Fahrbahn Fläche 1.220,48 m², Oberflä	01.01.2000	9,2	33,0	18 861,97	0,00	0,00	0,00	1 849,21	17 012,76
2/0040001/03974	Hintere Dorfstraße / Fahrbahn Fläche 1.373,46 m², Oberflä	01.01.2000	9,2	33,0	21 226,20	0,00	0,00	0,00	2 081,00	19 145,20
2/0040001/03975	Fasangasse / Fahrbahn Fläche 591,36 m², Oberfläche Asp	01.01.2006	15,8	33,0	15 052,80	0,00	0,00	0,00	896,00	14 156,80
2/0040001/03976	Berggasse / Fahrbahn Fläche 2.716,50 m², Oberfläche Asp	01.01.2006	15,8	33,0	69 147,27	0,00	0,00	0,00	4 115,91	65 031,36
2/0040001/03977	Kirchenplatz / Fahrbahn Fläche 724,72 m², Oberfläche Asp	01.01.2006	15,8	33,0	18 447,42	0,00	0,00	0,00	1 098,06	17 349,36
2/0040001/03978	Kirchenplatz / Geh- und Radweg Fläche 144,94 m², Oberflä	01.01.2006	15,8	33,0	2 951,59	0,00	0,00	0,00	175,69	2 775,90
2/0040001/03979	Kirchenplatz / Parkstreifen Fläche 507,00 m², Oberfläche A	01.01.2006	15,8	33,0	10 324,36	0,00	0,00	0,00	614,55	9 709,81
2/0040001/03980	Rodelgasse / Geh- und Radweg Fläche 159,49 m², Oberflä	01.01.2006	15,8	33,0	3 247,80	0,00	0,00	0,00	193,32	3 054,48
2/0040001/03981	Rodelgasse / Fahrbahn Fläche 797,45 m², Oberfläche Asp	01.01.2000	9,2	33,0	12 324,22	0,00	0,00	0,00	1 208,26	11 115,96
2/0040001/03982	Kreuzackerweg / Fahrbahn Fläche 118,86 m², Oberfläche /	01.01.1993	2,6	33,0	648,33	0,00	0,00	0,00	180,09	468,24
2/0040001/03983	Hauptstraße / Fahrbahn Fläche 1.237,03 m², Oberfläche As	01.01.2006	15,8	33,0	31 487,91	0,00	0,00	0,00	1 874,28	29 613,63

Ansatz	MVAG	Bezeichnung	Inbetrieb-	RND	ND	Buchwert	Zugänge/	Abgänge/	Wertaufholung+/	Abschreibung	Buchwert
	Konto		nahme			31.12.2021	+ Umbuchungen -	-	Wertminderung-		31.12.2022
2/0040001/03984		Hauptstraße / Geh- und Radweg Fläche 79,78 m², Oberfläc	01.01.2006	15,8	33,0	1 624,62	0,00	0,00	0,00	96,70	1 527,92
2/0040001/03985		Hauptstraße / Fahrbahn Fläche 1.099,41 m², Oberfläche As	01.01.1993	2,6	33,0	5 996,79	0,00	0,00	0,00	1 665,78	4 331,01
2/0040001/03986		Sonnenweg / Oberkreuzstetten II 1.,2.,3. / Fahrbahn Fläc	01.01.2000	9,2	33,0	706,59	0,00	0,00	0,00	69,27	637,32
2/0040001/03987		Kirchengasse / Fahrbahn Fläche 670,75 m², Oberfläche As	01.01.2000	9,2	33,0	10 366,13	0,00	0,00	0,00	1 016,29	9 349,84
2/0040001/03988		Wirtshausgasse / Fahrbahn Fläche 970,00 m², Oberfläche l	01.01.2000	9,2	33,0	14 990,90	0,00	0,00	0,00	1 469,70	13 521,20
2/0040001/03989		Wirtshausgasse / Geh- und Radweg Fläche 36,32 m², Ober	01.01.2000	9,2	33,0	449,05	0,00	0,00	0,00	44,02	405,03
2/0040001/03990		Hippleser Weg / Fahrbahn Fläche 1.417,68 m², Oberfläche	01.01.2006	15,8	33,0	36 086,28	0,00	0,00	0,00	2 147,99	33 938,29
2/0040001/03994		Neubaugasse / Fahrbahn Fläche 936,51 m², Oberfläche As	01.01.2006	15,8	33,0	23 838,44	0,00	0,00	0,00	1 418,95	22 419,49
2/0040001/03995		Sägewerkgasse / Fahrbahn Fläche 488,59 m², Oberfläche ,	01.01.2006	15,8	33,0	12 436,83	0,00	0,00	0,00	740,29	11 696,54
2/0040001/03996		Lindengasse / Fahrbahn Fläche 537,57 m², Oberfläche Asp	01.01.2000	9,2	33,0	8 307,83	0,00	0,00	0,00	814,49	7 493,34
2/0040001/03998		Neugasse / Fahrbahn Fläche 1.853,83 m², Oberfläche Asp	01.01.2006	15,8	33,0	47 188,41	0,00	0,00	0,00	2 808,83	44 379,58
2/0040001/03999		Schulgasse / Geh- und Radweg Fläche 51,42 m², Oberfläc	01.01.2000	9,2	33,0	635,73	0,00	0,00	0,00	62,33	573,40
2/0040001/04000		Schulgasse / Fahrbahn Fläche 715,80 m², Oberfläche Asp	01.01.2000	9,2	33,0	11 853,24	0,00	0,00	0,00	1 162,08	10 691,16
2/0040001/04001		Schulgasse / Parkstreifen Fläche 554,10 m², Oberfläche As	01.01.2006	15,8	33,0	11 283,48	0,00	0,00	0,00	671,64	10 611,84
2/0040001/04002		Schulgasse / Parkstreifen Fläche 107,70 m², Oberfläche As	01.01.2000	9,2	33,0	1 331,56	0,00	0,00	0,00	130,55	1 201,01
2/0040001/04005		Flurgasse / Fahrbahn Fläche 1.401,54 m², Oberfläche Asp	01.01.1993	2,6	33,0	7 644,76	0,00	0,00	0,00	2 123,54	5 521,22
2/0040001/04006		Flurgasse / Fahrbahn Fläche 216,00 m², Oberfläche Aspha	01.01.2006	15,8	33,0	5 498,19	0,00	0,00	0,00	327,27	5 170,92
2/0040001/04008		Bahnstraße / Fahrbahn Fläche 674,12 m², Oberfläche Asp	01.01.2000	9,2	33,0	10 418,13	0,00	0,00	0,00	1 021,39	9 396,74
2/0040001/04009		Bahnstraße / Geh- und Radweg Fläche 285,38 m², Oberflä	01.01.2006	15,8	33,0	5 811,46	0,00	0,00	0,00	345,92	5 465,54
2/0040001/04010		Bahnstraße / Fahrbahn Fläche 1.509,65 m², Oberfläche As	01.01.2006	15,8	33,0	38 427,45	0,00	0,00	0,00	2 287,35	36 140,10
2/0040001/04011		Bahnstraße / Parkstreifen Fläche 611,15 m², Oberfläche As	01.01.2006	15,8	33,0	12 445,23	0,00	0,00	0,00	740,79	11 704,44
2/0040001/04012		Schulgasse / Fahrbahn Fläche 4.542,15 m², Oberfläche As	01.01.2006	15,8	33,0	115 618,36	0,00	0,00	0,00	6 882,05	108 736,31
2/0040001/04013		Hochreithgasse / Fahrbahn Fläche 1.865,89 m², Oberfläche	01.01.2006	15,8	33,0	47 495,25	0,00	0,00	0,00	2 827,10	44 668,15
2/0040001/04017		Kirchenplatz / Fahrbahn Fläche 270,78 m², Oberfläche Asp	01.01.2000	9,2	33,0	4 184,79	0,00	0,00	0,00	410,27	3 774,52
2/0040001/04018		Bürgersteig / Fahrbahn Fläche 304,40 m², Oberfläche Asp	01.01.2006	15,8	33,0	7 748,37	0,00	0,00	0,00	461,21	7 287,16
2/0040001/04019		Am Schulberg / Fahrbahn Fläche 520,45 m², Oberfläche As	01.01.2006	15,8	33,0	13 247,82	0,00	0,00	0,00	788,56	12 459,26
2/0040001/04021		Bäckergasse / Fahrbahn Fläche 2.279,38 m², Oberfläche A	01.01.1993	2,6	33,0	12 432,98	0,00	0,00	0,00	3 453,61	8 979,37
2/0040001/04022		Am Binderberg / Fahrbahn Fläche 1.002,88 m², Oberfläche	01.01.2000	9,2	33,0	15 499,05	0,00	0,00	0,00	1 519,51	13 979,54
2/0040001/04023		Brunnengasse / Fahrbahn Fläche 273,63 m², Oberfläche A:	01.01.2000	9,2	33,0	4 228,83	0,00	0,00	0,00	414,59	3 814,24
2/0040001/04024		Badgasse / Geh- und Radweg Fläche 217,85 m², Oberfläc	01.01.2006	15,8	33,0	4 436,22	0,00	0,00	0,00	264,06	4 172,16
2/0040001/04025		Badgasse / Fahrbahn Fläche 2.186,80 m², Oberfläche Asp	01.01.2006	15,8	33,0	55 663,86	0,00	0,00	0,00	3 313,33	52 350,53
2/0040001/04028		Am Schulberg / Fahrbahn Fläche 2.499,00 m², Oberfläche ,	01.01.2000	9,2	33,0	38 620,92	0,00	0,00	0,00	3 786,36	34 834,56
2/0040001/04029		Am Schulberg / Fahrbahn Fläche 344,25 m², Oberfläche Pf	01.01.2006	15,8	33,0	8 762,73	0,00	0,00	0,00	521,59	8 241,14
2/0040001/04030		Lüßweg / Fahrbahn Fläche 318,63 m², Oberfläche Asphalt,	01.01.1993	2,6	33,0	1 737,99	0,00	0,00	0,00	482,78	1 255,21
2/0040001/04031		Obere Teichfeldgasse / Fahrbahn Fläche 2.117,25 m², Obe	01.01.2000	9,2	33,0	32 721,14	14 032,12	0,00	0,00	4 583,65	42 169,61
2/0040001/04032		kein Name / Fahrbahn Fläche 1.917,41 m², Oberfläche Asp	01.01.2006	15,8	33,0	48 806,67	0,00	0,00	0,00	2 905,16	45 901,51
2/0040001/04033		kein Name / Geh- und Radweg Fläche 77,91 m², Oberfläch	01.01.2006	15,8	33,0	1 586,52	0,00	0,00	0,00	94,44	1 492,08
2/0040001/04034		Felixgasse / Fahrbahn Fläche 1.957,92 m², Oberfläche Asp	01.01.1993	2,6	33,0	10 679,56	0,00	0,00	0,00	2 966,54	7 713,02
2/0040001/04036		Hochreithgasse / Fahrbahn Fläche 2.006,78 m², Oberfläche	01.01.2000	9,2	33,0	31 013,79	0,00	0,00	0,00	3 040,57	27 973,22

Ansatz MVAG Konto	Bezeichnung	Inbetrieb- nahme	RND	ND	Buchwert 31.12.2021	Zugänge/ + Umbuchungen -	Abgänge/ -	Wertaufholung+/ Wertminderung-	Abschreibung	Buchwert 31.12.2022
2/0040001/04037	kein Name / Fahrbahn Fläche 453,72 m ² , Oberfläche Asph:	01.01.2000	9,2	33,0	7 012,04	0,00	0,00	0,00	687,45	6 324,59
2/0040001/04038	Hochreithgasse / Fahrbahn Fläche 642,36 m ² , Oberfläche /	01.01.1993	2,6	33,0	3 503,75	0,00	0,00	0,00	973,26	2 530,49
2/0040001/04040	Bäckergasse / Geh- und Radweg Fläche 152,59 m ² , Oberfl:	01.01.2000	9,2	33,0	1 886,56	0,00	0,00	0,00	184,96	1 701,60
2/0040001/04042	Hochreithgasse / Oberkreuzstetten II 1.,2.,3. / Fahrbahn	01.01.2006	15,8	33,0	11 118,93	0,00	0,00	0,00	661,84	10 457,09
2/0040001/04043	Am Teichfeld / Fahrbahn Fläche 1.261,19 m ² , Oberfläche A	01.01.2000	9,2	33,0	19 491,13	0,00	0,00	0,00	1 910,90	17 580,23
2/0040001/04044	Am Teichfeld / Fahrbahn Fläche 290,36 m ² , Oberfläche Pfl:	01.01.2006	15,8	33,0	7 390,98	0,00	0,00	0,00	439,94	6 951,04
2/0040001/04047	Breitegasse / Fahrbahn Fläche 671,50 m ² , Oberfläche Asp	01.01.2013	22,4	33,0	23 807,54	0,00	0,00	0,00	1 017,42	22 790,12
2/0040001/04048	Lindengasse / Fahrbahn Fläche 132,45 m ² , Oberfläche Asp	01.01.2006	15,8	33,0	3 371,46	0,00	0,00	0,00	200,68	3 170,78
2/0040001/04049	Laimberggasse / Fahrbahn Fläche 1.185,23 m ² , Oberfläche	01.01.2000	9,2	33,0	18 317,20	28 125,98	0,00	0,00	4 553,25	41 889,93
2/0040001/04050	Siedlungsweg / Fahrbahn Fläche 298,94 m ² , Oberfläche As	01.01.2000	9,2	33,0	4 619,91	0,00	0,00	0,00	452,93	4 166,98
2/0040001/04051	Laimberggasse / Fahrbahn Fläche 437,20 m ² , Oberfläche A	01.01.2006	15,8	33,0	11 128,74	0,00	0,00	0,00	662,43	10 466,31
2/0040001/40511	Laimberggasse	31.12.2021	31,5	33,0	118 181,82	14 917,29	0,00	0,00	4 095,36	129 003,75
2/0040001/40514	Werkgasse /Fahrbahnsanierung bei ON 4 252,65m ²	14.02.2022	33,0	33,0	0,00	0,00	0,00	0,00	0,00	0,00
2/0040001/40515	Obere Teichfeldgasse Straßensanierung 428,730m ²	25.03.2022	32,0	33,0	0,00	16 838,54	0,00	0,00	510,26	16 328,28
2/0040001/40517	Fahrbahn bei Badgasse 25	21.07.2022	32,5	33,0	0,00	2 517,18	0,00	0,00	38,14	2 479,04
2/0040001/04057	Triftweg / Fahrbahn Fläche 282,87 m ² , Oberfläche Asphalt,	01.01.2006	15,8	33,0	7 200,33	0,00	0,00	0,00	428,59	6 771,74
2/0040001/04058	Triftweg / Streifung / Fahrbahn Fläche 491,67 m ² , Oberfläch	01.01.2006	15,8	33,0	12 515,24	0,00	0,00	0,00	744,95	11 770,29
2/0040001/04076	Hauptstraße / Fahrbahn Fläche 455,44 m ² , Oberfläche Asp	01.01.2000	9,2	33,0	7 038,55	0,00	0,00	0,00	690,05	6 348,50
2/0040001/04090	Hauptstraße / Hauptstraße / Geh- und Radweg Fläche 4.37	01.01.2006	15,8	33,0	89 022,90	0,00	0,00	0,00	5 298,98	83 723,92
2/0040001/04091	Hauptstraße / Hauptstraße / Geh- und Radweg Fläche 330,	01.01.2013	22,4	33,0	9 373,20	0,00	0,00	0,00	400,56	8 972,64
2/0040001/04092	Hauptstraße / Hauptstraße / Geh- und Radweg Fläche 394,	01.01.2000	9,2	33,0	4 883,40	0,00	0,00	0,00	478,76	4 404,64
2/0040001/04106	Schloßstraße / Schloßstraße / Geh- und Radweg Fläche 77	01.01.2006	15,8	33,0	15 800,85	0,00	0,00	0,00	940,53	14 860,32
2/0040001/04107	Wienerstraße / Wienerstraße / Geh- und Radweg Fläche 6	01.01.2006	15,8	33,0	13 959,88	0,00	0,00	0,00	830,95	13 128,93
2/0040001/04203	Oberkreuzstetten II 1.,2.,3. / Fahrbahn Fläche 184,94 m ²	01.01.2000	9,2	33,0	2 858,17	0,00	0,00	0,00	280,21	2 577,96
2/0040001/04250	Am Schafberg / Fahrbahn Fläche 956,16 m ² , Oberfläche As	01.01.2006	15,8	33,0	24 338,61	0,00	0,00	0,00	1 448,73	22 889,88
2/0040001/04252	Hippleser Weg / Parkstreifen Fläche 17,30 m ² , Oberfläche /	01.01.2006	15,8	33,0	352,29	0,00	0,00	0,00	20,97	331,32
2/0040001/04254	Wienerstraße / Fahrbahn Fläche 445,76 m ² , Oberfläche As	01.01.2006	15,8	33,0	11 346,63	0,00	0,00	0,00	675,39	10 671,24
2/0040001/04259	Neubauer Weg / Fahrbahn Fläche 287,68 m ² , Oberfläche A	01.01.2000	9,2	33,0	4 445,96	0,00	0,00	0,00	435,88	4 010,08
2/0040001/04275	Lüßweg / Fahrbahn Fläche 644,24 m ² , Oberfläche Asphalt,	01.01.2000	9,2	33,0	9 956,44	0,00	0,00	0,00	976,12	8 980,32
2/0040001/04281	Am Waldberg / Fahrbahn Fläche 691,08 m ² , Oberfläche As	01.01.2013	22,4	33,0	24 501,93	0,00	0,00	0,00	1 047,09	23 454,84
2/0040001/04298	Sonnenweg / Oberkreuzstetten II 1.,2.,3. / Fahrbahn Fläc	01.01.1993	2,6	33,0	2 226,76	0,00	0,00	0,00	618,54	1 608,22
2/0040001/04299	Bahnstraße / Fahrbahn Fläche 461,41 m ² , Oberfläche Asp	01.01.1993	2,6	33,0	2 516,78	0,00	0,00	0,00	699,11	1 817,67
2/0040001/04300	Bahnstraße / Parkstreifen Fläche 75,18 m ² , Oberfläche Pfla	01.01.2006	15,8	33,0	1 530,84	0,00	0,00	0,00	91,12	1 439,72
2/0040001/04301	Rodelgasse / Fahrbahn Fläche 585,65 m ² , Oberfläche Asp	01.01.1993	2,6	33,0	3 194,45	8 571,73	0,00	0,00	3 268,39	8 497,79
2/0040001/04303	Kirchenplatz / Kirchenplatz / Geh- und Radweg Fläche 441,	01.01.2006	15,8	33,0	8 981,88	0,00	0,00	0,00	534,64	8 447,24
2/0040001/04304	Kirchenplatz / Kirchenplatz / Geh- und Radweg Fläche 66,8	01.01.2006	15,8	33,0	1 360,20	0,00	0,00	0,00	80,96	1 279,24
2/0040001/04305	Grüner Weg / Fahrbahn Fläche 22,56 m ² , Oberfläche Asph:	01.01.2000	9,2	33,0	348,66	0,00	0,00	0,00	34,18	314,48
2/0040001/04306	Streifingerstraße / Fahrbahn Fläche 323,51 m ² , Oberfläche	01.01.2006	15,8	33,0	8 234,67	0,00	0,00	0,00	490,16	7 744,51
2/0040001/04307	Oberkreuzstetten 2 / Fahrbahn Fläche 14,97 m ² , Oberfläch	01.01.2006	15,8	33,0	381,06	0,00	0,00	0,00	22,68	358,38

Ansatz MVAG Konto	Bezeichnung	Inbetrieb- nahme	RND	ND	Buchwert 31.12.2021	Zugänge/ + Umbuchungen -	Abgänge/	Wertaufholung+/ Wertminderung-	Abschreibung	Buchwert 31.12.2022
2/0040001/04309	Bahnstraße / Parkstreifen Fläche 120,84 m², Oberfläche As	01.01.2000	9,2	33,0	1 494,03	0,00	0,00	0,00	146,47	1 347,56
2/0040001/04310	Oberkreuzstetten 19 / Fahrbahn Fläche 24,90 m², Oberfläc	01.01.2006	15,8	33,0	633,81	0,00	0,00	0,00	37,73	596,08
2/0040001/04311	Streifingerstraße / Geh- und Radweg Fläche 413,39 m², Ob	01.01.2013	22,4	33,0	11 725,11	0,00	0,00	0,00	501,07	11 224,04
2/0040001/04312	Streifingerstraße / Geh- und Radweg Fläche 728,51 m², Ob	01.01.2006	15,8	33,0	14 835,00	0,00	0,00	0,00	883,04	13 951,96
2/0040001/04313	Bäckergasse / Fahrbahn Fläche 794,68 m², Oberfläche Asp	01.01.2000	9,2	33,0	12 281,42	0,00	0,00	0,00	1 204,06	11 077,36
2/0040001/04314	Niederkreuzstetten 37 / Fahrbahn Fläche 240,05 m², Oberfl	01.01.2006	15,8	33,0	6 110,37	0,00	0,00	0,00	363,71	5 746,66
2/0040001/04315	Oberkreuzstetten 52 / Fahrbahn Fläche 24,18 m², Oberfläc	01.01.2006	15,8	33,0	209,26	0,00	0,00	0,00	12,46	196,80
2/0040001/04318	Oberkreuzstetten 51 / Fahrbahn Fläche 36,00 m², Oberfläc	01.01.2006	15,8	33,0	916,36	0,00	0,00	0,00	54,55	861,81
2/0040001/04319	Streifing 9 / Fahrbahn Fläche 26,22 m², Oberfläche Asphalt	01.01.2000	9,2	33,0	405,21	0,00	0,00	0,00	39,73	365,48
2/0040001/04321	Oberkreuzstetten 3 / Fahrbahn Fläche 14,97 m², Oberfläch	01.01.2000	9,2	33,0	231,36	0,00	0,00	0,00	22,68	208,68
2/0040001/04325	Oberkreuzstetten 21 / Fahrbahn Fläche 15,51 m², Oberfläc	01.01.2006	15,8	33,0	394,80	0,00	0,00	0,00	23,50	371,30
2/0040001/04326	Kreuzstetter Weg / Fahrbahn Fläche 45,82 m², Oberfläche	01.01.2013	22,4	33,0	1 624,34	0,00	0,00	0,00	69,42	1 554,92
2/0040001/04327	Kreuzstetter Weg / Fahrbahn Fläche 139,72 m², Oberfläche	01.01.2006	15,8	33,0	3 556,50	0,00	0,00	0,00	211,70	3 344,80
2/0040001/04328	Kreuzstetter Weg / Fahrbahn Fläche 172,34 m², Oberfläche	01.01.2000	9,2	33,0	2 663,44	0,00	0,00	0,00	261,12	2 402,32
2/0040001/04329	Streifing 14 / Fahrbahn Fläche 121,14 m², Oberfläche Asp	01.01.2006	15,8	33,0	3 083,56	0,00	0,00	0,00	183,55	2 900,01
2/0040001/04331	Kellergasse / Fahrbahn Fläche 253,50 m², Oberfläche Asp	01.01.1993	2,6	33,0	1 382,73	0,00	0,00	0,00	384,09	998,64
2/0040001/04332	Oberkreuzstetten II 1.,2.,3. / Fahrbahn Fläche 124,01 m²	01.01.2006	15,8	33,0	3 156,48	0,00	0,00	0,00	187,89	2 968,59
2/0040001/04333	Oberkreuzstetten II 1.,2.,3. / Fahrbahn Fläche 1.203,80 r	01.01.2006	15,8	33,0	30 642,06	0,00	0,00	0,00	1 823,93	28 818,13
2/0040001/04334	Schottenweg / Fahrbahn Fläche 63,03 m², Oberfläche Asp	01.01.2006	15,8	33,0	1 604,40	0,00	0,00	0,00	95,50	1 508,90
2/0040001/04335	Schottenweg / Fahrbahn Fläche 419,85 m², Oberfläche Asp	01.01.2000	9,2	33,0	6 488,58	0,00	0,00	0,00	636,14	5 852,44
2/0040001/04336	Oberkreuzstetten 16 / Fahrbahn Fläche 17,43 m², Oberfläc	01.01.2006	15,8	33,0	443,67	0,00	0,00	0,00	26,41	417,26
2/0040001/04337	Oberkreuzstetten 14 / Fahrbahn Fläche 20,07 m², Oberfläc	01.01.2000	9,2	33,0	310,17	0,00	0,00	0,00	30,41	279,76
2/0040001/04350	Randbefassungen, Klasse 1 3.658 lfm	01.07.2012	22,5	33,0	51 908,39	0,00	0,00	0,00	2 208,87	49 699,52
2/0040001/04351	Randbefassungen, Klasse 3 16.894 lfm	01.07.1998	8,5	33,0	102 714,00	0,00	0,00	0,00	10 812,00	91 902,00
2/0040001/04352	Bäckergasse 20, Hauseinfahrt	13.02.2020	30,0	33,0	3 045,22	0,00	0,00	0,00	98,23	2 946,99
2/0040001/04353	Einfahrten	29.06.2020	30,0	33,0	1 648,35	0,00	0,00	0,00	53,17	1 595,18
2/0040001/04355	Fahrbahn und Gehsteig Schulgasse	20.10.2020	30,5	33,0	43 743,64	0,00	0,00	0,00	1 388,69	42 354,95
2/0040001/04356	Hochreithgasse	26.05.2021	31,0	33,0	6 628,25	1 339,28	0,00	0,00	248,99	7 718,54
2/0040002/04026	Speiserweg / Fahrbahn Fläche 1.597,55 m², Oberfläche Sc	01.01.2013	0,0	10,0	1 357,91	0,00	0,00	0,00	1 357,91	0,00
2/0040002/04027	Hintere Dorfstraße / Fahrbahn Fläche 218,65 m², Oberfläch	01.01.2013	0,0	10,0	185,85	0,00	0,00	0,00	185,85	0,00
2/0040002/04140	kein Name / Fahrbahn Fläche 820,31 m², Oberfläche Schot	01.01.2015	2,0	10,0	2 789,05	0,00	0,00	0,00	929,68	1 859,37
2/0040002/04249	Hauptstraße / Fahrbahn Fläche 61,45 m², Oberfläche Erdw	01.01.2013	0,0	10,0	0,00	0,00	0,00	0,00	0,00	0,00
2/0040002/04272	Am Teichfeld / Fahrbahn Fläche 1.220,07 m², Oberfläche S	01.01.2013	0,0	10,0	1 037,05	0,00	0,00	0,00	1 037,05	0,00
2/0040002/04273	Lüßweg / Fahrbahn Fläche 676,72 m², Oberfläche Erdweg,	01.01.2013	0,0	10,0	0,00	0,00	0,00	0,00	0,00	0,00
2/0040002/04274	Lüßweg / Fahrbahn Fläche 222,44 m², Oberfläche Schotter	01.01.2017	4,0	10,0	1 418,06	0,00	0,00	0,00	283,61	1 134,45
2/0040002/04277	Am Teichfeld / Fahrbahn Fläche 249,78 m², Oberfläche Erd	01.01.2013	0,0	10,0	0,00	0,00	0,00	0,00	0,00	0,00
2/0040002/04279	kein Name / Fahrbahn Fläche 194,22 m², Oberfläche Erdwe	01.01.2013	0,0	10,0	0,00	0,00	0,00	0,00	0,00	0,00
2/0040002/04308	In unteren Laimbergen / Fahrbahn Fläche 16,80 m², Oberfl:	01.01.2013	0,0	10,0	14,28	0,00	0,00	0,00	14,28	0,00
2/0040002/04316	Niederkreuzstetten 17 / Fahrbahn Fläche 0,42 m², Oberfläc	01.01.2017	0,0	10,0	0,00	0,00	0,00	0,00	0,00	0,00

Ansatz MVAG Konto	Bezeichnung	Inbetrieb- nahme	RND	ND	Buchwert 31.12.2021	Zugänge/ + Umbuchungen	Abgänge/ -	Wertaufholung+/ Wertminderung-	Abschreibung	Buchwert 31.12.2022
2/0040002/04317	Niederkreuzstetten 36 / Fahrbahn Fläche 4,47 m², Oberfläc	01.01.2017	0,0	10,0	0,00	0,00	0,00	0,00	0,00	0,00
2/0040002/04320	Oberkreuzstetten 7 / Fahrbahn Fläche 5,43 m², Oberfläche	01.01.2017	0,0	10,0	0,00	0,00	0,00	0,00	0,00	0,00
2/0040002/04322	Niederkreuzstetten 17 / Fahrbahn Fläche 4,83 m², Oberfläc	01.01.2013	0,0	10,0	4,10	0,00	0,00	0,00	4,10	0,00
2/0040002/04323	Oberkreuzstetten 13 / Fahrbahn Fläche 91,71 m², Oberfläc	01.01.2017	0,0	10,0	0,00	0,00	0,00	0,00	0,00	0,00
2/0040002/04324	Oberkreuzstetten II 1.,2.,3. / Fahrbahn Fläche 401,22 m²	01.01.2015	0,0	10,0	0,00	0,00	0,00	0,00	0,00	0,00
2/0040002/04330	Kellergasse / Fahrbahn Fläche 430,68 m², Oberfläche Schc	01.01.2009	0,0	10,0	0,00	0,00	0,00	0,00	0,00	0,00
2/0040002/04347	Niederkreuzstetten 7 / Fahrbahn Fläche 237,72 m², Oberflä	01.01.2017	0,0	10,0	0,00	0,00	0,00	0,00	0,00	0,00
2/0040002/04350	Busumkehr OK Hipplerweg	10.02.2022	9,0	10,0	0,00	11 611,70	0,00	0,00	1 161,17	10 450,53
2/0070003/00001	Wegesperre Volksschule/Sportverein	29.10.2020	30,5	33,0	1 557,82	0,00	0,00	0,00	49,45	1 508,37
3/0040012/00001	Straßenbleuchtung Hauptstraße NK/OK	22.09.2021	13,5	15,0	28 452,48	0,00	0,00	0,00	1 962,24	26 490,24
3/0040012/00002	Beleuchtung Verbindungsweg Spielplatz	31.01.2021	13,0	15,0	9 861,60	0,00	0,00	0,00	704,40	9 157,20
5/0040012/00444	Geschwindigkeitsanzeigetafeln	17.03.2016	8,0	15,0	6 678,11	0,00	0,00	0,00	742,01	5 936,10
5/0040012/00445	Hauptstraße/Schulgasse	03.08.2016	8,5	15,0	799,70	0,00	0,00	0,00	84,18	715,52
5/0040012/00446	Wienerstraße	03.08.2016	8,5	15,0	799,70	0,00	0,00	0,00	84,18	715,52
1022	Gebäude und Bauten				1 629,07	0,00	0,00	0,00	51,72	1 577,35
3/0070003/01952	Buswartehaus	22.10.2020	30,5	33,0	1 629,07	0,00	0,00	0,00	51,72	1 577,35
1026	Amts-, Betriebs- und Geschäftsausstattung				7 548,80	0,00	0,00	0,00	539,20	7 009,60
5/0040012/01629	Geschwindigkeitsanzeigetafeln 2Stk.	17.02.2021	13,0	15,0	4 233,60	0,00	0,00	0,00	302,40	3 931,20
5/0040012/01630	Verkehrsspiegel (Durabel Ice-Free Verkehrsspiegel)	26.02.2021	13,0	15,0	1 411,20	0,00	0,00	0,00	100,80	1 310,40
5/0040012/01631	Verkehrsspiegel	23.04.2021	13,0	15,0	952,00	0,00	0,00	0,00	68,00	884,00
5/0040012/01632	Mehrzweckspiegel 2 Richtungen	23.04.2021	15,0	15,0	0,00	0,00	0,00	0,00	0,00	0,00
5/0040012/01633	Verkehrsspiegel	01.06.2021	13,0	15,0	952,00	0,00	0,00	0,00	68,00	884,00
5/0410001/01958	div. Verkehrsschilder 2022	22.06.2022	5,0	5,0	0,00	0,00	0,00	0,00	0,00	0,00
1311	Investitionszuschüsse von Trägern öffentlichen Rechts				-155 282,46	0,00	0,00	0,00	-5 745,41	-149 537,05
2/0000002/00001	Vorplatz Schulgasse	18.11.2020	12,0	15,0	-20 962,23	0,00	0,00	0,00	-1 612,48	-19 349,75
2/0040001/40513	KT Laimberggasse	31.12.2021	31,5	33,0	-134 320,23	0,00	0,00	0,00	-4 132,93	-130 187,30
633000 Wildbachverbauung					3 303,90	0,00	0,00	0,00	825,98	2 477,92
1021	Grundstücke, Grundstückseinrichtungen und Infrastruktur				3 303,90	0,00	0,00	0,00	825,98	2 477,92
3/0410001/00001	Biberschützgitter	15.03.2021	3,0	5,0	3 303,90	0,00	0,00	0,00	825,98	2 477,92
639000 Sonstige Einrichtungen und Maßnahmen					326 684,92	203 324,36	282 059,43	0,00	0,00	247 949,85
1028	Geleistete Anzahlungen für Anlagen und Anlagen in Bau				326 684,92	203 324,36	0,00	0,00	0,00	530 009,28
2/0080002/00001	Hochwasserschutzbauten				19 382,73	3 163,50	0,00	0,00	0,00	22 546,23
2/0080002/00002	Hochwasserschutzbauten				286 726,19	140 487,32	0,00	0,00	0,00	427 213,51
2/0080002/00003	Hochwasserschutzbauten				20 576,00	0,00	0,00	0,00	0,00	20 576,00
2/0080002/00004	Hochwasserschutzbauten Florianigasse				0,00	39 358,26	0,00	0,00	0,00	39 358,26

Ansatz MVAG Konto	Bezeichnung	Inbetrieb- nahme	RND	ND	Buchwert 31.12.2021	Zugänge/ + Umbuchungen	Abgänge/ -	Wertaufholung+/ Wertminderung-	Abschreibung	Buchwert 31.12.2022
2/0080002/00005	Hochwasserschutzbauten Hochreithgasse				0,00	20 315,28	0,00	0,00	0,00	20 315,28
1311	Investitionszuschüsse von Trägern öffentlichen Rechts				0,00	0,00	142 637,46	0,00	0,00	-142 637,46
2/0470001/00002	KT Hochwasserschutz Hipplerer Weg OK (Land)				0,00	0,00	52 230,50	0,00	0,00	-52 230,50
2/0470001/00003	KT Hochwasserschutz Kellergasse STR (Land)				0,00	0,00	4 824,48	0,00	0,00	-4 824,48
2/0470001/00004	KT Hochwasserschutz Kellergasse STR (Bund)				0,00	0,00	7 236,71	0,00	0,00	-7 236,71
2/0470001/00005	KT Hochwasserschutz Hipplerer Weg OK (Bund)				0,00	0,00	78 345,77	0,00	0,00	-78 345,77
1313	Investitionszuschüsse von übrigen				0,00	0,00	139 421,97	0,00	0,00	-139 421,97
2/0470001/00006	KT Hochwasserschutz Hipplerer Weg OK (EU-Mittel)				0,00	0,00	127 632,67	0,00	0,00	-127 632,67
2/0470001/00007	KT Hochwasserschutz Kellergasse STR (EU-Mittel)				0,00	0,00	11 789,30	0,00	0,00	-11 789,30
640000	Einrichtungen und Maßnahmen nach der StVO				0,00	0,00	0,00	0,00	0,00	0,00
1021	Grundstücke, Grundstückseinrichtungen und Infrastruktur				0,00	0,00	0,00	0,00	0,00	0,00
5/0410001/01957	div. Verkehrszeichen 2021	31.12.2021	5,0	5,0	0,00	0,00	0,00	0,00	0,00	0,00
1024	Sonderanlagen				0,00	0,00	0,00	0,00	0,00	0,00
5/0410001/01955	div. Verkehrszeichen 2020	22.10.2020	5,0	5,0	0,00	0,00	0,00	0,00	0,00	0,00
1026	Amts-, Betriebs- und Geschäftsausstattung				0,00	0,00	0,00	0,00	0,00	0,00
5/0410001/01954	div. Verkehrszeichen 2019	09.04.2019	0,0	5,0	0,00	0,00	0,00	0,00	0,00	0,00
710000	Land- und forstwirtschaftlicher Wegebau				2 115 668,98	33 759,13	4 050,00	0,00	197 140,38	1 948 237,73
1021	Grundstücke, Grundstückseinrichtungen und Infrastruktur				2 133 053,09	33 759,13	0,00	0,00	197 749,77	1 969 062,45
2/0040001/03970	Laimberggasse / Fahrbahn Fläche 337,14 m², Oberfläche A 01.01.2006		15,8	33,0	8 581,74	0,00	0,00	0,00	510,82	8 070,92
2/0040001/03971	Grüner Weg / Fahrbahn Fläche 412,80 m², Oberfläche Asph 01.01.2000		9,2	33,0	6 379,64	0,00	0,00	0,00	625,45	5 754,19
2/0040001/03991	Niederkreuzstetten 31 / Fahrbahn Fläche 1.891,62 m², Obe 01.01.2000		9,2	33,0	29 234,13	0,00	0,00	0,00	2 866,09	26 368,04
2/0040001/03992	Niederkreuzstetten 31 / Fahrbahn Fläche 378,06 m², Oberfl 01.01.1993		2,6	33,0	2 062,14	0,00	0,00	0,00	572,82	1 489,32
2/0040001/03993	Niederkreuzstetten 31 / Fahrbahn Fläche 2.736,42 m², Obe 01.01.2006		15,8	33,0	69 654,33	0,00	0,00	0,00	4 146,09	65 508,24
2/0040001/03997	Streifingerstraße / Fahrbahn Fläche 13,55 m², Oberfläche A 01.01.2006		15,8	33,0	344,79	0,00	0,00	0,00	20,52	324,27
2/0040001/04003	Oberkreuzstetten 2 / Fahrbahn Fläche 1.390,47 m², Oberflä 01.01.2006		15,8	33,0	35 393,79	0,00	0,00	0,00	2 106,77	33 287,02
2/0040001/04004	Werkgasse / Fahrbahn Fläche 745,16 m², Oberfläche Asph 01.01.2000		9,2	33,0	11 516,04	17 161,30	0,00	0,00	2 811,50	25 865,84
2/0040001/04014	kein Name / Fahrbahn Fläche 241,23 m², Oberfläche Asph: 01.01.2000		9,2	33,0	3 728,03	0,00	0,00	0,00	365,49	3 362,54
2/0040001/04020	Bahnstraße / Fahrbahn Fläche 149,70 m², Oberfläche Asph 01.01.2000		9,2	33,0	2 313,47	0,00	0,00	0,00	226,81	2 086,66
2/0040001/04035	Hipplerer Weg / Oberkreuzstetten II 1.,2.,3. / Fahrbahn F 01.01.2006		15,8	33,0	37,80	0,00	0,00	0,00	2,25	35,55
2/0040001/04039	Oberkreuzstetten 19 / Fahrbahn Fläche 420,99 m², Oberflä 01.01.2006		15,8	33,0	10 716,12	0,00	0,00	0,00	637,86	10 078,26
2/0040001/04041	Kellergasse / Fahrbahn Fläche 131,48 m², Oberfläche Asph 01.01.2006		15,8	33,0	3 346,77	0,00	0,00	0,00	199,21	3 147,56
2/0040001/04045	Niederkreuzstetten 19 / Fahrbahn Fläche 1.715,11 m², Obe 01.01.2006		15,8	33,0	43 657,23	0,00	0,00	0,00	2 598,64	41 058,59
2/0040001/04046	Lüßweg / Fahrbahn Fläche 73,28 m², Oberfläche Asphalt, Z 01.01.2000		9,2	33,0	1 132,51	0,00	0,00	0,00	111,03	1 021,48
2/0040001/40516	Wegsanierung nach der Bahnstraße (Kreuzung bis Beginn 01.08.2022		32,5	33,0	0,00	16 483,83	0,00	0,00	249,76	16 234,07
2/0040001/04052	Föhrenweg / Fahrbahn Fläche 344,95 m², Oberfläche Asph 01.01.2000		9,2	33,0	5 331,05	0,00	0,00	0,00	522,65	4 808,40

Ansatz MVAG Konto	Bezeichnung	Inbetrieb- nahme	RND	ND	Buchwert 31.12.2021	Zugänge/ + Umbuchungen	Abgänge/ -	Wertaufholung+/ Wertminderung-	Abschreibung	Buchwert 31.12.2022
2/0040001/04053	Föhrenweg / Fahrbahn Fläche 736,70 m², Oberfläche Asph	01.01.2013	22,4	33,0	26 119,37	0,00	0,00	0,00	1 116,21	25 003,16
2/0040001/04054	Föhrenweg / Fahrbahn Fläche 111,24 m², Oberfläche Asph	01.01.2006	15,8	33,0	2 831,56	0,00	0,00	0,00	168,55	2 663,01
2/0040001/04055	Oberkreuzstetten 10 / Fahrbahn Fläche 527,97 m², Oberflä	01.01.2000	9,2	33,0	2 774,25	0,00	0,00	0,00	271,99	2 502,26
2/0040001/04056	Streifingerstraße / Streifingerstraße / Geh- und Radweg Flä	01.01.2013	22,4	33,0	7 896,45	0,00	0,00	0,00	337,46	7 558,99
2/0040001/04060	Am Steinberg / Fahrbahn Fläche 486,54 m², Oberfläche As	01.01.2006	15,8	33,0	12 384,66	0,00	0,00	0,00	737,18	11 647,48
2/0040001/04062	Niederkreuzstetten 24 / Fahrbahn Fläche 1.071,51 m², Obe	01.01.2006	15,8	33,0	27 274,80	0,00	0,00	0,00	1 623,50	25 651,30
2/0040001/04063	Niederkreuzstetten 24 / Fahrbahn Fläche 866,37 m², Oberfl	01.01.2000	9,2	33,0	13 389,36	0,00	0,00	0,00	1 312,68	12 076,68
2/0040001/04064	Niederkreuzstetten 6 / Fahrbahn Fläche 2.368,95 m², Oberl	01.01.2000	9,2	33,0	36 611,04	0,00	0,00	0,00	3 589,32	33 021,72
2/0040001/04065	Niederkreuzstetten 6 / Fahrbahn Fläche 420,33 m², Oberflä	01.01.2013	22,4	33,0	14 902,62	0,00	0,00	0,00	636,86	14 265,76
2/0040001/04066	Niederkreuzstetten 6 / Fahrbahn Fläche 1.128,48 m², Oberl	01.01.2006	15,8	33,0	28 724,94	0,00	0,00	0,00	1 709,82	27 015,12
2/0040001/04067	Niederkreuzstetten 3 / Fahrbahn Fläche 3.222,52 m², Oberl	01.01.2000	9,2	33,0	49 802,50	0,00	0,00	0,00	4 882,60	44 919,90
2/0040001/04068	Niederkreuzstetten 3 / Fahrbahn Fläche 66,09 m², Oberflä	01.01.2013	22,4	33,0	2 343,18	0,00	0,00	0,00	100,14	2 243,04
2/0040001/04069	Niederkreuzstetten 7 / Fahrbahn Fläche 1.447,56 m², Oberl	01.01.2006	15,8	33,0	36 846,99	0,00	0,00	0,00	2 193,27	34 653,72
2/0040001/04070	Bäckergasse / Fahrbahn Fläche 39,84 m², Oberfläche Asph	01.01.2000	9,2	33,0	615,72	114,00	0,00	0,00	71,54	658,18
2/0040001/04073	Niederkreuzstetten 14 / Fahrbahn Fläche 2.517,90 m², Obe	01.01.2000	9,2	33,0	38 913,00	0,00	0,00	0,00	3 815,00	35 098,00
2/0040001/04074	Niederkreuzstetten 13 / Fahrbahn Fläche 347,76 m², Oberfl	01.01.2006	15,8	33,0	8 852,07	0,00	0,00	0,00	526,91	8 325,16
2/0040001/04075	Niederkreuzstetten 19 / Fahrbahn Fläche 2.723,88 m², Obe	01.01.2000	9,2	33,0	42 096,26	0,00	0,00	0,00	4 127,08	37 969,18
2/0040001/04077	Niederkreuzstetten 37 / Fahrbahn Fläche 3.100,58 m², Obe	01.01.2000	9,2	33,0	47 918,05	0,00	0,00	0,00	4 697,85	43 220,20
2/0040001/04078	Niederkreuzstetten 37 / Fahrbahn Fläche 890,23 m², Oberfl	01.01.2006	15,8	33,0	22 660,26	0,00	0,00	0,00	1 348,83	21 311,43
2/0040001/04080	Niederkreuzstetten 38 / Fahrbahn Fläche 1.504,80 m², Obe	01.01.2006	15,8	33,0	38 304,00	0,00	0,00	0,00	2 280,00	36 024,00
2/0040001/04081	Niederkreuzstetten 38 / Fahrbahn Fläche 608,46 m², Oberfl	01.01.2000	9,2	33,0	9 403,47	0,00	0,00	0,00	921,91	8 481,56
2/0040001/04082	Niederkreuzstetten 38 / Fahrbahn Fläche 607,98 m², Oberfl	01.01.1993	2,6	33,0	3 316,26	0,00	0,00	0,00	921,18	2 395,08
2/0040001/04083	Oberkreuzstetten 25 / Fahrbahn Fläche 577,26 m², Oberflä	01.01.2006	15,8	33,0	4 995,91	0,00	0,00	0,00	297,38	4 698,53
2/0040001/04085	Oberkreuzstetten 2 / Fahrbahn Fläche 1.931,40 m², Oberflä	01.01.2000	9,2	33,0	10 148,64	0,00	0,00	0,00	994,96	9 153,68
2/0040001/04086	Oberkreuzstetten 4 / Fahrbahn Fläche 47,15 m², Oberfläch	01.01.2006	15,8	33,0	1 200,06	0,00	0,00	0,00	71,43	1 128,63
2/0040001/04087	Oberkreuzstetten 4 / Fahrbahn Fläche 1.414,95 m², Oberflä	01.01.2000	9,2	33,0	7 434,93	0,00	0,00	0,00	728,91	6 706,02
2/0040001/04088	Oberkreuzstetten 10 / Fahrbahn Fläche 816,25 m², Oberflä	01.01.2006	15,8	33,0	20 777,28	0,00	0,00	0,00	1 236,74	19 540,54
2/0040001/04089	Mühlweg / Oberkreuzstetten II 1.,2.,3. / Fahrbahn Fläche	01.01.2000	9,2	33,0	4 875,75	0,00	0,00	0,00	478,01	4 397,74
2/0040001/04093	Oberkreuzstetten 16 / Fahrbahn Fläche 1.551,27 m², Oberf	01.01.2006	15,8	33,0	39 486,87	0,00	0,00	0,00	2 350,41	37 136,46
2/0040001/04094	Oberkreuzstetten 26 / Fahrbahn Fläche 446,25 m², Oberflä	01.01.2006	15,8	33,0	3 862,08	0,00	0,00	0,00	229,89	3 632,19
2/0040001/04095	Oberkreuzstetten 27 / Fahrbahn Fläche 1.129,24 m², Oberf	01.01.2000	9,2	33,0	17 451,89	0,00	0,00	0,00	1 710,97	15 740,92
2/0040001/04096	Oberkreuzstetten 27 / Fahrbahn Fläche 5.151,89 m², Oberf	01.01.2006	15,8	33,0	131 138,88	0,00	0,00	0,00	7 805,89	123 332,99
2/0040001/04098	Oberkreuzstetten 52 / Fahrbahn Fläche 1.536,75 m², Oberf	01.01.2006	15,8	33,0	13 299,87	0,00	0,00	0,00	791,66	12 508,21
2/0040001/04099	Oberkreuzstetten 38 / Fahrbahn Fläche 1.307,16 m², Oberf	01.01.2006	15,8	33,0	33 273,16	0,00	0,00	0,00	1 980,55	31 292,61
2/0040001/04100	Oberkreuzstetten 38 / Fahrbahn Fläche 401,56 m², Oberflä	01.01.2013	22,4	33,0	14 237,14	0,00	0,00	0,00	608,42	13 628,72
2/0040001/04101	Oberkreuzstetten 38 / Fahrbahn Fläche 1.421,28 m², Oberf	01.01.2000	9,2	33,0	21 965,24	0,00	0,00	0,00	2 153,45	19 811,79
2/0040001/04102	Oberkreuzstetten 40 / Fahrbahn Fläche 5.930,68 m², Oberf	01.01.2006	15,8	33,0	150 962,64	0,00	0,00	0,00	8 985,87	141 976,77
2/0040001/04103	Oberkreuzstetten 40 / Fahrbahn Fläche 292,08 m², Oberflä	01.01.2013	22,4	33,0	10 355,55	0,00	0,00	0,00	442,54	9 913,01
2/0040001/04104	Oberkreuzstetten 27 / Fahrbahn Fläche 334,24 m², Oberflä	01.01.2013	22,4	33,0	11 850,34	0,00	0,00	0,00	506,42	11 343,92

Ansatz MVAG Konto	Bezeichnung	Inbetrieb- nahme	RND	ND	Buchwert 31.12.2021	Zugänge/ + Umbuchungen -	Abgänge/ -	Wertaufholung+/ Wertminderung-	Abschreibung	Buchwert 31.12.2022
2/0040001/04105	Oberkreuzstetten 32 / Fahrbahn Fläche 557,62 m², Oberflä	01.01.2013	22,4	33,0	19 770,16	0,00	0,00	0,00	844,88	18 925,28
2/0040001/04108	Am Langholz / Fahrbahn Fläche 1.477,23 m², Oberfläche A	01.01.2000	9,2	33,0	22 829,84	0,00	0,00	0,00	2 238,22	20 591,62
2/0040001/04117	Niederkreuzstetten 25 / Fahrbahn Fläche 28,74 m², Oberflä	01.01.2013	22,4	33,0	1 018,95	0,00	0,00	0,00	43,54	975,41
2/0040001/04124	Niederkreuzstetten 10 / Fahrbahn Fläche 238,14 m², Oberfl	01.01.2000	9,2	33,0	3 680,34	0,00	0,00	0,00	360,82	3 319,52
2/0040001/04125	Niederkreuzstetten 10 / Fahrbahn Fläche 77,79 m², Oberflä	01.01.2006	15,8	33,0	1 980,12	0,00	0,00	0,00	117,86	1 862,26
2/0040001/04131	Niederkreuzstetten 5 / Fahrbahn Fläche 130,53 m², Oberflä	01.01.2006	15,8	33,0	3 322,59	0,00	0,00	0,00	197,77	3 124,82
2/0040001/04134	Niederkreuzstetten 1 / Fahrbahn Fläche 4.559,43 m², Oberl	01.01.2013	22,4	33,0	161 652,51	0,00	0,00	0,00	6 908,23	154 744,28
2/0040001/04137	kein Name / Fahrbahn Fläche 1.574,74 m², Oberfläche Asp	01.01.2006	15,8	33,0	40 084,17	0,00	0,00	0,00	2 385,96	37 698,21
2/0040001/04138	Niederkreuzstetten 1 / Fahrbahn Fläche 1.246,62 m², Oberl	01.01.2006	15,8	33,0	31 732,14	0,00	0,00	0,00	1 888,82	29 843,32
2/0040001/04141	kein Name / Fahrbahn Fläche 71,00 m², Oberfläche Pflaste	01.01.2000	9,2	33,0	1 097,26	0,00	0,00	0,00	107,57	989,69
2/0040001/04151	Niederkreuzstetten 20 / Fahrbahn Fläche 600,93 m², Oberfl	01.01.2013	22,4	33,0	21 305,70	0,00	0,00	0,00	910,50	20 395,20
2/0040001/04153	Niederkreuzstetten 30 / Fahrbahn Fläche 102,99 m², Oberfl	01.01.2000	9,2	33,0	1 591,66	0,00	0,00	0,00	156,05	1 435,61
2/0040001/04156	Oberkreuzstetten 51 / Fahrbahn Fläche 341,37 m², Oberflä	01.01.2006	15,8	33,0	8 689,41	0,00	0,00	0,00	517,23	8 172,18
2/0040001/04165	Oberkreuzstetten 39 / Fahrbahn Fläche 55,41 m², Oberflä	01.01.2000	9,2	33,0	856,34	0,00	0,00	0,00	83,95	772,39
2/0040001/04171	Streifing 15 / Fahrbahn Fläche 268,02 m², Oberfläche Asph	01.01.2006	15,8	33,0	6 822,33	0,00	0,00	0,00	406,09	6 416,24
2/0040001/04172	Streifing 14 / Fahrbahn Fläche 196,92 m², Oberfläche Asph	01.01.2006	15,8	33,0	5 012,52	0,00	0,00	0,00	298,36	4 714,16
2/0040001/04174	Streifing 1.Pr. / Fahrbahn Fläche 172,31 m², Oberfläche As	01.01.2006	15,8	33,0	4 385,94	0,00	0,00	0,00	261,07	4 124,87
2/0040001/04176	Streifing 3 / Fahrbahn Fläche 818,25 m², Oberfläche Aspha	01.01.2006	15,8	33,0	20 828,19	0,00	0,00	0,00	1 239,77	19 588,42
2/0040001/04180	Streifing 19 / Fahrbahn Fläche 627,30 m², Oberfläche Asph	01.01.2013	22,4	33,0	22 240,65	0,00	0,00	0,00	950,46	21 290,19
2/0040001/04183	Streifing 9 / Fahrbahn Fläche 853,86 m², Oberfläche Aspha	01.01.2006	15,8	33,0	21 734,61	0,00	0,00	0,00	1 293,73	20 440,88
2/0040001/04184	Streifing 9 / Fahrbahn Fläche 160,68 m², Oberfläche Aspha	01.01.2000	9,2	33,0	2 483,24	0,00	0,00	0,00	243,45	2 239,79
2/0040001/04185	Streifing 7 / Fahrbahn Fläche 524,73 m², Oberfläche Aspha	01.01.2006	15,8	33,0	13 356,76	0,00	0,00	0,00	795,05	12 561,71
2/0040001/04190	Streifing 2 / Fahrbahn Fläche 57,90 m², Oberfläche Asphalt	01.01.2006	15,8	33,0	1 473,81	0,00	0,00	0,00	87,73	1 386,08
2/0040001/04197	Oberkreuzstetten 10 / Fahrbahn Fläche 222,06 m², Oberflä	01.01.2000	9,2	33,0	3 431,84	0,00	0,00	0,00	336,45	3 095,39
2/0040001/04198	Oberkreuzstetten 3 / Fahrbahn Fläche 49,35 m², Oberfläch	01.01.2000	9,2	33,0	762,69	0,00	0,00	0,00	74,77	687,92
2/0040001/04201	Oberkreuzstetten 12 / Fahrbahn Fläche 792,27 m², Oberflä	01.01.2006	15,8	33,0	20 166,87	0,00	0,00	0,00	1 200,41	18 966,46
2/0040001/04208	Oberkreuzstetten 17 / Fahrbahn Fläche 1.367,67 m², Oberf	01.01.2006	15,8	33,0	34 813,41	0,00	0,00	0,00	2 072,23	32 741,18
2/0040001/04213	Oberkreuzstetten 21 / Fahrbahn Fläche 3.172,74 m², Oberf	01.01.2000	9,2	33,0	16 671,31	0,00	0,00	0,00	1 634,44	15 036,87
2/0040001/04214	Oberkreuzstetten 41 / Fahrbahn Fläche 1.491,18 m², Oberf	01.01.2006	15,8	33,0	12 905,50	0,00	0,00	0,00	768,18	12 137,32
2/0040001/04215	Oberkreuzstetten 21 / Fahrbahn Fläche 809,43 m², Oberflä	01.01.2000	9,2	33,0	12 509,37	0,00	0,00	0,00	1 226,41	11 282,96
2/0040001/04220	Oberkreuzstetten 21 / Fahrbahn Fläche 217,77 m², Oberflä	01.01.1993	2,6	33,0	403,87	0,00	0,00	0,00	112,19	291,68
2/0040001/04229	Oberkreuzstetten 32 / Fahrbahn Fläche 142,62 m², Oberflä	01.01.2006	15,8	33,0	3 630,33	0,00	0,00	0,00	216,09	3 414,24
2/0040001/04232	Oberkreuzstetten 30 / Fahrbahn Fläche 1.027,08 m², Oberf	01.01.2006	15,8	33,0	26 143,86	0,00	0,00	0,00	1 556,18	24 587,68
2/0040001/04235	Oberkreuzstetten 28 / Fahrbahn Fläche 61,65 m², Oberfläcl	01.01.2006	15,8	33,0	1 569,27	0,00	0,00	0,00	93,41	1 475,86
2/0040001/04237	Oberkreuzstetten 46 / Fahrbahn Fläche 2.351,01 m², Oberf	01.01.2000	9,2	33,0	12 353,48	0,00	0,00	0,00	1 211,13	11 142,35
2/0040001/04238	Oberkreuzstetten 29 / Fahrbahn Fläche 620,61 m², Oberflä	01.01.2000	9,2	33,0	3 261,02	0,00	0,00	0,00	319,71	2 941,31
2/0040001/04239	Oberkreuzstetten 45 / Fahrbahn Fläche 423,27 m², Oberflä	01.01.2006	15,8	33,0	3 663,20	0,00	0,00	0,00	218,05	3 445,15
2/0040001/04241	Oberkreuzstetten 48 / Fahrbahn Fläche 317,01 m², Oberflä	01.01.2006	15,8	33,0	8 069,34	0,00	0,00	0,00	480,32	7 589,02
2/0040001/04243	Oberkreuzstetten 42 / Fahrbahn Fläche 1.915,26 m², Oberf	01.01.2000	9,2	33,0	10 063,82	0,00	0,00	0,00	986,65	9 077,17

Ansatz MVAG Konto	Bezeichnung	Inbetrieb- nahme	RND	ND	Buchwert 31.12.2021	Zugänge/ + Umbuchungen -	Abgänge/ -	Wertaufholung+/ Wertminderung-	Abschreibung	Buchwert 31.12.2022
2/0040001/04244	Oberkreuzstetten 52 / Fahrbahn Fläche 1.588,80 m², Oberf	01.01.2000	9,2	33,0	8 348,43	0,00	0,00	0,00	818,47	7 529,96
2/0040001/04251	Oberkreuzstetten 21 / Fahrbahn Fläche 145,17 m², Oberflä	01.01.2006	15,8	33,0	3 695,24	0,00	0,00	0,00	219,95	3 475,29
2/0040001/04253	Schulgasse / Fahrbahn Fläche 70,26 m², Oberfläche Asph	01.01.2006	15,8	33,0	1 788,44	0,00	0,00	0,00	106,45	1 681,99
2/0040001/04255	Bahnstraße / Fahrbahn Fläche 1.507,08 m², Oberfläche As	01.01.2006	15,8	33,0	38 362,04	0,00	0,00	0,00	2 283,45	36 078,59
2/0040001/04256	Bahnstraße / Geh- und Radweg Fläche 38,77 m², Oberfläc	01.01.2006	15,8	33,0	789,53	0,00	0,00	0,00	47,00	742,53
2/0040001/04258	Kreuzstetter Weg / Fahrbahn Fläche 182,35 m², Oberfläche	01.01.2013	22,4	33,0	6 465,13	0,00	0,00	0,00	276,29	6 188,84
2/0040001/04261	Ringweg / Fahrbahn Fläche 742,95 m², Oberfläche Asphalt	01.01.2000	9,2	33,0	11 481,96	0,00	0,00	0,00	1 125,68	10 356,28
2/0040001/04262	Ringweg / Fahrbahn Fläche 207,60 m², Oberfläche Asphalt	01.01.2006	15,8	33,0	5 284,36	0,00	0,00	0,00	314,55	4 969,81
2/0040001/04265	Streifing 1 / Fahrbahn Fläche 102,15 m², Oberfläche Aspha	01.01.2006	15,8	33,0	2 600,19	0,00	0,00	0,00	154,77	2 445,42
2/0040001/04266	Oberkreuzstetten II 1.,2.,3. / Fahrbahn Fläche 537,15 m²	01.01.2006	15,8	33,0	13 672,77	0,00	0,00	0,00	813,86	12 858,91
2/0040001/04267	Oberkreuzstetten 10 / Fahrbahn Fläche 1.127,82 m², Oberf	01.01.2006	15,8	33,0	9 760,76	0,00	0,00	0,00	581,00	9 179,76
2/0040001/04268	Schottenweg / Fahrbahn Fläche 385,62 m², Oberfläche Asp	01.01.2006	15,8	33,0	9 815,79	0,00	0,00	0,00	584,27	9 231,52
2/0040001/04269	Schottenweg / Fahrbahn Fläche 91,32 m², Oberfläche Spur	01.01.2006	15,8	33,0	790,34	0,00	0,00	0,00	47,04	743,30
2/0040001/04270	Oberkreuzstetten 14 / Fahrbahn Fläche 549,87 m², Oberflä	01.01.2000	9,2	33,0	8 497,98	0,00	0,00	0,00	833,14	7 664,84
2/0040001/04271	Oberkreuzstetten 14 / Fahrbahn Fläche 136,62 m², Oberflä	01.01.2000	9,2	33,0	2 111,40	0,00	0,00	0,00	207,00	1 904,40
2/0040001/04278	Wirtshausgasse / Fahrbahn Fläche 0,95 m², Oberfläche Be	01.01.2000	9,2	33,0	14,68	0,00	0,00	0,00	1,44	13,24
2/0040001/04280	Niederkreuzstetten 7 / Fahrbahn Fläche 892,32 m², Oberflä	01.01.2000	9,2	33,0	13 790,40	0,00	0,00	0,00	1 352,00	12 438,40
2/0040001/04287	Streifing 4 / Fahrbahn Fläche 18,42 m², Oberfläche Asphalt	01.01.2006	15,8	33,0	468,87	0,00	0,00	0,00	27,91	440,96
2/0040001/04292	Oberkreuzstetten 32 / Fahrbahn Fläche 2.495,85 m², Oberf	01.01.2000	9,2	33,0	38 572,23	0,00	0,00	0,00	3 781,59	34 790,64
2/0040001/04293	Streifing 18 / Fahrbahn Fläche 127,11 m², Oberfläche Asp	01.01.2006	15,8	33,0	3 235,53	0,00	0,00	0,00	192,59	3 042,94
2/0040001/04297	Werkgasse / Fahrbahn Fläche 455,60 m², Oberfläche Asp	01.01.2006	15,8	33,0	11 596,96	0,00	0,00	0,00	690,30	10 906,66
2/0040001/04339	Oberkreuzstetten 47 / Fahrbahn Fläche 419,04 m², Oberflä	01.01.2013	22,4	33,0	14 856,87	0,00	0,00	0,00	634,91	14 221,96
2/0040001/04354	Güterwegesanie rung 2020	23.09.2020	30,5	33,0	58 186,10	0,00	0,00	0,00	1 847,18	56 338,92
2/0040001/04357	Güterwegesanie rung 2021	05.07.2021	31,5	33,0	16 980,88	0,00	0,00	0,00	522,49	16 458,39
2/0040002/04007	In unteren Laimbergen / Streifing 1.Pr. / Fahrbahn Fläche €	01.01.2013	0,0	10,0	552,12	0,00	0,00	0,00	552,12	0,00
2/0040002/04015	kein Name / Fahrbahn Fläche 278,87 m², Oberfläche Schot	01.01.2013	0,0	10,0	237,04	0,00	0,00	0,00	237,04	0,00
2/0040002/04016	Niederkreuzstetten 23 / Fahrbahn Fläche 4.923,21 m², Obe	01.01.2017	0,0	10,0	0,00	0,00	0,00	0,00	0,00	0,00
2/0040002/04059	Am Steinberg / Fahrbahn Fläche 827,37 m², Oberfläche Sc	01.01.2013	0,0	10,0	703,26	0,00	0,00	0,00	703,26	0,00
2/0040002/04061	Niederkreuzstetten 29 / Fahrbahn Fläche 1.338,24 m², Obe	01.01.2013	0,0	10,0	1 137,50	0,00	0,00	0,00	1 137,50	0,00
2/0040002/04071	Bäckergasse / Fahrbahn Fläche 30,52 m², Oberfläche Erdw	01.01.2015	0,0	10,0	0,00	0,00	0,00	0,00	0,00	0,00
2/0040002/04072	Niederkreuzstetten 13 / Fahrbahn Fläche 3.634,38 m², Obe	01.01.2013	0,0	10,0	3 089,22	0,00	0,00	0,00	3 089,22	0,00
2/0040002/04079	Niederkreuzstetten 37 / Fahrbahn Fläche 963,39 m², Oberfl	01.01.2013	0,0	10,0	818,88	0,00	0,00	0,00	818,88	0,00
2/0040002/04084	Oberkreuzstetten 25 / Fahrbahn Fläche 490,04 m², Oberflä	01.01.2013	0,0	10,0	416,53	0,00	0,00	0,00	416,53	0,00
2/0040002/04097	Oberkreuzstetten 44 / Fahrbahn Fläche 5.257,35 m², Oberf	01.01.2013	0,0	10,0	4 468,74	0,00	0,00	0,00	4 468,74	0,00
2/0040002/04109	Streifing 9 / Fahrbahn Fläche 1.214,19 m², Oberfläche Sch	01.01.2013	0,0	10,0	1 032,06	0,00	0,00	0,00	1 032,06	0,00
2/0040002/04110	Streifing 11 / Fahrbahn Fläche 1.744,74 m², Oberfläche Sc	01.01.2013	0,0	10,0	1 483,03	0,00	0,00	0,00	1 483,03	0,00
2/0040002/04111	Niederkreuzstetten 29 / Fahrbahn Fläche 1.845,81 m², Obe	01.01.2017	0,0	10,0	0,00	0,00	0,00	0,00	0,00	0,00
2/0040002/04112	kein Name / Fahrbahn Fläche 626,36 m², Oberfläche Erdw	01.01.2013	0,0	10,0	0,00	0,00	0,00	0,00	0,00	0,00
2/0040002/04113	Streifing 6 / Fahrbahn Fläche 941,07 m², Oberfläche Schott	01.01.2013	0,0	10,0	799,91	0,00	0,00	0,00	799,91	0,00

Ansatz MVAG Konto	Bezeichnung	Inbetrieb- nahme	RND	ND	Buchwert 31.12.2021	Zugänge/ + Umbuchungen -	Abgänge/	Wertaufholung+/ Wertminderung-	Abschreibung	Buchwert 31.12.2022
2/0040002/04114	kein Name / Fahrbahn Fläche 384,90 m ² , Oberfläche Erdw	01.01.2017	0,0	10,0	0,00	0,00	0,00	0,00	0,00	0,00
2/0040002/04115	Niederkreuzstetten 32 / Fahrbahn Fläche 3.448,65 m ² , Obe	01.01.2017	0,0	10,0	0,00	0,00	0,00	0,00	0,00	0,00
2/0040002/04116	Niederkreuzstetten 25 / Fahrbahn Fläche 2.629,56 m ² , Obe	01.01.2013	0,0	10,0	2 235,12	0,00	0,00	0,00	2 235,12	0,00
2/0040002/04118	Niederkreuzstetten 30 / Fahrbahn Fläche 5.590,05 m ² , Obe	01.01.2017	0,0	10,0	0,00	0,00	0,00	0,00	0,00	0,00
2/0040002/04119	Niederkreuzstetten 31 / Fahrbahn Fläche 3.186,54 m ² , Obe	01.01.2017	0,0	10,0	0,00	0,00	0,00	0,00	0,00	0,00
2/0040002/04120	Niederkreuzstetten 26 / Fahrbahn Fläche 725,94 m ² , Oberfl	01.01.2017	0,0	10,0	0,00	0,00	0,00	0,00	0,00	0,00
2/0040002/04121	Niederkreuzstetten 22 / Fahrbahn Fläche 1.271,97 m ² , Obe	01.01.2013	0,0	10,0	1 081,17	0,00	0,00	0,00	1 081,17	0,00
2/0040002/04122	Streifing 3 / Fahrbahn Fläche 1.651,23 m ² , Oberfläche Sch	01.01.2013	0,0	10,0	1 403,54	0,00	0,00	0,00	1 403,54	0,00
2/0040002/04123	Niederkreuzstetten 4 / Fahrbahn Fläche 1.748,28 m ² , Oberfl	01.01.2017	0,0	10,0	0,00	0,00	0,00	0,00	0,00	0,00
2/0040002/04126	Niederkreuzstetten 10 / Fahrbahn Fläche 566,13 m ² , Oberfl	01.01.2017	0,0	10,0	0,00	0,00	0,00	0,00	0,00	0,00
2/0040002/04127	Niederkreuzstetten 3 / Fahrbahn Fläche 827,55 m ² , Oberflä	01.01.2013	0,0	10,0	703,41	0,00	0,00	0,00	703,41	0,00
2/0040002/04128	Niederkreuzstetten 2 / Fahrbahn Fläche 1.822,92 m ² , Oberfl	01.01.2013	0,0	10,0	1 549,48	0,00	0,00	0,00	1 549,48	0,00
2/0040002/04129	Niederkreuzstetten 7 / Fahrbahn Fläche 1.828,50 m ² , Oberfl	01.01.2013	0,0	10,0	1 554,22	0,00	0,00	0,00	1 554,22	0,00
2/0040002/04130	Niederkreuzstetten 5 / Fahrbahn Fläche 786,84 m ² , Oberflä	01.01.2017	0,0	10,0	0,00	0,00	0,00	0,00	0,00	0,00
2/0040002/04132	Niederkreuzstetten 7 / Fahrbahn Fläche 1.966,92 m ² , Oberfl	01.01.2017	0,0	10,0	0,00	0,00	0,00	0,00	0,00	0,00
2/0040002/04133	Niederkreuzstetten 8 / Fahrbahn Fläche 5.080,02 m ² , Oberfl	01.01.2017	0,0	10,0	0,00	0,00	0,00	0,00	0,00	0,00
2/0040002/04135	Niederkreuzstetten 28 / Fahrbahn Fläche 2.622,51 m ² , Obe	01.01.2017	0,0	10,0	0,00	0,00	0,00	0,00	0,00	0,00
2/0040002/04136	Niederkreuzstetten 9 / Fahrbahn Fläche 1.872,57 m ² , Oberfl	01.01.2013	0,0	10,0	1 591,68	0,00	0,00	0,00	1 591,68	0,00
2/0040002/04139	Niederkreuzstetten 12 / Fahrbahn Fläche 655,14 m ² , Oberfl	01.01.2017	0,0	10,0	0,00	0,00	0,00	0,00	0,00	0,00
2/0040002/04142	kein Name / Fahrbahn Fläche 1.427,06 m ² , Oberfläche Erd	01.01.2015	0,0	10,0	0,00	0,00	0,00	0,00	0,00	0,00
2/0040002/04143	Niederkreuzstetten 14 / Fahrbahn Fläche 951,93 m ² , Oberfl	01.01.2017	0,0	10,0	0,00	0,00	0,00	0,00	0,00	0,00
2/0040002/04144	Niederkreuzstetten 16 / Fahrbahn Fläche 1.673,10 m ² , Obe	01.01.2017	0,0	10,0	0,00	0,00	0,00	0,00	0,00	0,00
2/0040002/04145	Oberkreuzstetten 5 / Fahrbahn Fläche 1.568,58 m ² , Oberflä	01.01.2013	0,0	10,0	1 333,29	0,00	0,00	0,00	1 333,29	0,00
2/0040002/04146	Oberkreuzstetten 1 / Fahrbahn Fläche 2.383,23 m ² , Oberflä	01.01.2017	0,0	10,0	0,00	0,00	0,00	0,00	0,00	0,00
2/0040002/04147	Niederkreuzstetten 15 / Fahrbahn Fläche 2.174,85 m ² , Obe	01.01.2017	0,0	10,0	0,00	0,00	0,00	0,00	0,00	0,00
2/0040002/04148	Niederkreuzstetten 17 / Fahrbahn Fläche 1.964,79 m ² , Obe	01.01.2017	0,0	10,0	0,00	0,00	0,00	0,00	0,00	0,00
2/0040002/04149	Niederkreuzstetten 13 / Fahrbahn Fläche 712,41 m ² , Oberfl	01.01.2017	0,0	10,0	0,00	0,00	0,00	0,00	0,00	0,00
2/0040002/04150	Niederkreuzstetten 21 / Fahrbahn Fläche 1.171,86 m ² , Obe	01.01.2017	0,0	10,0	0,00	0,00	0,00	0,00	0,00	0,00
2/0040002/04152	Niederkreuzstetten 18 / Fahrbahn Fläche 885,00 m ² , Oberfl	01.01.2017	0,0	10,0	0,00	0,00	0,00	0,00	0,00	0,00
2/0040002/04154	Niederkreuzstetten 36 / Fahrbahn Fläche 1.591,77 m ² , Obe	01.01.2017	0,0	10,0	0,00	0,00	0,00	0,00	0,00	0,00
2/0040002/04155	Oberkreuzstetten 51 / Fahrbahn Fläche 2.525,22 m ² , Oberfl	01.01.2013	0,0	10,0	2 146,43	0,00	0,00	0,00	2 146,43	0,00
2/0040002/04157	Niederkreuzstetten 35 / Fahrbahn Fläche 1.772,97 m ² , Obe	01.01.2017	0,0	10,0	0,00	0,00	0,00	0,00	0,00	0,00
2/0040002/04158	Niederkreuzstetten 35 / Fahrbahn Fläche 138,48 m ² , Oberfl	01.01.2013	0,0	10,0	117,70	0,00	0,00	0,00	117,70	0,00
2/0040002/04159	Oberkreuzstetten 42 / Fahrbahn Fläche 1.009,41 m ² , Oberfl	01.01.2013	0,0	10,0	857,99	0,00	0,00	0,00	857,99	0,00
2/0040002/04160	Niederkreuzstetten 41 / Fahrbahn Fläche 2.344,20 m ² , Obe	01.01.2017	0,0	10,0	0,00	0,00	0,00	0,00	0,00	0,00
2/0040002/04161	Niederkreuzstetten 33 / Fahrbahn Fläche 2.289,63 m ² , Obe	01.01.2017	0,0	10,0	0,00	0,00	0,00	0,00	0,00	0,00
2/0040002/04162	Oberkreuzstetten 47 / Fahrbahn Fläche 1.278,96 m ² , Oberfl	01.01.2017	0,0	10,0	0,00	0,00	0,00	0,00	0,00	0,00
2/0040002/04163	Oberkreuzstetten 46 / Fahrbahn Fläche 2.320,17 m ² , Oberfl	01.01.2017	0,0	10,0	0,00	0,00	0,00	0,00	0,00	0,00
2/0040002/04164	Niederkreuzstetten 39 / Fahrbahn Fläche 729,12 m ² , Oberfl	01.01.2017	0,0	10,0	0,00	0,00	0,00	0,00	0,00	0,00

Ansatz MVAG Konto	Bezeichnung	Inbetrieb- nahme	RND	ND	Buchwert 31.12.2021	Zugänge/ + Umbuchungen	Abgänge/ -	Wertaufholung+/ Wertminderung-	Abschreibung	Buchwert 31.12.2022
2/0040002/04166	Oberkreuzstetten 26 / Fahrbahn Fläche 2.203,68 m², Oberf	01.01.2017	0,0	10,0	0,00	0,00	0,00	0,00	0,00	0,00
2/0040002/04167	Niederkreuzstetten 40 / Fahrbahn Fläche 2.747,40 m², Obe	01.01.2013	0,0	10,0	2 335,29	0,00	0,00	0,00	2 335,29	0,00
2/0040002/04168	Streifing 17 / Fahrbahn Fläche 3.155,88 m², Oberfläche Erc	01.01.2017	0,0	10,0	0,00	0,00	0,00	0,00	0,00	0,00
2/0040002/04169	Streifing 14 / Fahrbahn Fläche 1.836,27 m², Oberfläche Erc	01.01.2017	0,0	10,0	0,00	0,00	0,00	0,00	0,00	0,00
2/0040002/04170	Streifing 15 / Fahrbahn Fläche 628,47 m², Oberfläche Scho	01.01.2013	0,0	10,0	534,20	0,00	0,00	0,00	534,20	0,00
2/0040002/04173	Streifing 1.Pr. / Fahrbahn Fläche 1.725,03 m², Oberfläche	01.01.2013	0,0	10,0	0,00	0,00	0,00	0,00	0,00	0,00
2/0040002/04175	Streifing 1.Pr. / Fahrbahn Fläche 30,42 m², Oberfläche Sch	01.01.2015	2,0	10,0	103,42	0,00	0,00	0,00	34,47	68,95
2/0040002/04177	Streifing 4 / Fahrbahn Fläche 2.218,83 m², Oberfläche Erdv	01.01.2017	0,0	10,0	0,00	0,00	0,00	0,00	0,00	0,00
2/0040002/04178	Niederkreuzstetten 22 / Fahrbahn Fläche 2.289,30 m², Obe	01.01.2017	0,0	10,0	0,00	0,00	0,00	0,00	0,00	0,00
2/0040002/04179	Streifing 5 / Fahrbahn Fläche 1.462,30 m², Oberfläche Erdv	01.01.2017	0,0	10,0	0,00	0,00	0,00	0,00	0,00	0,00
2/0040002/04181	Streifing 7 / Fahrbahn Fläche 1.453,14 m², Oberfläche Sch	01.01.2013	0,0	10,0	1 235,17	0,00	0,00	0,00	1 235,17	0,00
2/0040002/04182	Streifing 8 / Fahrbahn Fläche 1.627,95 m², Oberfläche Erdv	01.01.2017	0,0	10,0	0,00	0,00	0,00	0,00	0,00	0,00
2/0040002/04186	Streifing 10 / Fahrbahn Fläche 832,23 m², Oberfläche Erdw	01.01.2017	0,0	10,0	0,00	0,00	0,00	0,00	0,00	0,00
2/0040002/04187	Streifing 10 / Fahrbahn Fläche 468,57 m², Oberfläche Scho	01.01.2013	0,0	10,0	398,28	0,00	0,00	0,00	398,28	0,00
2/0040002/04188	Streifing 2 / Fahrbahn Fläche 2.049,48 m², Oberfläche Erdv	01.01.2017	0,0	10,0	0,00	0,00	0,00	0,00	0,00	0,00
2/0040002/04189	Streifing 2 / Fahrbahn Fläche 301,71 m², Oberfläche Schott	01.01.2013	0,0	10,0	256,45	0,00	0,00	0,00	256,45	0,00
2/0040002/04191	Oberkreuzstetten 9 / Fahrbahn Fläche 3.062,61 m², Oberflä	01.01.2017	0,0	10,0	0,00	0,00	0,00	0,00	0,00	0,00
2/0040002/04192	Oberkreuzstetten 3 / Fahrbahn Fläche 1.348,38 m², Oberflä	01.01.2017	0,0	10,0	0,00	0,00	0,00	0,00	0,00	0,00
2/0040002/04193	Oberkreuzstetten 8 / Fahrbahn Fläche 992,58 m², Oberfläcl	01.01.2013	0,0	10,0	843,69	0,00	0,00	0,00	843,69	0,00
2/0040002/04194	Oberkreuzstetten 7 / Fahrbahn Fläche 2.631,96 m², Oberflä	01.01.2017	0,0	10,0	0,00	0,00	0,00	0,00	0,00	0,00
2/0040002/04195	Oberkreuzstetten 8 / Fahrbahn Fläche 1.579,68 m², Oberflä	01.01.2017	0,0	10,0	0,00	0,00	0,00	0,00	0,00	0,00
2/0040002/04196	Oberkreuzstetten 10 / Fahrbahn Fläche 3.024,51 m², Oberf	01.01.2013	0,0	10,0	2 570,83	0,00	0,00	0,00	2 570,83	0,00
2/0040002/04199	Niederkreuzstetten 17 / Fahrbahn Fläche 678,99 m², Oberfl	01.01.2013	0,0	10,0	577,14	0,00	0,00	0,00	577,14	0,00
2/0040002/04200	Oberkreuzstetten 11 / Fahrbahn Fläche 2.186,52 m², Oberf	01.01.2017	0,0	10,0	0,00	0,00	0,00	0,00	0,00	0,00
2/0040002/04202	Oberkreuzstetten 13 / Fahrbahn Fläche 1.657,08 m², Oberf	01.01.2017	0,0	10,0	0,00	0,00	0,00	0,00	0,00	0,00
2/0040002/04204	Oberkreuzstetten 15 / Fahrbahn Fläche 840,93 m², Oberflä	01.01.2017	0,0	10,0	0,00	0,00	0,00	0,00	0,00	0,00
2/0040002/04205	Oberkreuzstetten 16 / Fahrbahn Fläche 2.124,87 m², Oberf	01.01.2017	0,0	10,0	0,00	0,00	0,00	0,00	0,00	0,00
2/0040002/04206	Oberkreuzstetten 16 / Fahrbahn Fläche 163,20 m², Oberflä	01.01.2013	0,0	10,0	138,72	0,00	0,00	0,00	138,72	0,00
2/0040002/04207	Oberkreuzstetten 14 / Fahrbahn Fläche 2.385,66 m², Oberf	01.01.2017	0,0	10,0	0,00	0,00	0,00	0,00	0,00	0,00
2/0040002/04209	Oberkreuzstetten 19 / Fahrbahn Fläche 676,62 m², Oberflä	01.01.2013	0,0	10,0	575,12	0,00	0,00	0,00	575,12	0,00
2/0040002/04210	Oberkreuzstetten 19 / Fahrbahn Fläche 3.996,93 m², Oberf	01.01.2017	0,0	10,0	0,00	0,00	0,00	0,00	0,00	0,00
2/0040002/04211	Oberkreuzstetten 18 / Fahrbahn Fläche 1.351,59 m², Oberf	01.01.2017	0,0	10,0	0,00	0,00	0,00	0,00	0,00	0,00
2/0040002/04212	Oberkreuzstetten 23 / Fahrbahn Fläche 2.799,21 m², Oberf	01.01.2017	0,0	10,0	0,00	0,00	0,00	0,00	0,00	0,00
2/0040002/04216	Oberkreuzstetten 24 / Fahrbahn Fläche 1.910,97 m², Oberf	01.01.2017	0,0	10,0	0,00	0,00	0,00	0,00	0,00	0,00
2/0040002/04217	Oberkreuzstetten 21 / Fahrbahn Fläche 855,33 m², Oberflä	01.01.2017	0,0	10,0	0,00	0,00	0,00	0,00	0,00	0,00
2/0040002/04218	Oberkreuzstetten 41 / Fahrbahn Fläche 2.316,51 m², Oberf	01.01.2017	0,0	10,0	0,00	0,00	0,00	0,00	0,00	0,00
2/0040002/04219	Oberkreuzstetten 41 / Fahrbahn Fläche 1.930,95 m², Oberf	01.01.2013	0,0	10,0	1 641,30	0,00	0,00	0,00	1 641,30	0,00
2/0040002/04221	Oberkreuzstetten 22 / Fahrbahn Fläche 3.572,67 m², Oberf	01.01.2017	0,0	10,0	0,00	0,00	0,00	0,00	0,00	0,00
2/0040002/04222	Oberkreuzstetten 42 / Fahrbahn Fläche 1.693,41 m², Oberf	01.01.2017	0,0	10,0	0,00	0,00	0,00	0,00	0,00	0,00

Ansatz MVAG Konto	Bezeichnung	Inbetrieb- nahme	RND	ND	Buchwert 31.12.2021	Zugänge/ + Umbuchungen -	Abgänge/ -	Wertaufholung+/ Wertminderung-	Abschreibung	Buchwert 31.12.2022
2/0040002/04223	Oberkreuzstetten 45 / Fahrbahn Fläche 4.368,27 m², Oberf	01.01.2017	0,0	10,0	0,00	0,00	0,00	0,00	0,00	0,00
2/0040002/04224	Oberkreuzstetten 43 / Fahrbahn Fläche 2.449,32 m², Oberf	01.01.2017	0,0	10,0	0,00	0,00	0,00	0,00	0,00	0,00
2/0040002/04225	Oberkreuzstetten 40 / Fahrbahn Fläche 3.986,28 m², Oberf	01.01.2017	0,0	10,0	0,00	0,00	0,00	0,00	0,00	0,00
2/0040002/04226	Oberkreuzstetten 39 / Fahrbahn Fläche 1.112,43 m², Oberf	01.01.2017	0,0	10,0	0,00	0,00	0,00	0,00	0,00	0,00
2/0040002/04227	Oberkreuzstetten 31 / Fahrbahn Fläche 3.159,21 m², Oberf	01.01.2013	0,0	10,0	2 685,32	0,00	0,00	0,00	2 685,32	0,00
2/0040002/04228	Oberkreuzstetten 32 / Fahrbahn Fläche 941,91 m², Oberflä	01.01.2013	0,0	10,0	800,62	0,00	0,00	0,00	800,62	0,00
2/0040002/04230	Oberkreuzstetten 35 / Fahrbahn Fläche 696,63 m², Oberflä	01.01.2013	0,0	10,0	592,13	0,00	0,00	0,00	592,13	0,00
2/0040002/04231	Oberkreuzstetten 36 / Fahrbahn Fläche 1.687,38 m², Oberf	01.01.2017	0,0	10,0	0,00	0,00	0,00	0,00	0,00	0,00
2/0040002/04233	Oberkreuzstetten 30 / Fahrbahn Fläche 498,18 m², Oberflä	01.01.2017	0,0	10,0	0,00	0,00	0,00	0,00	0,00	0,00
2/0040002/04234	Oberkreuzstetten 28 / Fahrbahn Fläche 3.272,54 m², Oberf	01.01.2013	0,0	10,0	2 781,66	0,00	0,00	0,00	2 781,66	0,00
2/0040002/04236	Oberkreuzstetten 29 / Fahrbahn Fläche 678,81 m², Oberflä	01.01.2017	0,0	10,0	0,00	0,00	0,00	0,00	0,00	0,00
2/0040002/04240	Oberkreuzstetten 48 / Fahrbahn Fläche 1.081,56 m², Oberf	01.01.2017	0,0	10,0	0,00	0,00	0,00	0,00	0,00	0,00
2/0040002/04242	Oberkreuzstetten 49 / Fahrbahn Fläche 2.190,36 m², Oberf	01.01.2017	0,0	10,0	0,00	0,00	0,00	0,00	0,00	0,00
2/0040002/04245	Oberkreuzstetten 50 / Fahrbahn Fläche 3.608,16 m², Oberf	01.01.2017	0,0	10,0	0,00	0,00	0,00	0,00	0,00	0,00
2/0040002/04246	Oberkreuzstetten II 1.,2.,3. / Fahrbahn Fläche 6,12 m², C	01.01.2015	0,0	10,0	0,00	0,00	0,00	0,00	0,00	0,00
2/0040002/04247	Oberkreuzstetten 37 / Fahrbahn Fläche 1.324,02 m², Oberf	01.01.2017	0,0	10,0	0,00	0,00	0,00	0,00	0,00	0,00
2/0040002/04248	Oberkreuzstetten / Fahrbahn Fläche 477,93 m², Oberfläch	01.01.2013	0,0	10,0	406,24	0,00	0,00	0,00	406,24	0,00
2/0040002/04257	Streifing 18 / Fahrbahn Fläche 3.689,55 m², Oberfläche Sch	01.01.2013	0,0	10,0	3 136,11	0,00	0,00	0,00	3 136,11	0,00
2/0040002/04260	Kellergasse / Fahrbahn Fläche 18,63 m², Oberfläche Schot	01.01.2009	0,0	10,0	0,00	0,00	0,00	0,00	0,00	0,00
2/0040002/04263	Streifing 1 / Fahrbahn Fläche 1.067,58 m², Oberfläche Erdv	01.01.2017	0,0	10,0	0,00	0,00	0,00	0,00	0,00	0,00
2/0040002/04264	Streifing 1 / Fahrbahn Fläche 605,82 m², Oberfläche Schott	01.01.2013	0,0	10,0	514,94	0,00	0,00	0,00	514,94	0,00
2/0040002/04276	Oberkreuzstetten 17 / Fahrbahn Fläche 402,75 m², Oberflä	01.01.2017	0,0	10,0	0,00	0,00	0,00	0,00	0,00	0,00
2/0040002/04282	Oberkreuzstetten 6 / Fahrbahn Fläche 2.783,43 m², Oberflä	01.01.2017	0,0	10,0	0,00	0,00	0,00	0,00	0,00	0,00
2/0040002/04283	Oberkreuzstetten 33 / Fahrbahn Fläche 7.347,45 m², Oberf	01.01.2017	0,0	10,0	0,00	0,00	0,00	0,00	0,00	0,00
2/0040002/04284	Niederkreuzstetten 3 / Fahrbahn Fläche 1.285,56 m², Oberf	01.01.2017	0,0	10,0	0,00	0,00	0,00	0,00	0,00	0,00
2/0040002/04285	Niederkreuzstetten 11 / Fahrbahn Fläche 1.524,39 m², Obe	01.01.2013	0,0	10,0	1 295,73	0,00	0,00	0,00	1 295,73	0,00
2/0040002/04286	Niederkreuzstetten 40 / Fahrbahn Fläche 4.307,58 m², Obe	01.01.2017	0,0	10,0	0,00	0,00	0,00	0,00	0,00	0,00
2/0040002/04288	Streifing 3 / Fahrbahn Fläche 890,67 m², Oberfläche Erdwe	01.01.2017	0,0	10,0	0,00	0,00	0,00	0,00	0,00	0,00
2/0040002/04289	Streifing 12 / Fahrbahn Fläche 2.023,95 m², Oberfläche Erc	01.01.2017	0,0	10,0	0,00	0,00	0,00	0,00	0,00	0,00
2/0040002/04290	Oberkreuzstetten 10 / Fahrbahn Fläche 1.914,81 m², Oberf	01.01.2017	0,0	10,0	0,00	0,00	0,00	0,00	0,00	0,00
2/0040002/04291	Oberkreuzstetten 20 / Fahrbahn Fläche 1.052,19 m², Oberf	01.01.2013	0,0	10,0	894,36	0,00	0,00	0,00	894,36	0,00
2/0040002/04294	Werkgasse / Fahrbahn Fläche 661,75 m², Oberfläche Scho	01.01.2013	0,0	10,0	562,48	0,00	0,00	0,00	562,48	0,00
2/0040002/04295	Streifing 15 / Fahrbahn Fläche 2.023,47 m², Oberfläche Erc	01.01.2017	0,0	10,0	0,00	0,00	0,00	0,00	0,00	0,00
2/0040002/04296	Streifing 13 / Pellendorf / Fahrbahn Fläche 327,30 m², Ober	01.01.2017	0,0	10,0	0,00	0,00	0,00	0,00	0,00	0,00
2/0040002/04302	Streifing 11 / Pellendorf / Fahrbahn Fläche 68,16 m², Oberf	01.01.2013	0,0	10,0	57,93	0,00	0,00	0,00	57,93	0,00
2/0040002/04338	Niederkreuzstetten 27 / Fahrbahn Fläche 864,84 m², Oberfl	01.01.2013	0,0	10,0	735,11	0,00	0,00	0,00	735,11	0,00
2/0040002/04340	Oberkreuzstetten 36 / Fahrbahn Fläche 581,31 m², Oberflä	01.01.2013	0,0	10,0	494,11	0,00	0,00	0,00	494,11	0,00
2/0040002/04341	Streifing 16 / Fahrbahn Fläche 4.039,02 m², Oberfläche Erc	01.01.2017	0,0	10,0	0,00	0,00	0,00	0,00	0,00	0,00
2/0040002/04342	Oberkreuzstetten 34 / Fahrbahn Fläche 2.326,74 m², Oberf	01.01.2017	0,0	10,0	0,00	0,00	0,00	0,00	0,00	0,00

Ansatz MVAG Konto	Bezeichnung	Inbetrieb- nahme	RND	ND	Buchwert 31.12.2021	Zugänge/ + Umbuchungen -	Abgänge/ -	Wertaufholung+/ Wertminderung-	Abschreibung	Buchwert 31.12.2022
2/0040002/04343	Oberkreuzstetten 31 / Fahrbahn Fläche 1.612,92 m², Oberf	01.01.2017	0,0	10,0	0,00	0,00	0,00	0,00	0,00	0,00
2/0040002/04344	Oberkreuzstetten 39 / Fahrbahn Fläche 346,50 m², Oberflä	01.01.2013	0,0	10,0	294,52	0,00	0,00	0,00	294,52	0,00
2/0040002/04345	kein Name / Fahrbahn Fläche 272,05 m², Oberfläche Schot	01.01.2015	2,0	10,0	924,97	0,00	0,00	0,00	308,32	616,65
2/0040002/04346	Oberkreuzstetten 33 / Fahrbahn Fläche 1.455,33 m², Oberf	01.01.2013	0,0	10,0	1 237,03	0,00	0,00	0,00	1 237,03	0,00
2/0040002/04348	Oberkreuzstetten 34 / Fahrbahn Fläche 1.007,04 m², Oberf	01.01.2013	0,0	10,0	855,98	0,00	0,00	0,00	855,98	0,00
2/0040002/04349	Streifing 13 / Fahrbahn Fläche 316,08 m², Oberfläche Erdw	01.01.2017	0,0	10,0	0,00	0,00	0,00	0,00	0,00	0,00
1311	Investitionszuschüsse von Trägern öffentlichen Rechts				-17 384,11	0,00	4 050,00	0,00	-609,39	-20 824,72
2/0040001/40512	Güterwege 2021	24.09.2021	31,5	33,0	-3 939,39	0,00	0,00	0,00	-121,21	-3 818,18
2/0040001/40518	Güterwege 2022	08.11.2022	32,5	33,0	0,00	0,00	4 050,00	0,00	-61,36	-3 988,64
4/0410001/01659	Güterwege 2020	06.11.2020	30,5	33,0	-13 444,72	0,00	0,00	0,00	-426,82	-13 017,90
815000	Park- und Gartenanlage Kinderspielplätze				29 303,88	3 549,30	0,00	0,00	3 550,40	29 302,78
1021	Grundstücke, Grundstückseinrichtungen und Infrastruktur				18 250,88	3 161,70	0,00	0,00	817,86	20 594,72
3/0040001/01305	Gehweg	31.12.2012	22,5	33,0	14 669,22	0,00	0,00	0,00	624,22	14 045,00
5/0040001/00002	Rastplatz OK (vis a vis Hochreithgasse)	24.08.2022	32,5	33,0	0,00	1 745,16	0,00	0,00	26,44	1 718,72
5/0040013/01549	Schaukelkombination	31.07.2020	30,5	33,0	2 056,32	0,00	0,00	0,00	65,28	1 991,04
5/0040013/01550	Sandkasten	31.10.2020	30,5	33,0	1 525,34	0,00	0,00	0,00	48,42	1 476,92
5/0040013/01551	Sandkisten Beschattung	31.10.2020	33,0	33,0	0,00	0,00	0,00	0,00	0,00	0,00
5/0070003/00001	Radrastplatz (Hauptstraße - OK)	24.10.2022	32,5	33,0	0,00	1 416,54	0,00	0,00	53,50	1 363,04
1026	Amts-, Betriebs- und Geschäftsausstattung				11 053,00	387,60	0,00	0,00	2 732,54	8 708,06
5/0040013/01548	Skaterplatz	16.10.2003	13,5	33,0	5 246,75	0,00	0,00	0,00	361,84	4 884,91
5/0290003/01295	Kletterturm	30.06.2014	1,0	10,0	1 100,00	0,00	0,00	0,00	550,00	550,00
5/0290003/01296	Hangrutsche	12.10.2012	0,0	10,0	26,78	0,00	0,00	0,00	26,78	0,00
5/0290003/01297	Nestschaukel	16.10.2013	0,5	10,0	204,66	0,00	0,00	0,00	136,44	68,22
5/0290003/01298	Hangrutsche breit	12.10.2012	0,0	10,0	102,01	0,00	0,00	0,00	102,01	0,00
5/0290003/01299	Volleyballplatz	20.06.2011	0,0	10,0	0,00	387,60	0,00	0,00	387,60	0,00
5/0290003/01300	Picknicktisch	30.06.2014	1,0	10,0	100,00	0,00	0,00	0,00	50,00	50,00
5/0290003/01301	Pavillion inkl. Bänke und Tisch	30.06.2014	1,0	10,0	1 000,00	0,00	0,00	0,00	500,00	500,00
5/0290003/01302	Basketball-/Fußballplatz (Eislaufplatz)	31.12.2011	0,0	10,0	0,00	0,00	0,00	0,00	0,00	0,00
5/0290003/01303	Kletterwand	30.06.2014	1,0	10,0	240,00	0,00	0,00	0,00	120,00	120,00
5/0290003/01304	Partnerschaukel	16.11.2012	0,0	10,0	33,72	0,00	0,00	0,00	33,72	0,00
5/0290003/01306	Sandkiste mit Überdachung	30.06.2014	1,0	10,0	100,00	0,00	0,00	0,00	50,00	50,00
5/0290003/01307	Sandkiste	31.12.2000	0,0	10,0	0,00	0,00	0,00	0,00	0,00	0,00
5/0290003/01308	Schaukelkrake	31.12.2002	0,0	10,0	0,00	0,00	0,00	0,00	0,00	0,00
5/0290003/01309	Balancierbalken hängend	19.06.2019	6,0	10,0	660,45	0,00	0,00	0,00	94,35	566,10
5/0290003/01310	Rutsche	31.12.2000	0,0	10,0	0,00	0,00	0,00	0,00	0,00	0,00
5/0290003/01311	Kletterseil	31.12.2000	0,0	10,0	0,00	0,00	0,00	0,00	0,00	0,00
5/0290003/01312	Picknicktisch	31.12.2000	0,0	10,0	0,00	0,00	0,00	0,00	0,00	0,00

Ansatz MVAG Konto	Bezeichnung	Inbetrieb- nahme	RND	ND	Buchwert 31.12.2021	Zugänge/ + Umbuchungen -	Abgänge/ -	Wertaufholung+/ Wertminderung-	Abschreibung	Buchwert 31.12.2022
5/0290003/01313	Wasserspiel	31.12.2002	0,0	10,0	0,00	0,00	0,00	0,00	0,00	0,00
5/0290003/01314	Seilbahn	31.12.2008	0,0	10,0	0,00	0,00	0,00	0,00	0,00	0,00
5/0290003/01315	Wippe (Holz)	31.12.2000	0,0	10,0	0,00	0,00	0,00	0,00	0,00	0,00
5/0290003/01317	Reifenschaukel	31.12.2008	0,0	10,0	0,00	0,00	0,00	0,00	0,00	0,00
5/0290003/01318	Schaukel	31.12.2008	0,0	10,0	0,00	0,00	0,00	0,00	0,00	0,00
5/0290003/01319	Sandkiste	31.12.2000	0,0	10,0	0,00	0,00	0,00	0,00	0,00	0,00
5/0290003/01320	Kletterturm mit Rutsche	31.12.2008	0,0	10,0	0,00	0,00	0,00	0,00	0,00	0,00
5/0290003/01547	Kletterdreier	19.06.2019	6,0	10,0	2 238,63	0,00	0,00	0,00	319,80	1 918,83
5/0290003/01549	Skaterrampe	31.12.2000	0,0	10,0	0,00	0,00	0,00	0,00	0,00	0,00
816000 Öffentliche Beleuchtung					89 971,25	0,00	0,00	0,00	7 430,94	82 540,31
1021 Grundstücke, Grundstückseinrichtungen und Infrastruktur					89 971,25	0,00	0,00	0,00	7 430,94	82 540,31
2/0040012/00001	Verbindungsweg Spielplatz/Freibad	23.04.2021	15,0	15,0	0,00	0,00	0,00	0,00	0,00	0,00
3/0040001/01306	Laimberggasse	29.12.2021	31,5	33,0	21 979,62	0,00	0,00	0,00	676,30	21 303,32
5/0040012/01513	Bahnstraße Kandelaber	31.12.2000	0,0	15,0	0,00	0,00	0,00	0,00	0,00	0,00
5/0040012/01514	Waldstraße Peitschenlampe	31.12.2000	0,0	15,0	0,00	0,00	0,00	0,00	0,00	0,00
5/0040012/01515	Waldstraße Lichtpunkt Neu	28.02.2019	11,0	15,0	546,44	0,00	0,00	0,00	45,54	500,90
5/0040012/01516	Werkgasse Kandelaber	31.12.2000	0,0	15,0	0,00	0,00	0,00	0,00	0,00	0,00
5/0040012/01517	Bahnstraße Peitschenlampe	31.12.2000	0,0	15,0	0,00	0,00	0,00	0,00	0,00	0,00
5/0040012/01518	Am Binderberg Peitschenlampe	31.12.2000	0,0	15,0	0,00	0,00	0,00	0,00	0,00	0,00
5/0040012/01519	Kandelaber	31.12.2000	0,0	15,0	0,00	0,00	0,00	0,00	0,00	0,00
5/0040012/01520	Bahnstraße Kandelaber	31.12.2000	0,0	15,0	0,00	0,00	0,00	0,00	0,00	0,00
5/0040012/01521	Bahnstraße (BS1-BS10) LED Calla	01.11.2018	10,5	15,0	12 124,10	0,00	0,00	0,00	1 054,27	11 069,83
5/0040012/01522	Berggasse Kandelaber	31.12.2000	0,0	15,0	0,00	0,00	0,00	0,00	0,00	0,00
5/0040012/01523	Flurgasse Kandelaber	31.12.2000	0,0	15,0	0,00	0,00	0,00	0,00	0,00	0,00
5/0040012/01525	Lindengasse Kandelaber	31.12.2000	0,0	15,0	0,00	0,00	0,00	0,00	0,00	0,00
5/0040012/01526	Lüßweg Kandelaber	31.12.2000	0,0	15,0	0,00	0,00	0,00	0,00	0,00	0,00
5/0040012/01527	Neubaugasse Lichtpunkt Neu	31.12.2000	0,0	15,0	0,00	0,00	0,00	0,00	0,00	0,00
5/0040012/01528	Schulgasse Lichtpunkt Neu	31.12.2000	0,0	15,0	0,00	0,00	0,00	0,00	0,00	0,00
5/0040012/01529	Schulgasse Kandelaber	31.12.2000	0,0	15,0	0,00	0,00	0,00	0,00	0,00	0,00
5/0040012/01530	Wienerstraße Kofferleuchte	31.12.2000	0,0	15,0	0,00	0,00	0,00	0,00	0,00	0,00
5/0040012/01531	Wienerstraße Kandelaber	31.12.2000	0,0	15,0	0,00	0,00	0,00	0,00	0,00	0,00
5/0040012/01532	Hippleserweg Peitschenlampe	31.12.2000	0,0	15,0	0,00	0,00	0,00	0,00	0,00	0,00
5/0040012/01533	Hippleserweg Kandelaber	31.12.2000	0,0	15,0	0,00	0,00	0,00	0,00	0,00	0,00
5/0040012/01534	Hochreithgasse/Praterstern LED Calla	31.07.2017	9,5	15,0	986,57	0,00	0,00	0,00	93,96	892,61
5/0040012/01536	Hochreithgasse/Gemeindestadl Peitschenlampe	31.12.2000	0,0	15,0	0,00	0,00	0,00	0,00	0,00	0,00
5/0040012/01537	Werkgasse LED Tornado	14.12.2018	10,5	15,0	1 410,30	0,00	0,00	0,00	122,63	1 287,67
5/0040012/01538	Neubaugasse (NB 4) LED Calla	28.12.2018	10,5	15,0	744,17	0,00	0,00	0,00	64,71	679,46
5/0040012/01539	Hauptstraße- Gehweg (H-Nr. 4) Schirmchenleuchte LED	21.09.2016	8,5	15,0	1 860,85	0,00	0,00	0,00	195,88	1 664,97

Ansatz MVAG Konto	Bezeichnung	Inbetrieb- nahme	RND	ND	Buchwert 31.12.2021	Zugänge/ + Umbuchungen -	Abgänge/ -	Wertaufholung+/ Wertminderung-	Abschreibung	Buchwert 31.12.2022
5/0040012/01540	Hintere Dorfstraße Kandelaber	31.12.2000	0,0	15,0	0,00	0,00	0,00	0,00	0,00	0,00
5/0040012/01541	Kreuzstetterweg Kofferleuchte	31.12.2000	0,0	15,0	0,00	0,00	0,00	0,00	0,00	0,00
5/0040012/01542	Vordere Dorfstraße Kandelaber	31.12.2000	0,0	15,0	0,00	0,00	0,00	0,00	0,00	0,00
5/0040012/00456	Am Binderberg	31.12.2000	0,0	15,0	0,00	0,00	0,00	0,00	0,00	0,00
5/0040012/00458	Am Schulberg Kandelaber	31.12.2000	0,0	15,0	0,00	0,00	0,00	0,00	0,00	0,00
5/0040012/00459	Badgasse Kandelaber	31.12.2000	0,0	15,0	0,00	0,00	0,00	0,00	0,00	0,00
5/0040012/00460	Brunnengasse/Teichfeld LED Tornado	15.02.2013	5,0	15,0	759,94	0,00	0,00	0,00	126,66	633,28
5/0040012/00461	Breitegasse (BRG 1 - 3) LED Calla	28.12.2018	10,5	15,0	2 317,21	0,00	0,00	0,00	201,50	2 115,71
5/0040012/00462	Am Teichfeld Kofferleuchte	31.12.2000	0,0	15,0	0,00	0,00	0,00	0,00	0,00	0,00
5/0040012/00463	Felixgasse Kandelaber	31.12.2000	0,0	15,0	0,00	0,00	0,00	0,00	0,00	0,00
5/0040012/00464	Flurgasse (FG 2) LED Calla	28.12.2018	10,5	15,0	799,91	0,00	0,00	0,00	69,56	730,35
5/0040012/00465	Berggasse Peitschenlampe	31.12.2000	0,0	15,0	0,00	0,00	0,00	0,00	0,00	0,00
5/0040012/00467	Bäckergasse Kandelaber	31.12.2000	0,0	15,0	0,00	0,00	0,00	0,00	0,00	0,00
5/0040012/00468	Bahnstraße Peitschenlampe	31.12.2000	0,0	15,0	0,00	0,00	0,00	0,00	0,00	0,00
5/0040012/00469	Am Waldberg Peitschenlampe	31.12.2000	0,0	15,0	0,00	0,00	0,00	0,00	0,00	0,00
5/0040012/00470	Neugasse Kandelaber	31.12.2000	0,0	15,0	0,00	0,00	0,00	0,00	0,00	0,00
5/0040012/00471	Lindengasse Peitschenlampe	31.12.2000	0,0	15,0	0,00	0,00	0,00	0,00	0,00	0,00
5/0040012/00472	Rodelgasse Kandelaber	31.12.2000	0,0	15,0	0,00	0,00	0,00	0,00	0,00	0,00
5/0040012/00473	Neubaugasse Kandelaber	31.12.2000	0,0	15,0	0,00	0,00	0,00	0,00	0,00	0,00
5/0040012/00474	Sägewerkgasse Kandelaber	31.12.2000	0,0	15,0	0,00	0,00	0,00	0,00	0,00	0,00
5/0040012/00475	Steinberggasse Kandelaber	31.12.2000	0,0	15,0	0,00	0,00	0,00	0,00	0,00	0,00
5/0040012/00476	Schloßstraße Lichtpunkt Neu	31.12.2000	0,0	15,0	0,00	0,00	0,00	0,00	0,00	0,00
5/0040012/00477	Obere Teichfeldgasse LED Calla	30.06.2017	9,0	15,0	12 792,94	0,00	0,00	0,00	1 279,29	11 513,65
5/0040012/00478	Wienerstraße Lichtpunkt Neu	31.12.2000	0,0	15,0	0,00	0,00	0,00	0,00	0,00	0,00
5/0040012/00479	Hauptstraße Lichtpunkt Neu	31.12.2000	0,0	15,0	0,00	0,00	0,00	0,00	0,00	0,00
5/0040012/00480	Hochreithgasse LED Calla	20.07.2016	8,5	15,0	25 784,00	0,00	0,00	0,00	2 714,11	23 069,89
5/0040012/00481	Hippleserweg Kofferleuchte	31.12.2000	0,0	15,0	0,00	0,00	0,00	0,00	0,00	0,00
5/0040012/00482	Wirtshausgasse Kandelaber	31.12.2000	0,0	15,0	0,00	0,00	0,00	0,00	0,00	0,00
5/0040012/00483	Kirchengasse LED Calla	29.05.2017	9,0	15,0	1 835,35	0,00	0,00	0,00	183,54	1 651,81
5/0040012/00484	Mühlweg Kandelaber	31.12.2000	0,0	15,0	0,00	0,00	0,00	0,00	0,00	0,00
5/0040012/00485	Sonnenweg LED Calla	04.04.2017	9,0	15,0	6 029,85	0,00	0,00	0,00	602,99	5 426,86
5/0040012/00487	Schottenweg	31.12.2000	0,0	15,0	0,00	0,00	0,00	0,00	0,00	0,00
5/0040012/00488	Schulgasse Kandelaber	31.12.2000	0,0	15,0	0,00	0,00	0,00	0,00	0,00	0,00
5/0040012/00489	Lüßweg Peitschenlampe	31.12.2000	0,0	15,0	0,00	0,00	0,00	0,00	0,00	0,00
5/0040012/00490	Werkgasse Peitschenlampe	31.12.2000	0,0	15,0	0,00	0,00	0,00	0,00	0,00	0,00
5/0040012/00491	Ringweg Kandelaber	31.12.2000	0,0	15,0	0,00	0,00	0,00	0,00	0,00	0,00
5/0040012/00492	Föhrenweg Kandelaber	31.12.2000	0,0	15,0	0,00	0,00	0,00	0,00	0,00	0,00
5/0040012/00493	Bachweg Peitschenlampe	31.12.2000	0,0	15,0	0,00	0,00	0,00	0,00	0,00	0,00
5/0040012/00494	Waldstraße Kofferleuchte	31.12.2000	0,0	15,0	0,00	0,00	0,00	0,00	0,00	0,00

Ansatz MVAG Konto	Bezeichnung	Inbetrieb- nahme	RND	ND	Buchwert 31.12.2021	Zugänge/ + Umbuchungen -	Abgänge/ -	Wertaufholung+/ Wertminderung-	Abschreibung	Buchwert 31.12.2022
5/0040012/00495	Am Langholz Kandelaber	31.12.2000	0,0	15,0	0,00	0,00	0,00	0,00	0,00	0,00
5/0040012/00496	Florianigasse Kandelaber	31.12.2000	0,0	15,0	0,00	0,00	0,00	0,00	0,00	0,00
5/0040012/00497	Neubauerweg Peitschenlampe	31.12.2000	0,0	15,0	0,00	0,00	0,00	0,00	0,00	0,00
5/0040012/00498	Kreuzstetterweg Lichtpunkt Neu	31.12.2000	0,0	15,0	0,00	0,00	0,00	0,00	0,00	0,00
5/0040012/00499	Laimberggasse Kandelaber	31.12.2000	0,0	15,0	0,00	0,00	0,00	0,00	0,00	0,00
5/0040012/00500	Streifingerstraße Lichtpunkt Neu	31.12.2000	0,0	15,0	0,00	0,00	0,00	0,00	0,00	0,00
5/0040012/00501	Vordere Dorfstraße Kofferleuchte	31.12.2000	0,0	15,0	0,00	0,00	0,00	0,00	0,00	0,00
5/0040012/00502	Kräftenweg Kandelaber	31.12.2000	0,0	15,0	0,00	0,00	0,00	0,00	0,00	0,00
5/0040012/00503	Speiserweg Peitschenlampe	31.12.2000	0,0	15,0	0,00	0,00	0,00	0,00	0,00	0,00
5/0040012/00504	Grüner Weg Kofferleuchte	31.12.2000	0,0	15,0	0,00	0,00	0,00	0,00	0,00	0,00
5/0040012/00505	Hintere Dorfstraße Kofferleuchte	31.12.2000	0,0	15,0	0,00	0,00	0,00	0,00	0,00	0,00
5/0040012/00506	Bürgersteig Kandelaber	31.12.2000	0,0	15,0	0,00	0,00	0,00	0,00	0,00	0,00
5/0040012/00507	Fasangasse Kofferleuchte	31.12.2000	0,0	15,0	0,00	0,00	0,00	0,00	0,00	0,00
5/0040012/00508	Kellergasse Peitschenlampe	31.12.2000	0,0	15,0	0,00	0,00	0,00	0,00	0,00	0,00
5/0040012/00509	Kirchenplatz Lichtpunkt Neu	31.12.2000	0,0	15,0	0,00	0,00	0,00	0,00	0,00	0,00
5/0040012/00510	Kreuzackerweg	31.12.2000	0,0	15,0	0,00	0,00	0,00	0,00	0,00	0,00
5/0040012/00511	Siedlungsweg Kandelaber	31.12.2000	0,0	15,0	0,00	0,00	0,00	0,00	0,00	0,00
5/0040012/00512	Triftweg Kofferleuchte	31.12.2000	0,0	15,0	0,00	0,00	0,00	0,00	0,00	0,00
817000 Friedhöfe					3 386,77	0,00	0,00	0,00	29,01	3 357,76
1022 Gebäude und Bauten					1 966,77	0,00	0,00	0,00	29,01	1 937,76
3/0060001/01286	Geräteschuppen	01.01.1968	0,0	50,0	0,00	0,00	0,00	0,00	0,00	0,00
3/0060001/01288	Geräteschuppen	28.07.2020	47,5	50,0	1 406,77	0,00	0,00	0,00	29,01	1 377,76
3/0060001/01289	Geräteschuppen	01.01.1968	0,0	50,0	0,00	0,00	0,00	0,00	0,00	0,00
3/0060004/01646	Gedenktafel (Granit)	08.07.2019			560,00	0,00	0,00	0,00	0,00	560,00
1026 Amts-, Betriebs- und Geschäftsausstattung					0,00	0,00	0,00	0,00	0,00	0,00
5/0410001/01949	Erdcontainer "Handy-Box"	24.04.2008	0,0	5,0	0,00	0,00	0,00	0,00	0,00	0,00
1027 Kulturgüter					1 420,00	0,00	0,00	0,00	0,00	1 420,00
3/0060004/01645	Gedenktafel (Granit)	22.07.2019			1 420,00	0,00	0,00	0,00	0,00	1 420,00
820000 Bauhof					116 985,42	8 182,00	0,00	0,00	15 401,66	109 765,76
1022 Gebäude und Bauten					53 163,27	0,00	0,00	0,00	2 814,78	50 348,49
3/0060001/01285	Gebäude	01.01.1984	11,0	50,0	24 118,51	0,00	0,00	0,00	2 009,88	22 108,63
3/0060001/01550	Gebäude	30.05.2018	45,0	50,0	3 433,58	0,00	0,00	0,00	74,64	3 358,94
3/0060001/01647	Garagentor Hörmann	31.08.2019	46,5	50,0	4 246,50	0,00	0,00	0,00	89,40	4 157,10
3/0070003/01950	Mannschaftscontainer	29.03.2018	28,0	33,0	4 239,28	0,00	0,00	0,00	146,18	4 093,10
3/0070003/01951	Lagercontainer 2 Stk.	29.03.2018	28,0	33,0	8 478,56	0,00	0,00	0,00	292,36	8 186,20
5/0060001/01648	Garagentor Hörmann	23.12.2016	43,5	50,0	5 478,84	0,00	0,00	0,00	123,12	5 355,72

Ansatz MVAG Konto	Bezeichnung	Inbetrieb- nahme	RND	ND	Buchwert 31.12.2021	Zugänge/ + Umbuchungen -	Abgänge/	Wertaufholung+/ Wertminderung-	Abschreibung	Buchwert 31.12.2022
5/0060001/01649	Garagentor Guttomat	15.02.2012	39,0	50,0	3 168,00	0,00	0,00	0,00	79,20	3 088,80
1024	Sonderanlagen				2 475,00	5 282,00	0,00	0,00	2 998,17	4 758,83
3/0500001/01561	Potentialausgleichsset Sondermüllcontainer	05.04.2016	1,0	8,0	2 475,00	5 282,00	0,00	0,00	2 998,17	4 758,83
1025	Technische Anlagen, Fahrzeuge und Maschinen				59 011,93	2 900,00	0,00	0,00	9 231,67	52 680,26
3/0150002/00110	LKW Opel Vivaro Plattform (MI-886BV)	19.02.2010	0,0	10,0	0,00	0,00	0,00	0,00	0,00	0,00
3/0150002/01644	Seitenkipper (1 Achs- 3 Seitenkipper) Hochedlinger	17.09.2019	6,5	10,0	4 455,00	0,00	0,00	0,00	594,00	3 861,00
3/0150002/01955	Anhänger (MI 473BV) Kipper HB 4T	06.04.2006	0,0	10,0	0,00	0,00	0,00	0,00	0,00	0,00
3/0150002/02007	Rasentraktor Honda Seriennr. MAPF-2904160	02.12.2019	6,5	10,0	3 150,00	0,00	0,00	0,00	420,00	2 730,00
3/0150002/02008	E-Lastendreirad Large (Carello)	13.04.2022	9,0	10,0	0,00	2 900,00	0,00	0,00	290,00	2 610,00
3/0150002/00386	Opel Vivaro VI Combi (MI 728CP)	17.02.2009	0,0	10,0	0,00	0,00	0,00	0,00	0,00	0,00
3/0220002/02005	Salzstreuer	05.11.2019	6,5	10,0	6 044,26	0,00	0,00	0,00	805,90	5 238,36
3/0220002/02006	Laubsauger	27.11.2019	6,5	10,0	1 726,78	0,00	0,00	0,00	230,24	1 496,54
4/0040001/00001	Absperrgitter	03.01.2016	0,0	0,0	0,00	0,00	0,00	0,00	0,00	0,00
4/0150002/00105	Toro Wheel Horse Traktor DH210 Rasenmähertraktor Werk	24.05.2012	0,0	10,0	0,00	0,00	0,00	0,00	0,00	0,00
4/0240001/00133	Arbeitsbühne MB-A Bauer	19.06.2006	0,0	10,0	0,00	0,00	0,00	0,00	0,00	0,00
4/0410001/00128	Auto Ersatzreifen Opel Bus	09.11.2016	0,0	0,0	0,00	0,00	0,00	0,00	0,00	0,00
5/0040001/00001	Absperrgitter	06.04.2016	0,0	20,0	0,00	0,00	0,00	0,00	0,00	0,00
5/0150002/00126	Traktor Steyr 9025 (MI 472 BV)	23.05.2006	0,0	10,0	0,00	0,00	0,00	0,00	0,00	0,00
5/0150002/00127	Anhänger Stelzl (MI12FO) Autoanhänger	01.01.2000	0,0	10,0	0,00	0,00	0,00	0,00	0,00	0,00
5/0150002/00129	Frontlader m. Hydraulik	23.05.2006	0,0	10,0	0,00	0,00	0,00	0,00	0,00	0,00
5/0150002/00131	Paletten - Gabel	31.12.2006	0,0	0,0	0,00	0,00	0,00	0,00	0,00	0,00
5/0150002/01960	Greifarm Steyr 975	22.06.2016	3,0	10,0	272,00	0,00	0,00	0,00	68,00	204,00
5/0150002/01961	Erdschaufel	22.06.2016	3,0	10,0	288,00	0,00	0,00	0,00	72,00	216,00
5/0150002/04377	Böschungsmäher	18.06.2020	7,0	10,0	18 967,57	0,00	0,00	0,00	2 370,95	16 596,62
5/0240001/02012	Polaro Streuer 250E	19.02.2021	8,0	10,0	4 366,44	0,00	0,00	0,00	485,16	3 881,28
5/0240001/02013	Plattformwaage	25.03.2021	8,0	10,0	788,40	0,00	0,00	0,00	87,60	700,80
5/0240001/02014	Polaro Streuer 250E (511153)	01.12.2021	8,5	10,0	4 810,23	0,00	0,00	0,00	506,34	4 303,89
5/0240001/00416	Pflegegerät Typ WPD 125 (Iseki)	13.09.2018	5,5	10,0	4 502,80	0,00	0,00	0,00	692,74	3 810,06
5/0240001/00417	Wildkrautbürste	22.10.2020	7,5	10,0	2 052,24	0,00	0,00	0,00	241,44	1 810,80
5/0240001/00418	Betonmischer	22.10.2020	7,5	10,0	2 465,00	0,00	0,00	0,00	290,00	2 175,00
5/0290001/01956	Makita-Akku-Winkelschleifer Werkstatt	19.06.2019	0,0	8,0	0,00	0,00	0,00	0,00	0,00	0,00
5/0290001/01962	Div. Regale Werkstatt	11.05.2017	0,0	8,0	0,00	0,00	0,00	0,00	0,00	0,00
5/0290001/01963	Rasenmäher OKAY Werkstatt	12.07.2013	0,0	8,0	0,00	0,00	0,00	0,00	0,00	0,00
5/0290001/01964	Schweisshelm - Automatik Werkstatt	18.05.2015	0,0	8,0	0,00	0,00	0,00	0,00	0,00	0,00
5/0290001/01965	Erdbohrer inkl. 2 Bohrer Werkstatt	03.10.2012	0,0	8,0	0,00	0,00	0,00	0,00	0,00	0,00
5/0290001/01966	Holzleiter 7 Sprossen Werkstatt	04.05.2016	0,0	8,0	0,00	0,00	0,00	0,00	0,00	0,00
5/0290001/01967	Sackrodel Werkstatt	24.11.2016	0,0	8,0	0,00	0,00	0,00	0,00	0,00	0,00
5/0290001/01968	Flämmerset inkl. Gasflasche Werkstatt	09.10.2017	0,0	8,0	0,00	0,00	0,00	0,00	0,00	0,00

Ansatz MVAG Konto	Bezeichnung	Inbetrieb- nahme	RND	ND	Buchwert 31.12.2021	Zugänge/ + Umbuchungen -	Abgänge/	Wertaufholung+/ Wertminderung-	Abschreibung	Buchwert 31.12.2022
5/0290001/01969	Schmutzwasserpumpe Niro inkl. 6m Schlauch Werkstatt	07.09.2015	0,0	8,0	0,00	0,00	0,00	0,00	0,00	0,00
5/0290001/01970	Ständerbohrmaschine Einhell Werkstatt	01.01.2010	0,0	8,0	0,00	0,00	0,00	0,00	0,00	0,00
5/0290001/01971	Kabeltrommel 380V Werkstatt	30.09.2015	0,0	8,0	0,00	0,00	0,00	0,00	0,00	0,00
5/0290001/01972	Alu Latte 3m Werkstatt	11.04.2016	0,0	8,0	0,00	0,00	0,00	0,00	0,00	0,00
5/0290001/01973	Alu Latte 2m Werkstatt	29.09.2015	0,0	8,0	0,00	0,00	0,00	0,00	0,00	0,00
5/0290001/01974	Holzleiter 5 Sprossen Werkstatt	29.09.2015	0,0	8,0	0,00	0,00	0,00	0,00	0,00	0,00
5/0290001/01975	Schraubzwingen Werkstatt, Renault Kangoo	29.09.2015	0,0	8,0	0,00	0,00	0,00	0,00	0,00	0,00
5/0290001/01976	Alu Latte 4m Werkstatt	31.12.2016	0,0	8,0	0,00	0,00	0,00	0,00	0,00	0,00
5/0290001/01978	Bosch Pendelstichsäge GST150CE Renault Kangoo	18.11.2016	0,0	8,0	0,00	0,00	0,00	0,00	0,00	0,00
5/0290001/01979	Bosch Stichsäge PST650	01.01.2010	0,0	8,0	0,00	0,00	0,00	0,00	0,00	0,00
5/0290001/01980	Werkzeugtasche inkl. Inhalt	01.01.2010	0,0	8,0	0,00	0,00	0,00	0,00	0,00	0,00
5/0290001/01981	Gasdüsen	22.10.2020	8,0	8,0	0,00	0,00	0,00	0,00	0,00	0,00
5/0290001/01982	Styropor-Schneidgerät und Ersatzdraht	23.04.2021	6,0	8,0	446,24	0,00	0,00	0,00	63,75	382,49
5/0290001/01984	Zangenset-Ring - Maulschlüsselset	01.12.2021	8,0	8,0	0,00	0,00	0,00	0,00	0,00	0,00
5/0290001/00399	Motorsense Husquarna 336 Werkstatt	10.08.2012	0,0	8,0	0,00	0,00	0,00	0,00	0,00	0,00
5/0290001/00401	Benzinsäge Stihl MS 170 Werkstatt	02.09.2015			326,08	0,00	0,00	0,00	0,00	326,08
5/0290001/00402	Motorsäge Husquarna MS 550 XP 38cm Werkstatt	19.09.2015	0,5	8,0	136,80	0,00	0,00	0,00	91,20	45,60
5/0290001/00403	Motorsense Husquarna FS 535 RXT Werkstatt	19.09.2015	0,5	8,0	222,75	0,00	0,00	0,00	148,50	74,25
5/0290001/00404	Motorsäge Husquarna MS 562XP 18"/45cm Renault Kangoo	19.09.2015	0,5	8,0	175,05	0,00	0,00	0,00	116,70	58,35
5/0290001/00405	Heckenschere Husquarna Werkstatt	19.09.2015			312,00	0,00	0,00	0,00	0,00	312,00
5/0290001/00406	Motorsäge Husquarna MS T540 XP Renault Kangoo	19.09.2015	0,5	8,0	104,40	0,00	0,00	0,00	69,60	34,80
5/0290001/00408	Wildkamera	21.04.2017	0,0	8,0	0,00	0,00	0,00	0,00	0,00	0,00
5/0290001/00409	Makita Handkreissäge Werkstatt	09.05.2017	2,0	8,0	226,10	0,00	0,00	0,00	75,37	150,73
5/0290001/00410	Kärcher HD 5/15 CX Plus Werkstatt	08.08.2018	3,5	8,0	411,75	0,00	0,00	0,00	91,50	320,25
5/0290001/00418	Stihl BR 600 Blasgerät Rücken (OV Kaller Gerhard - NBK)	15.10.2016	1,5	8,0	195,00	0,00	0,00	0,00	78,00	117,00
5/0290001/00420	Nass-/Trockensauger Werkstatt	08.09.2016	0,0	8,0	0,00	0,00	0,00	0,00	0,00	0,00
5/0290001/00421	Stihl Hochentaster HT 133 30cm Bus	31.01.2018	3,0	8,0	316,00	0,00	0,00	0,00	79,00	237,00
5/0290001/00422	Makita Akku Bohrschrauber	12.06.2017	2,0	8,0	162,42	0,00	0,00	0,00	54,14	108,28
5/0290001/00423	Paneelsäger Dewalt DWS 774 Werkstatt	19.05.2017	0,0	8,0	0,00	0,00	0,00	0,00	0,00	0,00
5/0290001/00424	Kompressor 50L Werkstatt	02.03.2017	0,0	8,0	0,00	0,00	0,00	0,00	0,00	0,00
5/0290001/00425	Schutzgasschweißgerät Euromig Plus Werkstatt	18.05.2015	0,0	8,0	119,86	0,00	0,00	0,00	119,86	0,00
5/0290001/00426	Stromerzeuger Pramac Werkstatt	18.05.2015	0,0	8,0	112,76	0,00	0,00	0,00	112,76	0,00
5/0290001/00427	Rangierheber EY 03021 Werkstatt	18.05.2015	0,0	8,0	0,00	0,00	0,00	0,00	0,00	0,00
5/0290001/00428	Einkolbenheber A 10-220 Werkstatt	18.05.2015			81,00	0,00	0,00	0,00	0,00	81,00
5/0290001/00430	Schlagschrauber Makita (6905B) Werkstatt	18.05.2015	0,0	8,0	52,65	0,00	0,00	0,00	52,65	0,00
5/0290001/00431	Alu Werkzeugkoffer (127tlg.) Werkstatt	18.05.2015	0,0	8,0	0,00	0,00	0,00	0,00	0,00	0,00
5/0290001/00432	Handgabelhubwagen 2500kg	18.05.2015	0,0	8,0	0,00	0,00	0,00	0,00	0,00	0,00
5/0290001/00433	Makita elektrischer Bohrhämmer HR 2470TX Werkstatt	18.05.2015			195,02	0,00	0,00	0,00	0,00	195,02
5/0290001/00434	Makita Akku Schlagbohrschrauber DHP456SP1F Werkstat	18.05.2015	0,0	8,0	0,00	0,00	0,00	0,00	0,00	0,00

Ansatz MVAG Konto	Bezeichnung	Inbetrieb- nahme	RND	ND	Buchwert 31.12.2021	Zugänge/ + Umbuchungen -	Abgänge/ -	Wertaufholung+/ Wertminderung-	Abschreibung	Buchwert 31.12.2022
5/0290001/00435	Makita Einhandwinkelschleifer 9558 HNK Renault Kangoo	18.05.2015			103,67	0,00	0,00	0,00	0,00	103,67
5/0290001/00436	Mueba Stahlrohrbock	18.05.2015	0,0	8,0	0,00	0,00	0,00	0,00	0,00	0,00
5/0290001/00437	DL-Schlauchaufroller Roll Air Master 12 Werkstatt	18.05.2015			167,58	0,00	0,00	0,00	0,00	167,58
5/0290001/00438	Roll Electric Kabelaufroller Profi 230/18 Werkstatt	18.05.2015	0,0	8,0	0,00	0,00	0,00	0,00	0,00	0,00
5/0290001/00439	Vibrationsplatte Dynapac LF80	18.05.2015	0,0	8,0	171,65	0,00	0,00	0,00	171,65	0,00
5/0290001/00440	Schweiss- Inverter Set Puma SX 2000 Werkstatt	18.05.2015	0,0	8,0	89,02	0,00	0,00	0,00	89,02	0,00
5/0290001/00441	Mähwerk Viking MT 4112.1 SZ OV Kaller (NBK)	02.10.2015	0,5	8,0	541,10	0,00	0,00	0,00	360,73	180,37
5/0290001/00442	Alu Fahrgerüst	29.09.2015	0,5	8,0	337,31	0,00	0,00	0,00	224,87	112,44
5/0290001/00443	Stihl BR 600 Blasgerät Rücken Werkstatt	30.11.2015	0,5	8,0	117,00	0,00	0,00	0,00	78,00	39,00
1026	Amts-, Betriebs- und Geschäftsausstattung				2 335,22	0,00	0,00	0,00	357,04	1 978,18
5/0110002/00419	Werkbank Werkstatt	01.03.2017	4,0	10,0	410,22	0,00	0,00	0,00	82,04	328,18
5/0120002/00123	Gasbrennwertgerät (Halle v. Weingut Strobl)	01.01.2000	0,0	0,0	0,00	0,00	0,00	0,00	0,00	0,00
5/0290001/00100	Hydranten Anschluß	01.01.2010	0,0	8,0	0,00	0,00	0,00	0,00	0,00	0,00
5/0290001/00102	Kress Handkreissäge Werkstatt	01.01.2010	0,0	8,0	0,00	0,00	0,00	0,00	0,00	0,00
5/0290001/00104	Hitachi Trennscheibe groß Werkstatt	01.01.2010	0,0	8,0	0,00	0,00	0,00	0,00	0,00	0,00
5/0290001/00107	Schlagbohrmaschine Werkstatt	01.01.2010	0,0	0,0	0,00	0,00	0,00	0,00	0,00	0,00
5/0290001/00108	Hilti Bohrhammer Werkstatt	01.01.2010	0,0	8,0	0,00	0,00	0,00	0,00	0,00	0,00
5/0290001/00109	Al-Ko Kober Kleinbetonmischer	31.12.1990	0,0	8,0	0,00	0,00	0,00	0,00	0,00	0,00
5/0290001/00113	Hand-Giftspritze	01.01.2010	0,0	8,0	0,00	0,00	0,00	0,00	0,00	0,00
5/0290001/00114	Kettenschleifmaschine MIDI Jolly Werkstatt	01.01.2010	0,0	8,0	0,00	0,00	0,00	0,00	0,00	0,00
5/0290001/00115	Kompressor	01.01.2010	0,0	8,0	0,00	0,00	0,00	0,00	0,00	0,00
5/0290001/00116	Stehleiter Holz (9 Sprossen)	01.01.2010	0,0	8,0	0,00	0,00	0,00	0,00	0,00	0,00
5/0290001/00120	Markierungsgerät Werkstatt	01.01.2010	0,0	8,0	0,00	0,00	0,00	0,00	0,00	0,00
5/0290001/00121	Verlängerung Kabelrolle	01.01.2010	0,0	8,0	0,00	0,00	0,00	0,00	0,00	0,00
5/0290001/00122	Wasserwaage Pritsche	28.09.2015	0,0	0,0	0,00	0,00	0,00	0,00	0,00	0,00
5/0290001/00125	Berner Type 280 Nietenzange Werkstatt	01.01.2010	0,0	8,0	0,00	0,00	0,00	0,00	0,00	0,00
5/0290001/01958	Hitachi Trennscheibe klein Werkstatt	01.01.2010	0,0	8,0	0,00	0,00	0,00	0,00	0,00	0,00
5/0290001/01977	Aluleiter (9 Sprossen) 3x Ausschub	18.05.2015	0,0	8,0	0,00	0,00	0,00	0,00	0,00	0,00
5/0290001/01983	Erdbohrgerät Vertex G400 inkl. 2 Bohrer	02.06.2021	6,0	8,0	1 925,00	0,00	0,00	0,00	275,00	1 650,00
5/0290001/00086	Straßenbesen	01.01.2010	0,0	8,0	0,00	0,00	0,00	0,00	0,00	0,00
5/0290001/00087	Laubrechen	01.01.2010	0,0	8,0	0,00	0,00	0,00	0,00	0,00	0,00
5/0290001/00088	Rechen	01.01.2010	0,0	8,0	0,00	0,00	0,00	0,00	0,00	0,00
5/0290001/00089	Eisschaber	01.01.2010	0,0	8,0	0,00	0,00	0,00	0,00	0,00	0,00
5/0290001/00090	Alu Schaufel	01.01.2010	0,0	8,0	0,00	0,00	0,00	0,00	0,00	0,00
5/0290001/00091	Grab Schaufel	01.01.2010	0,0	8,0	0,00	0,00	0,00	0,00	0,00	0,00
5/0290001/00092	Schaufeln	01.01.2010	0,0	8,0	0,00	0,00	0,00	0,00	0,00	0,00
5/0290001/00093	Grashacke	01.01.2010	0,0	8,0	0,00	0,00	0,00	0,00	0,00	0,00
5/0290001/00094	Haue	01.01.2010	0,0	8,0	0,00	0,00	0,00	0,00	0,00	0,00

Ansatz MVAG Konto	Bezeichnung	Inbetrieb- nahme	RND	ND	Buchwert 31.12.2021	Zugänge/ + Umbuchungen -	Abgänge/	Wertaufholung+/ Wertminderung-	Abschreibung	Buchwert 31.12.2022
5/0290001/00095	Großer Hammer	05.01.2010	0,0	8,0	0,00	0,00	0,00	0,00	0,00	0,00
5/0290001/00097	Kleiner Sahlbach Schlüssel Renault Kangoo	01.01.2010	0,0	8,0	0,00	0,00	0,00	0,00	0,00	0,00
5/0290001/00098	großer Sahlbachschlüssel	01.01.2010	0,0	8,0	0,00	0,00	0,00	0,00	0,00	0,00
5/0290001/00099	Hydranten Schlüssel	01.01.2010	0,0	8,0	0,00	0,00	0,00	0,00	0,00	0,00
831000 Freibäder					88 532,55	14 692,92	0,00	0,00	3 879,97	99 345,50
1021	Grundstücke, Grundstückseinrichtungen und Infrastruktur				763,36	0,00	0,00	0,00	29,36	734,00
3/0350006/00454	Sportbecken	31.03.2018	25,0	30,0	763,36	0,00	0,00	0,00	29,36	734,00
1022	Gebäude und Bauten				28 747,31	0,00	0,00	0,00	611,64	28 135,67
3/0060001/00447	Gebäude	28.05.2019	46,0	50,0	28 747,31	0,00	0,00	0,00	611,64	28 135,67
1024	Sonderanlagen				0,00	14 692,92	0,00	0,00	734,65	13 958,27
5/0140003/00412	Solaranlage Roof2pool (115m²)	28.03.2022	19,0	20,0	0,00	7 779,22	0,00	0,00	388,96	7 390,26
5/0140003/00413	Solaranlage Roof2pool	27.04.2022	19,0	20,0	0,00	6 913,70	0,00	0,00	345,69	6 568,01
1026	Amts-, Betriebs- und Geschäftsausstattung				59 021,88	0,00	0,00	0,00	2 504,32	56 517,56
3/0060001/01290	Gebäude	31.12.2017	44,5	50,0	38 721,77	0,00	0,00	0,00	851,03	37 870,74
5/0100005/00414	Sonnenliegen	31.12.2001	0,0	10,0	0,00	0,00	0,00	0,00	0,00	0,00
5/0100005/00415	Heurigen garnituren	03.05.2018	0,0	10,0	0,00	0,00	0,00	0,00	0,00	0,00
5/0140003/00411	Solaranlage	17.04.2018	15,0	20,0	18 681,25	0,00	0,00	0,00	1 167,58	17 513,67
5/0240001/00413	WAVE 100 Bodensauger	10.07.2015	2,5	10,0	1 132,11	0,00	0,00	0,00	323,46	808,65
5/0290001/00412	Rasensprenger	29.05.2017	2,0	8,0	486,75	0,00	0,00	0,00	162,25	324,50
840000 Grundbesitz					5 340 225,61	0,00	0,00	0,00	395,49	5 339 830,12
1021	Grundstücke, Grundstückseinrichtungen und Infrastruktur				5 340 225,61	0,00	0,00	0,00	395,49	5 339 830,12
1/0010001/00525	Grundstück Nr. .308, KG-Nr. 15210, Sonstige, Badgasse 1f	01.01.1900			6 880,00	0,00	0,00	0,00	0,00	6 880,00
1/0010001/00606	Grundstück Nr. 2366/20, KG-Nr. 15210, Sonstige Freizeitflä	01.01.1900			23 180,00	0,00	0,00	0,00	0,00	23 180,00
1/0010001/00616	Grundstück Nr. 2366/31, KG-Nr. 15210, Sonstige Freizeitflä	01.01.1900			2 640,00	0,00	0,00	0,00	0,00	2 640,00
1/0010001/00672	Grundstück Nr. 2593, KG-Nr. 15210, Sonstige, Schulgasse	01.01.1900			160 620,00	0,00	0,00	0,00	0,00	160 620,00
1/0010001/00679	Grundstück Nr. 2641, KG-Nr. 15210, Sonstige Freizeitfläch	01.01.1900			560,00	0,00	0,00	0,00	0,00	560,00
1/0010001/00803	Grundstück Nr. 313/2, KG-Nr. 15210, Sonstige Freizeitfläch	01.01.1900			36 820,00	0,00	0,00	0,00	0,00	36 820,00
1/0010001/00851	Grundstück Nr. 573/2, KG-Nr. 15218, Sonstige Freizeitfläch	01.01.1900			77 744,00	0,00	0,00	0,00	0,00	77 744,00
1/0010002/01061	Grundstück Nr. 2091, KG-Nr. 15225, Gewässer Fließende	01.01.1900			0,00	0,00	0,00	0,00	0,00	0,00
1/0010002/01071	Grundstück Nr. 2109, KG-Nr. 15225, Gewässer Gewässerr	01.01.1900			0,00	0,00	0,00	0,00	0,00	0,00
1/0010002/01118	Grundstück Nr. 2265, KG-Nr. 15225, Gewässer Stehende	01.01.1900			0,00	0,00	0,00	0,00	0,00	0,00
1/0010002/01119	Grundstück Nr. 2265, KG-Nr. 15225, Gewässer Gewässerr	01.01.1900			0,00	0,00	0,00	0,00	0,00	0,00
1/0010002/01154	Grundstück Nr. 2342, KG-Nr. 15225, Gewässer Fließende	01.01.1900			0,00	0,00	0,00	0,00	0,00	0,00
1/0010002/01171	Grundstück Nr. 2443, KG-Nr. 15225, Gewässer Gewässerr	01.01.1900			0,00	0,00	0,00	0,00	0,00	0,00
1/0010002/01254	Grundstück Nr. 496, KG-Nr. 15225, Gewässer Stehende G	01.01.1900			0,00	0,00	0,00	0,00	0,00	0,00

Ansatz MVAG Konto	Bezeichnung	Inbetrieb- nahme	RND	ND	Buchwert 31.12.2021	Zugänge/ + Umbuchungen -	Abgänge/ -	Wertaufholung+/ Wertminderung-	Abschreibung	Buchwert 31.12.2022
1/0010002/00618	Grundstück Nr. 2366/32, KG-Nr. 15210, Gewässer Fließende	01.01.1900			5 389,50	0,00	0,00	0,00	0,00	5 389,50
1/0010002/00692	Grundstück Nr. 2693, KG-Nr. 15210, Gewässer Fließende	01.01.1900			0,00	0,00	0,00	0,00	0,00	0,00
1/0010002/00798	Grundstück Nr. 3103, KG-Nr. 15210, Gewässer Stehende	01.01.1900			0,00	0,00	0,00	0,00	0,00	0,00
1/0010002/00875	Grundstück Nr. 617, KG-Nr. 15218, Gewässer Stehende	01.01.1900			0,00	0,00	0,00	0,00	0,00	0,00
1/0010002/00876	Grundstück Nr. 618, KG-Nr. 15218, Gewässer Gewässerra	01.01.1900			0,00	0,00	0,00	0,00	0,00	0,00
1/0010002/00877	Grundstück Nr. 623, KG-Nr. 15218, Gewässer Gewässerra	01.01.1900			0,00	0,00	0,00	0,00	0,00	0,00
1/0010002/00908	Grundstück Nr. 708, KG-Nr. 15218, Gewässer Gewässerra	01.01.1900			6 676,50	0,00	0,00	0,00	0,00	6 676,50
1/0010002/00910	Grundstück Nr. 713, KG-Nr. 15218, Gewässer Gewässerra	01.01.1900			421,50	0,00	0,00	0,00	0,00	421,50
1/0020001/01167	Grundstück Nr. 2441, KG-Nr. 15225, Bauflächen Gebäude,	01.01.1900			1 100,00	0,00	0,00	0,00	0,00	1 100,00
1/0020001/01187	Grundstück Nr. 2523, KG-Nr. 15225, Bauflächen Gebäude,	01.01.1900			3 500,00	0,00	0,00	0,00	0,00	3 500,00
1/0020001/01247	Grundstück Nr. 36, KG-Nr. 15225, Bauflächen, Hauptstraße	01.01.1900			11 000,00	0,00	0,00	0,00	0,00	11 000,00
1/0020001/01263	Grundstück Nr. 71, KG-Nr. 15225, Bauflächen Gebäude,	01.01.1900			32 100,00	0,00	0,00	0,00	0,00	32 100,00
1/0020001/00514	Grundstück Nr. 125, KG-Nr. 15210, Bauflächen Gebäude,	01.01.1900			6 800,00	0,00	0,00	0,00	0,00	6 800,00
1/0020001/00515	Grundstück Nr. 126/1, KG-Nr. 15210, Bauflächen Gebäude	01.01.1900			2 200,00	0,00	0,00	0,00	0,00	2 200,00
1/0020001/00516	Grundstück Nr. 126/2, KG-Nr. 15210, Bauflächen Gebäude	01.01.1900			4 000,00	0,00	0,00	0,00	0,00	4 000,00
1/0020001/00517	Grundstück Nr. 127, KG-Nr. 15210, Bauflächen Gebäude,	01.01.1900			5 800,00	0,00	0,00	0,00	0,00	5 800,00
1/0020001/00519	Grundstück Nr. 123/1, KG-Nr. 15210, Bauflächen, Kirchenpl	01.01.1900			27 700,00	0,00	0,00	0,00	0,00	27 700,00
1/0020001/00521	Grundstück Nr. 125, KG-Nr. 15210, Bauflächen, Kirchenpl	01.01.1900			37 900,00	0,00	0,00	0,00	0,00	37 900,00
1/0020001/00523	Grundstück Nr. 126, KG-Nr. 15210, Bauflächen, Hauptstraße	01.01.1900			5 000,00	0,00	0,00	0,00	0,00	5 000,00
1/0020001/00524	Grundstück Nr. 127, KG-Nr. 15210, Bauflächen, Bürgerste	01.01.1900			16 700,00	0,00	0,00	0,00	0,00	16 700,00
1/0020001/00526	Grundstück Nr. 128, KG-Nr. 15210, Bauflächen, Kirchenpl	01.01.1900			44 100,00	0,00	0,00	0,00	0,00	44 100,00
1/0020001/00528	Grundstück Nr. 129, KG-Nr. 15210, Bauflächen Gebäude,	01.01.1900			800,00	0,00	0,00	0,00	0,00	800,00
1/0020001/00529	Grundstück Nr. 130, KG-Nr. 15210, Bauflächen Gebäude,	01.01.1900			1 900,00	0,00	0,00	0,00	0,00	1 900,00
1/0020001/00531	Grundstück Nr. 131, KG-Nr. 15210, Bauflächen Gebäude,	01.01.1900			1 500,00	0,00	0,00	0,00	0,00	1 500,00
1/0020001/00532	Grundstück Nr. 132, KG-Nr. 15210, Bauflächen Gebäude,	01.01.1900			2 600,00	0,00	0,00	0,00	0,00	2 600,00
1/0020001/00533	Grundstück Nr. 133, KG-Nr. 15210, Bauflächen, Kirchenpl	01.01.1900			22 100,00	0,00	0,00	0,00	0,00	22 100,00
1/0020001/00553	Grundstück Nr. 1834, KG-Nr. 15210, Bauflächen Gebäude,	01.01.1900			1 800,00	0,00	0,00	0,00	0,00	1 800,00
1/0020001/00591	Grundstück Nr. 2365/4, KG-Nr. 15210, Bauflächen Gebäu	01.01.1900			1 200,00	0,00	0,00	0,00	0,00	1 200,00
1/0020001/00613	Grundstück Nr. 2366/31, KG-Nr. 15210, Bauflächen Gebäu	01.01.1900			600,00	0,00	0,00	0,00	0,00	600,00
1/0020001/00617	Grundstück Nr. 2366/32, KG-Nr. 15210, Bauflächen Gebäu	01.01.1900			15 000,00	0,00	0,00	0,00	0,00	15 000,00
1/0020001/00626	Grundstück Nr. 2366/6, KG-Nr. 15210, Bauflächen Gebäu	01.01.1900			2 900,00	0,00	0,00	0,00	0,00	2 900,00
1/0020001/00629	Grundstück Nr. 2366/8, KG-Nr. 15210, Bauflächen Gebäu	01.01.1900			6 900,00	0,00	0,00	0,00	0,00	6 900,00
1/0020001/00713	Grundstück Nr. 2780/1, KG-Nr. 15210, Bauflächen, Nahwär	01.01.1900			500,00	0,00	0,00	0,00	0,00	500,00
1/0020001/00717	Grundstück Nr. 2780/2, KG-Nr. 15210, Bauflächen Gebäu	01.01.1900			70 400,00	0,00	0,00	0,00	0,00	70 400,00
1/0020001/00720	Grundstück Nr. 2780/3, KG-Nr. 15210, Bauflächen Gebäu	01.01.1900			37 000,00	0,00	0,00	0,00	0,00	37 000,00
1/0020001/00793	Grundstück Nr. 3097, KG-Nr. 15210, Bauflächen Gebäude,	01.01.1900			124 900,00	0,00	0,00	0,00	0,00	124 900,00
1/0020001/00816	Grundstück Nr. 102, KG-Nr. 15218, Bauflächen Gebäude,	01.01.1900			4 240,00	0,00	0,00	0,00	0,00	4 240,00
1/0020001/00818	Grundstück Nr. 109, KG-Nr. 15218, Bauflächen, Vordere C	01.01.1900			10 080,00	0,00	0,00	0,00	0,00	10 080,00
1/0020001/00820	Grundstück Nr. 185, KG-Nr. 15218, Bauflächen Gebäude,	01.01.1900			2 320,00	0,00	0,00	0,00	0,00	2 320,00

Ansatz MVAG Konto	Bezeichnung	Inbetrieb- nahme	RND	ND	Buchwert 31.12.2021	Zugänge/ + Umbuchungen -	Abgänge/	Wertaufholung+/ Wertminderung-	Abschreibung	Buchwert 31.12.2022
1/0020001/00841	Grundstück Nr. 374/2, KG-Nr. 15218, Bauflächen Gebäude	01.01.1900			1 680,00	0,00	0,00	0,00	0,00	1 680,00
1/0020001/00848	Grundstück Nr. 546/1, KG-Nr. 15218, Bauflächen Gebäude	01.01.1900			240,00	0,00	0,00	0,00	0,00	240,00
1/0020001/00887	Grundstück Nr. 66/1, KG-Nr. 15218, Bauflächen Gebäude	01.01.1900			1 680,00	0,00	0,00	0,00	0,00	1 680,00
1/0020001/00952	Grundstück Nr. 107, KG-Nr. 15225, Bauflächen Gebäude	01.01.1900			3 700,00	0,00	0,00	0,00	0,00	3 700,00
1/0020001/00955	Grundstück Nr. 120, KG-Nr. 15225, Bauflächen Gebäude	01.01.1900			9 900,00	0,00	0,00	0,00	0,00	9 900,00
1/0020002/01185	Grundstück Nr. 2519, KG-Nr. 15225, Sonstige Friedhöfe	01.01.1900			34 060,00	0,00	0,00	0,00	0,00	34 060,00
1/0020002/00530	Grundstück Nr. 376, KG-Nr. 15210, Sonstige Betriebsfläch	01.01.1900			500,00	0,00	0,00	0,00	0,00	500,00
1/0020002/00554	Grundstück Nr. 1834, KG-Nr. 15210, Sonstige Friedhöfe	01.01.1900			58 020,00	0,00	0,00	0,00	0,00	58 020,00
1/0020002/00716	Grundstück Nr. 2780/1, KG-Nr. 15210, Sonstige, Nahwärm	01.01.1900			163 000,00	0,00	0,00	0,00	0,00	163 000,00
1/0020002/00719	Grundstück Nr. 2780/2, KG-Nr. 15210, Sonstige Betriebsflä	01.01.1900			251 900,00	0,00	0,00	0,00	0,00	251 900,00
1/0020002/00721	Grundstück Nr. 2780/3, KG-Nr. 15210, Sonstige Betriebsflä	01.01.1900			576 600,00	0,00	0,00	0,00	0,00	576 600,00
1/0020002/00786	Grundstück Nr. 3088, KG-Nr. 15210, Sonstige Friedhöfe	01.01.1900			34 020,00	0,00	0,00	0,00	0,00	34 020,00
1/0020002/00813	Grundstück Nr. 758/10, KG-Nr. 15210, Sonstige Friedhöfe	01.01.1900			10 220,00	0,00	0,00	0,00	0,00	10 220,00
1/0020002/00842	Grundstück Nr. 374/2, KG-Nr. 15218, Sonstige Friedhöfe	01.01.1900			14 304,00	0,00	0,00	0,00	0,00	14 304,00
1/0020004/00792	Grundstück Nr. 3096, KG-Nr. 15210, Sonstige Parkplätze	01.01.1900			13 360,00	0,00	0,00	0,00	0,00	13 360,00
1/0030001/01000	Grundstück Nr. 1909, KG-Nr. 15225, landwirtschaftlich gen	01.01.1900			1 968,00	0,00	0,00	0,00	0,00	1 968,00
1/0030001/01001	Grundstück Nr. 1914, KG-Nr. 15225, landwirtschaftlich gen	01.01.1900			6 705,00	0,00	0,00	0,00	0,00	6 705,00
1/0030001/01008	Grundstück Nr. 1953, KG-Nr. 15225, landwirtschaftlich gen	01.01.1900			0,00	0,00	0,00	0,00	0,00	0,00
1/0030001/01013	Grundstück Nr. 1966, KG-Nr. 15225, landwirtschaftlich gen	01.01.1900			0,00	0,00	0,00	0,00	0,00	0,00
1/0030001/01016	Grundstück Nr. 1972, KG-Nr. 15225, landwirtschaftlich gen	01.01.1900			0,00	0,00	0,00	0,00	0,00	0,00
1/0030001/01017	Grundstück Nr. 1974, KG-Nr. 15225, landwirtschaftlich gen	01.01.1900			0,00	0,00	0,00	0,00	0,00	0,00
1/0030001/01019	Grundstück Nr. 1980, KG-Nr. 15225, landwirtschaftlich gen	01.01.1900			0,00	0,00	0,00	0,00	0,00	0,00
1/0030001/01020	Grundstück Nr. 1983, KG-Nr. 15225, landwirtschaftlich gen	01.01.1900			0,00	0,00	0,00	0,00	0,00	0,00
1/0030001/01021	Grundstück Nr. 1983, KG-Nr. 15225, landwirtschaftlich gen	01.01.1900			0,00	0,00	0,00	0,00	0,00	0,00
1/0030001/01026	Grundstück Nr. 1996, KG-Nr. 15225, landwirtschaftlich gen	01.01.1900			0,00	0,00	0,00	0,00	0,00	0,00
1/0030001/01027	Grundstück Nr. 2, KG-Nr. 15225, Gärten Gärten, 19,00 m²	01.01.1900			0,00	0,00	0,00	0,00	0,00	0,00
1/0030001/01030	Grundstück Nr. 2000, KG-Nr. 15225, landwirtschaftlich gen	01.01.1900			0,00	0,00	0,00	0,00	0,00	0,00
1/0030001/01033	Grundstück Nr. 2009, KG-Nr. 15225, landwirtschaftlich gen	01.01.1900			0,00	0,00	0,00	0,00	0,00	0,00
1/0030001/01035	Grundstück Nr. 2011, KG-Nr. 15225, landwirtschaftlich gen	01.01.1900			0,00	0,00	0,00	0,00	0,00	0,00
1/0030001/01037	Grundstück Nr. 2016, KG-Nr. 15225, landwirtschaftlich gen	01.01.1900			0,00	0,00	0,00	0,00	0,00	0,00
1/0030001/01038	Grundstück Nr. 2023, KG-Nr. 15225, landwirtschaftlich gen	01.01.1900			0,00	0,00	0,00	0,00	0,00	0,00
1/0030001/01041	Grundstück Nr. 2030, KG-Nr. 15225, landwirtschaftlich gen	01.01.1900			0,00	0,00	0,00	0,00	0,00	0,00
1/0030001/01042	Grundstück Nr. 2035, KG-Nr. 15225, landwirtschaftlich gen	01.01.1900			0,00	0,00	0,00	0,00	0,00	0,00
1/0030001/01043	Grundstück Nr. 2038, KG-Nr. 15225, landwirtschaftlich gen	01.01.1900			0,00	0,00	0,00	0,00	0,00	0,00
1/0030001/01045	Grundstück Nr. 2040, KG-Nr. 15225, landwirtschaftlich gen	01.01.1900			0,00	0,00	0,00	0,00	0,00	0,00
1/0030001/01047	Grundstück Nr. 2045, KG-Nr. 15225, landwirtschaftlich gen	01.01.1900			0,00	0,00	0,00	0,00	0,00	0,00
1/0030001/01048	Grundstück Nr. 2053, KG-Nr. 15225, landwirtschaftlich gen	01.01.1900			0,00	0,00	0,00	0,00	0,00	0,00
1/0030001/01049	Grundstück Nr. 2057, KG-Nr. 15225, landwirtschaftlich gen	01.01.1900			0,00	0,00	0,00	0,00	0,00	0,00
1/0030001/01051	Grundstück Nr. 2063, KG-Nr. 15225, landwirtschaftlich gen	01.01.1900			0,00	0,00	0,00	0,00	0,00	0,00

Ansatz MVAG Konto	Bezeichnung	Inbetrieb- nahme	RND	ND	Buchwert 31.12.2021	Zugänge/ + Umbuchungen -	Abgänge/	Wertaufholung+/ Wertminderung-	Abschreibung	Buchwert 31.12.2022
1/0030001/01053	Grundstück Nr. 2067, KG-Nr. 15225, landwirtschaftlich gen	01.01.1900			0,00	0,00	0,00	0,00	0,00	0,00
1/0030001/01054	Grundstück Nr. 2070, KG-Nr. 15225, landwirtschaftlich gen	01.01.1900			0,00	0,00	0,00	0,00	0,00	0,00
1/0030001/01055	Grundstück Nr. 2072, KG-Nr. 15225, landwirtschaftlich gen	01.01.1900			0,00	0,00	0,00	0,00	0,00	0,00
1/0030001/01056	Grundstück Nr. 2077, KG-Nr. 15225, landwirtschaftlich gen	01.01.1900			0,00	0,00	0,00	0,00	0,00	0,00
1/0030001/01057	Grundstück Nr. 2081, KG-Nr. 15225, landwirtschaftlich gen	01.01.1900			0,00	0,00	0,00	0,00	0,00	0,00
1/0030001/01058	Grundstück Nr. 2082, KG-Nr. 15225, landwirtschaftlich gen	01.01.1900			0,00	0,00	0,00	0,00	0,00	0,00
1/0030001/01063	Grundstück Nr. 2093, KG-Nr. 15225, landwirtschaftlich gen	01.01.1900			0,00	0,00	0,00	0,00	0,00	0,00
1/0030001/01064	Grundstück Nr. 2098, KG-Nr. 15225, landwirtschaftlich gen	01.01.1900			11 478,00	0,00	0,00	0,00	0,00	11 478,00
1/0030001/01065	Grundstück Nr. 2098, KG-Nr. 15225, landwirtschaftlich gen	01.01.1900			810,00	0,00	0,00	0,00	0,00	810,00
1/0030001/01066	Grundstück Nr. 2100, KG-Nr. 15225, landwirtschaftlich gen	01.01.1900			7 725,00	0,00	0,00	0,00	0,00	7 725,00
1/0030001/01068	Grundstück Nr. 2103, KG-Nr. 15225, landwirtschaftlich gen	01.01.1900			0,00	0,00	0,00	0,00	0,00	0,00
1/0030001/01069	Grundstück Nr. 2104, KG-Nr. 15225, landwirtschaftlich gen	01.01.1900			0,00	0,00	0,00	0,00	0,00	0,00
1/0030001/01070	Grundstück Nr. 2105, KG-Nr. 15225, landwirtschaftlich gen	01.01.1900			0,00	0,00	0,00	0,00	0,00	0,00
1/0030001/01073	Grundstück Nr. 2114, KG-Nr. 15225, landwirtschaftlich gen	01.01.1900			0,00	0,00	0,00	0,00	0,00	0,00
1/0030001/01076	Grundstück Nr. 2124, KG-Nr. 15225, landwirtschaftlich gen	01.01.1900			0,00	0,00	0,00	0,00	0,00	0,00
1/0030001/01077	Grundstück Nr. 2130, KG-Nr. 15225, landwirtschaftlich gen	01.01.1900			0,00	0,00	0,00	0,00	0,00	0,00
1/0030001/01078	Grundstück Nr. 2134, KG-Nr. 15225, landwirtschaftlich gen	01.01.1900			0,00	0,00	0,00	0,00	0,00	0,00
1/0030001/01079	Grundstück Nr. 2145, KG-Nr. 15225, landwirtschaftlich gen	01.01.1900			0,00	0,00	0,00	0,00	0,00	0,00
1/0030001/01081	Grundstück Nr. 2154/1, KG-Nr. 15225, landwirtschaftlich ge	01.01.1900			0,00	0,00	0,00	0,00	0,00	0,00
1/0030001/01084	Grundstück Nr. 2161, KG-Nr. 15225, landwirtschaftlich gen	01.01.1900			0,00	0,00	0,00	0,00	0,00	0,00
1/0030001/01085	Grundstück Nr. 2180, KG-Nr. 15225, landwirtschaftlich gen	01.01.1900			0,00	0,00	0,00	0,00	0,00	0,00
1/0030001/01086	Grundstück Nr. 2182, KG-Nr. 15225, landwirtschaftlich gen	01.01.1900			0,00	0,00	0,00	0,00	0,00	0,00
1/0030001/01087	Grundstück Nr. 2184, KG-Nr. 15225, landwirtschaftlich gen	01.01.1900			0,00	0,00	0,00	0,00	0,00	0,00
1/0030001/01091	Grundstück Nr. 2195, KG-Nr. 15225, landwirtschaftlich gen	01.01.1900			0,00	0,00	0,00	0,00	0,00	0,00
1/0030001/01093	Grundstück Nr. 2197, KG-Nr. 15225, landwirtschaftlich gen	01.01.1900			0,00	0,00	0,00	0,00	0,00	0,00
1/0030001/01094	Grundstück Nr. 2200/2, KG-Nr. 15225, landwirtschaftlich ge	01.01.1900			15 000,00	0,00	0,00	0,00	0,00	15 000,00
1/0030001/01095	Grundstück Nr. 2201, KG-Nr. 15225, landwirtschaftlich gen	01.01.1900			0,00	0,00	0,00	0,00	0,00	0,00
1/0030001/01097	Grundstück Nr. 2206, KG-Nr. 15225, landwirtschaftlich gen	01.01.1900			0,00	0,00	0,00	0,00	0,00	0,00
1/0030001/01100	Grundstück Nr. 2211, KG-Nr. 15225, landwirtschaftlich gen	01.01.1900			0,00	0,00	0,00	0,00	0,00	0,00
1/0030001/01101	Grundstück Nr. 2216, KG-Nr. 15225, landwirtschaftlich gen	01.01.1900			0,00	0,00	0,00	0,00	0,00	0,00
1/0030001/01103	Grundstück Nr. 2218, KG-Nr. 15225, landwirtschaftlich gen	01.01.1900			0,00	0,00	0,00	0,00	0,00	0,00
1/0030001/01104	Grundstück Nr. 2221, KG-Nr. 15225, landwirtschaftlich gen	01.01.1900			0,00	0,00	0,00	0,00	0,00	0,00
1/0030001/01105	Grundstück Nr. 2222, KG-Nr. 15225, landwirtschaftlich gen	01.01.1900			0,00	0,00	0,00	0,00	0,00	0,00
1/0030001/01106	Grundstück Nr. 2224, KG-Nr. 15225, landwirtschaftlich gen	01.01.1900			0,00	0,00	0,00	0,00	0,00	0,00
1/0030001/01108	Grundstück Nr. 2227, KG-Nr. 15225, landwirtschaftlich gen	01.01.1900			0,00	0,00	0,00	0,00	0,00	0,00
1/0030001/01109	Grundstück Nr. 2233, KG-Nr. 15225, landwirtschaftlich gen	01.01.1900			0,00	0,00	0,00	0,00	0,00	0,00
1/0030001/01110	Grundstück Nr. 2238, KG-Nr. 15225, landwirtschaftlich gen	01.01.1900			0,00	0,00	0,00	0,00	0,00	0,00
1/0030001/01111	Grundstück Nr. 2244, KG-Nr. 15225, landwirtschaftlich gen	01.01.1900			0,00	0,00	0,00	0,00	0,00	0,00
1/0030001/01120	Grundstück Nr. 2268, KG-Nr. 15225, landwirtschaftlich gen	01.01.1900			0,00	0,00	0,00	0,00	0,00	0,00

Ansatz MVAG Konto	Bezeichnung	Inbetrieb- nahme	RND	ND	Buchwert 31.12.2021	Zugänge/ + Umbuchungen -	Abgänge/	Wertaufholung+/ Wertminderung-	Abschreibung	Buchwert 31.12.2022
1/0030001/01121	Grundstück Nr. 2273, KG-Nr. 15225, landwirtschaftlich gen	01.01.1900			0,00	0,00	0,00	0,00	0,00	0,00
1/0030001/01122	Grundstück Nr. 2274, KG-Nr. 15225, landwirtschaftlich gen	01.01.1900			0,00	0,00	0,00	0,00	0,00	0,00
1/0030001/01123	Grundstück Nr. 2276, KG-Nr. 15225, landwirtschaftlich gen	01.01.1900			1 248,00	0,00	0,00	0,00	0,00	1 248,00
1/0030001/01128	Grundstück Nr. 2291, KG-Nr. 15225, landwirtschaftlich gen	01.01.1900			0,00	0,00	0,00	0,00	0,00	0,00
1/0030001/01129	Grundstück Nr. 2296, KG-Nr. 15225, landwirtschaftlich gen	01.01.1900			0,00	0,00	0,00	0,00	0,00	0,00
1/0030001/01130	Grundstück Nr. 2299, KG-Nr. 15225, landwirtschaftlich gen	01.01.1900			0,00	0,00	0,00	0,00	0,00	0,00
1/0030001/01131	Grundstück Nr. 2304, KG-Nr. 15225, landwirtschaftlich gen	01.01.1900			0,00	0,00	0,00	0,00	0,00	0,00
1/0030001/01133	Grundstück Nr. 2310, KG-Nr. 15225, landwirtschaftlich gen	01.01.1900			0,00	0,00	0,00	0,00	0,00	0,00
1/0030001/01136	Grundstück Nr. 2317, KG-Nr. 15225, landwirtschaftlich gen	01.01.1900			0,00	0,00	0,00	0,00	0,00	0,00
1/0030001/01137	Grundstück Nr. 2318, KG-Nr. 15225, landwirtschaftlich gen	01.01.1900			11 745,00	0,00	0,00	0,00	0,00	11 745,00
1/0030001/01139	Grundstück Nr. 232, KG-Nr. 15225, Gärten Gärten, 75,00 n	01.01.1900			0,00	0,00	0,00	0,00	0,00	0,00
1/0030001/01142	Grundstück Nr. 2323, KG-Nr. 15225, landwirtschaftlich gen	01.01.1900			0,00	0,00	0,00	0,00	0,00	0,00
1/0030001/01143	Grundstück Nr. 2326, KG-Nr. 15225, landwirtschaftlich gen	01.01.1900			0,00	0,00	0,00	0,00	0,00	0,00
1/0030001/01145	Grundstück Nr. 233, KG-Nr. 15225, Gärten Gärten, 477,00	01.01.1900			0,00	0,00	0,00	0,00	0,00	0,00
1/0030001/01147	Grundstück Nr. 2331, KG-Nr. 15225, landwirtschaftlich gen	01.01.1900			0,00	0,00	0,00	0,00	0,00	0,00
1/0030001/01148	Grundstück Nr. 2335, KG-Nr. 15225, landwirtschaftlich gen	01.01.1900			0,00	0,00	0,00	0,00	0,00	0,00
1/0030001/01150	Grundstück Nr. 2338, KG-Nr. 15225, landwirtschaftlich gen	01.01.1900			0,00	0,00	0,00	0,00	0,00	0,00
1/0030001/01153	Grundstück Nr. 2341, KG-Nr. 15225, landwirtschaftlich gen	01.01.1900			0,00	0,00	0,00	0,00	0,00	0,00
1/0030001/01155	Grundstück Nr. 2343, KG-Nr. 15225, landwirtschaftlich gen	01.01.1900			0,00	0,00	0,00	0,00	0,00	0,00
1/0030001/01157	Grundstück Nr. 2351, KG-Nr. 15225, landwirtschaftlich gen	01.01.1900			0,00	0,00	0,00	0,00	0,00	0,00
1/0030001/01158	Grundstück Nr. 2352, KG-Nr. 15225, Gärten Gärten, 222,0l	01.01.1900			0,00	0,00	0,00	0,00	0,00	0,00
1/0030001/01166	Grundstück Nr. 2440, KG-Nr. 15225, landwirtschaftlich gen	01.01.1900			5 544,00	0,00	0,00	0,00	0,00	5 544,00
1/0030001/01168	Grundstück Nr. 2441, KG-Nr. 15225, landwirtschaftlich gen	01.01.1900			43 929,00	0,00	0,00	0,00	0,00	43 929,00
1/0030001/01172	Grundstück Nr. 2447, KG-Nr. 15225, landwirtschaftlich gen	01.01.1900			0,00	0,00	0,00	0,00	0,00	0,00
1/0030001/01174	Grundstück Nr. 2450, KG-Nr. 15225, landwirtschaftlich gen	01.01.1900			0,00	0,00	0,00	0,00	0,00	0,00
1/0030001/01175	Grundstück Nr. 2459, KG-Nr. 15225, landwirtschaftlich gen	01.01.1900			0,00	0,00	0,00	0,00	0,00	0,00
1/0030001/01177	Grundstück Nr. 2461, KG-Nr. 15225, landwirtschaftlich gen	01.01.1900			0,00	0,00	0,00	0,00	0,00	0,00
1/0030001/01178	Grundstück Nr. 2466, KG-Nr. 15225, landwirtschaftlich gen	01.01.1900			0,00	0,00	0,00	0,00	0,00	0,00
1/0030001/01181	Grundstück Nr. 2473, KG-Nr. 15225, landwirtschaftlich gen	01.01.1900			1 674,00	0,00	0,00	0,00	0,00	1 674,00
1/0030001/01182	Grundstück Nr. 2473, KG-Nr. 15225, landwirtschaftlich gen	01.01.1900			3 309,00	0,00	0,00	0,00	0,00	3 309,00
1/0030001/01183	Grundstück Nr. 2505, KG-Nr. 15225, landwirtschaftlich gen	01.01.1900			0,00	0,00	0,00	0,00	0,00	0,00
1/0030001/01188	Grundstück Nr. 2523, KG-Nr. 15225, landwirtschaftlich gen	01.01.1900			606,00	0,00	0,00	0,00	0,00	606,00
1/0030001/01189	Grundstück Nr. 2523, KG-Nr. 15225, Gärten Gärten, 75,00	01.01.1900			6 000,00	0,00	0,00	0,00	0,00	6 000,00
1/0030001/01199	Grundstück Nr. 2646, KG-Nr. 15225, landwirtschaftlich gen	01.01.1900			0,00	0,00	0,00	0,00	0,00	0,00
1/0030001/01200	Grundstück Nr. 2649, KG-Nr. 15225, landwirtschaftlich gen	01.01.1900			0,00	0,00	0,00	0,00	0,00	0,00
1/0030001/01204	Grundstück Nr. 2664, KG-Nr. 15225, landwirtschaftlich gen	01.01.1900			0,00	0,00	0,00	0,00	0,00	0,00
1/0030001/01206	Grundstück Nr. 2666, KG-Nr. 15225, landwirtschaftlich gen	01.01.1900			0,00	0,00	0,00	0,00	0,00	0,00
1/0030001/01207	Grundstück Nr. 2667, KG-Nr. 15225, landwirtschaftlich gen	01.01.1900			0,00	0,00	0,00	0,00	0,00	0,00
1/0030001/01208	Grundstück Nr. 2668, KG-Nr. 15225, landwirtschaftlich gen	01.01.1900			0,00	0,00	0,00	0,00	0,00	0,00

Ansatz MVAG Konto	Bezeichnung	Inbetrieb- nahme	RND	ND	Buchwert 31.12.2021	Zugänge/ + Umbuchungen -	Abgänge/	Wertaufholung+/ Wertminderung-	Abschreibung	Buchwert 31.12.2022
1/0030001/01210	Grundstück Nr. 2675/1, KG-Nr. 15225, landwirtschaftlich ge	01.01.1900			0,00	0,00	0,00	0,00	0,00	0,00
1/0030001/01211	Grundstück Nr. 2680, KG-Nr. 15225, landwirtschaftlich gen	01.01.1900			0,00	0,00	0,00	0,00	0,00	0,00
1/0030001/01212	Grundstück Nr. 2685, KG-Nr. 15225, landwirtschaftlich gen	01.01.1900			0,00	0,00	0,00	0,00	0,00	0,00
1/0030001/01214	Grundstück Nr. 2687/1, KG-Nr. 15225, landwirtschaftlich ge	01.01.1900			0,00	0,00	0,00	0,00	0,00	0,00
1/0030001/01215	Grundstück Nr. 2687/2, KG-Nr. 15225, landwirtschaftlich ge	01.01.1900			0,00	0,00	0,00	0,00	0,00	0,00
1/0030001/01217	Grundstück Nr. 2708, KG-Nr. 15225, landwirtschaftlich gen	01.01.1900			0,00	0,00	0,00	0,00	0,00	0,00
1/0030001/01219	Grundstück Nr. 2710, KG-Nr. 15225, landwirtschaftlich gen	01.01.1900			0,00	0,00	0,00	0,00	0,00	0,00
1/0030001/01220	Grundstück Nr. 2711, KG-Nr. 15225, landwirtschaftlich gen	01.01.1900			0,00	0,00	0,00	0,00	0,00	0,00
1/0030001/01221	Grundstück Nr. 2715, KG-Nr. 15225, landwirtschaftlich gen	01.01.1900			0,00	0,00	0,00	0,00	0,00	0,00
1/0030001/01222	Grundstück Nr. 2718, KG-Nr. 15225, landwirtschaftlich gen	01.01.1900			0,00	0,00	0,00	0,00	0,00	0,00
1/0030001/01223	Grundstück Nr. 2724, KG-Nr. 15225, landwirtschaftlich gen	01.01.1900			0,00	0,00	0,00	0,00	0,00	0,00
1/0030001/01224	Grundstück Nr. 2725, KG-Nr. 15225, landwirtschaftlich gen	01.01.1900			0,00	0,00	0,00	0,00	0,00	0,00
1/0030001/01227	Grundstück Nr. 2736, KG-Nr. 15225, landwirtschaftlich gen	01.01.1900			0,00	0,00	0,00	0,00	0,00	0,00
1/0030001/01228	Grundstück Nr. 2744, KG-Nr. 15225, landwirtschaftlich gen	01.01.1900			0,00	0,00	0,00	0,00	0,00	0,00
1/0030001/01233	Grundstück Nr. 2761, KG-Nr. 15225, landwirtschaftlich gen	01.01.1900			0,00	0,00	0,00	0,00	0,00	0,00
1/0030001/01234	Grundstück Nr. 2767, KG-Nr. 15225, landwirtschaftlich gen	01.01.1900			0,00	0,00	0,00	0,00	0,00	0,00
1/0030001/01235	Grundstück Nr. 2768, KG-Nr. 15225, landwirtschaftlich gen	01.01.1900			0,00	0,00	0,00	0,00	0,00	0,00
1/0030001/01238	Grundstück Nr. 281, KG-Nr. 15225, Gärten Gärten, 57,00 n	01.01.1900			4 560,00	0,00	0,00	0,00	0,00	4 560,00
1/0030001/01240	Grundstück Nr. 282/1, KG-Nr. 15225, Gärten Gärten, 1.540	01.01.1900			0,00	0,00	0,00	0,00	0,00	0,00
1/0030001/01242	Grundstück Nr. 282/2, KG-Nr. 15225, Gärten Gärten, 35,00	01.01.1900			2 800,00	0,00	0,00	0,00	0,00	2 800,00
1/0030001/01243	Grundstück Nr. 282/3, KG-Nr. 15225, Gärten Gärten, 221,0	01.01.1900			0,00	0,00	0,00	0,00	0,00	0,00
1/0030001/01249	Grundstück Nr. 407/2, KG-Nr. 15225, Gärten Gärten, 510,0	01.01.1900			40 800,00	0,00	0,00	0,00	0,00	40 800,00
1/0030001/01251	Grundstück Nr. 408/2, KG-Nr. 15225, Gärten, Hauptstraße	01.01.1900			20 400,00	0,00	0,00	0,00	0,00	20 400,00
1/0030001/01256	Grundstück Nr. 529, KG-Nr. 15225, Gärten Gärten, 16,00 n	01.01.1900			0,00	0,00	0,00	0,00	0,00	0,00
1/0030001/01261	Grundstück Nr. 70, KG-Nr. 15225, Gärten, Florianigasse 1	01.01.1900			65 360,00	0,00	0,00	0,00	0,00	65 360,00
1/0030001/01264	Grundstück Nr. 71, KG-Nr. 15225, Gärten Gärten, 964,00 n	01.01.1900			77 120,00	0,00	0,00	0,00	0,00	77 120,00
1/0030001/00520	Grundstück Nr. .213/1, KG-Nr. 15210, Gärten, Kirchenplatz	01.01.1900			11 200,00	0,00	0,00	0,00	0,00	11 200,00
1/0030001/00522	Grundstück Nr. .215, KG-Nr. 15210, Gärten, Kirchenplatz 3	01.01.1900			61 360,00	0,00	0,00	0,00	0,00	61 360,00
1/0030001/00527	Grundstück Nr. .351, KG-Nr. 15210, Gärten, Kirchenplatz 5	01.01.1900			58 800,00	0,00	0,00	0,00	0,00	58 800,00
1/0030001/00534	Grundstück Nr. .46/1, KG-Nr. 15210, Gärten, Kirchenplatz 7	01.01.1900			36 480,00	0,00	0,00	0,00	0,00	36 480,00
1/0030001/00539	Grundstück Nr. 104/1, KG-Nr. 15210, Gärten Gärten, 1.666	01.01.1900			133 280,00	0,00	0,00	0,00	0,00	133 280,00
1/0030001/00545	Grundstück Nr. 1256/122, KG-Nr. 15210, Gärten Gärten, 1;	01.01.1900			0,00	0,00	0,00	0,00	0,00	0,00
1/0030001/00569	Grundstück Nr. 2336/37, KG-Nr. 15210, Gärten Gärten, 67;	01.01.1900			54 240,00	0,00	0,00	0,00	0,00	54 240,00
1/0030001/00595	Grundstück Nr. 2366/1, KG-Nr. 15210, Gärten Gärten, 79,0	01.01.1900			0,00	0,00	0,00	0,00	0,00	0,00
1/0030001/00601	Grundstück Nr. 2366/17, KG-Nr. 15210, Gärten Gärten, 1,1	01.01.1900			95 600,00	0,00	0,00	0,00	0,00	95 600,00
1/0030001/00604	Grundstück Nr. 2366/19, KG-Nr. 15210, Gärten Gärten, 1,0	01.01.1900			86 880,00	0,00	0,00	0,00	0,00	86 880,00
1/0030001/00610	Grundstück Nr. 2366/24, KG-Nr. 15210, Gärten Gärten, 36,	01.01.1900			2 880,00	0,00	0,00	0,00	0,00	2 880,00
1/0030001/00614	Grundstück Nr. 2366/31, KG-Nr. 15210, Gärten Gärten, 72;	01.01.1900			58 240,00	0,00	0,00	0,00	0,00	58 240,00
1/0030001/00630	Grundstück Nr. 2366/8, KG-Nr. 15210, Gärten Gärten, 1,01	01.01.1900			81 360,00	0,00	0,00	0,00	0,00	81 360,00

Ansatz MVAG Konto	Bezeichnung	Inbetrieb- nahme	RND	ND	Buchwert 31.12.2021	Zugänge/ + Umbuchungen -	Abgänge/	Wertaufholung+/ Wertminderung-	Abschreibung	Buchwert 31.12.2022
1/0030001/00657	Grundstück Nr. 2537, KG-Nr. 15210, landwirtschaftlich gen	01.01.1900			33 180,00	0,00	0,00	0,00	0,00	33 180,00
1/0030001/00658	Grundstück Nr. 2537, KG-Nr. 15210, landwirtschaftlich gen	01.01.1900			2 598,00	0,00	0,00	0,00	0,00	2 598,00
1/0030001/00664	Grundstück Nr. 2556/2, KG-Nr. 15210, landwirtschaftlich ge	01.01.1900			0,00	0,00	0,00	0,00	0,00	0,00
1/0030001/00673	Grundstück Nr. 2595, KG-Nr. 15210, Gärten Gärten, 47,00	01.01.1900			0,00	0,00	0,00	0,00	0,00	0,00
1/0030001/00674	Grundstück Nr. 2596, KG-Nr. 15210, Gärten Gärten, 1.985,	01.01.1900			158 800,00	0,00	0,00	0,00	0,00	158 800,00
1/0030001/00677	Grundstück Nr. 2619, KG-Nr. 15210, Gärten Gärten, 81,00	01.01.1900			0,00	0,00	0,00	0,00	0,00	0,00
1/0030001/00684	Grundstück Nr. 2670/2, KG-Nr. 15210, landwirtschaftlich ge	01.01.1900			2 700,00	0,00	0,00	0,00	0,00	2 700,00
1/0030001/00691	Grundstück Nr. 2693, KG-Nr. 15210, landwirtschaftlich gen	01.01.1900			0,00	0,00	0,00	0,00	0,00	0,00
1/0030001/00694	Grundstück Nr. 2696, KG-Nr. 15210, landwirtschaftlich gen	01.01.1900			375,00	0,00	0,00	0,00	0,00	375,00
1/0030001/00696	Grundstück Nr. 2709, KG-Nr. 15210, landwirtschaftlich gen	01.01.1900			402,00	0,00	0,00	0,00	0,00	402,00
1/0030001/00709	Grundstück Nr. 2777, KG-Nr. 15210, landwirtschaftlich gen	01.01.1900			28 131,00	0,00	0,00	0,00	0,00	28 131,00
1/0030001/00711	Grundstück Nr. 2778, KG-Nr. 15210, landwirtschaftlich gen	01.01.1900			13 869,00	0,00	0,00	0,00	0,00	13 869,00
1/0030001/00714	Grundstück Nr. 2780/1, KG-Nr. 15210, landwirtschaftlich ge	01.01.1900			70 488,00	0,00	0,00	0,00	0,00	70 488,00
1/0030001/00718	Grundstück Nr. 2780/2, KG-Nr. 15210, landwirtschaftlich ge	01.01.1900			10 599,00	0,00	0,00	0,00	0,00	10 599,00
1/0030001/00739	Grundstück Nr. 2874, KG-Nr. 15210, landwirtschaftlich gen	01.01.1900			8 943,00	0,00	0,00	0,00	0,00	8 943,00
1/0030001/00742	Grundstück Nr. 2891, KG-Nr. 15210, landwirtschaftlich gen	01.01.1900			16 758,00	0,00	0,00	0,00	0,00	16 758,00
1/0030001/00749	Grundstück Nr. 2915, KG-Nr. 15210, landwirtschaftlich gen	01.01.1900			56 151,00	0,00	0,00	0,00	0,00	56 151,00
1/0030001/00750	Grundstück Nr. 2915, KG-Nr. 15210, landwirtschaftlich gen	01.01.1900			9 222,00	0,00	0,00	0,00	0,00	9 222,00
1/0030001/00755	Grundstück Nr. 2929, KG-Nr. 15210, landwirtschaftlich gen	01.01.1900			4 389,00	0,00	0,00	0,00	0,00	4 389,00
1/0030001/00758	Grundstück Nr. 2936, KG-Nr. 15210, landwirtschaftlich gen	01.01.1900			48 477,00	0,00	0,00	0,00	0,00	48 477,00
1/0030001/00760	Grundstück Nr. 2944, KG-Nr. 15210, landwirtschaftlich gen	01.01.1900			0,00	0,00	0,00	0,00	0,00	0,00
1/0030001/00766	Grundstück Nr. 2972, KG-Nr. 15210, landwirtschaftlich gen	01.01.1900			1 974,00	0,00	0,00	0,00	0,00	1 974,00
1/0030001/00787	Grundstück Nr. 3092, KG-Nr. 15210, Gärten Gärten, 197,0	01.01.1900			15 760,00	0,00	0,00	0,00	0,00	15 760,00
1/0030001/00789	Grundstück Nr. 3096, KG-Nr. 15210, landwirtschaftlich gen	01.01.1900			4 155,00	0,00	0,00	0,00	0,00	4 155,00
1/0030001/00790	Grundstück Nr. 3096, KG-Nr. 15210, Gärten Gärten, 1.032,	01.01.1900			82 560,00	0,00	0,00	0,00	0,00	82 560,00
1/0030001/00794	Grundstück Nr. 3097, KG-Nr. 15210, Gärten Gärten, 3.272,	01.01.1900			261 760,00	0,00	0,00	0,00	0,00	261 760,00
1/0030001/00796	Grundstück Nr. 310/14, KG-Nr. 15210, Gärten Gärten, 323,	01.01.1900			0,00	0,00	0,00	0,00	0,00	0,00
1/0030001/00801	Grundstück Nr. 3118, KG-Nr. 15210, landwirtschaftlich gen	01.01.1900			3 762,00	0,00	0,00	0,00	0,00	3 762,00
1/0030001/00804	Grundstück Nr. 61, KG-Nr. 15210, Gärten Gärten, 330,00 n	01.01.1900			26 400,00	0,00	0,00	0,00	0,00	26 400,00
1/0030001/00806	Grundstück Nr. 63, KG-Nr. 15210, Gärten Gärten, 266,00 n	01.01.1900			21 280,00	0,00	0,00	0,00	0,00	21 280,00
1/0030001/00814	Grundstück Nr. 759/4, KG-Nr. 15210, Gärten Gärten, 12,00	01.01.1900			0,00	0,00	0,00	0,00	0,00	0,00
1/0030001/00817	Grundstück Nr. .102, KG-Nr. 15218, Gärten Gärten, 45,00 r	01.01.1900			2 880,00	0,00	0,00	0,00	0,00	2 880,00
1/0030001/00819	Grundstück Nr. .109, KG-Nr. 15218, Gärten, Vordere Dorfs	01.01.1900			35 584,00	0,00	0,00	0,00	0,00	35 584,00
1/0030001/00821	Grundstück Nr. .85, KG-Nr. 15218, Gärten Gärten, 7,00 m²	01.01.1900			448,00	0,00	0,00	0,00	0,00	448,00
1/0030001/00835	Grundstück Nr. 127/1, KG-Nr. 15218, Gärten Gärten, 513,0	01.01.1900			32 832,00	0,00	0,00	0,00	0,00	32 832,00
1/0030001/00843	Grundstück Nr. 43/2, KG-Nr. 15218, Gärten Gärten, 43,00 r	01.01.1900			2 752,00	0,00	0,00	0,00	0,00	2 752,00
1/0030001/00844	Grundstück Nr. 44/2, KG-Nr. 15218, Gärten Gärten, 36,00 r	01.01.1900			2 304,00	0,00	0,00	0,00	0,00	2 304,00
1/0030001/00849	Grundstück Nr. 546/1, KG-Nr. 15218, Gärten Gärten, 1.298	01.01.1900			83 072,00	0,00	0,00	0,00	0,00	83 072,00
1/0030001/00856	Grundstück Nr. 580/4, KG-Nr. 15218, Gärten Gärten, 228,0	01.01.1900			0,00	0,00	0,00	0,00	0,00	0,00

Ansatz MVAG Konto	Bezeichnung	Inbetrieb- nahme	RND	ND	Buchwert 31.12.2021	Zugänge/ + Umbuchungen -	Abgänge/ -	Wertaufholung+/ Wertminderung-	Abschreibung	Buchwert 31.12.2022
1/0030001/00866	Grundstück Nr. 603, KG-Nr. 15218, landwirtschaftlich genu	01.01.1900			0,00	0,00	0,00	0,00	0,00	0,00
1/0030001/00868	Grundstück Nr. 604, KG-Nr. 15218, landwirtschaftlich genu	01.01.1900			999,00	0,00	0,00	0,00	0,00	999,00
1/0030001/00869	Grundstück Nr. 606, KG-Nr. 15218, landwirtschaftlich genu	01.01.1900			3 378,00	0,00	0,00	0,00	0,00	3 378,00
1/0030001/00872	Grundstück Nr. 615, KG-Nr. 15218, landwirtschaftlich genu	01.01.1900			2 043,00	0,00	0,00	0,00	0,00	2 043,00
1/0030001/00873	Grundstück Nr. 616, KG-Nr. 15218, landwirtschaftlich genu	01.01.1900			0,00	0,00	0,00	0,00	0,00	0,00
1/0030001/00882	Grundstück Nr. 630, KG-Nr. 15218, landwirtschaftlich genu	01.01.1900			16 446,00	0,00	0,00	0,00	0,00	16 446,00
1/0030001/00884	Grundstück Nr. 632, KG-Nr. 15218, landwirtschaftlich genu	01.01.1900			522,00	0,00	0,00	0,00	0,00	522,00
1/0030001/00888	Grundstück Nr. 66/1, KG-Nr. 15218, Gärten Gärten, 2.892,0	01.01.1900			185 088,00	0,00	0,00	0,00	0,00	185 088,00
1/0030001/00899	Grundstück Nr. 672, KG-Nr. 15218, landwirtschaftlich genu	01.01.1900			12 807,00	0,00	0,00	0,00	0,00	12 807,00
1/0030001/00901	Grundstück Nr. 677, KG-Nr. 15218, landwirtschaftlich genu	01.01.1900			4 140,00	0,00	0,00	0,00	0,00	4 140,00
1/0030001/00903	Grundstück Nr. 691, KG-Nr. 15218, landwirtschaftlich genu	01.01.1900			1 956,00	0,00	0,00	0,00	0,00	1 956,00
1/0030001/00905	Grundstück Nr. 703, KG-Nr. 15218, landwirtschaftlich genu	01.01.1900			3 825,00	0,00	0,00	0,00	0,00	3 825,00
1/0030001/00906	Grundstück Nr. 707, KG-Nr. 15218, landwirtschaftlich genu	01.01.1900			642,00	0,00	0,00	0,00	0,00	642,00
1/0030001/00907	Grundstück Nr. 707, KG-Nr. 15218, landwirtschaftlich genu	01.01.1900			741,00	0,00	0,00	0,00	0,00	741,00
1/0030001/00913	Grundstück Nr. 725, KG-Nr. 15218, landwirtschaftlich genu	01.01.1900			1 959,00	0,00	0,00	0,00	0,00	1 959,00
1/0030001/00914	Grundstück Nr. 730, KG-Nr. 15218, landwirtschaftlich genu	01.01.1900			4 047,00	0,00	0,00	0,00	0,00	4 047,00
1/0030001/00916	Grundstück Nr. 732, KG-Nr. 15218, landwirtschaftlich genu	01.01.1900			31 950,00	0,00	0,00	0,00	0,00	31 950,00
1/0030001/00917	Grundstück Nr. 735, KG-Nr. 15218, landwirtschaftlich genu	01.01.1900			3 066,00	0,00	0,00	0,00	0,00	3 066,00
1/0030001/00918	Grundstück Nr. 736, KG-Nr. 15218, landwirtschaftlich genu	01.01.1900			6 588,00	0,00	0,00	0,00	0,00	6 588,00
1/0030001/00919	Grundstück Nr. 737/1, KG-Nr. 15218, landwirtschaftlich ger	01.01.1900			118 800,00	0,00	0,00	0,00	0,00	118 800,00
1/0030001/00920	Grundstück Nr. 737/3, KG-Nr. 15218, Gärten Gärten, 1.651	01.01.1900			105 664,00	0,00	0,00	0,00	0,00	105 664,00
1/0030001/00923	Grundstück Nr. 743, KG-Nr. 15218, landwirtschaftlich genu	01.01.1900			5 214,00	0,00	0,00	0,00	0,00	5 214,00
1/0030001/00926	Grundstück Nr. 758, KG-Nr. 15218, landwirtschaftlich genu	01.01.1900			897,00	0,00	0,00	0,00	0,00	897,00
1/0030001/00927	Grundstück Nr. 760, KG-Nr. 15218, Gärten Gärten, 511,00	01.01.1900			32 704,00	0,00	0,00	0,00	0,00	32 704,00
1/0030001/00929	Grundstück Nr. 762, KG-Nr. 15218, landwirtschaftlich genu	01.01.1900			2 127,00	0,00	0,00	0,00	0,00	2 127,00
1/0030001/00933	Grundstück Nr. 768, KG-Nr. 15218, landwirtschaftlich genu	01.01.1900			0,00	0,00	0,00	0,00	0,00	0,00
1/0030001/00935	Grundstück Nr. 770, KG-Nr. 15218, landwirtschaftlich genu	01.01.1900			936,00	0,00	0,00	0,00	0,00	936,00
1/0030001/00936	Grundstück Nr. 774, KG-Nr. 15218, landwirtschaftlich genu	01.01.1900			615,00	0,00	0,00	0,00	0,00	615,00
1/0030001/00937	Grundstück Nr. 774, KG-Nr. 15218, landwirtschaftlich genu	01.01.1900			1 032,00	0,00	0,00	0,00	0,00	1 032,00
1/0030001/00940	Grundstück Nr. 781, KG-Nr. 15218, landwirtschaftlich genu	01.01.1900			1 551,00	0,00	0,00	0,00	0,00	1 551,00
1/0030001/00943	Grundstück Nr. 788, KG-Nr. 15218, landwirtschaftlich genu	01.01.1900			1 086,00	0,00	0,00	0,00	0,00	1 086,00
1/0030001/00944	Grundstück Nr. 790, KG-Nr. 15218, landwirtschaftlich genu	01.01.1900			1 797,00	0,00	0,00	0,00	0,00	1 797,00
1/0030001/00945	Grundstück Nr. 793, KG-Nr. 15218, landwirtschaftlich genu	01.01.1900			4 881,00	0,00	0,00	0,00	0,00	4 881,00
1/0030001/00946	Grundstück Nr. 800, KG-Nr. 15218, landwirtschaftlich genu	01.01.1900			2 103,00	0,00	0,00	0,00	0,00	2 103,00
1/0030001/00948	Grundstück Nr. 802, KG-Nr. 15218, landwirtschaftlich genu	01.01.1900			0,00	0,00	0,00	0,00	0,00	0,00
1/0030001/00949	Grundstück Nr. 802, KG-Nr. 15218, landwirtschaftlich genu	01.01.1900			0,00	0,00	0,00	0,00	0,00	0,00
1/0030001/00953	Grundstück Nr. 107, KG-Nr. 15225, Gärten Gärten, 1.046,0	01.01.1900			83 680,00	0,00	0,00	0,00	0,00	83 680,00
1/0030001/00956	Grundstück Nr. 121, KG-Nr. 15225, Gärten Gärten, 2.063,0	01.01.1900			165 040,00	0,00	0,00	0,00	0,00	165 040,00
1/0030001/00965	Grundstück Nr. 1250, KG-Nr. 15225, landwirtschaftlich genu	01.01.1900			15 021,00	0,00	0,00	0,00	0,00	15 021,00

Ansatz MVAG Konto	Bezeichnung	Inbetrieb- nahme	RND	ND	Buchwert 31.12.2021	Zugänge/ + Umbuchungen -	Abgänge/	Wertaufholung+/ Wertminderung-	Abschreibung	Buchwert 31.12.2022
1/0030001/00974	Grundstück Nr. 1590, KG-Nr. 15225, landwirtschaftlich gen	01.01.1900			33 381,00	0,00	0,00	0,00	0,00	33 381,00
1/0030001/00975	Grundstück Nr. 1590, KG-Nr. 15225, landwirtschaftlich gen	01.01.1900			17 922,00	0,00	0,00	0,00	0,00	17 922,00
1/0030001/00977	Grundstück Nr. 1592/2, KG-Nr. 15225, landwirtschaftlich ge	01.01.1900			45 894,00	0,00	0,00	0,00	0,00	45 894,00
1/0030001/00978	Grundstück Nr. 1592/2, KG-Nr. 15225, landwirtschaftlich ge	01.01.1900			10 800,00	0,00	0,00	0,00	0,00	10 800,00
1/0030001/00980	Grundstück Nr. 1594/2, KG-Nr. 15225, landwirtschaftlich ge	01.01.1900			8 619,00	0,00	0,00	0,00	0,00	8 619,00
1/0030001/00981	Grundstück Nr. 1594/2, KG-Nr. 15225, landwirtschaftlich ge	01.01.1900			2 229,00	0,00	0,00	0,00	0,00	2 229,00
1/0030001/00983	Grundstück Nr. 1619, KG-Nr. 15225, landwirtschaftlich gen	01.01.1900			35 520,00	0,00	0,00	0,00	0,00	35 520,00
1/0030001/00984	Grundstück Nr. 1619, KG-Nr. 15225, landwirtschaftlich gen	01.01.1900			1 026,00	0,00	0,00	0,00	0,00	1 026,00
1/0030002/01010	Grundstück Nr. 1960, KG-Nr. 15225, Wald Wälder, 3.609,0	01.01.1900			0,00	0,00	0,00	0,00	0,00	0,00
1/0030002/01024	Grundstück Nr. 1994, KG-Nr. 15225, Wald Wälder, 3.558,0	01.01.1900			0,00	0,00	0,00	0,00	0,00	0,00
1/0030002/01032	Grundstück Nr. 2005, KG-Nr. 15225, Wald Wälder, 1.611,0	01.01.1900			0,00	0,00	0,00	0,00	0,00	0,00
1/0030002/01075	Grundstück Nr. 2117, KG-Nr. 15225, Wald Wälder, 4.327,0	01.01.1900			0,00	0,00	0,00	0,00	0,00	0,00
1/0030002/01089	Grundstück Nr. 2188, KG-Nr. 15225, Wald Wälder, 2.937,0	01.01.1900			0,00	0,00	0,00	0,00	0,00	0,00
1/0030002/01134	Grundstück Nr. 2313, KG-Nr. 15225, Wald Wälder, 6.675,0	01.01.1900			10 012,50	0,00	0,00	0,00	0,00	10 012,50
1/0030002/01135	Grundstück Nr. 2314, KG-Nr. 15225, Wald Wälder, 1.971,0	01.01.1900			2 956,50	0,00	0,00	0,00	0,00	2 956,50
1/0030002/01179	Grundstück Nr. 2467, KG-Nr. 15225, Wald Wälder, 1.956,0	01.01.1900			2 934,00	0,00	0,00	0,00	0,00	2 934,00
1/0030002/01186	Grundstück Nr. 2520, KG-Nr. 15225, Wald Wälder, 266,00	01.01.1900			399,00	0,00	0,00	0,00	0,00	399,00
1/0030002/01237	Grundstück Nr. 2789, KG-Nr. 15225, Wald Wälder, 29.555,	01.01.1900			44 332,50	0,00	0,00	0,00	0,00	44 332,50
1/0030002/00518	Grundstück Nr. .212, KG-Nr. 15210, Wald Wälder, 61,00 m	01.01.1900			91,50	0,00	0,00	0,00	0,00	91,50
1/0030002/00645	Grundstück Nr. 2460, KG-Nr. 15210, Wald Wälder, 1.675,0	01.01.1900			2 512,50	0,00	0,00	0,00	0,00	2 512,50
1/0030002/00648	Grundstück Nr. 2478, KG-Nr. 15210, Wald Wälder, 837,00	01.01.1900			1 255,50	0,00	0,00	0,00	0,00	1 255,50
1/0030002/00688	Grundstück Nr. 2682, KG-Nr. 15210, Wald Wälder, 6.721,0	01.01.1900			10 081,50	0,00	0,00	0,00	0,00	10 081,50
1/0030002/00689	Grundstück Nr. 2683, KG-Nr. 15210, Wald Wälder, 4.236,0	01.01.1900			6 354,00	0,00	0,00	0,00	0,00	6 354,00
1/0030002/00698	Grundstück Nr. 2719, KG-Nr. 15210, Wald Wälder, 862,00	01.01.1900			1 293,00	0,00	0,00	0,00	0,00	1 293,00
1/0030002/00706	Grundstück Nr. 2767, KG-Nr. 15210, Wald Wälder, 1.521,0	01.01.1900			2 281,50	0,00	0,00	0,00	0,00	2 281,50
1/0030002/00710	Grundstück Nr. 2777, KG-Nr. 15210, Wald Wälder, 1.795,0	01.01.1900			2 692,50	0,00	0,00	0,00	0,00	2 692,50
1/0030002/00715	Grundstück Nr. 2780/1, KG-Nr. 15210, Wald, Nahwärmestr	01.01.1900			6 958,50	0,00	0,00	0,00	0,00	6 958,50
1/0030002/00728	Grundstück Nr. 2817, KG-Nr. 15210, Wald Wälder, 4.949,0	01.01.1900			7 423,50	0,00	0,00	0,00	0,00	7 423,50
1/0030002/00731	Grundstück Nr. 2829, KG-Nr. 15210, Wald Wälder, 4.972,0	01.01.1900			7 458,00	0,00	0,00	0,00	0,00	7 458,00
1/0030002/00740	Grundstück Nr. 2889, KG-Nr. 15210, Wald Wälder, 1.697,0	01.01.1900			2 545,50	0,00	0,00	0,00	0,00	2 545,50
1/0030002/00744	Grundstück Nr. 2893, KG-Nr. 15210, Wald Wälder, 1.562,0	01.01.1900			2 343,00	0,00	0,00	0,00	0,00	2 343,00
1/0030002/00747	Grundstück Nr. 2912, KG-Nr. 15210, Wald Wälder, 2.443,0	01.01.1900			3 664,50	0,00	0,00	0,00	0,00	3 664,50
1/0030002/00751	Grundstück Nr. 2915, KG-Nr. 15210, Wald Wälder, 49.258,	01.01.1900			73 887,00	0,00	0,00	0,00	0,00	73 887,00
1/0030002/00782	Grundstück Nr. 3076, KG-Nr. 15210, Wald Wälder, 1.131,0	01.01.1900			1 696,50	0,00	0,00	0,00	0,00	1 696,50
1/0030002/00805	Grundstück Nr. 61, KG-Nr. 15210, Wald Wälder, 1.085,00 r	01.01.1900			1 627,50	0,00	0,00	0,00	0,00	1 627,50
1/0030002/00807	Grundstück Nr. 69/17, KG-Nr. 15210, Wald Wälder, 4.704,0	01.01.1900			7 056,00	0,00	0,00	0,00	0,00	7 056,00
1/0030002/00837	Grundstück Nr. 251/3, KG-Nr. 15218, Wald Wälder, 15,00 r	01.01.1900			22,50	0,00	0,00	0,00	0,00	22,50
1/0030002/00838	Grundstück Nr. 252/2, KG-Nr. 15218, Wald Wälder, 125,00	01.01.1900			187,50	0,00	0,00	0,00	0,00	187,50
1/0030002/00839	Grundstück Nr. 260/2, KG-Nr. 15218, Wald Wälder, 85,00 r	01.01.1900			127,50	0,00	0,00	0,00	0,00	127,50

Ansatz MVAG Konto	Bezeichnung	Inbetrieb- nahme	RND	ND	Buchwert 31.12.2021	Zugänge/ + Umbuchungen -	Abgänge/	Wertaufholung+/ Wertminderung-	Abschreibung	Buchwert 31.12.2022
1/0030002/00870	Grundstück Nr. 607, KG-Nr. 15218, Wald Wälder, 1.920,00	01.01.1900			2 880,00	0,00	0,00	0,00	0,00	2 880,00
1/0030002/00871	Grundstück Nr. 612, KG-Nr. 15218, Wald Wälder, 2.242,00	01.01.1900			3 363,00	0,00	0,00	0,00	0,00	3 363,00
1/0030002/00878	Grundstück Nr. 626, KG-Nr. 15218, Wald Wälder, 2.281,00	01.01.1900			3 421,50	0,00	0,00	0,00	0,00	3 421,50
1/0030002/00883	Grundstück Nr. 631, KG-Nr. 15218, Wald Wälder, 2.496,00	01.01.1900			3 744,00	0,00	0,00	0,00	0,00	3 744,00
1/0030002/00885	Grundstück Nr. 642, KG-Nr. 15218, Wald Wälder, 3.677,00	01.01.1900			5 515,50	0,00	0,00	0,00	0,00	5 515,50
1/0030002/00886	Grundstück Nr. 651, KG-Nr. 15218, Wald Wälder, 2.511,00	01.01.1900			3 766,50	0,00	0,00	0,00	0,00	3 766,50
1/0030002/00891	Grundstück Nr. 661, KG-Nr. 15218, Wald Wälder, 2.571,00	01.01.1900			3 856,50	0,00	0,00	0,00	0,00	3 856,50
1/0030002/00894	Grundstück Nr. 668, KG-Nr. 15218, Wald Wälder, 1.767,00	01.01.1900			2 650,50	0,00	0,00	0,00	0,00	2 650,50
1/0030002/00895	Grundstück Nr. 669, KG-Nr. 15218, Wald Wälder, 1.113,00	01.01.1900			1 669,50	0,00	0,00	0,00	0,00	1 669,50
1/0030002/00912	Grundstück Nr. 717, KG-Nr. 15218, Wald Wälder, 3.349,00	01.01.1900			5 023,50	0,00	0,00	0,00	0,00	5 023,50
1/0030002/00915	Grundstück Nr. 731, KG-Nr. 15218, Wald Wälder, 944,00	01.01.1900			1 416,00	0,00	0,00	0,00	0,00	1 416,00
1/0030002/00924	Grundstück Nr. 739, KG-Nr. 15218, Wald Wälder, 810,00	01.01.1900			1 215,00	0,00	0,00	0,00	0,00	1 215,00
1/0030002/00922	Grundstück Nr. 751, KG-Nr. 15218, Wald Wälder, 3.671,00	01.01.1900			5 506,50	0,00	0,00	0,00	0,00	5 506,50
1/0030002/00930	Grundstück Nr. 763, KG-Nr. 15218, Wald Wälder, 930,00	01.01.1900			1 395,00	0,00	0,00	0,00	0,00	1 395,00
1/0030002/00932	Grundstück Nr. 766, KG-Nr. 15218, Wald Wälder, 2.353,00	01.01.1900			3 529,50	0,00	0,00	0,00	0,00	3 529,50
1/0030002/00934	Grundstück Nr. 769, KG-Nr. 15218, Wald Wälder, 2.805,00	01.01.1900			4 207,50	0,00	0,00	0,00	0,00	4 207,50
1/0030002/00938	Grundstück Nr. 776, KG-Nr. 15218, Wald Wälder, 888,00	01.01.1900			1 332,00	0,00	0,00	0,00	0,00	1 332,00
1/0030002/00939	Grundstück Nr. 780, KG-Nr. 15218, Wald Wälder, 2.685,00	01.01.1900			4 027,50	0,00	0,00	0,00	0,00	4 027,50
1/0030002/00941	Grundstück Nr. 786, KG-Nr. 15218, Wald Wälder, 2.431,00	01.01.1900			3 646,50	0,00	0,00	0,00	0,00	3 646,50
1/0030002/00976	Grundstück Nr. 1591, KG-Nr. 15225, Wald Wälder, 3.142,00	01.01.1900			4 713,00	0,00	0,00	0,00	0,00	4 713,00
1/0030002/00979	Grundstück Nr. 1593, KG-Nr. 15225, Wald Wälder, 12.884,00	01.01.1900			19 326,00	0,00	0,00	0,00	0,00	19 326,00
1/0030002/00982	Grundstück Nr. 1618, KG-Nr. 15225, Wald Wälder, 10.094,00	01.01.1900			15 141,00	0,00	0,00	0,00	0,00	15 141,00
1/0030002/00985	Grundstück Nr. 1619, KG-Nr. 15225, Wald Wälder, 1.169,00	01.01.1900			1 753,50	0,00	0,00	0,00	0,00	1 753,50
1/0040005/01501	Brücke ("Panzer")	31.12.2016	13,5	20,0	5 734,61	0,00	0,00	0,00	395,49	5 339,12
846000	Wohn- und Geschäftsgebäude				1 198 648,03	0,00	0,00	0,00	38 674,51	1 159 973,52
1021	Grundstücke, Grundstückseinrichtungen und Infrastruktur				2 984,72	0,00	0,00	0,00	104,73	2 879,99
3/0070003/01628	Pflanzeninsel	27.08.2017	27,5	33,0	2 984,72	0,00	0,00	0,00	104,73	2 879,99
1022	Gebäude und Bauten				1 195 663,31	0,00	0,00	0,00	38 569,78	1 157 093,53
3/0060001/01560	Gebäude	01.01.2003	30,0	50,0	1 195 663,31	0,00	0,00	0,00	38 569,78	1 157 093,53
1026	Amts-, Betriebs- und Geschäftsausstattung				0,00	0,00	0,00	0,00	0,00	0,00
5/0040012/01626	Außenaufsteller Kulturgebäude - Rotes Kreuz	31.07.2004	0,0	15,0	0,00	0,00	0,00	0,00	0,00	0,00
5/0110002/00138	Tische (klappbar)	31.12.2004	0,0	10,0	0,00	0,00	0,00	0,00	0,00	0,00
5/0110002/00139	Sessel	31.07.2004	0,0	10,0	0,00	0,00	0,00	0,00	0,00	0,00
5/0110002/00158	Regal 6 tlg.	01.01.2004	0,0	10,0	0,00	0,00	0,00	0,00	0,00	0,00
5/0110002/00160	Kerzenhalter	01.01.2004	0,0	10,0	0,00	0,00	0,00	0,00	0,00	0,00
5/0110002/01624	Küche & Schank	30.07.2004	0,0	10,0	0,00	0,00	0,00	0,00	0,00	0,00
5/0110002/01627	mobile Trennwand	31.07.2004	0,0	10,0	0,00	0,00	0,00	0,00	0,00	0,00

Ansatz MVAG Konto	Bezeichnung	Inbetrieb- nahme	RND	ND	Buchwert 31.12.2021	Zugänge/ + Umbuchungen -	Abgänge/ -	Wertaufholung+/ Wertminderung-	Abschreibung	Buchwert 31.12.2022
5/0110002/00163	Staubsauger	01.01.1990	0,0	10,0	0,00	0,00	0,00	0,00	0,00	0,00
5/0110002/01630	Fahrradständer	04.06.2004	0,0	10,0	0,00	0,00	0,00	0,00	0,00	0,00
5/0110002/01631	Bühne (mobil)	31.07.2004	0,0	10,0	0,00	0,00	0,00	0,00	0,00	0,00
5/0110002/01632	Seitenwandschiebetafel inkl. Zubehör	30.07.2004	0,0	10,0	0,00	0,00	0,00	0,00	0,00	0,00
5/0110002/01633	Stuhltransportwagen	23.09.2011	0,0	10,0	0,00	0,00	0,00	0,00	0,00	0,00
5/0110002/01634	Transportwagen - Tische Alu-Gestell	08.04.2011	0,0	10,0	0,00	0,00	0,00	0,00	0,00	0,00
5/0110002/00164	Fahrbarer Reinigungswagen	08.03.2004	0,0	0,0	0,00	0,00	0,00	0,00	0,00	0,00
5/0110002/00165	Gaderoben fahrbar	31.07.2004	0,0	10,0	0,00	0,00	0,00	0,00	0,00	0,00
5/0110002/00166	Gaderobe fix	01.01.2004	0,0	10,0	0,00	0,00	0,00	0,00	0,00	0,00
5/0110002/00167	Sitzbank	31.12.2004	0,0	0,0	0,00	0,00	0,00	0,00	0,00	0,00
5/0110002/00168	Klavier	01.01.2004	10,0	10,0	0,00	0,00	0,00	0,00	0,00	0,00
5/0110002/00170	Papierhandtuchhalter 6 Stk.	01.01.2004	0,0	10,0	0,00	0,00	0,00	0,00	0,00	0,00
5/0110002/00171	Seifenspender 6 Stk.	31.12.2004	0,0	0,0	0,00	0,00	0,00	0,00	0,00	0,00
5/0110002/00172	Abfallkorb.	19.02.2007	0,0	0,0	0,00	0,00	0,00	0,00	0,00	0,00
5/0110002/00173	Hygiene - Körbe 2Stk.	31.12.2004	0,0	0,0	0,00	0,00	0,00	0,00	0,00	0,00
5/0110002/00174	Hochschrank 3 türig	31.12.2004	0,0	0,0	0,00	0,00	0,00	0,00	0,00	0,00
5/0110002/00175	Kasten mit Regal	31.12.2000			0,00	0,00	0,00	0,00	0,00	0,00
5/0140001/00169	Toiletten	31.12.2004	0,0	0,0	0,00	0,00	0,00	0,00	0,00	0,00
5/0140001/01991	Waschbecken	31.12.2004	0,0	10,0	0,00	0,00	0,00	0,00	0,00	0,00
5/0290002/01625	Alumasten	31.07.2004	0,0	9,0	0,00	0,00	0,00	0,00	0,00	0,00
5/0340001/00141	Geschirrspüler eoliet 6100	03.06.2014	0,0	5,0	0,00	0,00	0,00	0,00	0,00	0,00
5/0340001/00143	1/8 Gläser	01.01.2004	0,0	5,0	0,00	0,00	0,00	0,00	0,00	0,00
5/0340001/00144	1/4 Gläser	01.01.2004	0,0	5,0	0,00	0,00	0,00	0,00	0,00	0,00
5/0340001/00145	Weingläser m. Stiel	01.01.2004	0,0	5,0	0,00	0,00	0,00	0,00	0,00	0,00
5/0340001/00146	Stamperl	31.12.2014	0,0	0,0	0,00	0,00	0,00	0,00	0,00	0,00
5/0340001/00148	Wasserkaraffe	01.01.2004	0,0	5,0	0,00	0,00	0,00	0,00	0,00	0,00
5/0340001/00149	Besteck - Löffel	01.01.2004	0,0	5,0	0,00	0,00	0,00	0,00	0,00	0,00
5/0340001/00150	Kaffetassen u. -untertassen	01.01.2004	0,0	5,0	0,00	0,00	0,00	0,00	0,00	0,00
5/0340001/00152	Ziergläser	31.12.2004	0,0	0,0	0,00	0,00	0,00	0,00	0,00	0,00
5/0340001/00157	Servierwagen (Rollen)	31.12.2014	0,0	5,0	0,00	0,00	0,00	0,00	0,00	0,00
5/0340001/00159	Dessertteller	01.01.2004	0,0	5,0	0,00	0,00	0,00	0,00	0,00	0,00
5/0340001/00450	Besteck - Gabel	01.01.2004	0,0	5,0	0,00	0,00	0,00	0,00	0,00	0,00
5/0340001/00451	Besteck - Messer	01.01.2004	0,0	5,0	0,00	0,00	0,00	0,00	0,00	0,00
5/0340001/00452	Besteck - Kaffeelöffel	01.01.2004	0,0	5,0	0,00	0,00	0,00	0,00	0,00	0,00
5/0340001/00453	Besteck - Kaffeegabel	01.01.2004	0,0	5,0	0,00	0,00	0,00	0,00	0,00	0,00
5/0340002/00140	Kühlgeräte	01.01.2004	0,0	5,0	0,00	0,00	0,00	0,00	0,00	0,00
5/0340002/00142	Spüle	01.01.2004	0,0	5,0	0,00	0,00	0,00	0,00	0,00	0,00
5/0340002/00147	Kaffeemaschine (groß)	01.01.2004	0,0	5,0	0,00	0,00	0,00	0,00	0,00	0,00
5/0340002/00153	Kühlschränke	31.12.2004	0,0	5,0	0,00	0,00	0,00	0,00	0,00	0,00

Ansatz MVAG Konto	Bezeichnung	Inbetrieb- nahme	RND	ND	Buchwert 31.12.2021	Zugänge/ + Umbuchungen -	Abgänge/	Wertaufholung+/ Wertminderung-	Abschreibung	Buchwert 31.12.2022
5/0340002/00154	Geschirrspüler Topmatic Kristall u. Clear	18.06.2004	0,0	10,0	0,00	0,00	0,00	0,00	0,00	0,00
5/0340002/00155	Herdplatte 2-flammig	31.12.2004	0,0	5,0	0,00	0,00	0,00	0,00	0,00	0,00
5/0340002/00156	Spüle	31.12.2004	0,0	0,0	0,00	0,00	0,00	0,00	0,00	0,00
5/0340002/00161	Kaffeemaschine kl.	31.12.2004	0,0	5,0	0,00	0,00	0,00	0,00	0,00	0,00
5/0340002/00162	Servierplatten	31.12.2004	0,0	0,0	0,00	0,00	0,00	0,00	0,00	0,00
5/0410001/00137	Stehtische	01.01.2004	0,0	5,0	0,00	0,00	0,00	0,00	0,00	0,00
5/0410001/00151	Aschenbecher	01.01.2004	0,0	5,0	0,00	0,00	0,00	0,00	0,00	0,00
5/0410001/01629	Aschenbecher	16.03.2004	0,0	5,0	0,00	0,00	0,00	0,00	0,00	0,00
851000 Abwasserbeseitigung					702 000,58	30 822,15	70 139,23	0,00	24 114,88	638 568,62
1023	Wasser- und Abwasserbauten und -anlagen				1 849 749,28	30 822,15	0,00	0,00	63 392,63	1 817 178,80
1/0450001/00001	Mühlweg	06.09.2021	48,5	50,0	954,22	0,00	0,00	0,00	19,28	934,94
3/0450001/01998	BA101 Leitungskataster	09.12.2015	42,5	50,0	286 651,95	0,00	0,00	0,00	6 589,70	280 062,25
3/0450001/01999	BA 2 Kreuzstetten	31.12.1999	26,5	50,0	1 271 709,45	0,00	0,00	0,00	46 243,98	1 225 465,47
3/0450001/02000	BA 3 Kreuzstetten	31.12.1999	26,5	50,0	263 943,35	0,00	0,00	0,00	9 597,94	254 345,41
3/0450001/02001	Am Himmelacker	22.10.2018	45,5	50,0	13 653,98	0,00	0,00	0,00	293,63	13 360,35
3/0450001/02002	Siedlungsweg	31.12.2018	45,5	50,0	4 859,51	6 051,88	0,00	0,00	234,65	10 676,74
3/0450001/04376	Bäckergasse RW Kanal	14.02.2020	47,0	50,0	4 895,71	0,00	0,00	0,00	101,99	4 793,72
3/0450001/04377	Hintere Dorfstraße PZ Nr. 44/1	29.06.2020	47,0	50,0	1 043,86	0,00	0,00	0,00	21,75	1 022,11
3/0450001/04378	Mühlweg Parz. Nr. 2575/4	30.09.2020	47,5	50,0	2 037,25	0,00	0,00	0,00	42,01	1 995,24
3/0450001/04381	Hauptstraße Schmutzwasserkanal	14.10.2022	49,5	50,0	0,00	24 770,27	0,00	0,00	247,70	24 522,57
1311	Investitionszuschüsse von Trägern öffentlichen Rechts				-908 173,78	0,00	17 093,17	0,00	-32 444,08	-892 822,87
3/0450001/04356	KT BA101 Leitungskataster	11.05.2017	42,5	50,0	-78 665,95	0,00	0,00	0,00	-1 808,41	-76 857,54
3/0450001/04357	KT BA 2 Kreuzstetten	23.01.2001	26,5	50,0	-676 129,63	0,00	12 501,01	0,00	-24 931,74	-663 698,90
3/0450001/04358	KT BA 3 Kreuzstetten	14.11.2001	26,5	50,0	-153 378,20	0,00	4 592,16	0,00	-5 703,93	-152 266,43
1313	Investitionszuschüsse von übrigen				-239 574,92	0,00	53 046,06	0,00	-6 833,67	-285 787,31
3/0450001/04359	Kanaleinmündungsabgaben 2002	31.12.2002	30,5	50,0	-12 773,38	0,00	0,00	0,00	-405,50	-12 367,88
3/0450001/04360	Kanaleinmündungsabgaben 2003	31.12.2003	31,5	50,0	-10 595,65	0,00	0,00	0,00	-326,02	-10 269,63
3/0450001/04361	Kanaleinmündungsabgaben 2004	31.12.2004	32,5	50,0	-13 933,37	0,00	0,00	0,00	-415,92	-13 517,45
3/0450001/04362	Kanaleinmündungsabgaben 2005	31.12.2005	33,5	50,0	-2 430,09	0,00	0,00	0,00	-70,44	-2 359,65
3/0450001/04363	Kanaleinmündungsabgaben 2006	31.12.2006	34,5	50,0	-3 435,87	0,00	0,00	0,00	-96,79	-3 339,08
3/0450001/04364	Kanaleinmündungsabgaben 2007	31.12.2007	35,5	50,0	-4 071,68	0,00	0,00	0,00	-111,55	-3 960,13
3/0450001/04365	Kanaleinmündungsabgaben 2008	31.12.2008	36,5	50,0	-10 122,99	0,00	0,00	0,00	-269,95	-9 853,04
3/0450001/04366	Kanaleinmündungsabgaben 2009	31.12.2009	37,5	50,0	-13 432,99	0,00	0,00	0,00	-348,91	-13 084,08
3/0450001/04367	Kanaleinmündungsabgaben 2010	31.12.2010	38,5	50,0	-12 059,15	0,00	0,00	0,00	-305,29	-11 753,86
3/0450001/04368	Kanaleinmündungsabgaben 2011	31.12.2011	39,5	50,0	-3 224,47	0,00	0,00	0,00	-79,62	-3 144,85
3/0450001/04369	Kanaleinmündungsabgaben 2012	31.12.2012	40,5	50,0	-9 411,72	0,00	0,00	0,00	-226,79	-9 184,93
3/0450001/04370	Kanaleinmündungsabgaben 2013	31.12.2013	41,5	50,0	-16 151,65	0,00	0,00	0,00	-380,04	-15 771,61

Ansatz MVAG Konto	Bezeichnung	Inbetrieb- nahme	RND	ND	Buchwert 31.12.2021	Zugänge/ + Umbuchungen -	Abgänge/ -	Wertaufholung+/ Wertminderung-	Abschreibung	Buchwert 31.12.2022
3/0450001/04371	Kanaleinmündungsabgaben 2014	31.12.2014	42,5	50,0	-10 205,81	0,00	0,00	0,00	-234,62	-9 971,19
3/0450001/04372	Kanaleinmündungsabgaben 2015	31.12.2015	43,5	50,0	-36 789,54	0,00	0,00	0,00	-826,73	-35 962,81
3/0450001/04373	Kanaleinmündungsabgaben 2016	31.12.2016	44,5	50,0	-11 491,42	0,00	0,00	0,00	-252,56	-11 238,86
3/0450001/04374	Kanaleinmündungsabgaben 2019	31.12.2019	47,0	50,0	-5 807,92	0,00	0,00	0,00	-121,00	-5 686,92
3/0450001/04375	Kanaleinmündungsabgabe 2020	30.06.2020	47,0	50,0	-5 419,73	0,00	0,00	0,00	-112,91	-5 306,82
3/0450001/04379	Kanaleinmündungsabgabe 2021	28.02.2021	48,0	50,0	-58 217,49	0,00	0,00	0,00	-1 188,11	-57 029,38
3/0450001/04380	Kanaleinmündungsabgabe 2022	14.03.2022	49,0	50,0	0,00	0,00	53 046,06	0,00	-1 060,92	-51 985,14
852000 Müllbeseitigung					9 367,23	0,00	0,00	0,00	1 656,81	7 710,42
1021	Grundstücke, Grundstückseinrichtungen und Infrastruktur				409,05	0,00	0,00	0,00	30,30	378,75
3/0040008/01650	Weidezauntor	01.09.2015	12,5	20,0	409,05	0,00	0,00	0,00	30,30	378,75
1022	Gebäude und Bauten				720,00	0,00	0,00	0,00	288,00	432,00
3/0350003/00380	Bürocontainer	09.10.2014	1,5	10,0	360,00	0,00	0,00	0,00	144,00	216,00
5/0350003/00390	Bürocontainer	09.10.2014	1,5	10,0	360,00	0,00	0,00	0,00	144,00	216,00
1025	Technische Anlagen, Fahrzeuge und Maschinen				8 238,18	0,00	0,00	0,00	1 338,51	6 899,67
5/0120002/00124	Heizung	12.03.2021	8,0	10,0	526,77	0,00	0,00	0,00	58,53	468,24
5/0180004/00382	Notebook HP Probook 450G2 15,6 Zoll	01.01.2017	2,0	8,0	521,55	0,00	0,00	0,00	173,85	347,70
5/0240001/00381	Agreto Fahrzeugwaage	06.08.2018	5,5	10,0	7 189,86	0,00	0,00	0,00	1 106,13	6 083,73
853000 Wohn- und Geschäftsgebäude					0,00	0,00	0,00	0,00	0,00	0,00
1022	Gebäude und Bauten				0,00	0,00	0,00	0,00	0,00	0,00
3/0060001/01551	Gebäude	01.01.1968	0,0	50,0	0,00	0,00	0,00	0,00	0,00	0,00
3/0060001/01554	Gebäude	01.01.1968	0,0	50,0	0,00	0,00	0,00	0,00	0,00	0,00
3/0060001/01556	Gebäude	01.01.1968	0,0	50,0	0,00	0,00	0,00	0,00	0,00	0,00
3/0060001/01559	Garage	01.01.1968	0,0	50,0	0,00	0,00	0,00	0,00	0,00	0,00
853100 Wohn- und Geschäftsgebäude					6 093,22	0,00	0,00	0,00	125,63	5 967,59
1022	Gebäude und Bauten				6 093,22	0,00	0,00	0,00	125,63	5 967,59
3/0060001/04356	Wohnung TOP 3 Dachflächenfenster	17.12.2020	47,5	50,0	6 093,22	0,00	0,00	0,00	125,63	5 967,59
Gesamtsumme					16 111 122,69	427 904,43	356 892,00	0,00	624 742,90	15 557 392,22

Ansatz MVAG Konto	Bezeichnung	Inbetrieb- nahme	RND	ND	Buchwert 31.12.2021	Zugänge/ + Umbuchungen	Abgänge/ -	Wertaufholung+/ Wertminderung-	Abschreibung	Buchwert 31.12.2022
163000	Freiwillige Feuerwehren				-93 358,15	0,00	0,00	0,00	-12 327,68	-81 030,47
1311	Investitionszuschüsse von Trägern öffentlichen Rechts				-93 358,15	0,00	0,00	0,00	-12 327,68	-81 030,47
5/0150002/04375	KT MAN 8 220 (M(I 158CZ) HLF1 -W CL KT	12.09.2018	5,5	10,0	-22 807,88	0,00	0,00	0,00	-3 508,90	-19 298,98
5/0150002/04378	MAN HLF1-W	06.10.2020	7,0	9,5	-70 550,27	0,00	0,00	0,00	-8 818,78	-61 731,49
211000	Volksschulen				-278 014,36	0,00	643,34	0,00	-5 922,12	-272 735,58
1311	Investitionszuschüsse von Trägern öffentlichen Rechts				-278 014,36	0,00	643,34	0,00	-5 922,12	-272 735,58
3/0060001/04355	KT Gebäude	29.05.2019	46,0	50,0	-278 014,36	0,00	0,00	0,00	-5 915,20	-272 099,16
3/0060001/04357	KT Bewegungsräume	22.07.2022	46,0	46,5	0,00	0,00	643,34	0,00	-6,92	-636,42
612000	Gemeindestraßen				-155 282,46	0,00	0,00	0,00	-5 745,41	-149 537,05
1311	Investitionszuschüsse von Trägern öffentlichen Rechts				-155 282,46	0,00	0,00	0,00	-5 745,41	-149 537,05
2/0000002/00001	Vorplatz Schulgasse	18.11.2020	12,0	15,0	-20 962,23	0,00	0,00	0,00	-1 612,48	-19 349,75
2/0040001/40513	KT Laimberggasse	31.12.2021	31,5	33,0	-134 320,23	0,00	0,00	0,00	-4 132,93	-130 187,30
639000	Sonstige Einrichtungen und Maßnahmen				0,00	0,00	282 059,43	0,00	0,00	-282 059,43
1311	Investitionszuschüsse von Trägern öffentlichen Rechts				0,00	0,00	142 637,46	0,00	0,00	-142 637,46
2/0470001/00002	KT Hochwasserschutz Hipplerer Weg OK (Land)				0,00	0,00	52 230,50	0,00	0,00	-52 230,50
2/0470001/00003	KT Hochwasserschutz Kellergasse STR (Land)				0,00	0,00	4 824,48	0,00	0,00	-4 824,48
2/0470001/00004	KT Hochwasserschutz Kellergasse STR (Bund)				0,00	0,00	7 236,71	0,00	0,00	-7 236,71
2/0470001/00005	KT Hochwasserschutz Hipplerer Weg OK (Bund)				0,00	0,00	78 345,77	0,00	0,00	-78 345,77
1313	Investitionszuschüsse von übrigen				0,00	0,00	139 421,97	0,00	0,00	-139 421,97
2/0470001/00006	KT Hochwasserschutz Hipplerer Weg OK (EU-Mittel)				0,00	0,00	127 632,67	0,00	0,00	-127 632,67
2/0470001/00007	KT Hochwasserschutz Kellergasse STR (EU-Mittel)				0,00	0,00	11 789,30	0,00	0,00	-11 789,30
710000	Land- und forstwirtschaftlicher Wegebau				-17 384,11	0,00	4 050,00	0,00	-609,39	-20 824,72
1311	Investitionszuschüsse von Trägern öffentlichen Rechts				-17 384,11	0,00	4 050,00	0,00	-609,39	-20 824,72
2/0040001/40512	Güterwege 2021	24.09.2021	31,5	33,0	-3 939,39	0,00	0,00	0,00	-121,21	-3 818,18
2/0040001/40518	Güterwege 2022	08.11.2022	32,5	33,0	0,00	0,00	4 050,00	0,00	-61,36	-3 988,64
4/0410001/01659	Güterwege 2020	06.11.2020	30,5	33,0	-13 444,72	0,00	0,00	0,00	-426,82	-13 017,90
851000	Abwasserbeseitigung				-1 147 748,70	0,00	70 139,23	0,00	-39 277,75	-1 178 610,18
1311	Investitionszuschüsse von Trägern öffentlichen Rechts				-908 173,78	0,00	17 093,17	0,00	-32 444,08	-892 822,87
3/0450001/04356	KT BA101 Leitungskataster	11.05.2017	42,5	50,0	-78 665,95	0,00	0,00	0,00	-1 808,41	-76 857,54
3/0450001/04357	KT BA 2 Kreuzstetten	23.01.2001	26,5	50,0	-676 129,63	0,00	12 501,01	0,00	-24 931,74	-663 698,90
3/0450001/04358	KT BA 3 Kreuzstetten	14.11.2001	26,5	50,0	-153 378,20	0,00	4 592,16	0,00	-5 703,93	-152 266,43
1313	Investitionszuschüsse von übrigen				-239 574,92	0,00	53 046,06	0,00	-6 833,67	-285 787,31
3/0450001/04359	Kanaleinmündungsabgaben 2002	31.12.2002	30,5	50,0	-12 773,38	0,00	0,00	0,00	-405,50	-12 367,88

Ansatz MVAG Konto	Bezeichnung	Inbetrieb- nahme	RND	ND	Buchwert 31.12.2021	Zugänge/ + Umbuchungen	Abgänge/ -	Wertaufholung+/ Wertminderung-	Abschreibung	Buchwert 31.12.2022
3/0450001/04360	Kanaleinmündungsabgaben 2003	31.12.2003	31,5	50,0	-10 595,65	0,00	0,00	0,00	-326,02	-10 269,63
3/0450001/04361	Kanaleinmündungsabgaben 2004	31.12.2004	32,5	50,0	-13 933,37	0,00	0,00	0,00	-415,92	-13 517,45
3/0450001/04362	Kanaleinmündungsabgaben 2005	31.12.2005	33,5	50,0	-2 430,09	0,00	0,00	0,00	-70,44	-2 359,65
3/0450001/04363	Kanaleinmündungsabgaben 2006	31.12.2006	34,5	50,0	-3 435,87	0,00	0,00	0,00	-96,79	-3 339,08
3/0450001/04364	Kanaleinmündungsabgaben 2007	31.12.2007	35,5	50,0	-4 071,68	0,00	0,00	0,00	-111,55	-3 960,13
3/0450001/04365	Kanaleinmündungsabgaben 2008	31.12.2008	36,5	50,0	-10 122,99	0,00	0,00	0,00	-269,95	-9 853,04
3/0450001/04366	Kanaleinmündungsabgaben 2009	31.12.2009	37,5	50,0	-13 432,99	0,00	0,00	0,00	-348,91	-13 084,08
3/0450001/04367	Kanaleinmündungsabgaben 2010	31.12.2010	38,5	50,0	-12 059,15	0,00	0,00	0,00	-305,29	-11 753,86
3/0450001/04368	Kanaleinmündungsabgaben 2011	31.12.2011	39,5	50,0	-3 224,47	0,00	0,00	0,00	-79,62	-3 144,85
3/0450001/04369	Kanaleinmündungsabgaben 2012	31.12.2012	40,5	50,0	-9 411,72	0,00	0,00	0,00	-226,79	-9 184,93
3/0450001/04370	Kanaleinmündungsabgaben 2013	31.12.2013	41,5	50,0	-16 151,65	0,00	0,00	0,00	-380,04	-15 771,61
3/0450001/04371	Kanaleinmündungsabgaben 2014	31.12.2014	42,5	50,0	-10 205,81	0,00	0,00	0,00	-234,62	-9 971,19
3/0450001/04372	Kanaleinmündungsabgaben 2015	31.12.2015	43,5	50,0	-36 789,54	0,00	0,00	0,00	-826,73	-35 962,81
3/0450001/04373	Kanaleinmündungsabgaben 2016	31.12.2016	44,5	50,0	-11 491,42	0,00	0,00	0,00	-252,56	-11 238,86
3/0450001/04374	Kanaleinmündungsabgaben 2019	31.12.2019	47,0	50,0	-5 807,92	0,00	0,00	0,00	-121,00	-5 686,92
3/0450001/04375	Kanaleinmündungsabgabe 2020	30.06.2020	47,0	50,0	-5 419,73	0,00	0,00	0,00	-112,91	-5 306,82
3/0450001/04379	Kanaleinmündungsabgabe 2021	28.02.2021	48,0	50,0	-58 217,49	0,00	0,00	0,00	-1 188,11	-57 029,38
3/0450001/04380	Kanaleinmündungsabgabe 2022	14.03.2022	49,0	50,0	0,00	0,00	53 046,06	0,00	-1 060,92	-51 985,14
Gesamtsumme					-1 691 787,78	0,00	356 892,00	0,00	-63 882,35	-1 984 797,43

Art	Bezeichnung	Standort	Anzahl (bei Sammlungen)
------------	--------------------	-----------------	--------------------------------

Finanzierungsleasing

Ansatz- oder Projektbezeichnung	Anschaffungskosten	Buchwert 31.12.2021	Buchwert 31.12.2022	Summe ausstehender Mindestleasing- zahlungen	Laufzeit	Restlaufzeit in Jahren
Summe	0,00	0,00	0,00	0,00		

Wirtschaftliche Unternehmungen, Betriebe, betriebsähnliche Einrichtungen gem. § 1 Abs. 2

Summe	0,00	0,00	0,00	0,00		
--------------	-------------	-------------	-------------	-------------	--	--

Operating Leasing

Ansatz- oder Projektbezeichnung	Laufzeit Grundmietzeit in Jahren	Gesamtkosten	Einmalkauti on	Leasingentgelt (ohne laufender Kauti on)	Laufende Kauti on	Restlaufzeit in Jahren	Kumulierte Restzahlungen
Ford Transit Pritsche 2,0 EcoBlue (820000)	01.04.2022 - 31.03.2027 5,00			7 172,98		4,25	-7 172,98
HAKO Citymaster 650 (820000)	01.10.2021 - 30.09.2029 8,00	88 421,42		10 778,78		6,75	72 756,77
Renault Kangoo II Z.E. Maxi 60 PS 2-Sitzer (820000)	15.06.2021 - 15.12.2024 3,50	23 709,53		2 640,00		1,96	5 174,40
Renault Zoe 2016/10 Life R90 (699000)	14.04.2017 - 14.04.2024 7,00	20 020,00		2 520,00		1,28	3 225,60
Traktor Massey Ferguson 5709 S - Dyn-4 (820000)	01.12.2020 - 30.12.2027 7,08			12 054,12		5,00	60 270,60
Summe		132 150,95	0,00	35 165,88	0,00		134 254,39

Wirtschaftliche Unternehmungen, Betriebe, betriebsähnliche Einrichtungen gem. § 1 Abs. 2

Summe		0,00	0,00	0,00	0,00		0,00
--------------	--	-------------	-------------	-------------	-------------	--	-------------

Nahwärme Kreuzstetten GmbH

Name der Einheit	Nahwärme Kreuzstetten GmbH
Firmenbuch-Nr.	360779h
Beteiligungsart	Sonstige
Stamm-/Grundkapital	35 000,00
Anteil der Gebietskörperschaft in %	6,000
Buchwert der Beteiligung(t)	0,00
Geschäftsjahr	01.01.2020 bis 31.12.2020
Eigenkapital / geschätztes Nettovermögen 31.12.2021	-955 264,39
Eigenkapital / geschätztes Nettovermögen 31.12.2022	0,00
Bilanzsumme	0,00
Finanzverbindlichkeiten	0,00
Jahresüberschuss/Jahresfehlbetrag	0,00
Gewinnausschüttungen an die Gebietskörperschaft	0,00
Klassifikation gem. ESVG	Privat kontrollierte nichtfinanzielle Kapitalgesellschaften (Inland)
Konzernabschluss	Nein

Kategorie	Buchwert Stand 31.12.2022	Wechselkurs- differenzen	beizulegender Zeitwert	durchschn. Nominal- verzinsung in %	durchschnittliche Rendite in %	durchschnittliche RLZ in Jahren
bis zur Endfälligkeit gehalten	0,00					
in heimischer Währung	0,00					
in fremder Währung	0,00					
zur Veräußerung verfügbar	0,00					
in heimischer Währung	0,00					
in fremder Währung	0,00					
Partizipations- und Hybridkapital	0,00					
Partizipationskapital	0,00					
Hybridkapital	0,00					
Summe	0,00					

Wertpapierbezeichnung	Währung	Stand bei Anschaffung in Euro	Buchwert 31.12.2021 in Euro	Zugang in Euro	Abgang in Euro	Buchwert 31.12.2022 in Euro	Wechsel- kurs bei Anschaffung	Wechsel- kurs 31.12.2021	Wechsel- kurs 31.12.2022	Buchwert bei Anschaffung in Fremdwährung	Buchwert 31.12.2021 in Fremdwährung	Stand 31.12.2022 in Fremdwährung
bis zur Endfälligkeit gehalten		0,00	0,00	0,00	0,00	0,00						
in heimischer Währung		0,00	0,00	0,00	0,00	0,00						
in fremder Währung		0,00	0,00	0,00	0,00	0,00						
zur Veräußerung verfügbar		0,00	0,00	0,00	0,00	0,00						
in heimischer Währung		0,00	0,00	0,00	0,00	0,00						
in fremder Währung		0,00	0,00	0,00	0,00	0,00						
Partizipations- und Hybridkapital		0,00	0,00	0,00	0,00	0,00						
Partizipationskapital		0,00	0,00	0,00	0,00	0,00						
Hybridkapital		0,00	0,00	0,00	0,00	0,00						
Summe		0,00	0,00	0,00	0,00	0,00						

Rückstellung	Stand 31.12.2021	Dotierungen (+)	Verbrauch (-)	Auflösung (-)	Stand 31.12.2022
Kurzfristig	0,00	0,00	0,00	0,00	0,00
Rückstellungen für Prozesskosten					
Rückstellungen für nicht konsumierte Urlaube					
Rückstellungen für ausstehende Rechnungen					
Sonstige kurzfristige Rückstellungen					
Langfristig	72 181,07	11 903,16	0,00	47 508,30	36 575,93
Rückstellungen für Abfertigungen	56 280,67	7 260,35		46 784,05	16 756,97
Rückstellungen für Jubiläumszuwendungen	15 900,40	4 642,81		724,25	19 818,96
Rückstellungen für Haftungen					
Rückstellungen für Sanierung von Altlasten					
Rückstellungen für Pensionen (Säule I)					
Sonstige langfristige Rückstellungen					
Gesamtsumme	72 181,07	11 903,16	0,00	47 508,30	36 575,93

Teil A - Haftungspositionen relevant iSd Art. 15a Vereinbarung HOG

Bezeichnung der/des Haftungsnehmerin/s oder einer Gruppe gleichartiger Haftungen	Haftungsrahmen	Stand 31.12.2021	Zugänge (+)	Abgänge (-)	Stand 31.12.2022	davon Umklassifizierungen
Untergruppe 1 - Haftungen für Kredit- und Finanzinstitute						
Abwasserverband Taschelbach - Bürgschaft für Darlehen	455 846,00	3 729,33	0,00	522,74	3 206,59	
Zwischensumme - Untergruppe 1	455 846,00	3 729,33	0,00	522,74	3 206,59	
Untergruppe 2 - Grundbücherlich besicherte Haftungen von Wohnbau-Darlehen						
Zwischensumme - Untergruppe 2	0,00	0,00	0,00	0,00	0,00	
Untergruppe 3 - Sonstige Wirtschaftshaftungen						
Zwischensumme - Untergruppe 3	0,00	0,00	0,00	0,00	0,00	
Summe A	455 846,00	3 729,33	0,00	522,74	3 206,59	

Haftung der staatlichen, außerbudgetären Einheiten gem. ESVG iSd Art. 15a Vereinbarung HOG	Haftungsrahmen	Stand 31.12.2021	Zugänge (+)	Abgänge (-)	Stand 31.12.2022	davon Umklassifizierungen
Untergruppe 1 - Haftungen für Kredit- und Finanzinstitute						
Zwischensumme - Untergruppe 1	0,00	0,00	0,00	0,00	0,00	
Untergruppe 2 - Grundbücherlich besicherte Haftungen von Wohnbau-Darlehen						
Zwischensumme - Untergruppe 2	0,00	0,00	0,00	0,00	0,00	
Untergruppe 3 - Sonstige Wirtschaftshaftungen						
Zwischensumme - Untergruppe 3	0,00	0,00	0,00	0,00	0,00	
Summe B	0,00	0,00	0,00	0,00	0,00	
Gesamtsumme	455 846,00	3 729,33	0,00	522,74	3 206,59	

Teil B - Haftungspositionen nicht relevant iSd Art. 15a Vereinbarung HOG

Bezeichnung der/des Haftungsnehmerin/s oder einer Gruppe gleichartiger Haftungen	Haftungsrahmen	Stand 31.12.2021	Zugänge (+)	Abgänge (-)	Stand 31.12.2022	davon Umklassifizierungen
Untergruppe 1 - Haftungen für Kredit- und Finanzinstitute						
Darlehensgeber unbekannt - Hochwasserschutzbau	0,00	0,00	0,00	0,00	0,00	
Zwischensumme - Untergruppe 1	0,00	0,00	0,00	0,00	0,00	
Untergruppe 2 - Grundbücherlich besicherte Haftungen von Wohnbau-Darlehen						
Zwischensumme - Untergruppe 2	0,00	0,00	0,00	0,00	0,00	
Untergruppe 3 - Sonstige Wirtschaftshaftungen						
Zwischensumme - Untergruppe 3	0,00	0,00	0,00	0,00	0,00	
Gesamtsumme	0,00	0,00	0,00	0,00	0,00	

Einzelnachweis der vermögenswirksamen Bestandskonten

Konto	Kontenbezeichnung	Stand 31.12.2021	Umsatz Soll	Umsatz Haben	Stand 31.12.2022
Veränderung der nicht voranschlagswirksamen Forderungen					
270000	Finanzamt Vorsteuerbeträge (nicht voranschlagswirksame Gebarung)	6 421,07	54 704,84	62 231,91	-1 106,00
271000	Umsatzsteuer Verrechnungskonto – Gutschrift (nicht voranschlagswirksame Gebarung)	-100,00	0,00	0,00	-100,00
279000	Sonstige für Dritte geleistete Vorschüsse (nicht voranschlagswirksame Gebarung)	-3 339,24	35 293,09	-3 439,24	35 393,09
287000	Sonstige kurzfristige Forderungen (nicht voranschlagswirksame Gebarung)	0,00	534 536,82	534 536,82	0,00
	Summe	2 981,83	624 534,75	593 329,49	34 187,09
Veränderung der nicht voranschlagswirksamen Verbindlichkeiten					
360000	Umsatzsteuer (nicht voranschlagswirksame Gebarung)	1 752,22	68 423,86	70 521,86	3 850,22
361000	Erläge von/für Dienststellen der Gebietskörperschaften (nicht voranschlagswirksame Gebarung)	3 179,39	17 066,99	20 503,35	6 615,75
362000	Gehaltsabzugsgebarungen (nicht voranschlagswirksame Gebarung)	39 059,99	239 068,92	242 082,87	42 073,94
363000	Einbehaltungen und Überzahlungen von Dritten (nicht voranschlagswirksame Gebarung)	1 020,00	0,00	0,00	1 020,00
368000	Barvorlagen (nicht voranschlagswirksame Gebarung)	0,00	1 650,00	1 650,00	0,00
369000	Sonstige Erläge (nicht voranschlagswirksame Gebarung)	45 614,58	74 577,19	121 183,96	92 221,35
379000	Sonstige Verbindlichkeiten (nicht voranschlagswirksame Gebarung)	69,90	462 918,55	464 118,34	1 269,69
	Summe	90 696,08	863 705,51	920 060,38	147 050,95

Einzelnachweis der finanzierungswirksamen Vorschuss- und Verwahrgeldkonten

(inkl. anteiliger Kundenforderungen und Lieferantenverbindlichkeiten)

Konto	Kontenbezeichnung	Stand 31.12.2021	Umsatz Soll	Umsatz Haben	Stand 31.12.2022
Veränderung der nicht voranschlagswirksamen Forderungen					
270000	Vorschüsse Vorsteuer - Abrechnung	7 707,19	53 313,90	53 947,50	8 340,79
271000	Finanzamt Guthaben	-100,00	0,00	0,00	-100,00
279000	Diverse Vorschüsse	-14 816,21	2 785,58	35 293,09	17 691,30
287777	Kassenbestandsveränderungen	0,00	534 536,82	534 536,82	0,00
	Summe	-7 209,02	590 636,30	623 777,41	25 932,09
Veränderung der nicht voranschlagswirksamen Verbindlichkeiten					
360000	Verwahrgelder Umsatzsteuer	5 109,79	71 242,36	82 199,63	-5 847,48
361000	Seuchenverordnung	838,66	14 030,04	11 188,39	3 680,31
361110	Abrechnung Nächtigungstaxe	-98,51	457,51	359,00	0,00
361200	Bundesgebühren	875,60	5 649,70	5 519,60	1 005,70
362000	Lohnsteuer	7 839,41	45 351,94	47 134,62	6 056,73
362100	Krankenkasse BVA	37 265,99	162 487,50	174 474,64	25 278,85
362190	Anrechnungsbetrag (PV-Beitrag)	10 736,32	10 908,00	10 736,32	10 908,00
362300	Krankenkasse	2 075,05	6 211,07	7 583,47	702,65
362400	DGB FBAF	3 055,15	17 124,36	17 436,25	2 743,26
363000	Einbehaltungen und Überzahlungen von Dritten (nicht voransch)	1 020,00	0,00	0,00	1 020,00
368000	Jagdpachtschilling	0,00	1 650,00	1 650,00	0,00
369000	Diverse Verwahrgelder	-9,86	114 369,57	68 061,63	46 298,08
369100	Verwahrgeld	45 461,24	3 885,60	3 885,60	45 461,24
379099	Auszahlung Bezüge	69,90	464 118,34	462 918,55	1 269,69
	Summe	114 238,74	917 485,99	893 147,70	138 577,03

Gruppe 1 - gesamt	Dienstverhältnis zu Gemeinde, dienstleistend in einer Dienststelle, bezahlt aus dem Budget		Personalaufwendungen, Aktive, betriebsmäßige Darstellung exklusive Ausgliederungen				
	Köpfe	VBÄ	davon melden Gemeinden optional				gesamt
Bezüge (L und G: Unterklasse 50-55)			Nebengebühren (L und G: Gruppen 564-569)	Dienstgeberbeiträge (L und G: Unterklasse 58)	Weitere Aufwendungen	Kontenklasse 5	
BeamtInnen			0,00				
Vertragsbedienstete	15,00	12,35	422 964,68				
KV-Bedienstete (Kollektivvertrag)			61 323,20				
Summe	15,00	12,35	484 287,88	4 853,80	112 896,42	11 903,16	613 941,26
darunter (Teilmengen der Gruppe 1)							
MusikschullehrerInnen							
KindergärtnerInnen und							
Bedienstete nicht-ausgliederter Krankenanstalten							
Gruppe 1a - Ausbildungsverhältnisse (insb. Lehrlinge)							

Gruppe 2 - gesamt	Dienstverhältnis zur Gemeinde, dienstleistend bei sonstigem Rechtsträger, bezahlt aus dem Budget		Personalaufwendungen, Aktive, Ausgliederter				
	Köpfe	VBÄ	davon melden Gemeinden optional				gesamt
Bezüge (L und G: Unterklasse 50-55)			Nebengebühren (L und G: Gruppen 564-569)	Dienstgeberbeiträge (L und G: Unterklasse 58)	Weitere Aufwendungen	Kontenklasse 5	
BeamtInnen							
Vertragsbedienstete							
Summe	0,00	0,00					

BeamtInnen-PensionistInnen zum 31.12.2022			
	Anzahl	Ø-Pensionshöhe / Mt. ¹⁾	
RuhegenussbezieherInnen			
Hinterbliebene ²⁾			
Neue RuhegenussbezieherInnen im Bezugsjahr 2022			
	Anzahl	Ø-Pensionsantrittsalter	Ø-Pensionshöhe / Mt. ¹⁾
Alterspension ³⁾			
Dienstunfähigkeit ⁴⁾			
vorzeitige Pensionierung mit Abschlag ⁵⁾			
vorzeitige Pensionierung ohne Abschlag ⁶⁾			
Pensionierungen gesamt	0,0	0,0	0,0
<p>1) Durchschnittspension im Dezember laut Personalstatistik-Festlegungen ohne Sonderzahlungen, ohne Pflegegeld und ohne sonstige Transferleistungen; brutto</p> <p>2) Witwen-, Witwer-, Waisenversorgungsbezüge und vergleichbare Leistungen</p> <p>3) Ruhebezüge aufgrund einer Ruhestandsversetzung durch Erklärung iSd § 15 iVm § 236c Abs. 1 BDG 1979, eines Übertritts in den Ruhestand oder einer vergleichbaren Regelung</p> <p>4) Ruhebezüge aufgrund einer Ruhestandsversetzung wegen dauernder Dienstunfähigkeit</p> <p>5) Ruhebezüge aufgrund einer Ruhestandsversetzung vor dem Mindestalter für eine Ruhestandsversetzung durch Erklärung iSd Z 3, die eine Minderung der Bemessungsgrundlage bewirkt (z.B. § 207n BDG 1979)</p> <p>6) Ruhebezüge aufgrund einer Ruhestandsversetzung vor dem Mindestalter für eine Ruhestandsversetzung durch Erklärung iSd Z 3, die keine Minderung der Bemessungsgrundlage bewirkt (z.B. § 207n BDG 1979)</p>			
Pensionsausgaben für das Bezugsjahr 2022			
Summe	5 975,19		

Dienstpostenplan - Rechnungsabschluss

Der Dienstpostenplan ist **Teil des Rechnungsabschluss** (§ 73 NÖ GO/ § 56 Abs. 3 NÖ STROG/ § 5 Abs. 1 Z 4. VRV 2015).

Die Aufnahme eines Vertragsbediensteten darf nur erfolgen, wenn ein **im Dienstpostenplan vorgesehener Dienstposten frei ist** und die Aufnahmeerfordernisse erfüllt sind (§ 2 GVBG/ § 3 GBDO).

Dienstpostenplan im Voranschlag							
DZW	Bezeichnung des Dienstzweiges	Anzahl	Entlohnungsgruppe	Funktionsverwendung			
				Anzahl	FGrp	Bezeichnung	Pzlg
56	Gehobener Verwaltungsdienst	1	7	1	7 ^{b)}	AmtsleiterIn	✓
71	Verwaltungsfachdienst	3	5	1	6	Kassenverw.	-
71	Verwaltungsfachdienst	1	4	-	-	-	-
12	Kindergartenhilfsdienst	4	3	-	-	-	-
16	Schulwart	2	2	-	-	-	-
2	Facharbeiter	3	5	-	-	-	-
2	Facharbeiter	1	4	-	-	-	-
-	Aushilfen	3	Std.	-	-	-	-
Dienstpostenplan im Rechnungsabschluss							
DZW	Bezeichnung des Dienstzweiges	Anzahl	Entlohnungsgruppe	Funktionsverwendung			
				Anzahl	FGrp	Bezeichnung	Pzlg
71	Verwaltungsfachdienst	3	5	1	7 ^{b)}	AmtsleiterIn	✓
				1	6 ^{d)}		-
71	Verwaltungsfachdienst	1	4				
12	Kindergartenhilfsdienst	5	3	-	-	-	-
16	Schulwart	2	2	-	-	-	-
2	Facharbeiter	3	5	1	6 ^{d)}	-	-
2	Facharbeiter	1	4	-	-	-	-
-	Aushilfen	3	Std.	-	-	-	-

Zeichenerklärung	
Funktionsdienstposten gem. § 2 Abs. 3 lit. a)-d) GBDO 1976	
leitender Gemeindebeamte	a)
Leiter einer Abteilung/ Amtes/ Referates/ wirtschaftlichen Unternehmung	b)
die mit einem Leiterposten (lit.a und b) vergleichbaren DP	c)
DP mit hervorgehobener Verwendung	d)
Anspruch auf Personalzulage	✓

Gruppe	Abschnitt	Ansatz	Vertragsbedienstete I 510000 - 510999	Vertragsbedienstete II 511000 - 511999	Arbeiter ganzjährig beschäftigt 521000 - 521999	Arbeiter nicht ganzjährig beschäftigt 523000 - 523999	Nebengebühren und Geldaushilfen 560000 - 569999	DGB für Finanzamt (FLAB) 580000 - 580999	Leistungen aus der Selbstträgerschaft 582000 - 582999	Pension und sonstige Ruhebezüge 760000 - 760999	Gesamtsumme
0	00	000000 Gemeinderat								5.975,19	5.975,19
	01	010000 Gemeindeamt	134.643,65	4.986,03				3.561,39	19.095,74		162.286,81
		Summe Gruppe 0	134.643,65	4.986,03				3.561,39	19.095,74	5.975,19	168.262,00
2	21	211000 Volksschulen	9.578,71	33.832,18	17.756,73			2.424,49	14.842,69		78.434,80
	24	240000 Kindergarten	9.578,71	101.708,69	1.449,25			4.231,88	23.754,77		140.723,30
		Summe Gruppe 2	19.157,42	135.540,87	19.205,98			6.656,37	38.597,46		219.158,10
6	61	612000 Gemeindestraßen				314,06		12,25	1,48		327,79
	69	699000 Car-Sharing (Renault Zoe)	1.098,88					42,84	235,64		1.377,36
		Summe Gruppe 6	1.098,88			314,06		55,09	237,12		1.705,15
8	81	817000 Friedhöfe	4.395,44					171,37	942,69		5.509,50
	82	820000 Bauhof		99.071,44	39.841,76		4.853,80	5.606,87	31.692,54		181.066,41
	84	846000 Wohn- und Geschäftsgebäude		8.731,41				340,50	1.873,18		10.945,09
	85	851000 Abwasserbeseitigung	8.339,58					325,33	1.776,54		10.441,45
		852000 Müllbeseitigung	6.999,96			1.961,40		407,44	1.556,79		10.925,59
		Summe Gruppe 8	19.734,98	107.802,85	39.841,76	1.961,40	4.853,80	6.851,51	37.841,74		218.888,04
		Summe gesamt	174.634,93	248.329,75	59.047,74	2.275,46	4.853,80	17.124,36	95.772,06	5.975,19	608.013,29

Konto	Bezeichnung	Nutzungsdauer lt. VRV	Abweichende Nutzungsdauer	Begründung
--------------	--------------------	------------------------------	----------------------------------	-------------------

Bezeichnung	Zuordnung der Aufwands- und Ertragsgruppen	Summe Haushalt	davon A 85 - 89	Summe ohne A 85 - 89	
I. Querschnitt					
Erträge der operativen Gebarung / Einzahlungen aus Abgaben					
10	Einzahlungen aus eigenen Abgaben	Unterklassen 83 bis 85 ohne Gruppen 852, 858 und 859	241 085,82	0,00	241 085,82
11	Erträge aus Ertragsanteilen	Gruppen 858 und 859	1 628 248,43	0,00	1 628 248,43
12	Gebühren für die Benützung von Gemeindevorrichtungen und -anlagen	Gruppe 852	545 282,86	530 915,86	14 367,00
13	Erträge aus Leistungen	Unterklasse 81 ohne Gruppen 811, 817, 818 und 819	230 922,38	7 449,79	223 472,59
14	Erträge aus Besitz und wirtschaftlicher Tätigkeit	Gruppen 811, 820, 822, 823	148 542,39	37 276,04	111 266,35
15	Transfererträge von Trägern des öffentlichen Rechts	Gruppen 860 bis 863, 888	538 274,94	63 945,08	474 329,86
16	Sonstige Transfererträge	Gruppen 809, 864 bis 868, 880	8 945,00	2 828,00	6 117,00
17	Gewinnentnahmen der Gemeinde von Unternehmungen und marktbestimmten Betrieben der Gemeinde (A 85-89)	Gruppe 869 und 879		0,00	
18	Erträge aus Veräußerungen und sonstige Erträge	Gruppen 814, 815, 824, 827, 828 und 829	157 085,74	13 324,12	143 761,62
19	Summe 1 (Erträge)		3 498 387,56	655 738,89	2 842 648,67
Aufwendungen der operativen Gebarung					
20	Personalaufwand	Klasse 5 ohne nicht finanzierungswirksame Konten	602 038,10	21 367,04	580 671,06
21	Pensionen und sonstige Ruhebezüge	Gruppen 760, 761	5 975,19	0,00	5 975,19
22	Bezüge der gewählten Organe	Gruppe 721	91 759,03	0,00	91 759,03
23	Gebrauchs- und Verbrauchsgüter, Handelswaren	Klasse 4	153 607,55	6 306,04	147 301,51
24	Verwaltungs- und Betriebsaufwand	Klasse 6 ohne Gruppen 650 bis 655, 657, 658, 680 bis 687, 689, 690, 694 bis 699; Unterklassen 70 bis 72 ohne Gruppen 706 und 721; Gruppe 790	997 114,06	240 479,92	756 634,14
25	Zinsen für Finanzschulden	Gruppen 650, 651, 653 und 657	61 088,10	20 164,33	40 923,77
26	Laufende Transfers an Träger des öffentlichen Rechts	Gruppen 750 bis 754	838 842,21	0,00	838 842,21
27	Sonstige laufende Transfers	Gruppen 755 bis 757, 759, 764, 768, 780 und 781	228 315,56	138 135,13	90 180,43
28	Gewinnentnahmen der Gemeinde von Unternehmungen und marktbestimmten Betrieben der Gemeinde (A 85-89)	Gruppe 769		0,00	
29	Summe 2 (Aufwendungen)		2 978 739,80	426 452,46	2 552 287,34
91	SALDO 1: Ergebnis der operativen Gebarung	Summe 1 minus Summe 2	519 647,76	229 286,43	290 361,33

Bezeichnung	Zuordnung Abgang/Zugang zu den Bestandskonten und der Kapitaltransferkonten	Summe Haushalt	davon A 85 - 89	Summe ohne A 85 - 89
Vermögensgebarung mit Kapitaltransfers ohne Finanztransaktionen				
30 Veräußerung von unbeweglichem Vermögen	Unterklassen 00, 01, 05 und 06; Gruppen 801, 802 und 805 (bei unbeweglichen Kulturgütern)		0,00	
31 Veräußerung von beweglichem Vermögen	Unterklassen 02 bis 04; Gruppen 100, 113, 120, 150, 159, 170 und 175; Gruppen 803, 804 und 805 (bei beweglichen Kulturgütern)	1 000,00	0,00	1 000,00
32 Veräußerung von immateriellen Vermögenswerten	Unterklasse 07		0,00	
33 Investitionszuschüsse (erhaltene Kapitaltransfers) von Trägern des öffentlichen Rechts	Gruppen 300 bis 303, 309, 871	183 998,97	17 093,17	166 905,80
34 Sonstige Investitionszuschüsse (erhaltene Kapitaltransfers)	Gruppen 304 bis 308	190 687,04	51 265,07	139 421,97
39 Summe 3 (Vermögensgebarung mit Kapitaltransfer ohne Finanztransaktionen)		375 686,01	68 358,24	307 327,77
Vermögensgebarung und Kapitaltransfers ohne Finanztransaktionen				
40 Erwerb von unbeweglichem Vermögen	Unterklassen 00, 01 und 05; Gruppen 060, 061 und 063	224 047,32	30 822,15	193 225,17
41 Erwerb von beweglichem Vermögen, Aktivierte Vorräte	Unterklassen 02 bis 04; Gruppe 062; Gruppen 100, 113, 120, 150, 159, 170 und 175	33 405,37	0,00	33 405,37
42 Erwerb von immateriellen Vermögenswerten	Unterklasse 07		0,00	
43 Kapitaltransfers an Träger des öffentlichen Rechts	Gruppen 130 und 135; Gruppen 770 bis 774		0,00	
44 Sonstige Kapitaltransfers	Gruppen 775 bis 779, 785 und 786		0,00	
49 Summe 4 (Vermögensgebarung und Kapitaltransfer ohne Finanztransaktionen)		257 452,69	30 822,15	226 630,54
92 SALDO 2: Saldo der Vermögensgebarung ohne Finanztransaktionen	Summe 3 minus Summe 4	118 233,32	37 536,09	80 697,23

Bezeichnung	Zuordnung der Gruppen der Finanzierungsrechnung	nur A 85 - 89
Einzahlungen aus Finanztransaktionen		
50 Veräußerung von Beteiligungen und Wertpapieren	Unterklasse 08; Gruppen 223 und 224	0,00
51 Entnahmen aus Zahlungsmittelreserven	Gruppen 293, 294 und 295	0,00
52 Einzahlungen aus der Rückzahlung von Darlehen an Träger des öffentlichen Rechts	Gruppen 240 bis 244	0,00
53 Einzahlungen aus der Rückzahlung von Darlehen an andere und von Bezugsvorschüssen	Gruppen 245 bis 249 und 273	0,00
54 Aufnahme von Finanzschulden von Trägern des öffentlichen Rechts	Gruppen 340 bis 344, 350 bis 354	0,00
55 Aufnahme von Finanzschulden von anderen	Unterklasse 32; Gruppen 345 bis 349, 355 bis 357	0,00
58 Ausgleichszahlungen aus Finanzderivaten	Gruppen 821 und 826	0,00
59 Summe 5 (Einzahlungen aus Finanztransaktionen)		0,00
Auszahlungen aus Finanztransaktionen		
60 Erwerb von Beteiligungen und Wertpapieren	Unterklasse 08; Gruppen 223 und 224	0,00
61 Zuführung an Zahlungsmittelreserven	Gruppen 293, 294 und 295	0,00
62 Gewährung von Darlehen an Träger des öffentlichen Rechts	Gruppen 240 bis 244	0,00
63 Gewährung von Darlehen an andere und von Bezugsvorschüssen	Gruppen 245 bis 249 und 273	0,00
64 Rückzahlung von Finanzschulden bei Trägern des öffentlichen Rechts	Gruppen 340 bis 344, 350 bis 354	0,00
65 Rückzahlung von Finanzschulden bei anderen	Unterklasse 32; Gruppen 345 bis 349, 355 bis 357	152 907,75
68 Ausgleichszahlungen aus Finanzderivaten	Gruppen 652, 655 und 658	0,00
69 Summe 6 (Auszahlungen aus Finanztransaktionen)		152 907,75
93 SALDO 3: Saldo der Finanztransaktionen	Summe 5 minus Summe 6	-152 907,75
94 SALDO 4:	Summe der Salden 1, 2 und 3	113 914,77
II. Ableitung des Finanzierungssaldos		
70 Jahresergebnis Haushalt ohne A 85 - 89 und ohne Finanztransaktionen	Saldo 1 plus Saldo 2	371 058,56
71 Überrechnung Jahresergebnis A 85 - 89	Saldo 4 der Spalte "nur A 85 - 89"	113 914,77
95 Finanzierungssaldo ('vorläufiges Maastricht-Ergebnis')		484 973,33

HH-Stelle	Bezeichnung	Buchungen	- Voranschlag	- Übertragung	= Abweichung	Betrag Beschluss und Begründung
Mittelaufbringung	Abweichung mehr als 25,00%					
010000	Gemeindeamt					
2/010000+828000	Rückersätze von Ausgaben	4 356,45	46 000,00	0,00	-41 643,55	
2/010000+829500	Forderung an Abfertigungsversicherung	4 145,71	0,00	0,00	4 145,71	
2/010000+866000	Transfers von Finanzunternehmen (Abfertigungsversicherung)	0,00	22 000,00	0,00	-22 000,00	
021000	Statistik					
2/021000+816000	Ersatz für statist. Erhebungen	0,00	100,00	0,00	-100,00	
024000	Wahlamt					
2/024000+816000	Kostenbeitrag für Wahlen	1 679,27	1 000,00	0,00	679,27	
133000	Veterinärpolizei					
2/133000+808000	Erlöse für Hundemarken	38,40	100,00	0,00	-61,60	
211000	Volksschulen					
2/211000+813000	Erträge aus der Auflösung von Investitionszuschüssen (Kapitaltransfers)	5 922,12	2 700,00	0,00	3 222,12	
2/211000+828000	Rückersätze von Aufwendungen (ALTZ)	7 834,33	0,00	0,00	7 834,33	
2/211000+861100	Förderung Hortpersonal	1 244,00	21 200,00	0,00	-19 956,00	
240000	Kindergarten					
2/240000+810000	Elternbeiträge	22 886,82	16 000,00	0,00	6 886,82	
6/240000+895001	Entnahmen von allgemeinen Haushaltsrücklagen	0,00	20 900,00	0,00	-20 900,00	

HH-Stelle	Bezeichnung	Buchungen	- Voranschlag	- Übertragung	= Abweichung	Betrag	Beschluss und Begründung
262000	Sportplätze						
2/262000+861000	Transfers von Ländern, Landesfonds und Landeskammern	1 200,00	0,00	0,00	1 200,00	1 200,00	31.12.2022 Flutlichtanlage
512000	Sonstige medizinische Beratung und Betreuung						
2/512000+829000	Förderungen (Gesunde Gemeinde)	1 065,00	2 000,00	0,00	-935,00		
519100	Sonstige Einrichtungen und Maßnahmen (Corona)						
2/519100+828000	Rückersätze von Aufwendungen	5 774,32	0,00	0,00	5 774,32	5 774,32	31.12.2022 Vergütung Covid Erkrankung
2/519100+860000	Transfers von Bund, Bundesfonds und Bundeskammern	12 236,00	0,00	0,00	12 236,00		
529000	Sonstige Maßnahmen						
2/529000+816000	Kostenbeitrag f. sonst. Leistungen Bekämpfung Miniermotte	454,23	300,00	0,00	154,23		
612000	Gemeindestraßen						
2/612000+808000	Verkauf von Hausnummer tafeln	462,00	200,00	0,00	262,00		
2/612000+813000	Erträge aus der Auflösung von Investitionszuschüssen (Kapitaltransfers)	5 745,41	1 600,00	0,00	4 145,41		
2/612000+829100	sonstige Einnahmen	5 184,54	100,00	0,00	5 084,54		
6/612000+829910	Zuführung vom Haushaltspotential	0,00	20 000,00	0,00	-20 000,00		
640000	Einrichtungen und Maßnahmen nach der StVO						
2/640000+868000	Gemeindestrassenstrafen	3 965,00	1 000,00	0,00	2 965,00	2 965,00	31.12.2022 Verwaltungsstrafen
699000	Car-Sharing (Renault Zoe)						
2/699000+811000	Erträge aus Mitgliedsbeitrag	1 862,50	1 400,00	0,00	462,50		

HH-Stelle	Bezeichnung	Buchungen	- Voranschlag	- Übertragung	= Abweichung	Betrag	Beschluss und Begründung
2/699000+812000	Erträge aus KM-Geld	3 954,62	2 000,00	0,00	1 954,62		
2/699000+868000	sonstige Einnahmen (Strafen)	0,00	100,00	0,00	-100,00		
710000	Land- und forstwirtschaftlicher Wegebau						
2/710000+813000	Erträge aus der Auflösung von Investitionszuschüssen (Kapitaltransfers)	182,57	0,00	0,00	182,57		
6/710000+829910	Zuführung vom Haushaltspotential	0,00	9 800,00	0,00	-9 800,00		
817000	Friedhöfe						
2/817000+852200	Urnengebühren	10,00	500,00	0,00	-490,00		
820000	Bauhof						
2/820000+804000	Veräusserungen	1 000,00	0,00	0,00	1 000,00	1 000,00	31.12.2022 Verkauf alte Pritsche
2/820000+816000	Kostenbeiträge (Kostensätze) für sonstige Leistungen	138 143,75	59 200,00	0,00	78 943,75		
2/820000+871110	Förderung	725,00	0,00	0,00	725,00	725,00	31.12.2022 Förderung Transportrad
846000	Wohn- und Geschäftsgebäude						
2/846000+811000	Einnahmen aus Vermietung und Verpachtung	2 175,70	1 000,00	0,00	1 175,70		
2/846000+817000	Erträge aus der Auflösung von sonstigen Rückstellungen	362,12	0,00	0,00	362,12		
850000	Wasserversorgung						
2/850000+852200	Wasserbezugsgebühren	218,91	0,00	0,00	218,91		
851000	Abwasserbeseitigung						
2/851000+860000	Transfers von Bund, Bundesfonds und Bundeskammern	15 320,81	65 800,00	0,00	-50 479,19		

HH-Stelle	Bezeichnung	Buchungen	- Voranschlag	- Übertragung	= Abweichung	Betrag Beschluss und Begründung
2/851000+861100	Annuitätenzuschuß Land NÖ	48 624,27	0,00	0,00	48 624,27	
852000	Müllbeseitigung					
2/852000+816000	Kostensätze Glas - Papier....	7 449,79	5 000,00	0,00	2 449,79	
2/852000+829000	Bauschutt	9 849,66	5 000,00	0,00	4 849,66	
2/852000+829010	Erde	4 438,17	1 000,00	0,00	3 438,17	
2/852000+829020	Inertstoffe	391,16	600,00	0,00	-208,84	
2/852000+829030	Altreifen	672,19	300,00	0,00	372,19	
853000	Wohn- und Geschäftsgebäude					
2/853000+811010	Mieten und Betriebskosten (Gmoabauernladen) 0%	4 664,31	2 600,00	0,00	2 064,31	
894000	Gemeindezentrum					
6/894000+829910	Zuführung vom Haushaltspotential	0,00	20 000,00	0,00	-20 000,00	
900000	Finanzabteilung u. Finanzverwaltung					
2/900000+828000	Umsatzsteuer (refundierte)	70 921,55	6 200,00	0,00	64 721,55	
910000	Geldverkehr					
2/910000+823000	Zinsen der Giro- und Sparkonten	34,71	100,00	0,00	-65,29	
920000	Ausschließliche Gemeindeabgaben					
2/920000+816100	Kostenbeiträge (Kostensätze) für sonstige Leistungen - Nächtigungstaxe	0,00	100,00	0,00	-100,00	
2/920000+833100	Kommunalsteuer	44 891,49	31 000,00	0,00	13 891,49	

HH-Stelle	Bezeichnung	Buchungen	- Voranschlag	- Übertragung	= Abweichung	Betrag	Beschluss und Begründung
2/920000+838000	Hundeabgabe	6 565,00	5 100,00	0,00	1 465,00		
2/920000+849000	Nebenansprüche und Mahngebühren	125,77	100,00	0,00	25,77		
2/920000+850000	Aufschließungsbeiträge	31 150,62	110 000,00	0,00	-78 849,38	-78 849,38	31.12.2022 Siedlungserweiterung erst 2023
2/920000+856000	Verwaltungsabgaben	8 786,56	5 800,00	0,00	2 986,56		
921000	Zwischen Ländern und Gemeinden geteilte Abgaben						
2/921000+834000	Interessentenbeitrag Anteil Gemeinde	125,64	100,00	0,00	25,64		
2/921000+861000	Transfers von Ländern, Landesfonds und Landeskammern	7 688,99	0,00	0,00	7 688,99		
947000	Zuschüsse nach landes- gesetzl Bestimmungen						
2/947000+861000	Transfers von Ländern, Landesfonds und Landeskammern	74 277,82	0,00	0,00	74 277,82	74 277,82	31.12.2022 blau gelbes Hilfspaket
Summe Mittelaufbringung		568 807,28	488 000,00	0,00	80 807,28	7 092,76	
Mittelverwendung	Abweichung mehr als 25,00%						
000000	Gemeinderat						
1/000000-723000	Bürgermeisterausflug	0,00	800,00	0,00	-800,00		
1/000000-760000	Bürgermeisterpension Witwenpension	5 975,19	18 600,00	0,00	-12 624,81		
010000	Gemeindeamt						
1/010000-430000	Lebensmittel	1 568,56	500,00	0,00	1 068,56	1 068,56	31.12.2022 Kaffeemaschine Gemeindeamt
1/010000-452000	Treibstoffe	537,38	1 000,00	0,00	-462,62		
1/010000-457000	Druckwerke	5 557,46	1 500,00	0,00	4 057,46	4 057,46	31.12.2022 Ortspläne

HH-Stelle	Bezeichnung	Buchungen	- Voranschlag	- Übertragung	= Abweichung	Betrag	Beschluss und Begründung
1/010000-459000	Sonstige Verbrauchsgüter	1 675,77	400,00	0,00	1 275,77	1 275,77	31.12.2022 Kleidung Gemeindearbeiter
1/010000-511000	Geldbezüge der Vertragsbediensteten in handwerklicher Verwendung	4 986,03	0,00	0,00	4 986,03		
1/010000-521000	Bezüge ArbeitnehmerInnen ganzjährig beschäftigt	0,00	2 200,00	0,00	-2 200,00		
1/010000-565000	Mehrleistungsvergütungen	0,00	400,00	0,00	-400,00		
1/010000-582000	Sonstige DGB zur sozialen Sicherheit	17 851,36	28 600,00	0,00	-10 748,64		
1/010000-582100	Beitrag an MV Kassen	1 244,38	0,00	0,00	1 244,38		
1/010000-592000	Dotierung von Rückstellungen für Jubiläumswendungen	1 367,85	7 400,00	0,00	-6 032,15		
1/010000-616000	Instandhaltung der Maschinen	20 511,37	7 600,00	0,00	12 911,37	12 911,37	31.12.2022 Wartungsvertrag Gemdat
1/010000-617000	Instandhaltung der Fahrzeuge	1 863,80	2 800,00	0,00	-936,20		
1/010000-618000	Instandhaltung der Büroeinrichtung	4 387,88	2 000,00	0,00	2 387,88		
1/010000-630000	Portogebühren	3 028,36	1 000,00	0,00	2 028,36		
1/010000-631000	Telefongebühren	3 621,44	1 200,00	0,00	2 421,44		
1/010000-640100	Beratungskosten	64 937,86	10 000,00	0,00	54 937,86	54 937,86	31.12.2022 Baurechtsvertrag, Flächenwidmungsplan div. Änderungen
1/010000-640101	Rechts- und Beratungsaufwand	81 930,92	30 000,00	0,00	51 930,92	51 930,92	21.06.2022 Auskunftsbeglehen
1/010000-670000	Versicherungen	11 943,35	4 000,00	0,00	7 943,35	7 943,35	31.12.2022 Gesamtversicherung
1/010000-680000	Planmäßige Abschreibung	13 422,45	9 500,00	0,00	3 922,45		
1/010000-720000	Kostenbeiträge (Kostensätze) für Leistungen	8 000,00	6 000,00	0,00	2 000,00		

HH-Stelle	Bezeichnung	Buchungen	- Voranschlag	- Übertragung	= Abweichung	Betrag	Beschluss und Begründung
1/010000-724000	Reisekosten	70,29	0,00	0,00	70,29		
1/010000-728000	Entgelte für sonstige Leistungen (Energiebuchhaltung)	150,00	200,00	0,00	-50,00		
023000	Einwohneramt						
1/023000-728000	Datenverwaltung	0,00	100,00	0,00	-100,00		
024000	Wahlamt						
1/024000-728000	Kosten der Wahlen	1 425,22	1 000,00	0,00	425,22		
029000	Amtsgebäude						
1/029000-400000	Geringwertige Wirtschaftsgüter (GWG)	443,98	1 000,00	0,00	-556,02		
1/029000-454000	Reinigungsmaterial	760,93	500,00	0,00	260,93		
1/029000-614000	Instandhaltung des Amtsgebäudes	964,57	2 500,00	0,00	-1 535,43		
032000	Vermessungsamt						
1/032000-728000	Digitale Vermarkung Gemeindegebiet	20 841,22	10 000,00	0,00	10 841,22	10 841,22	31.12.2022 Aufnahme der Naturstandsdaten
061000	Sonstige Maßnahmen						
1/061000-757000	Subventionen sonstiger Vereine	1 444,11	800,00	0,00	644,11		
062000	Ehrungen und Auszeichnungen						
1/062000-728000	Ehrungen und Auszeichnungen	12 298,75	1 000,00	0,00	11 298,75	11 298,75	31.12.2022 Bestattungskosten Altbürgermeister
091000	Personalausbildung und Fortbildung						
1/091000-728000	Schulung der Bediensteten	8 573,10	6 000,00	0,00	2 573,10	2 573,10	31.12.2022 Gemeindedienstprüfung

HH-Stelle	Bezeichnung	Buchungen	- Voranschlag	- Übertragung	= Abweichung	Betrag	Beschluss und Begründung
094000	Gemeinschaftspflege						
1/094000-757000	Subventionen an Jugendvereine	11 363,60	1 100,00	0,00	10 263,60	10 263,60	31.12.2022 Container Jugendheim NK
163000	Freiwillige Feuerwehren						
1/163000-400000	Geringwertige Wirtschaftsgüter (GWG)	754,62	0,00	0,00	754,62	754,62	31.12.2022 Fahnen
1/163000-451000	Beheizung	5 781,99	3 000,00	0,00	2 781,99		
1/163000-600000	Strom	3 341,10	2 200,00	0,00	1 141,10		
1/163000-614000	Instandhaltung von Gebäuden und Bauten	816,62	0,00	0,00	816,62	816,62	31.12.2022 Fertigstellung FF-Haus Streifing
1/163000-670000	Versicherungen	3 516,74	2 800,00	0,00	716,74		
1/163000-729000	Sonstige Aufwendungen	675,10	1 000,00	0,00	-324,90		
1/163000-757000	Subventionen an FF	4 200,00	2 200,00	0,00	2 000,00		
1/163000-757100	Subvention f. Investitionen FF	2 556,72	1 500,00	0,00	1 056,72		
164000	Förderung der Brandbekämpfung und -verhütung						
1/164000-670000	Versicherungen	1 333,03	0,00	0,00	1 333,03		
179000	Sonstige Einrichtungen und Maßnahmen						
1/179000-728000	Katastrophenschutz	0,00	500,00	0,00	-500,00		
211000	Volksschulen						
1/211000-400000	Geringwertige Wirtschaftsgüter (GWG)	1 864,23	1 000,00	0,00	864,23		
1/211000-452000	Treibstoffe	686,05	1 000,00	0,00	-313,95		

HH-Stelle	Bezeichnung	Buchungen	- Voranschlag	- Übertragung	= Abweichung	Betrag	Beschluss und Begründung
1/211000-454000	Reinigungsmaterial	1 499,93	1 000,00	0,00	499,93		
1/211000-457000	Gesetzblätter, Zeitschriften Formulare	1 175,25	800,00	0,00	375,25		
1/211000-510000	Geldbezüge der Vertragsbediensteten der Verwaltung	9 578,71	6 100,00	0,00	3 478,71		
1/211000-511000	Geldbezüge der Vertragsbediensteten in handwerklicher Verwendung	33 832,18	17 500,00	0,00	16 332,18	16 332,18	31.12.2022 Personaländerung Höhere Einstufung
1/211000-521000	Geldbezüge der ganzjährig beschäftigten ArbeiterInnen	17 756,73	7 200,00	0,00	10 556,73		
1/211000-523000	Geldbezüge der nicht ganzjährig beschäftigten ArbeiterInnen	0,00	1 400,00	0,00	-1 400,00		
1/211000-580000	DGB zum Ausgleichsfonds für Familienbeihilfen	2 424,49	1 200,00	0,00	1 224,49		
1/211000-582000	Sonstige DGB zur sozialen Sicherheit	14 842,69	6 600,00	0,00	8 242,69		
1/211000-591000	Dotierung von Rückstellungen für Abfertigungen	7 260,35	800,00	0,00	6 460,35		
1/211000-592000	Dotierung von Rückstellungen für Jubiläumszuwendungen	234,10	500,00	0,00	-265,90		
1/211000-614000	Instandhaltung des Gebäudes	13 549,72	5 300,00	0,00	8 249,72	8 249,72	31.12.2022 Brunnen VS Kamerabefahrung, Vollwartungsvertrag Lift, Instandh. Brandmeldeanlage
1/211000-617000	Instandhaltung der Fahrzeuge	2 379,46	800,00	0,00	1 579,46		
1/211000-618000	Instandhaltung der Einrichtung	20 968,64	2 500,00	0,00	18 468,64	18 468,64	31.12.2022 Wartung Lüftungsgeräte, Unterwasserpumpe, Inspektionswartung Brandmeldeanlage
1/211000-630000	Portogebühren	110,97	700,00	0,00	-589,03		
1/211000-711100	Wasser	847,24	500,00	0,00	347,24		
1/211000-720000	Kostenbeiträge für Leistungen	8 318,75	1 000,00	0,00	7 318,75		
1/211000-724000	Reisekosten	4,26	100,00	0,00	-95,74		

HH-Stelle	Bezeichnung	Buchungen	- Voranschlag	- Übertragung	= Abweichung	Betrag	Beschluss und Begründung
240000	Kindergarten						
1/240000-400000	Geringwertige Wirtschaftsgüter (GWG)	12 133,71	8 000,00	0,00	4 133,71		
1/240000-452000	Treibstoffe	445,13	1 000,00	0,00	-554,87		
1/240000-454000	Reinigungsmaterial	846,09	500,00	0,00	346,09		
1/240000-456000	Büromaterial	53,79	400,00	0,00	-346,21		
1/240000-510000	Geldbezüge der Vertragsbediensteten der Verwaltung	9 578,71	6 100,00	0,00	3 478,71		
1/240000-511000	Geldbezüge der Vertragsbediensteten in handwerklicher Verwendung	101 708,69	73 600,00	0,00	28 108,69	28 108,69	31.12.2022 zusätzliche Kraft
1/240000-521000	Geldbezüge der ganzjährig beschäftigten ArbeiterInnen	1 449,25	5 500,00	0,00	-4 050,75		
1/240000-580000	DGB zum Ausgleichsfond für Familienbeihilfen	4 231,88	3 300,00	0,00	931,88		
1/240000-582000	Sonstige DGB für soziale Sicherheit	23 739,15	17 900,00	0,00	5 839,15		
1/240000-582100	Beitrag an MV Kassen	15,62	0,00	0,00	15,62		
1/240000-592000	Dotierung von Rückstellungen für Jubiläumszuwendungen	2 676,09	7 600,00	0,00	-4 923,91		
1/240000-617000	Instandhaltung der Fahrzeuge	1 544,16	800,00	0,00	744,16		
1/240000-720000	Kostenbeiträge (Kostensätze) für Leistungen	3 918,75	2 500,00	0,00	1 418,75		
1/240000-720001	Kostenbeiträge für Krippen (Zwergervilla)	1 050,00	500,00	0,00	550,00		
1/240000-720002	Kostenbeiträge (Kostensätze) für Leistungen - auswertige Kindergärten	2 126,16	0,00	0,00	2 126,16	2 126,16	31.12.2022 Kindergarten Auswärtigenbeitrag
1/240000-724000	Reisekosten	4,26	100,00	0,00	-95,74		

HH-Stelle	Bezeichnung	Buchungen	- Voranschlag	- Übertragung	= Abweichung	Betrag	Beschluss und Begründung
1/240000-728000	Entgelte f. sonstige Leistungen	144,50	0,00	0,00	144,50		
1/240000-728100	Aus- u. Fortbildungen	0,00	200,00	0,00	-200,00		
1/240000-729000	sonstige Ausgaben	130,72	100,00	0,00	30,72		
1/240000-795001	Zuweisung an allgemeine Haushaltsrücklagen	0,00	20 900,00	0,00	-20 900,00		
262000	Sportplätze						
1/262000-614000	Instandhaltung der Anlage	635,04	0,00	0,00	635,04	635,04	31.12.2022 Netz
1/262000-711100	Wasser	0,00	1 000,00	0,00	-1 000,00		
282000	Studienbeihilfen						
1/282000-768000	Sonstige laufende Transferzahlungen	900,00	1 200,00	0,00	-300,00		
362000	Denkmalpflege						
1/362000-619000	Instandhaltung von Denkmälern	1 350,00	500,00	0,00	850,00	850,00	31.12.2022 Renovierung Statuen (Jesus u. Maria)
369000	Sonstige Einrichtungen und Maßnahmen						
1/369000-729000	Brauchtumpflege	300,00	2 800,00	0,00	-2 500,00		
381000	Massnahmen der Kulturpflege						
1/381000-757000	Subventionen an Kulturvereine	0,00	400,00	0,00	-400,00		
390000	Kirchliche Angelegenheiten						
1/390000-729000	Aufwendungen für Kirchen	519,84	0,00	0,00	519,84		

HH-Stelle	Bezeichnung	Buchungen	- Voranschlag	- Übertragung	= Abweichung	Betrag	Beschluss und Begründung
419000	Allgemeine öffentliche Wohlfahrt						
1/419000-751000	Sozialhilfe-Wohnsitzgemeindebeitrag	6 055,72	11 000,00	0,00	-4 944,28		
429000	Sonstige Einrichtungen und Maßnahmen						
1/429000-768000	Seniorenausflüge	0,00	2 000,00	0,00	-2 000,00		
441000	Behebung von Notständen						
1/441000-728000	Entgelte für sonstige Leistungen	46,00	500,00	0,00	-454,00		
469000	Sonstige Maßnahmen						
1/469000-413000	Säuglingswäschepakete	432,58	1 200,00	0,00	-767,42		
480000	Wohnbauförderung						
1/480000-768000	Zuwendungen an Bauinteressenten Alternativanlagen	8 100,00	2 800,00	0,00	5 300,00	5 300,00	31.12.2022 bedeutend mehr Förderungen
512000	Sonstige medizinische Beratung und Betreuung						
1/512000-458000	Mittel zur ärztlichen Betreuung Gesundheitsvorsorge	250,20	500,00	0,00	-249,80		
1/512000-680000	Planmäßige Abschreibung	195,24	0,00	0,00	195,24		
519100	Sonstige Einrichtungen und Maßnahmen (Corona)						
1/519100-729000	Sonstige Aufwendungen	0,00	500,00	0,00	-500,00		
530000	Rettungsdienste						
1/530000-757000	Transfers an private Organisationen ohne Erwerbszweck (Subvention)	0,00	400,00	0,00	-400,00		

HH-Stelle	Bezeichnung	Buchungen	- Voranschlag	- Übertragung	= Abweichung	Betrag	Beschluss und Begründung
562100	Beiträge der Gemeinden z.Krankenanstaltssprg.						
1/562100-752000	NÖKAS (Verwaltungsaufwand)	9,28	0,00	0,00	9,28		
581000	Tierschutzvereine Zuwendung						
1/581000-756000	Unterstützungsleistungen	0,00	100,00	0,00	-100,00		
612000	Gemeindestraßen						
1/612000-400000	Geringwertige Wirtschaftsgüter (GWG)	2 876,78	2 000,00	0,00	876,78		
1/612000-413000	Hausnummerntafeln	255,36	1 000,00	0,00	-744,64		
1/612000-452000	Treibstoffe	3 171,43	800,00	0,00	2 371,43		
1/612000-455000	Chemische und sonstige artverwandte Mittel - Winterdienst Streumaterial	4 955,66	2 000,00	0,00	2 955,66		
1/612000-523000	Geldbezüge der nicht ganzjährig beschäftigten Arbeiter	314,06	500,00	0,00	-185,94		
1/612000-580000	Dienstgeberbeiträge zum Ausgleichsfonds für Familienbeihilfen	12,25	100,00	0,00	-87,75		
1/612000-582000	Sonstige Dienstgeberbeiträge zur sozialen Sicherheit	1,48	0,00	0,00	1,48		
1/612000-611000	Instandhaltung der Gemeindestraßen	39 910,61	5 000,00	0,00	34 910,61	34 910,61	31.12.2022 Haltestelle Ochyspark, Aktono BV Kirchengasse
1/612000-617000	Instandhaltung der Fahrzeuge	10 999,57	2 200,00	0,00	8 799,57		
1/612000-720000	Kostenbeiträge (Kostensätze) für Leistungen	37 793,75	15 000,00	0,00	22 793,75		
1/612000-728100	Ausgaben für Baumkataster	2 165,04	0,00	0,00	2 165,04	2 165,04	31.12.2022 diverse Baumpflege
1/612000-728200	Entgelte für sonstige Leistungen (Winterdienst)	3 644,25	0,00	0,00	3 644,25		
1/612000-729910	Zuführung zum Vorhaben 6120	0,00	20 000,00	0,00	-20 000,00		

HH-Stelle	Bezeichnung	Buchungen	- Voranschlag	- Übertragung	= Abweichung	Betrag	Beschluss und Begründung
633000	Wildbachverbauung						
1/633000-610000	Instandhaltung von Grund und Boden (Bäche u. Gräben)	31 257,98	500,00	0,00	30 757,98	30 757,98	31.12.2022 Wegsanierung (Grader u. Walzenarbeiten)
639000	Sonstige Einrichtungen und Maßnahmen						
1/639000-613000	Instandhaltung von Wasserläufen (Rückhaltebecken)	-13 375,45	0,00	0,00	-13 375,45	-13 375,45	31.12.2022 Instandhaltung der Biotope
1/639000-650000	Zinsen für Finanzschulden in Euro	0,00	1 000,00	0,00	-1 000,00		
1/639000-720000	Kostenbeiträge (Kostensätze) für Leistungen	275,00	0,00	0,00	275,00		
640000	Einrichtungen und Maßnahmen nach der StVO						
1/640000-400000	Geringwertige Wirtschaftsgüter (GWG)	0,00	1 000,00	0,00	-1 000,00		
650000	Schienenverkehr						
1/650000-720000	Kostenbeiträge für Leistungen	29 574,55	0,00	0,00	29 574,55	29 574,55	31.12.2022 Schlussrechnung P&R Niederkreuzstetten
699000	Car-Sharing (Renault Zoe)						
1/699000-452000	Treibstoffe	2 898,77	1 500,00	0,00	1 398,77		
1/699000-580000	DGB zum Ausgleichsfond für Familienbeihilfen	42,84	0,00	0,00	42,84		
1/699000-600100	Strom (Smatrix)	0,00	100,00	0,00	-100,00		
1/699000-670000	Versicherungen	1 752,65	1 200,00	0,00	552,65		
710000	Land- und forstwirtschaftlicher Wegebau						
1/710000-452000	Treibstoffe	309,89	0,00	0,00	309,89		
1/710000-611000	Instandhaltung der Güterwege	10 875,89	5 000,00	0,00	5 875,89		

HH-Stelle	Bezeichnung	Buchungen	- Voranschlag	- Übertragung	= Abweichung	Betrag	Beschluss und Begründung
1/710000-617000	Instandhaltung von Fahrzeugen	10,46	0,00	0,00	10,46		
1/710000-720000	Kostenbeiträge (Kostensätze) für Leistungen	10 650,00	5 000,00	0,00	5 650,00		
1/710000-729910	Zuführung zum Vorhaben 7100	0,00	9 800,00	0,00	-9 800,00		
815000	Park- und Gartenanlage Kinderspielplätze						
1/815000-400000	Geringwertige Wirtschaftsgüter (GWG)	1 404,53	500,00	0,00	904,53	904,53	31.12.2022 Rastplatz Oberkreuzstetten
1/815000-452000	Treibstoffe	485,42	0,00	0,00	485,42		
1/815000-600000	Strom	0,00	200,00	0,00	-200,00		
1/815000-610000	Instandhaltung Parkanlagen Spielplätze	7 990,05	1 200,00	0,00	6 790,05	6 790,05	31.12.2022 Umrandung Volleyballplatz
1/815000-720000	Kostenbeiträge (Kostensätze) für Leistungen	6 656,25	2 500,00	0,00	4 156,25		
816000	Öffentliche Beleuchtung						
1/816000-611000	Instandhaltung der Gemeindestraßen	0,00	500,00	0,00	-500,00		
1/816000-619000	Instandhaltung der Strassenbeleuchtung	29 273,55	23 000,00	0,00	6 273,55		
817000	Friedhöfe						
1/817000-400000	Geringwertige Wirtschaftsgüter (GWG)	351,75	0,00	0,00	351,75		
1/817000-456000	Büromaterial	266,55	500,00	0,00	-233,45		
1/817000-459000	Sonstige Verbrauchsgüter	103,27	200,00	0,00	-96,73		
1/817000-510000	Geldbezüge der Vertragsbediensteten der Verwaltung	4 395,44	6 500,00	0,00	-2 104,56		
1/817000-580000	DGB zum Ausgleichsfond	171,37	300,00	0,00	-128,63		

HH-Stelle	Bezeichnung	Buchungen	- Voranschlag	- Übertragung	= Abweichung	Betrag	Beschluss und Begründung
1/817000-592000	Dotierung von Rückstellungen für Jubiläumszuwendungen	0,00	100,00	0,00	-100,00		
1/817000-600000	Strom	284,60	600,00	0,00	-315,40		
1/817000-613000	Instandhaltung der Wege, Mauern u.Gräber	2 181,77	1 000,00	0,00	1 181,77		
1/817000-616000	Instandhaltung der Maschinen	2 021,65	5 000,00	0,00	-2 978,35		
1/817000-617000	Instandhaltung der Fahrzeuge	2 910,65	1 500,00	0,00	1 410,65		
1/817000-630000	Portogebühren	277,42	500,00	0,00	-222,58		
1/817000-631000	Telefongebühren	295,46	1 000,00	0,00	-704,54		
1/817000-670000	Versicherungen	30,89	0,00	0,00	30,89		
1/817000-680000	Planmäßige Abschreibung	29,01	100,00	0,00	-70,99		
1/817000-711100	Wasser	-212,79	300,00	0,00	-512,79		
1/817000-720000	Kostenbeiträge (Kostensätze) für Leistungen	14 200,00	5 000,00	0,00	9 200,00		
1/817000-724000	Reisekosten	8,90	200,00	0,00	-191,10		
1/817000-728000	Entgelte für sonstige Leistungen	2 165,70	1 000,00	0,00	1 165,70		
820000	Bauhof						
1/820000-400000	Geringwertige Wirtschaftsgüter (GWG)	5 497,55	3 000,00	0,00	2 497,55	2 497,55	31.12.2022 Ersatz Wildkrautborste - Kehrmaschine, Betonmischer, Abbruchhammer
1/820000-565000	Mehrleistungsvergütungen	4 853,80	3 800,00	0,00	1 053,80		
1/820000-582100	Beitrag an MV Kassen	259,97	0,00	0,00	259,97		

HH-Stelle	Bezeichnung	Buchungen	- Voranschlag	- Übertragung	= Abweichung	Betrag	Beschluss und Begründung
1/820000-600000	Strom	1 705,20	800,00	0,00	905,20		
1/820000-614000	Instandhaltung Bauhof	9 629,72	13 300,00	0,00	-3 670,28	-3 670,28	31.12.2022 Überprüfung Sektionaltore, Material Dieseltankstelle
1/820000-617100	Traktor ISEKI	41,26	1 500,00	0,00	-1 458,74		
1/820000-617110	Instandhaltung von Renault Kangoo	0,00	100,00	0,00	-100,00		
1/820000-705500	Operating Leasing Ford Transit Pritsche	7 172,98	0,00	0,00	7 172,98	7 172,98	31.12.2022 Ankauf neue Pritsche
1/820000-711100	Wasser	201,08	100,00	0,00	101,08		
1/820000-720000	Kostenbeiträge (Kostensätze) für Leistungen	18 575,00	10 000,00	0,00	8 575,00		
1/820000-724000	Reisekosten	0,00	100,00	0,00	-100,00		
831000	Freibäder						
1/831000-400000	Geringwertige Wirtschaftsgüter (GWG)	46,48	1 000,00	0,00	-953,52		
1/831000-452000	Treibstoffe	424,53	0,00	0,00	424,53		
1/831000-454000	Reinigungsmaterial	35,00	500,00	0,00	-465,00		
1/831000-455000	Chemische Mittel (Chlor,...)	5 340,69	2 500,00	0,00	2 840,69		
1/831000-600000	Strom	4 436,34	3 000,00	0,00	1 436,34		
1/831000-614000	Instandhaltung des Gebäudes	1 442,97	1 000,00	0,00	442,97		
1/831000-617000	Instandhaltung von Fahrzeugen	14,33	0,00	0,00	14,33		
1/831000-618000	Instandhaltung der Einrichtung	9 563,53	5 000,00	0,00	4 563,53	4 563,53	31.12.2022 Inbetriebnahme Badwasseraufbereitung, Einbau Solarspülung, Dosierpumpe getauscht

HH-Stelle	Bezeichnung	Buchungen	- Voranschlag	- Übertragung	= Abweichung	Betrag	Beschluss und Begründung
1/831000-619100	Technische Betreuung	0,00	2 700,00	0,00	-2 700,00		
1/831000-680000	Planmäßige Abschreibung	3 879,97	3 100,00	0,00	779,97		
1/831000-710000	Öffentliche Abgaben, ohne Gebühren gemäß FAG	139,84	200,00	0,00	-60,16		
1/831000-711100	Wasser	1 766,43	1 000,00	0,00	766,43		
1/831000-720000	Kostenbeiträge (Kostensätze) für Leistungen	9 612,50	4 700,00	0,00	4 912,50		
1/831000-729001	Rückvergütungen Kindersaisonkarten	52,00	100,00	0,00	-48,00		
840000	Grundbesitz						
1/840000-710000	Öffentliche Abgaben ohne Gebühren gemäß FAG	912,61	700,00	0,00	212,61		
1/840000-711000	Geb. für die Ben. von Gde.Einricht- ungen u. -anlag. gem. FAG	2 066,61	1 500,00	0,00	566,61		
846000	Wohn- und Geschäftsgebäude						
1/846000-452000	Treibstoffe	223,91	0,00	0,00	223,91		
1/846000-511000	Geldbezüge der Vertragsbediensteten in handwerklicher Verwendung	8 731,41	0,00	0,00	8 731,41		
1/846000-521000	Kulturgebäude Arbeiter ganzjährig beschäftigt	0,00	3 500,00	0,00	-3 500,00		
1/846000-580000	DGB zum Ausgleichsfonds f. Familienhilfen	340,50	100,00	0,00	240,50		
1/846000-582000	DGB zur sozialen Sicherheit	1 873,18	1 000,00	0,00	873,18		
1/846000-614000	Kulturgebäude - Instandhaltung	3 437,38	1 000,00	0,00	2 437,38	2 437,38	31.12.2022 Wärmehähler Gemeindezentrum
1/846000-617000	Instandhaltung von Fahrzeugen	7,56	0,00	0,00	7,56		

HH-Stelle	Bezeichnung	Buchungen	- Voranschlag	- Übertragung	= Abweichung	Betrag	Beschluss und Begründung
1/846000-670000	Kulturgebäude Versicherung	1 154,36	2 000,00	0,00	-845,64		
1/846000-711100	Wasser	261,00	200,00	0,00	61,00		
1/846000-720000	Kostenbeiträge (Kostenersätze) für Leistungen	2 893,75	1 000,00	0,00	1 893,75		
851000	Abwasserbeseitigung						
1/851000-430000	Lebensmittel	461,34	100,00	0,00	361,34		
1/851000-459000	Sonstige Verbrauchsgüter	206,55	0,00	0,00	206,55		
1/851000-592000	Dotierung von Rückstellungen für Jubiläumswendungen	157,54	600,00	0,00	-442,46		
1/851000-612000	Instandhaltung von Kanalisations- anlagen	51 251,75	5 000,00	0,00	46 251,75	102 827,69	31.12.2022 Kanalwartung, Sanierung & Erneuerungen
1/851000-616000	Instandhaltung der Maschinen	6 623,68	3 000,00	0,00	3 623,68		
1/851000-631000	Telefongebühren	590,91	400,00	0,00	190,91		
1/851000-650300	Kreditzinsen BA 02 (BANK AUSTRIA)	822,97	200,00	0,00	622,97		
1/851000-650400	Kreditzinsen BA 03 (BANK AUSTRIA)	134,64	200,00	0,00	-65,36		
1/851000-720000	Kostenbeiträge (Kostenersätze) für Leistungen	93,75	200,00	0,00	-106,25		
1/851000-724000	Reisekosten	5,88	100,00	0,00	-94,12		
1/851000-728000	Digitalisierung	0,00	1 500,00	0,00	-1 500,00		
852000	Müllbeseitigung						
1/852000-400000	Geringwertige Wirtschaftsgüter (GWG)	828,98	500,00	0,00	328,98		

HH-Stelle	Bezeichnung	Buchungen	- Voranschlag	- Übertragung	= Abweichung	Betrag	Beschluss und Begründung
1/852000-430000	Lebensmittel	738,15	100,00	0,00	638,15		
1/852000-452000	Treibstoffe	299,14	1 000,00	0,00	-700,86		
1/852000-456000	Büromaterial	1 279,44	800,00	0,00	479,44		
1/852000-459000	Sonstige Verbrauchsgüter	495,71	0,00	0,00	495,71		
1/852000-523000	Geldbezüge der nicht ganzjährig beschäftigten ArbeiterInnen	1 961,40	1 100,00	0,00	861,40		
1/852000-565000	Mehrleistungsvergütungen	0,00	100,00	0,00	-100,00		
1/852000-580000	DGB zum Ausgleichsfond für Familienbeihilfen	407,44	200,00	0,00	207,44		
1/852000-582000	DGB zur sozialen Sicherheit	1 556,79	1 200,00	0,00	356,79		
1/852000-592000	Dotierung von Rückstellungen für Jubiläumswendungen	207,23	500,00	0,00	-292,77		
1/852000-616000	Instandhaltung der Maschinen	9 498,19	5 000,00	0,00	4 498,19		
1/852000-617000	Instandhaltung der Fahrzeuge	1 037,51	2 000,00	0,00	-962,49		
1/852000-618000	Instandhaltung u. Erhaltung d. Deponien	22 264,04	15 000,00	0,00	7 264,04	7 264,04	31.12.2022 Aufbereitung Alt-Asphalt und Bauschutt
1/852000-630000	Portogebühren	1 331,62	1 000,00	0,00	331,62		
1/852000-631000	Telefongebühren	1 418,19	800,00	0,00	618,19		
1/852000-720000	Kostenbeiträge (Kostenersätze) für Leistungen	7 712,50	5 200,00	0,00	2 512,50		
1/852000-724000	Reisekosten	4,27	100,00	0,00	-95,73		
1/852000-728100	Sperrmüll	13 117,87	18 100,00	0,00	-4 982,13		

HH-Stelle	Bezeichnung	Buchungen	- Voranschlag	- Übertragung	= Abweichung	Betrag Beschluss und Begründung
1/852000-728200	Kompostierung der biogenen Abfälle	19 381,29	15 000,00	0,00	4 381,29	
1/852000-728400	Entsorgung Bauschutt	872,56	2 000,00	0,00	-1 127,44	
1/852000-728500	Grünschnitt-Lagerung Kompostierung	6 474,25	14 100,00	0,00	-7 625,75	
853000	Wohn- und Geschäftsgebäude					
1/853000-451000	Beheizung	0,00	200,00	0,00	-200,00	
1/853000-600000	Strom	218,01	500,00	0,00	-281,99	
1/853000-614000	Instandhaltung Gebäude	714,94	500,00	0,00	214,94	
1/853000-670000	Versicherung	591,24	1 200,00	0,00	-608,76	
1/853000-710000	Öffentliche Abgaben, ohne Gebühren gemäß FAG	700,66	1 500,00	0,00	-799,34	
1/853000-711100	Wasser	-13,00	100,00	0,00	-113,00	
853100	Wohn- und Geschäftsgebäude					
1/853100-430000	Lebensmittel	307,56	100,00	0,00	207,56	
1/853100-452000	Treibstoffe	311,68	0,00	0,00	311,68	
1/853100-456000	Büromaterial	533,11	200,00	0,00	333,11	
1/853100-459000	Sonstige Verbrauchsgüter	206,55	0,00	0,00	206,55	
1/853100-510000	Geldbezüge der Vertragsbediensteten der Verwaltung	0,00	2 200,00	0,00	-2 200,00	
1/853100-582000	Sonstige Dienstgeberbeiträge zur sozialen Sicherheit	0,00	500,00	0,00	-500,00	

HH-Stelle	Bezeichnung	Buchungen	- Voranschlag	- Übertragung	= Abweichung	Betrag	Beschluss und Begründung
1/853100-614000	Instandhaltung des Amtsgebäudes	6 028,06	1 000,00	0,00	5 028,06	5 028,06	31.12.2022 Wärmehähler Wohnungen, E-Befund Kirchenplatz,
1/853100-616000	Instandhaltung der Maschinen	3 957,59	3 000,00	0,00	957,59		
1/853100-617000	Instandhaltung von Fahrzeugen	1 081,01	1 900,00	0,00	-818,99		
1/853100-630000	Portogebühren	554,84	400,00	0,00	154,84		
1/853100-631000	Telefongebühren	590,91	300,00	0,00	290,91		
1/853100-680000	Planmäßige Abschreibung	125,63	100,00	0,00	25,63		
1/853100-710000	Öffentliche Abgaben, ohne Gebühren gemäß FAG	41,60	0,00	0,00	41,60		
1/853100-720000	Kostenbeiträge (Kostenersätze) für Leistungen	8 493,75	300,00	0,00	8 193,75		
900000	Finanzabteilung u. Finanzverwaltung						
1/900000-565000	Mehrleistungsentschädigung	0,00	200,00	0,00	-200,00		
910000	Geldverkehr						
1/910000-650000	Zinsen für Kassenkredit	1 279,09	100,00	0,00	1 179,09		
1/910000-710000	Öffentliche Abgaben (Ausgaben),	0,00	200,00	0,00	-200,00		
1/910000-729000	Kapitalertragssteuer	8,69	100,00	0,00	-91,31		
991000	Rückersetzte nicht absetzbare Einnahmen						
1/991000-691000	Abschreibungen	2 551,31	600,00	0,00	1 951,31		
Summe Mittelverwendung		1 199 423,92	707 000,00	0,00	492 423,92	470 591,89	

HH-Stelle	Bezeichnung	Buchungen	- Voranschlag	- Übertragung	= Abweichung	Betrag	Beschluss und Begründung
Mittelaufbringung	Abweichung mehr als 25,00%						
010000	Gemeindeamt						
2/010000+828000	Rückersätze von Ausgaben	4 356,45	46 000,00	0,00	-41 643,55		
2/010000+829500	Forderung an Abfertigungsversicherung	46 045,92	0,00	0,00	46 045,92		
2/010000+866000	Transfers von Finanzunternehmen (Abfertigungsversicherung)	0,00	22 000,00	0,00	-22 000,00		
021000	Statistik						
2/021000+816000	Ersatz für statist. Erhebungen	0,00	100,00	0,00	-100,00		
024000	Wahlamt						
2/024000+816000	Kostenbeitrag für Wahlen	1 679,27	1 000,00	0,00	679,27		
133000	Veterinärpolizei						
2/133000+808000	Erlöse für Hundemarken	40,00	100,00	0,00	-60,00		
211000	Volksschulen						
6/211000+301000	Kapitaltransfers von Ländern, Landesfonds und Landeskammern	643,34	0,00	0,00	643,34		
2/211000+810000	Elternbeiträge Nachmittagsbetreuung	23 548,45	18 000,00	0,00	5 548,45		
2/211000+810100	Elternbeiträge Essen	13 407,90	10 200,00	0,00	3 207,90		
2/211000+828000	Rückersätze von Aufwendungen (ALTZ)	7 834,33	0,00	0,00	7 834,33		
2/211000+861100	Förderung Hortpersonal	1 244,00	21 200,00	0,00	-19 956,00		

HH-Stelle	Bezeichnung	Buchungen	- Voranschlag	- Übertragung	= Abweichung	Betrag	Beschluss und Begründung
240000	Kindergarten						
6/240000+346000	Darlehensaufnahme Kreditinstitut	0,00	150 000,00	0,00	-150 000,00		
2/240000+810000	Elternbeiträge	23 840,94	16 000,00	0,00	7 840,94		
262000	Sportplätze						
2/262000+861000	Transfers von Ländern, Landesfonds und Landeskammern	1 200,00	0,00	0,00	1 200,00	1 200,00	31.12.2022 Flutlichtanlage
512000	Sonstige medizinische Beratung und Betreuung						
2/512000+829000	Förderungen (Gesunde Gemeinde)	1 065,00	2 000,00	0,00	-935,00		
519100	Sonstige Einrichtungen und Maßnahmen (Corona)						
2/519100+828000	Rückersätze von Aufwendungen	5 774,32	0,00	0,00	5 774,32	5 774,32	31.12.2022 Vergütung Covid Erkrankung
2/519100+860000	Transfers von Bund, Bundesfonds und Bundeskammern	12 236,00	0,00	0,00	12 236,00		
529000	Sonstige Maßnahmen						
2/529000+816000	Kostenbeitrag f. sonst. Leistungen Bekämpfung Miniermotte	454,23	300,00	0,00	154,23		
612000	Gemeindestraßen						
2/612000+808000	Verkauf von Hausnummerntafeln	462,00	200,00	0,00	262,00		
2/612000+827000	Kostensätze für die Überlassung von Bediensteten an Dritte	1 500,00	2 000,00	0,00	-500,00		
2/612000+829100	sonstige Einnahmen	6 264,05	100,00	0,00	6 164,05		
6/612000+829910	Zuführung vom Haushaltspotential	0,00	20 000,00	0,00	-20 000,00		
6/612000+871100	Bedarfszuweisung	0,00	165 000,00	0,00	-165 000,00		

HH-Stelle	Bezeichnung	Buchungen	- Voranschlag	- Übertragung	= Abweichung	Betrag	Beschluss und Begründung
639000	Sonstige Einrichtungen und Maßnahmen						
6/639000+300000	Kapitaltransfers von Bund, Bundesfonds und Bundeskammern	85 582,48	0,00	0,00	85 582,48		
6/639000+301000	Kapitaltransfers von Ländern, Landesfonds und Landeskammern	57 054,98	460 800,00	0,00	-403 745,02		
6/639000+308000	Kapitaltransfers vom Ausland EU-Mittel	139 421,97	0,00	0,00	139 421,97		
6/639000+346000	Investitionsdarlehen von Finanzunternehmen	0,00	576 000,00	0,00	-576 000,00		
640000	Einrichtungen und Maßnahmen nach der StVO						
2/640000+868000	Gemeindestrassenstrafen	3 965,00	1 000,00	0,00	2 965,00	2 965,00	31.12.2022 Verwaltungsstrafen
699000	Car-Sharing (Renault Zoe)						
2/699000+811000	Erträge aus Mitgliedsbeitrag	1 856,93	1 400,00	0,00	456,93		
2/699000+812000	Erträge aus KM-Geld	3 954,62	2 000,00	0,00	1 954,62		
2/699000+868000	sonstige Einnahmen (Strafen)	0,00	100,00	0,00	-100,00		
710000	Land- und forstwirtschaftlicher Wegebau						
6/710000+829910	Zuführung vom Haushaltspotential	0,00	9 800,00	0,00	-9 800,00		
817000	Friedhöfe						
2/817000+852100	Begräbnisgebühren	7 820,00	5 700,00	0,00	2 120,00		
2/817000+852200	Urnengebühren	10,00	500,00	0,00	-490,00		
820000	Bauhof						
2/820000+804000	Veräusserungen	1 000,00	0,00	0,00	1 000,00	1 000,00	31.12.2022 Verkauf alte Pritsche

HH-Stelle	Bezeichnung	Buchungen	- Voranschlag	- Übertragung	= Abweichung	Betrag	Beschluss und Begründung
2/820000+816000	Kostenbeiträge (Kostenersätze) für sonstige Leistungen	138 143,75	59 200,00	0,00	78 943,75		
2/820000+871110	Förderung	725,00	0,00	0,00	725,00	725,00	31.12.2022 Förderung Transportrad
846000	Wohn- und Geschäftsgebäude						
2/846000+811000	Einnahmen aus Vermietung und Verpachtung	2 175,70	1 000,00	0,00	1 175,70		
850000	Wasserversorgung						
2/850000+852200	Wasserbezugsgebühren	218,91	0,00	0,00	218,91		
851000	Abwasserbeseitigung						
2/851000+307000	Kapitaltransfers von privaten Haushalten - Kanalanschluss- u. Ergänzungsabgaben	51 265,07	20 000,00	0,00	31 265,07		
2/851000+860000	Transfers von Bund, Bundesfonds und Bundeskammern	15 320,81	65 800,00	0,00	-50 479,19		
2/851000+861100	Annuitätenzuschuß Land NÖ	48 624,27	0,00	0,00	48 624,27		
852000	Müllbeseitigung						
2/852000+816000	Kostenersätze Glas - Papier....	7 449,79	5 000,00	0,00	2 449,79		
2/852000+829000	Bauschutt	9 735,32	5 000,00	0,00	4 735,32		
2/852000+829010	Erde	2 525,45	1 000,00	0,00	1 525,45		
2/852000+829020	Inertstoffe	391,16	600,00	0,00	-208,84		
2/852000+829030	Altreifen	672,19	300,00	0,00	372,19		
853000	Wohn- und Geschäftsgebäude						
2/853000+811010	Mieten und Betriebskosten (Gmoabauernladen) 0%	4 664,31	2 600,00	0,00	2 064,31		

HH-Stelle	Bezeichnung	Buchungen	- Voranschlag	- Übertragung	= Abweichung	Betrag	Beschluss und Begründung
853100	Wohn- und Geschäftsgebäude						
2/853100+811000	Mieten und Betriebskosten (20 %) (Fa. Kastner)	15 382,44	7 000,00	0,00	8 382,44		
894000	Gemeindezentrum						
6/894000+301000	Raumordnungsförderung	0,00	3 000,00	0,00	-3 000,00		
6/894000+829910	Zuführung vom Haushaltspotential	0,00	20 000,00	0,00	-20 000,00		
6/894000+871100	Kapitaltransfers aus Gemeinde-Bedarfszuweisungsmittel	0,00	80 000,00	0,00	-80 000,00		
900000	Finanzabteilung u. Finanzverwaltung						
2/900000+828000	Umsatzsteuer (refundierte)	70 921,55	6 200,00	0,00	64 721,55		
910000	Geldverkehr						
2/910000+823000	Zinsen der Giro- und Sparkonten	34,71	100,00	0,00	-65,29		
920000	Ausschließliche Gemeindeabgaben						
2/920000+816100	Kostenbeiträge (Kostensätze) für sonstige Leistungen - Nächtigungstaxe	0,00	100,00	0,00	-100,00		
2/920000+833100	Kommunalsteuer	44 891,49	31 000,00	0,00	13 891,49		
2/920000+838000	Hundeabgabe	6 729,13	5 100,00	0,00	1 629,13		
2/920000+849000	Nebenansprüche und Mahngebühren	3,00	100,00	0,00	-97,00		
2/920000+850000	Aufschließungsbeiträge	31 592,45	110 000,00	0,00	-78 407,55	-78 407,55	31.12.2022 Siedlungserweiterung erst 2023
2/920000+856000	Verwaltungsabgaben	8 246,57	5 800,00	0,00	2 446,57		

HH-Stelle	Bezeichnung	Buchungen	- Voranschlag	- Übertragung	= Abweichung	Betrag	Beschluss und Begründung
921000	Zwischen Ländern und Gemeinden geteilte Abgaben						
2/921000+834000	Interessentenbeitrag Anteil Gemeinde	125,64	100,00	0,00	25,64		
2/921000+861000	Transfers von Ländern, Landesfonds und Landeskammern	7 688,99	0,00	0,00	7 688,99		
947000	Zuschüsse nach landes- gesetzl Bestimmungen						
2/947000+861000	Transfers von Ländern, Landesfonds und Landeskammern	74 277,82	0,00	0,00	74 277,82	74 277,82	31.12.2022 blau gelbes Hilfspaket
	Summe Mittelaufbringung	994 067,70	1 960 500,00	0,00	-966 432,30	7 534,59	
Mittelverwendung	Abweichung mehr als 25,00%						
000000	Gemeinderat						
1/000000-723000	Bürgermeisterausflug	0,00	800,00	0,00	-800,00		
1/000000-760000	Bürgermeisterpension Witwenpension	5 975,19	18 600,00	0,00	-12 624,81		
010000	Gemeindeamt						
1/010000-042000	Amtsausstattung	22 263,04	2 000,00	0,00	20 263,04	20 263,04	31.12.2022 Neuanschaffung Kopierer
1/010000-430000	Lebensmittel	1 778,56	500,00	0,00	1 278,56	1 278,56	31.12.2022 Kaffeemaschine Gemeindeamt
1/010000-452000	Treibstoffe	537,38	1 000,00	0,00	-462,62		
1/010000-457000	Druckwerke	3 682,93	1 500,00	0,00	2 182,93	2 182,93	31.12.2022 Ortspläne
1/010000-459000	Sonstige Verbrauchsgüter	3 322,07	400,00	0,00	2 922,07	2 922,07	31.12.2022 Kleidung Gemeindearbeiter
1/010000-511000	Geldbezüge der Vertragsbediensteten in handwerklicher Verwendung	4 986,03	0,00	0,00	4 986,03		
1/010000-521000	Bezüge ArbeitnehmerInnen ganzjährig beschäftigt	0,00	2 200,00	0,00	-2 200,00		

HH-Stelle	Bezeichnung	Buchungen	- Voranschlag	- Übertragung	= Abweichung	Betrag	Beschluss und Begründung
1/010000-565000	Mehrleistungsvergütungen	0,00	400,00	0,00	-400,00		
1/010000-582000	Sonstige DGB zur sozialen Sicherheit	17 851,36	28 600,00	0,00	-10 748,64		
1/010000-582100	Beitrag an MV Kassen	1 244,38	0,00	0,00	1 244,38		
1/010000-616000	Instandhaltung der Maschinen	22 003,76	7 600,00	0,00	14 403,76	14 403,76	31.12.2022 Wartungsvertrag Gemdat
1/010000-617000	Instandhaltung der Fahrzeuge	1 863,80	2 800,00	0,00	-936,20		
1/010000-618000	Instandhaltung der Büroeinrichtung	4 396,07	2 000,00	0,00	2 396,07		
1/010000-630000	Portogebühren	3 045,75	1 000,00	0,00	2 045,75		
1/010000-631000	Telefongebühren	3 595,26	1 200,00	0,00	2 395,26		
1/010000-640100	Beratungskosten	51 494,77	10 000,00	0,00	41 494,77	41 494,77	31.12.2022 Baurechtsvertrag, Flächenwidmungsplan div. Änderungen
1/010000-640101	Rechts- und Beratungsaufwand	72 107,64	30 000,00	0,00	42 107,64	42 107,64	21.06.2022 Auskunftsbegehren
1/010000-670000	Versicherungen	12 986,87	4 000,00	0,00	8 986,87	8 986,87	31.12.2022 Gesamtversicherung
1/010000-720000	Kostenbeiträge (Kostenersätze) für Leistungen	8 000,00	6 000,00	0,00	2 000,00		
1/010000-724000	Reisekosten	70,29	0,00	0,00	70,29		
1/010000-728000	Entgelte für sonstige Leistungen (Energiebuchhaltung)	150,00	200,00	0,00	-50,00		
023000	Einwohneramt						
1/023000-728000	Datenverwaltung	0,00	100,00	0,00	-100,00		

HH-Stelle	Bezeichnung	Buchungen	- Voranschlag	- Übertragung	= Abweichung	Betrag	Beschluss und Begründung
024000	Wahlamt						
1/024000-728000	Kosten der Wahlen	1 425,22	1 000,00	0,00	425,22		
029000	Amtsgebäude						
1/029000-400000	Geringwertige Wirtschaftsgüter (GWG)	443,98	1 000,00	0,00	-556,02		
1/029000-454000	Reinigungsmaterial	772,89	500,00	0,00	272,89		
1/029000-614000	Instandhaltung des Amtsgebäudes	964,57	2 500,00	0,00	-1 535,43		
032000	Vermessungsamt						
1/032000-728000	Digitale Vermarkung Gemeindegebiet	20 841,22	10 000,00	0,00	10 841,22	10 841,22	31.12.2022 Aufnahme der Naturstandsdaten
061000	Sonstige Maßnahmen						
1/061000-010000	Gebäude und Bauten	6 880,01	0,00	0,00	6 880,01	6 880,01	31.12.2022 Sanierung Milchhaus Streifing
1/061000-757000	Subventionen sonstiger Vereine	1 444,11	800,00	0,00	644,11		
062000	Ehrungen und Auszeichnungen						
1/062000-728000	Ehrungen und Auszeichnungen	13 886,95	1 000,00	0,00	12 886,95	12 886,95	31.12.2022 Bestattungskosten Altbürgermeister
091000	Personalausbildung und Fortbildung						
1/091000-728000	Schulung der Bediensteten	8 573,10	6 000,00	0,00	2 573,10	2 573,10	31.12.2022 Gemeindedienstprüfung
094000	Gemeinschaftspflege						
1/094000-757000	Subventionen an Jugendvereine	11 282,60	1 100,00	0,00	10 182,60	10 182,60	31.12.2022 Container Jugendheim NK

HH-Stelle	Bezeichnung	Buchungen	- Voranschlag	- Übertragung	= Abweichung	Betrag	Beschluss und Begründung
163000	Freiwillige Feuerwehren						
1/163000-400000	Geringwertige Wirtschaftsgüter (GWG)	754,62	0,00	0,00	754,62	754,62	31.12.2022 Fahnen
1/163000-451000	Beheizung	5 484,25	3 000,00	0,00	2 484,25		
1/163000-600000	Strom	3 519,54	2 200,00	0,00	1 319,54		
1/163000-614000	Instandhaltung von Gebäuden und Bauten	816,62	0,00	0,00	816,62	816,62	31.12.2022 Fertigstellung FF-Haus Streifing
1/163000-670000	Versicherungen	4 389,62	2 800,00	0,00	1 589,62		
1/163000-729000	Sonstige Aufwendungen	675,10	1 000,00	0,00	-324,90		
1/163000-757000	Subventionen an FF	4 200,00	2 200,00	0,00	2 000,00		
1/163000-757100	Subvention f. Investitionen FF	2 556,72	1 500,00	0,00	1 056,72		
164000	Förderung der Brandbekämpfung und -verhütung						
1/164000-670000	Versicherungen	1 333,03	0,00	0,00	1 333,03		
179000	Sonstige Einrichtungen und Maßnahmen						
1/179000-728000	Katastrophenschutz	0,00	500,00	0,00	-500,00		
211000	Volksschulen						
1/211000-020000	Ankauf von Maschinen	0,00	1 000,00	0,00	-1 000,00		
1/211000-042000	Amts- Betriebs- u. Geschäftsausstattung	4 525,28	3 600,00	0,00	925,28	925,28	31.12.2022 Kopierer
1/211000-042200	Schulmöbel, Lehrmittel	0,00	1 000,00	0,00	-1 000,00		
1/211000-400000	Geringwertige Wirtschaftsgüter (GWG)	1 864,23	1 000,00	0,00	864,23		

HH-Stelle	Bezeichnung	Buchungen	- Voranschlag	- Übertragung	= Abweichung	Betrag	Beschluss und Begründung
1/211000-452000	Treibstoffe	686,05	1 000,00	0,00	-313,95		
1/211000-454000	Reinigungsmaterial	1 499,93	1 000,00	0,00	499,93		
1/211000-457000	Gesetzblätter, Zeitschriften Formulare	1 146,45	800,00	0,00	346,45		
1/211000-510000	Geldbezüge der Vertragsbediensteten der Verwaltung	9 578,71	6 100,00	0,00	3 478,71		
1/211000-511000	Geldbezüge der Vertragsbediensteten in handwerklicher Verwendung	33 832,18	17 500,00	0,00	16 332,18	16 332,18	31.12.2022 Personaländerung Höhere Einstufung
1/211000-521000	Geldbezüge der ganzjährig beschäftigten ArbeiterInnen	17 756,73	7 200,00	0,00	10 556,73		
1/211000-523000	Geldbezüge der nicht ganzjährig beschäftigten ArbeiterInnen	0,00	1 400,00	0,00	-1 400,00		
1/211000-580000	DGB zum Ausgleichsfonds für Familienbeihilfen	2 424,49	1 200,00	0,00	1 224,49		
1/211000-582000	Sonstige DGB zur sozialen Sicherheit	14 842,69	6 600,00	0,00	8 242,69		
1/211000-614000	Instandhaltung des Gebäudes	13 549,72	5 300,00	0,00	8 249,72	8 249,72	31.12.2022 Brunnen VS Kamerabefahrung, Vollwartungsvertrag Lift, Instandh. Brandmeldeanlage
1/211000-617000	Instandhaltung der Fahrzeuge	2 379,46	800,00	0,00	1 579,46		
1/211000-618000	Instandhaltung der Einrichtung	20 968,64	2 500,00	0,00	18 468,64	18 468,64	31.12.2022 Wartung Lüftungsgeräte, Unterwasserpumpe, Inspektionswartung Brandmeldeanlage
1/211000-630000	Portogebühren	110,97	700,00	0,00	-589,03		
1/211000-711100	Wasser	847,24	500,00	0,00	347,24		
1/211000-720000	Kostenbeiträge für Leistungen	8 318,75	1 000,00	0,00	7 318,75		
1/211000-724000	Reisekosten	4,26	100,00	0,00	-95,74		

HH-Stelle	Bezeichnung	Buchungen	- Voranschlag	- Übertragung	= Abweichung	Betrag	Beschluss und Begründung
213000	Sonderschulen						
1/213000-752000	Schulumlage	28 393,12	16 200,00	0,00	12 193,12		
240000	Kindergarten						
5/240000-010000	Zubau	0,00	40 000,00	0,00	-40 000,00		
1/240000-042200	Amts-, Betriebs- u. Geschäftsausstattung	0,00	2 000,00	0,00	-2 000,00		
1/240000-400000	Geringwertige Wirtschaftsgüter (GWG)	12 242,71	8 000,00	0,00	4 242,71		
1/240000-452000	Treibstoffe	445,13	1 000,00	0,00	-554,87		
1/240000-454000	Reinigungsmaterial	849,07	500,00	0,00	349,07		
1/240000-456000	Büromaterial	53,79	400,00	0,00	-346,21		
1/240000-510000	Geldbezüge der Vertragsbediensteten der Verwaltung	9 578,71	6 100,00	0,00	3 478,71		
1/240000-511000	Geldbezüge der Vertragsbediensteten in handwerklicher Verwendung	101 708,69	73 600,00	0,00	28 108,69	28 108,69	31.12.2022 zusätzliche Kraft
1/240000-521000	Geldbezüge der ganzjährig beschäftigten ArbeiterInnen	1 449,25	5 500,00	0,00	-4 050,75		
1/240000-580000	DGB zum Ausgleichsfond für Familienbeihilfen	4 231,88	3 300,00	0,00	931,88		
1/240000-582000	Sonstige DGB für soziale Sicherheit	23 739,15	17 900,00	0,00	5 839,15		
1/240000-582100	Beitrag an MV Kassen	15,62	0,00	0,00	15,62		
1/240000-617000	Instandhaltung der Fahrzeuge	1 544,16	800,00	0,00	744,16		
1/240000-720000	Kostenbeiträge (Kostensätze) für Leistungen	3 918,75	2 500,00	0,00	1 418,75		

HH-Stelle	Bezeichnung	Buchungen	- Voranschlag	- Übertragung	= Abweichung	Betrag	Beschluss und Begründung
1/240000-720001	Kostenbeiträge für Krippen (Zwergervilla)	1 050,00	500,00	0,00	550,00		
1/240000-720002	Kostenbeiträge (Kostenersätze) für Leistungen - auswertige Kindergärten	2 126,16	0,00	0,00	2 126,16	2 126,16	31.12.2022 Kindergarten Auswärtigenbeitrag
1/240000-724000	Reisekosten	4,26	100,00	0,00	-95,74		
1/240000-728000	Entgelte f. sonstige Leistungen	144,50	0,00	0,00	144,50		
1/240000-728100	Aus- u. Fortbildungen	0,00	200,00	0,00	-200,00		
1/240000-729000	sonstige Ausgaben	130,72	100,00	0,00	30,72		
262000	Sportplätze						
1/262000-614000	Instandhaltung der Anlage	635,04	0,00	0,00	635,04	635,04	31.12.2022 Netz
1/262000-711100	Wasser	0,00	1 000,00	0,00	-1 000,00		
282000	Studienbeihilfen						
1/282000-768000	Sonstige laufende Transferzahlungen	900,00	1 200,00	0,00	-300,00		
362000	Denkmalpflege						
1/362000-619000	Instandhaltung von Denkmälern	1 350,00	500,00	0,00	850,00	850,00	31.12.2022 Renovierung Statuen (Jesus u. Maria)
369000	Sonstige Einrichtungen und Maßnahmen						
1/369000-729000	Brauchtumpflege	300,00	2 800,00	0,00	-2 500,00		
381000	Massnahmen der Kulturpflege						
1/381000-757000	Subventionen an Kulturvereine	0,00	400,00	0,00	-400,00		

HH-Stelle	Bezeichnung	Buchungen	- Voranschlag	- Übertragung	= Abweichung	Betrag	Beschluss und Begründung
390000	Kirchliche Angelegenheiten						
1/390000-729000	Aufwendungen für Kirchen	519,84	0,00	0,00	519,84		
419000	Allgemeine öffentliche Wohlfahrt						
1/419000-751000	Sozialhilfe-Wohnsitzgemeindebeitrag	6 055,72	11 000,00	0,00	-4 944,28		
429000	Sonstige Einrichtungen und Maßnahmen						
1/429000-768000	Seniorenausflüge	0,00	2 000,00	0,00	-2 000,00		
441000	Behebung von Notständen						
1/441000-728000	Entgelte für sonstige Leistungen	46,00	500,00	0,00	-454,00		
469000	Sonstige Maßnahmen						
1/469000-413000	Säuglingswäschepakete	432,58	1 200,00	0,00	-767,42		
480000	Wohnbauförderung						
1/480000-768000	Zuwendungen an Bauinteressenten Alternativanlagen	8 100,00	2 800,00	0,00	5 300,00	5 300,00	31.12.2022 bedeutend mehr Förderungen
512000	Sonstige medizinische Beratung und Betreuung						
1/512000-020000	Maschinen und maschinelle Anlagen	1 952,42	0,00	0,00	1 952,42	1 952,42	31.12.2022 Pads, Batterie und Einschulung Defibrillator
1/512000-458000	Mittel zur ärztlichen Betreuung Gesundheitsvorsorge	250,20	500,00	0,00	-249,80		
519100	Sonstige Einrichtungen und Maßnahmen (Corona)						
1/519100-729000	Sonstige Aufwendungen	0,00	500,00	0,00	-500,00		

HH-Stelle	Bezeichnung	Buchungen	- Voranschlag	- Übertragung	= Abweichung	Betrag	Beschluss und Begründung
530000	Rettungsdienste						
1/530000-757000	Transfers an private Organisationen ohne Erwerbszweck (Subvention)	0,00	400,00	0,00	-400,00		
562100	Beiträge der Gemeinden z.Krankenanstaltssprg.						
1/562100-752000	NÖKAS (Verwaltungsaufwand)	9,28	0,00	0,00	9,28		
581000	Tierschutzvereine Zuwendung						
1/581000-756000	Unterstützungsleistungen	0,00	100,00	0,00	-100,00		
612000	Gemeindestraßen						
5/612000-002000	Straßenbauten	112 855,57	200 000,00	0,00	-87 144,43		
1/612000-042100	Ankauf von Hinweistafeln	1 764,63	0,00	0,00	1 764,63	1 764,63	31.12.2022 div. Verkehrszeichen
1/612000-070000	Aktivierungsfähige Rechte (immaterielle Vermögenswerte)	0,00	5 300,00	0,00	-5 300,00		
1/612000-400000	Geringwertige Wirtschaftsgüter (GWG)	2 876,78	2 000,00	0,00	876,78		
1/612000-413000	Hausnummerntafeln	255,36	1 000,00	0,00	-744,64		
1/612000-452000	Treibstoffe	3 171,43	800,00	0,00	2 371,43		
1/612000-455000	Chemische und sonstige artverwandte Mittel - Winterdienst Streumaterial	3 659,66	2 000,00	0,00	1 659,66		
1/612000-523000	Geldbezüge der nicht ganzjährig beschäftigten Arbeiter	314,06	500,00	0,00	-185,94		
1/612000-580000	Dienstgeberbeiträge zum Ausgleichsfonds für Familienbeihilfen	12,25	100,00	0,00	-87,75		
1/612000-582000	Sonstige Dienstgeberbeiträge zur sozialen Sicherheit	1,48	0,00	0,00	1,48		
1/612000-611000	Instandhaltung der Gemeindestraßen	-2 089,39	5 000,00	0,00	-7 089,39	-7 089,39	31.12.2022 Haltestelle Ochyspark, Aktono BV Kirchengasse

HH-Stelle	Bezeichnung	Buchungen	- Voranschlag	- Übertragung	= Abweichung	Betrag	Beschluss und Begründung
1/612000-617000	Instandhaltung der Fahrzeuge	10 999,57	2 200,00	0,00	8 799,57		
1/612000-720000	Kostenbeiträge (Kostenersätze) für Leistungen	37 157,15	15 000,00	0,00	22 157,15		
1/612000-728100	Ausgaben für Baumkataster	2 165,04	0,00	0,00	2 165,04	2 165,04	31.12.2022 diverse Baumpflege
1/612000-728200	Entgelte für sonstige Leistungen (Winterdienst)	3 644,25	0,00	0,00	3 644,25		
1/612000-729910	Zuführung zum Vorhaben 6120	0,00	20 000,00	0,00	-20 000,00		
633000	Wildbachverbauung						
1/633000-610000	Instandhaltung von Grund und Boden (Bäche u. Gräben)	19 043,78	500,00	0,00	18 543,78	18 543,78	31.12.2022 Wegsanierung (Grader u. Walzenarbeiten)
639000	Sonstige Einrichtungen und Maßnahmen						
5/639000-280000	Geleistete Anzahlungen für Anlagen (Hochwasserschutz)	189 163,20	576 000,00	0,00	-386 836,80		
5/639000-280101	Geleistete Anzahlungen für Anlagen (HWS-Hochreithgasse)	20 315,28	0,00	0,00	20 315,28		
5/639000-280102	Geleistete Anzahlungen für Anlagen (HWS Florianigasse)	39 358,26	0,00	0,00	39 358,26		
5/639000-346000	Investitionsdarlehen von Finanzunternehmen	0,00	460 800,00	0,00	-460 800,00		
1/639000-613000	Instandhaltung von Wasserläufen (Rückhaltebecken)	-13 375,45	0,00	0,00	-13 375,45	-13 375,45	31.12.2022 Instandhaltung der Biotope
1/639000-650000	Zinsen für Finanzschulden in Euro	0,00	1 000,00	0,00	-1 000,00		
1/639000-720000	Kostenbeiträge (Kostenersätze) für Leistungen	275,00	0,00	0,00	275,00		
640000	Einrichtungen und Maßnahmen nach der StVO						
1/640000-050000	Ankauf von Verkehrszeichen u. -spiegeln	631,62	1 500,00	0,00	-868,38		
1/640000-400000	Geringwertige Wirtschaftsgüter (GWG)	0,00	1 000,00	0,00	-1 000,00		

HH-Stelle	Bezeichnung	Buchungen	- Voranschlag	- Übertragung	= Abweichung	Betrag	Beschluss und Begründung
650000	Schienenverkehr						
1/650000-720000	Kostenbeiträge für Leistungen	29 574,55	0,00	0,00	29 574,55	29 574,55	31.12.2022 Schlussrechnung P&R Niederkreuzstetten
699000	Car-Sharing (Renault Zoe)						
1/699000-452000	Treibstoffe	2 843,77	1 500,00	0,00	1 343,77		
1/699000-580000	DGB zum Ausgleichsfond für Familienbeihilfen	42,84	0,00	0,00	42,84		
1/699000-600100	Strom (Smatrics)	842,60	100,00	0,00	742,60		
1/699000-670000	Versicherungen	1 752,65	1 200,00	0,00	552,65		
710000	Land- und forstwirtschaftlicher Wegebau						
5/710000-002000	Güterwege	24 756,43	18 000,00	0,00	6 756,43		
1/710000-452000	Treibstoffe	309,89	0,00	0,00	309,89		
1/710000-611000	Instandhaltung der Güterwege	3 632,31	5 000,00	0,00	-1 367,69		
1/710000-617000	Instandhaltung von Fahrzeugen	10,46	0,00	0,00	10,46		
1/710000-720000	Kostenbeiträge (Kostenersätze) für Leistungen	10 650,00	5 000,00	0,00	5 650,00		
1/710000-729910	Zuführung zum Vorhaben 7100	0,00	9 800,00	0,00	-9 800,00		
771000	Maßnahmen zur Förderung des Fremdenverkehrs						
1/771000-757000	Beiträge an Dorf- und Verschönerungsvereine (Land NÖ, Gem)	1 720,00	1 200,00	0,00	520,00		
815000	Park- und Gartenanlage Kinderspielplätze						
1/815000-006000	Sonstige Grundstückseinrichtungen	3 549,30	0,00	0,00	3 549,30	3 549,30	31.12.2022 Trinkbrunnen Oberkreuzstetten

HH-Stelle	Bezeichnung	Buchungen	- Voranschlag	- Übertragung	= Abweichung	Betrag	Beschluss und Begründung
1/815000-400000	Geringwertige Wirtschaftsgüter (GWG)	1 404,53	500,00	0,00	904,53	904,53	31.12.2022 Rastplatz Oberkreuzstetten
1/815000-452000	Treibstoffe	485,42	0,00	0,00	485,42		
1/815000-600000	Strom	0,00	200,00	0,00	-200,00		
1/815000-610000	Instandhaltung Parkanlagen Spielplätze	8 221,54	1 200,00	0,00	7 021,54	7 021,54	31.12.2022 Umrandung Volleyballplatz
1/815000-720000	Kostenbeiträge (Kostensätze) für Leistungen	6 656,25	2 500,00	0,00	4 156,25		
816000	Öffentliche Beleuchtung						
1/816000-611000	Instandhaltung der Gemeindestraßen	0,00	500,00	0,00	-500,00		
817000	Friedhöfe						
1/817000-400000	Geringwertige Wirtschaftsgüter (GWG)	351,75	0,00	0,00	351,75		
1/817000-456000	Büromaterial	266,55	500,00	0,00	-233,45		
1/817000-459000	Sonstige Verbrauchsgüter	103,27	200,00	0,00	-96,73		
1/817000-510000	Geldbezüge der Vertragsbediensteten der Verwaltung	4 395,44	6 500,00	0,00	-2 104,56		
1/817000-580000	DGB zum Ausgleichsfond	171,37	300,00	0,00	-128,63		
1/817000-600000	Strom	284,60	600,00	0,00	-315,40		
1/817000-613000	Instandhaltung der Wege, Mauern u.Gräber	2 181,77	1 000,00	0,00	1 181,77		
1/817000-616000	Instandhaltung der Maschinen	2 021,65	5 000,00	0,00	-2 978,35		
1/817000-617000	Instandhaltung der Fahrzeuge	2 910,65	1 500,00	0,00	1 410,65		

HH-Stelle	Bezeichnung	Buchungen	- Voranschlag	- Übertragung	= Abweichung	Betrag	Beschluss und Begründung
1/817000-630000	Portogebühren	277,42	500,00	0,00	-222,58		
1/817000-631000	Telefongebühren	295,46	1 000,00	0,00	-704,54		
1/817000-670000	Versicherungen	30,89	0,00	0,00	30,89		
1/817000-711100	Wasser	-212,79	300,00	0,00	-512,79		
1/817000-720000	Kostenbeiträge (Kostenersätze) für Leistungen	14 200,00	5 000,00	0,00	9 200,00		
1/817000-724000	Reisekosten	8,90	200,00	0,00	-191,10		
1/817000-728000	Entgelte für sonstige Leistungen	2 165,70	1 000,00	0,00	1 165,70		
820000	Bauhof						
1/820000-030000	Ankauf Werkzeuge	0,00	1 500,00	0,00	-1 500,00		
1/820000-040000	Fahrzeuge	2 900,00	0,00	0,00	2 900,00		
1/820000-042200	Betriebsausstattung	0,00	800,00	0,00	-800,00		
1/820000-050000	Sonderanlagen	5 282,00	0,00	0,00	5 282,00	5 282,00	31.12.2022 Hoftankanlage
1/820000-400000	Geringwertige Wirtschaftsgüter (GWG)	5 240,50	3 000,00	0,00	2 240,50	2 240,50	31.12.2022 Ersatz Wildkrautborste - Kehrmaschine, Betonmischer, Abbruchhammer
1/820000-452000	Treibstoffe	622,11	1 000,00	0,00	-377,89		
1/820000-565000	Mehrleistungsvergütungen	4 853,80	3 800,00	0,00	1 053,80		
1/820000-582100	Beitrag an MV Kassen	259,97	0,00	0,00	259,97		
1/820000-600000	Strom	1 673,20	800,00	0,00	873,20		

HH-Stelle	Bezeichnung	Buchungen	- Voranschlag	- Übertragung	= Abweichung	Betrag	Beschluss und Begründung
1/820000-614000	Instandhaltung Bauhof	9 318,60	13 300,00	0,00	-3 981,40	-3 981,40	31.12.2022 Überprüfung Sektionaltore, Material Dieseltankstelle
1/820000-617000	Instandhaltung der Fahrzeuge	5 160,51	4 000,00	0,00	1 160,51		
1/820000-617100	Traktor ISEKI	41,26	1 500,00	0,00	-1 458,74		
1/820000-617110	Instandhaltung von Renault Kangoo	0,00	100,00	0,00	-100,00		
1/820000-705500	Operating Leasing Ford Transit Pritsche	7 172,98	0,00	0,00	7 172,98	7 172,98	31.12.2022 Ankauf neue Pritsche
1/820000-711000	Gebühren für die Benützung von Gemeindeeinrichtungen und Anlagen gemäß FAG	466,38	700,00	0,00	-233,62		
1/820000-711100	Wasser	201,08	100,00	0,00	101,08		
1/820000-720000	Kostenbeiträge (Kostenersätze) für Leistungen	18 575,00	10 000,00	0,00	8 575,00		
1/820000-724000	Reisekosten	0,00	100,00	0,00	-100,00		
831000	Freibäder						
5/831000-042000	Amts-, Betriebs- und Geschäftsausstattung	0,00	26 600,00	0,00	-26 600,00		
5/831000-050000	Sonderanlagen	14 692,92	9 000,00	0,00	5 692,92		
1/831000-400000	Geringwertige Wirtschaftsgüter (GWG)	46,48	1 000,00	0,00	-953,52		
1/831000-452000	Treibstoffe	424,53	0,00	0,00	424,53		
1/831000-454000	Reinigungsmaterial	35,00	500,00	0,00	-465,00		
1/831000-455000	Chemische Mittel (Chlor,...)	5 340,69	2 500,00	0,00	2 840,69		
1/831000-600000	Strom	4 381,34	3 000,00	0,00	1 381,34		

HH-Stelle	Bezeichnung	Buchungen	- Voranschlag	- Übertragung	= Abweichung	Betrag	Beschluss und Begründung
1/831000-614000	Instandhaltung des Gebäudes	1 442,97	1 000,00	0,00	442,97		
1/831000-617000	Instandhaltung von Fahrzeugen	14,33	0,00	0,00	14,33		
1/831000-618000	Instandhaltung der Einrichtung	9 563,53	5 000,00	0,00	4 563,53	4 563,53	31.12.2022 Inbetriebnahme Badewasseraufbereitung, Einbau Solarspülung, Dosierpumpe getauscht
1/831000-619100	Technische Betreuung	0,00	2 700,00	0,00	-2 700,00		
1/831000-710000	Öffentliche Abgaben, ohne Gebühren gemäß FAG	139,84	200,00	0,00	-60,16		
1/831000-711100	Wasser	1 766,43	1 000,00	0,00	766,43		
1/831000-720000	Kostenbeiträge (Kostenersätze) für Leistungen	9 612,50	4 700,00	0,00	4 912,50		
1/831000-729001	Rückvergütungen Kindersaisonkarten	52,00	100,00	0,00	-48,00		
840000	Grundbesitz						
1/840000-001000	Unbebaute Grundstücke Grundablöse	0,00	700,00	0,00	-700,00		
1/840000-710000	Öffentliche Abgaben ohne Gebühren gemäß FAG	912,61	700,00	0,00	212,61		
1/840000-711000	Geb. für die Ben. von Gde.Einrichtungen u. -anlag. gem. FAG	2 066,61	1 500,00	0,00	566,61		
846000	Wohn- und Geschäftsgebäude						
1/846000-452000	Treibstoffe	223,91	0,00	0,00	223,91		
1/846000-511000	Geldbezüge der Vertragsbediensteten in handwerklicher Verwendung	8 731,41	0,00	0,00	8 731,41		
1/846000-521000	Kulturgebäude Arbeiter ganzjährig beschäftigt	0,00	3 500,00	0,00	-3 500,00		
1/846000-580000	DGB zum Ausgleichsfonds f. Familienhilfen	340,50	100,00	0,00	240,50		

HH-Stelle	Bezeichnung	Buchungen	- Voranschlag	- Übertragung	= Abweichung	Betrag	Beschluss und Begründung
1/846000-582000	DGB zur sozialen Sicherheit	1 873,18	1 000,00	0,00	873,18		
1/846000-614000	Kulturgebäude - Instandhaltung	3 437,38	1 000,00	0,00	2 437,38	2 437,38	31.12.2022 Wärmehähler Gemeindezentrum
1/846000-617000	Instandhaltung von Fahrzeugen	7,56	0,00	0,00	7,56		
1/846000-670000	Kulturgebäude Versicherung	1 154,36	2 000,00	0,00	-845,64		
1/846000-711100	Wasser	261,00	200,00	0,00	61,00		
1/846000-720000	Kostenbeiträge (Kostenersätze) für Leistungen	2 893,75	1 000,00	0,00	1 893,75		
851000	Abwasserbeseitigung						
1/851000-004000	Kanalbauten	30 822,15	2 000,00	0,00	28 822,15	28 822,15	31.12.2022 Erweiterung Kanal Hauptstraße OK und Streifung
1/851000-346000	Investitionsdarlehen von Finanzunternehmen Tilgung W W F	56 287,44	75 500,00	0,00	-19 212,56		
1/851000-430000	Lebensmittel	461,34	100,00	0,00	361,34		
1/851000-459000	Sonstige Verbrauchsgüter	206,55	0,00	0,00	206,55		
1/851000-612000	Instandhaltung von Kanalisations- anlagen	51 251,75	5 000,00	0,00	46 251,75	102 827,69	31.12.2022 Kanalwartung, Sanierung & Erneuerungen
1/851000-616000	Instandhaltung der Maschinen	6 623,68	3 000,00	0,00	3 623,68		
1/851000-631000	Telefongebühren	590,91	400,00	0,00	190,91		
1/851000-650300	Kreditzinsen BA 02 (BANK AUSTRIA)	822,97	200,00	0,00	622,97		
1/851000-650400	Kreditzinsten BA 03 (BANK AUSTRIA)	134,64	200,00	0,00	-65,36		
1/851000-720000	Kostenbeiträge (Kostenersätze) für Leistungen	93,75	200,00	0,00	-106,25		

HH-Stelle	Bezeichnung	Buchungen	- Voranschlag	- Übertragung	= Abweichung	Betrag	Beschluss und Begründung
1/851000-724000	Reisekosten	5,88	100,00	0,00	-94,12		
1/851000-728000	Digitalisierung	0,00	1 500,00	0,00	-1 500,00		
852000	Müllbeseitigung						
1/852000-400000	Geringwertige Wirtschaftsgüter (GWG)	828,98	500,00	0,00	328,98		
1/852000-430000	Lebensmittel	738,15	100,00	0,00	638,15		
1/852000-452000	Treibstoffe	299,14	1 000,00	0,00	-700,86		
1/852000-456000	Büromaterial	1 279,44	800,00	0,00	479,44		
1/852000-459000	Sonstige Verbrauchsgüter	495,71	0,00	0,00	495,71		
1/852000-523000	Geldbezüge der nicht ganzjährig beschäftigten ArbeiterInnen	1 961,40	1 100,00	0,00	861,40		
1/852000-565000	Mehrleistungsvergütungen	0,00	100,00	0,00	-100,00		
1/852000-580000	DGB zum Ausgleichsfond für Familienbeihilfen	407,44	200,00	0,00	207,44		
1/852000-582000	DGB zur sozialen Sicherheit	1 556,79	1 200,00	0,00	356,79		
1/852000-616000	Instandhaltung der Maschinen	9 498,19	5 000,00	0,00	4 498,19		
1/852000-617000	Instandhaltung der Fahrzeuge	1 037,51	2 000,00	0,00	-962,49		
1/852000-618000	Instandhaltung u. Erhaltung d. Deponien	22 264,04	15 000,00	0,00	7 264,04	7 264,04	31.12.2022 Aufbereitung Alt-Asphalt und Bauschutt
1/852000-630000	Portogebühren	1 331,62	1 000,00	0,00	331,62		
1/852000-631000	Telefongebühren	1 418,19	800,00	0,00	618,19		

HH-Stelle	Bezeichnung	Buchungen	- Voranschlag	- Übertragung	= Abweichung	Betrag Beschluss und Begründung
1/852000-720000	Kostenbeiträge (Kostenersätze) für Leistungen	7 712,50	5 200,00	0,00	2 512,50	
1/852000-724000	Reisekosten	4,27	100,00	0,00	-95,73	
1/852000-728100	Sperrmüll	13 117,87	18 100,00	0,00	-4 982,13	
1/852000-728200	Kompostierung der biogenen Abfälle	19 381,29	15 000,00	0,00	4 381,29	
1/852000-728400	Entsorgung Bauschutt	872,56	2 000,00	0,00	-1 127,44	
1/852000-728500	Grünschnitt-Lagerung Kompostierung	6 474,25	14 100,00	0,00	-7 625,75	
853000	Wohn- und Geschäftsgebäude					
1/853000-451000	Beheizung	0,00	200,00	0,00	-200,00	
1/853000-600000	Strom	218,01	500,00	0,00	-281,99	
1/853000-614000	Instandhaltung Gebäude	714,94	500,00	0,00	214,94	
1/853000-670000	Versicherung	591,24	1 200,00	0,00	-608,76	
1/853000-710000	Öffentliche Abgaben, ohne Gebühren gemäß FAG	700,66	1 500,00	0,00	-799,34	
1/853000-711100	Wasser	-13,00	100,00	0,00	-113,00	
853100	Wohn- und Geschäftsgebäude					
1/853100-430000	Lebensmittel	307,56	100,00	0,00	207,56	
1/853100-452000	Treibstoffe	311,68	0,00	0,00	311,68	
1/853100-456000	Büromaterial	533,11	200,00	0,00	333,11	

HH-Stelle	Bezeichnung	Buchungen	- Voranschlag	- Übertragung	= Abweichung	Betrag	Beschluss und Begründung
1/853100-459000	Sonstige Verbrauchsgüter	206,55	0,00	0,00	206,55		
1/853100-510000	Geldbezüge der Vertragsbediensteten der Verwaltung	0,00	2 200,00	0,00	-2 200,00		
1/853100-582000	Sonstige Dienstgeberbeiträge zur sozialen Sicherheit	0,00	500,00	0,00	-500,00		
1/853100-614000	Instandhaltung des Amtsgebäudes	6 028,06	1 000,00	0,00	5 028,06	5 028,06	31.12.2022 Wärmezähler Wohnungen, E-Befund Kirchenplatz,
1/853100-616000	Instandhaltung der Maschinen	3 957,59	3 000,00	0,00	957,59		
1/853100-617000	Instandhaltung von Fahrzeugen	1 081,01	1 900,00	0,00	-818,99		
1/853100-630000	Portogebühren	554,84	400,00	0,00	154,84		
1/853100-631000	Telefongebühren	590,91	300,00	0,00	290,91		
1/853100-710000	Öffentliche Abgaben, ohne Gebühren gemäß FAG	41,60	0,00	0,00	41,60		
1/853100-720000	Kostenbeiträge (Kostensätze) für Leistungen	8 493,75	300,00	0,00	8 193,75		
894000	Gemeindezentrum						
5/894000-010000	Gebäude und Bauten	0,00	100 000,00	0,00	-100 000,00		
900000	Finanzabteilung u. Finanzverwaltung						
1/900000-565000	Mehrleistungsentschädigung	0,00	200,00	0,00	-200,00		
910000	Geldverkehr						
1/910000-650000	Zinsen für Kassenkredit	1 279,09	100,00	0,00	1 179,09		
1/910000-710000	Öffentliche Abgaben (Ausgaben),	0,00	200,00	0,00	-200,00		
1/910000-729000	Kapitalertragssteuer	8,69	100,00	0,00	-91,31		

HH-Stelle	Bezeichnung	Buchungen	- Voranschlag	- Übertragung	= Abweichung	Betrag	Beschluss und Begründung
991000	Rückersetzte nicht absetzbare Einnahmen						
1/991000-691000	Abschreibungen	2 551,31	600,00	0,00	1 951,31		
	Summe Mittelverwendung	1 633 536,75	2 183 200,00	0,00	-549 663,25	466 238,35	

Seite	Inhalt
1	Vorbericht
12	Nachweis der liquiden Mittel (Kassenbestand)
13	Ergebnishaushalt Gesamt 1. Ebene (Anlage 1a) - interne Vergütungen enthalten
14	Ergebnishaushalt Gesamt 1. und 2. Ebene (Anlage 1a) - interne Vergütungen enthalten
16	Ergebnishaushalt Bereichsbudget 1. und 2. Ebene (Anlage 1a)
36	Finanzierungshaushalt Gesamt 1. Ebene (Anlage 1b) - interne Vergütungen enthalten
38	Finanzierungshaushalt Gesamt 1. und 2. Ebene (Anlage 1b) - interne Vergütungen enthalten
42	Finanzierungshaushalt Bereichsbudget 1. und 2. Ebene (Anlage 1b)
82	Vermögenshaushalt (Anlage 1c)
86	bereinigtes Haushaltspotential RA 2022
89	Haushaltspotential (aufbauend auf der Ergebnisrechnung)
92	Ergebnis- und Finanzierungsrechnung Detailnachweis
160	Nachweis der Investitionstätigkeit
172	Nachweis Kundenforderungen
175	Nachweis Lieferantenverbindlichkeiten
181	Nettovermögensveränderungsrechnung (Anlage 1d)
182	Nachweis über Transferzahlungen (Anlage 6a)
184	Nachweis über Haushaltsrücklagen und Zahlungsmittelreserven (Anlage 6b)
185	Einzelnachweis über Finanzschulden und Schuldendienst (Anlage 6c)
191	Nachweis über hausinterne Vergütungen (Anlage 6f)
192	Anlagenspiegel Einzelkonten (Anlage 6g)
239	Anlagenspiegel Einzelkonten Kapitaltransfer (Anlage 6g)
241	Liste der nicht bewerteten Kulturgüter (Anlage 6h)
242	Leasingspiegel (Anlage 6i)
243	Nachweis über unmittelbare Beteiligungen der Gebietskörperschaft (Anlage 6j)
244	Nachweis über mittelbare Beteiligungen der Gebietskörperschaft (Anlage 6k)
245	Nachweis über aktive Finanzinstrumente (Anlage 6m)
246	Einzelnachweis über aktive Finanzinstrumente (Anlage 6n)
247	Rückstellungsspiegel (Anlage 6q)
248	Haftungsnachweis (Anlage 6r)
249	Einzelnachweis über die nicht voranschlagswirksame Gebarung gemäß § 12 (Anlage 6t)
251	Personaldaten iSd ÖStp (Anlage 4)

Seite	Inhalt
253	Dienstpostenplan
254	Nachweis über Personalaufwand VRV2015
255	Nachweis Vermögen mit abgeänderter Nutzungsdauer
256	Querschnitt (Anlage 5b)
259	Erläuterung Abweichung gegenüber Ergebnisvoranschlag
281	Erläuterung Abweichung gegenüber Finanzierungsvoranschlag