



Marktgemeinde Kreuzstetten  
**Voranschlag 2022**

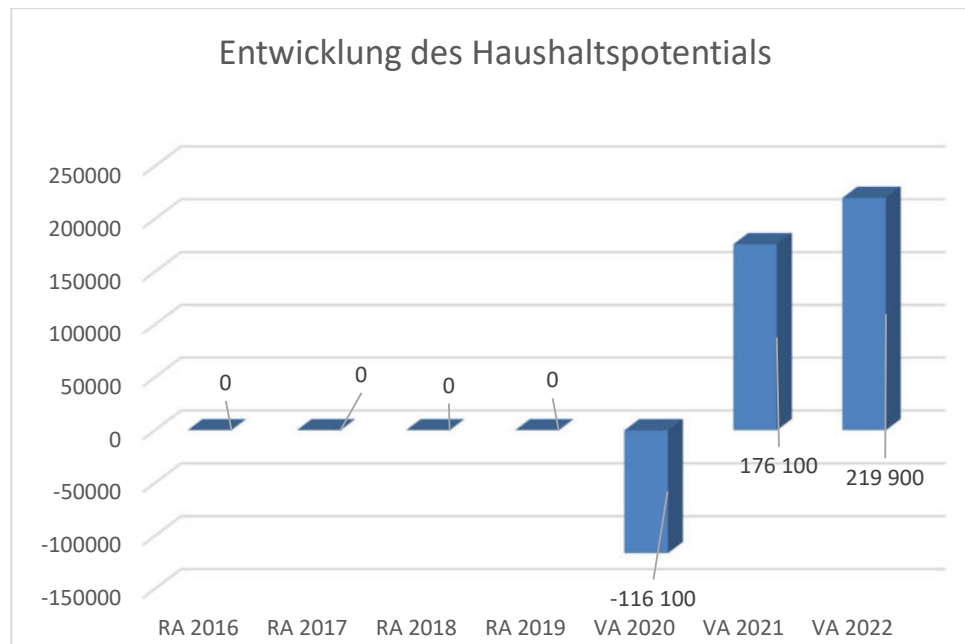


Vorbericht



**Vorbericht  
zum Voranschlag 2022  
gemäß § 3 der NÖ Gemeindehaushaltsverordnung (NÖ GHVO)**

**Entwicklung des Haushaltspotenzials**



Erläuterung:

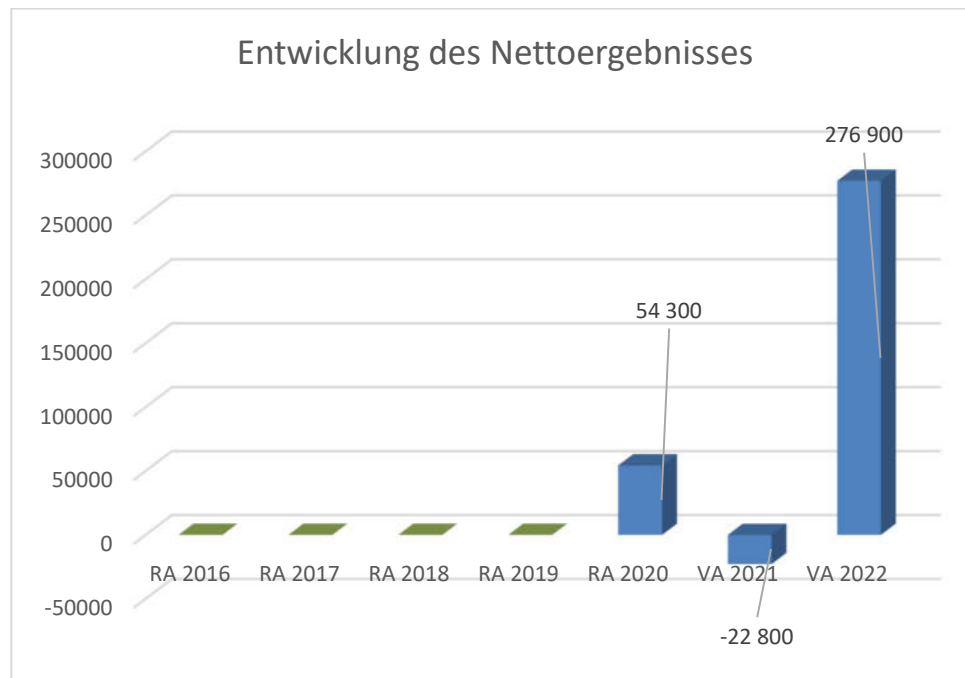
Das Haushaltspotential hat seine Grundlage in § 67 Z. 11 der NÖ Gemeindeordnung 1973 (NÖ GO 1973) und ist erstmals im Voranschlag 2020 auszuweisen. Die Angaben zu den Vorjahren entfallen daher.

Haushaltspotential: Differenz der wiederkehrenden Mittelaufbringungen abzüglich der wiederkehrenden Mittelverwendungen unter Berücksichtigung der entsprechenden Forderungen und Verbindlichkeiten.

Das Haushaltspotenzial ist eine wichtige Kenngröße und gibt die aktuelle Leistungsfähigkeit der Gemeinde wieder. Das schafft Vergleichbarkeit mit der bisherigen Rechtslage, aus der Überschüsse und Abgänge abzuleiten waren und dient der Transparenz.

Wenn das Haushaltspotenzial innerhalb des Zeitraumes des mittelfristigen Finanzplanes laufend negativ ist, ist ein Haushaltskonsolidierungskonzept zu erstellen (§ 72b Abs. 1 Z. 2 NÖ GO 1973).

## Entwicklung des Nettoergebnisses



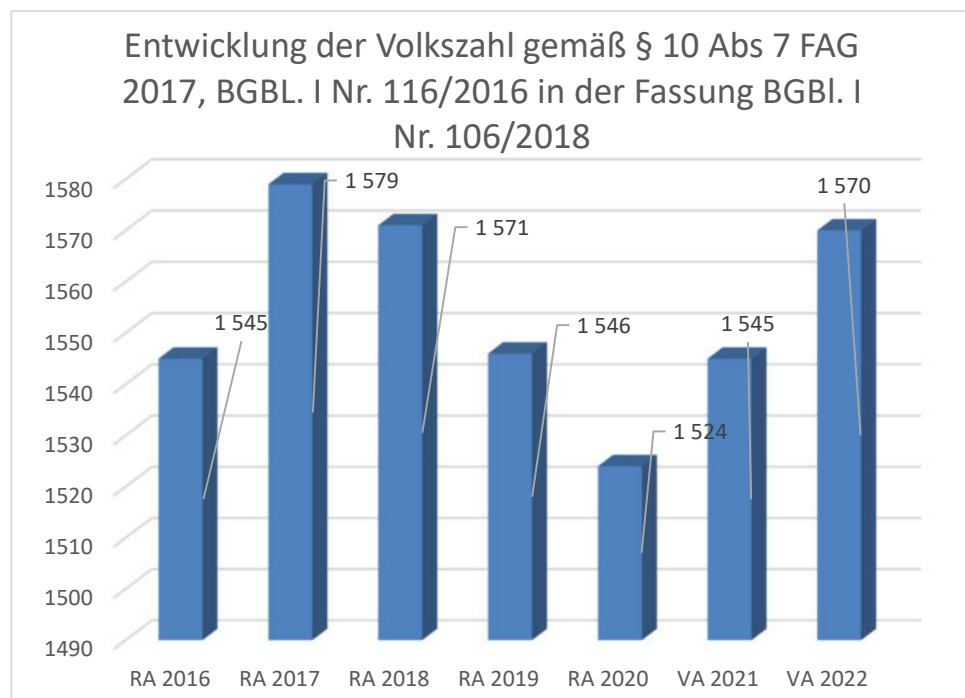
### Erläuterung:

Beim Nettoergebnis handelt es sich um das Ergebnis des Ergebnisvoranschlags und ist erstmals für das Haushaltsjahr 2020 auszuweisen. Die Angaben zu den Vorjahren entfallen daher.

Ein positives Nettoergebnis bedeutet, dass die Erträge voraussichtlich ausreichend sein werden, die Aufwendungen für die kommunalen Leistungen (inklusive des Werteverzehrs des Anlagevermögens in Form der Abschreibungen) abzudecken.

Ein negatives Nettoergebnis heißt, dass dies nicht zur Gänze (in der Höhe des negativen Wertes) möglich ist.

## Entwicklung der Volkszahl gemäß § 10 Abs. 7 FAG 2017, BGBl. I Nr. 116/2016 in der Fassung BGBl. I Nr. 106/2018

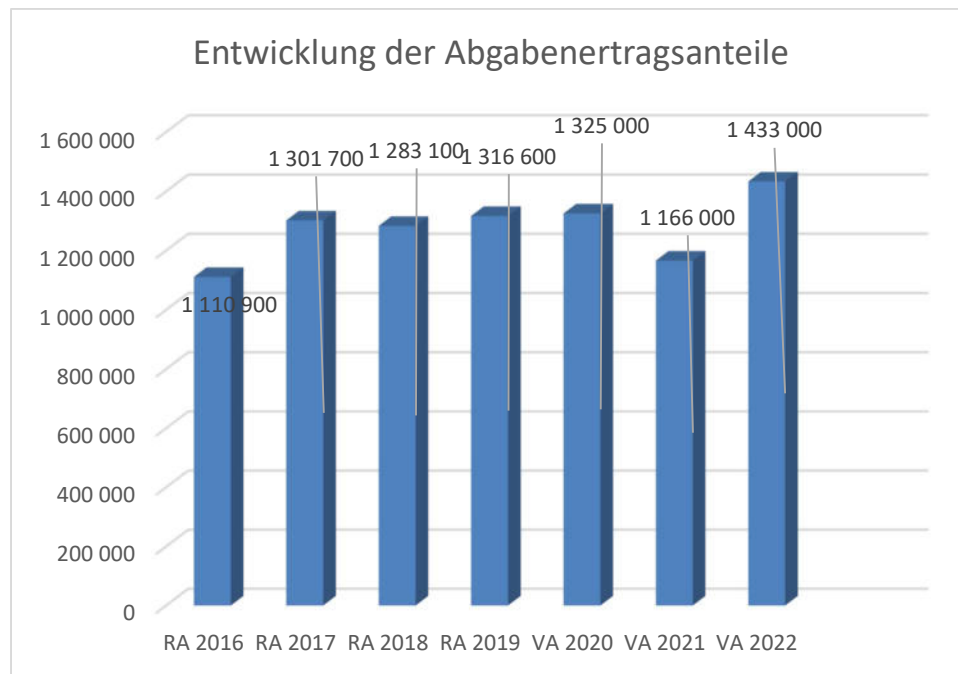


### Erläuterung:

Die Volkszahl gemäß § 10 Abs. 7 FAG 2017 wird jährlich von der Bundesanstalt Statistik Austria zum Stichtag 31. Oktober festgestellt und wirkt mit dem Beginn des übernächsten Kalenderjahres. Sie dient für die Berechnung der Abgabenertragsanteile und darf nicht automatisch mit der Volkszahl für die Berechnung der Gemeinderatsmandate verwechselt werden.

Eine Erhöhung bzw. Verminderung der Volkszahl (jährlich) ist ein wesentlicher Indikator für die Berechnung der Abgabenertragsanteile.

## Entwicklung der Abgabenertragsanteile



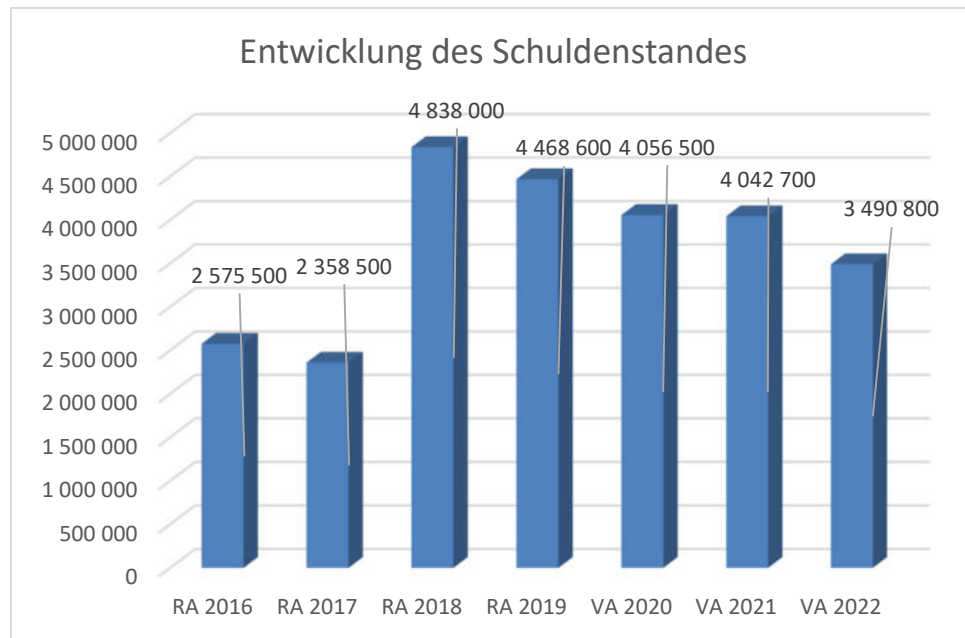
### Erläuterung:

Die Gebietskörperschaften (Bund, Länder und Gemeinden) erhalten auf Basis des aktuellen Finanzausgleichs aus den gemeinschaftlichen Bundesabgaben (z.B. Umsatzsteuer, Körperschaftssteuer, Lohnsteuer, Versicherungssteuer, Mineralölsteuer, Normverbrauchsabgabe, Tabaksteuer udgl.) entsprechende Anteile. Im Bereich der Gemeinden spielen dabei die Volkszahl und der abgestufte Bevölkerungsschlüssel eine besondere Rolle. Die sogenannten „Abgabenertragsanteile“ bilden in den meisten Gemeinden die wichtigste Einnahmequelle.

Ein Steigen der Abgabenertragsanteile weist auch auf eine Erhöhung der Volkszahl hin.



## Entwicklung des Schuldenstandes



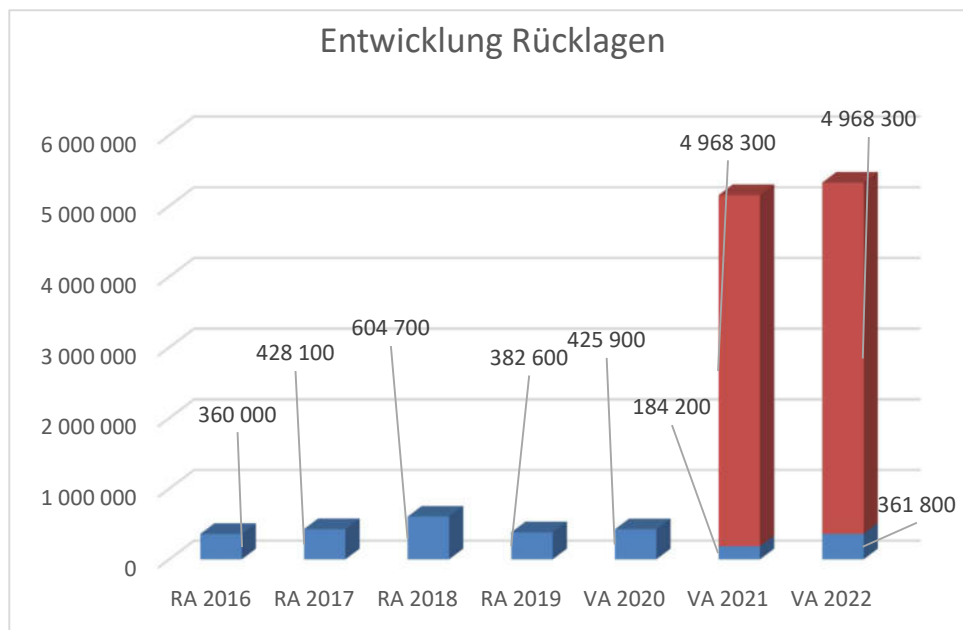
### Erläuterung:

Die Entwicklung des Schuldenstandes zeigt auf, inwieweit der Schuldenstand über die Jahre erhöht oder reduziert wird.

### Begründung durch die Gemeinde:

Die Erhöhung des Schuldenstandes im Rechnungsabschluss 2018 ist auf den Umbau der Volksschule zurückzuführen, der mit Darlehen finanziert wurde.

## Entwicklung der Rücklagen mit und ohne Zahlungsmittelreserve



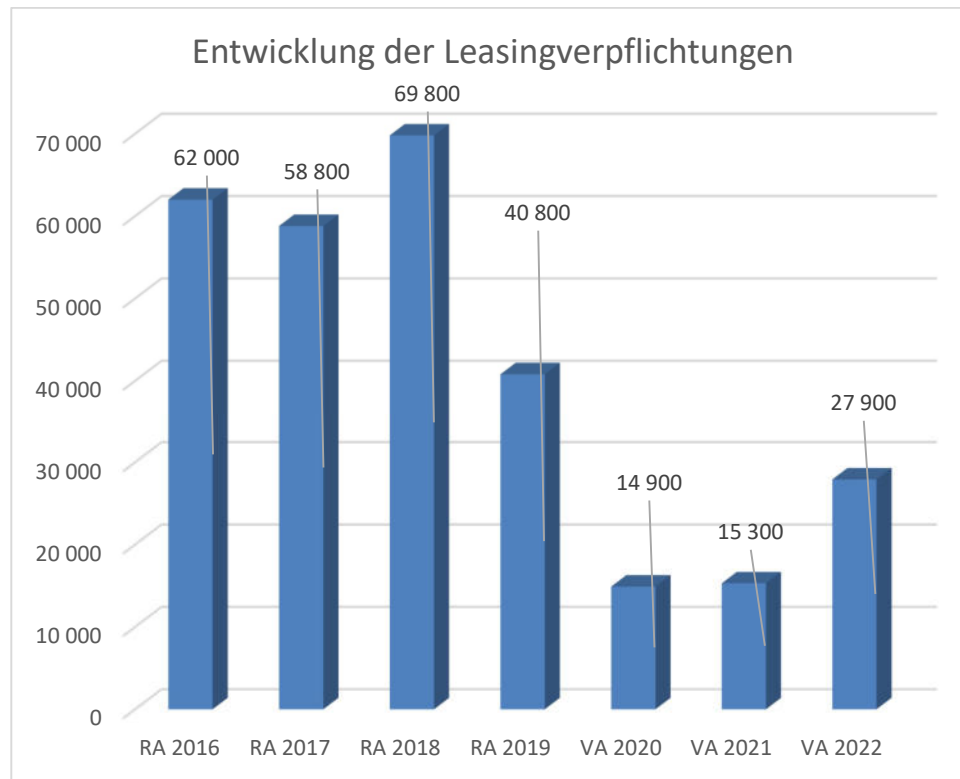
### Erläuterung:

Die Entwicklung der Rücklagen zeigt an, inwieweit Rücklagen vorhanden sind und ob Rücklagen aufgebaut bzw. aufgebraucht werden.

Blauer Balken Rücklagen mit Zahlungsmittelreserve.

Roter Balken Rücklagen ohne Zahlungsmittelreserve.

## Entwicklung der Leasingverpflichtungen

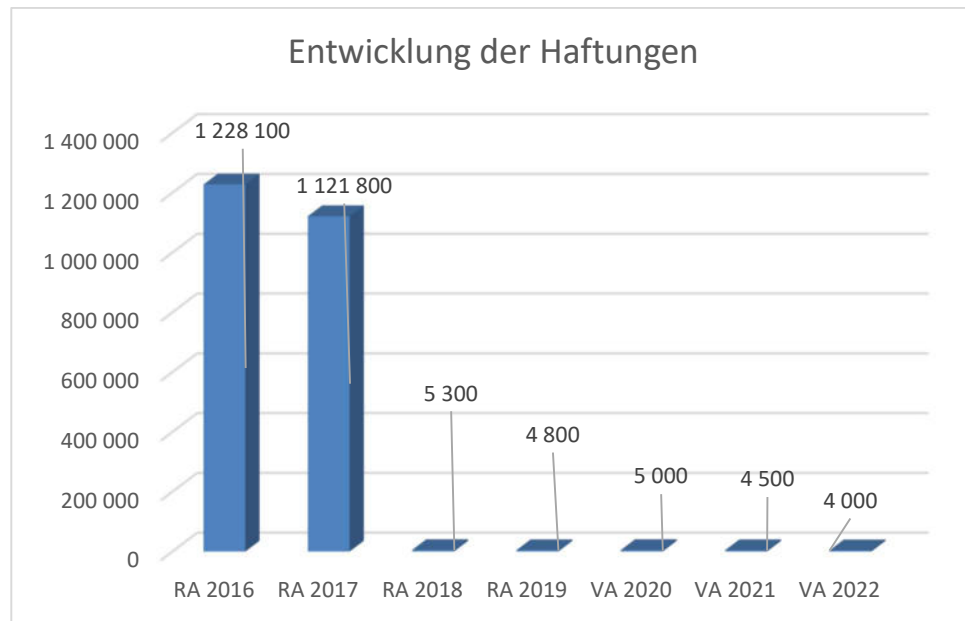


### Erläuterung:

Bei den Leasingverpflichtungen handelt es sich nicht um Finanzschulden (z.B. Darlehen), sondern um Verwaltungsschulden. Unabhängig davon stellen Leasingverbindlichkeiten Leistungsverpflichtungen für die Gemeinden dar und sind daher bei einer allfälligen Finanzlagenberechnung entsprechend zu berücksichtigen.

Die Leasingverpflichtungen sind mit Beginn des Jahres 2020 in einer eigenen Anlage gemäß VRV 2015 festzuhalten.

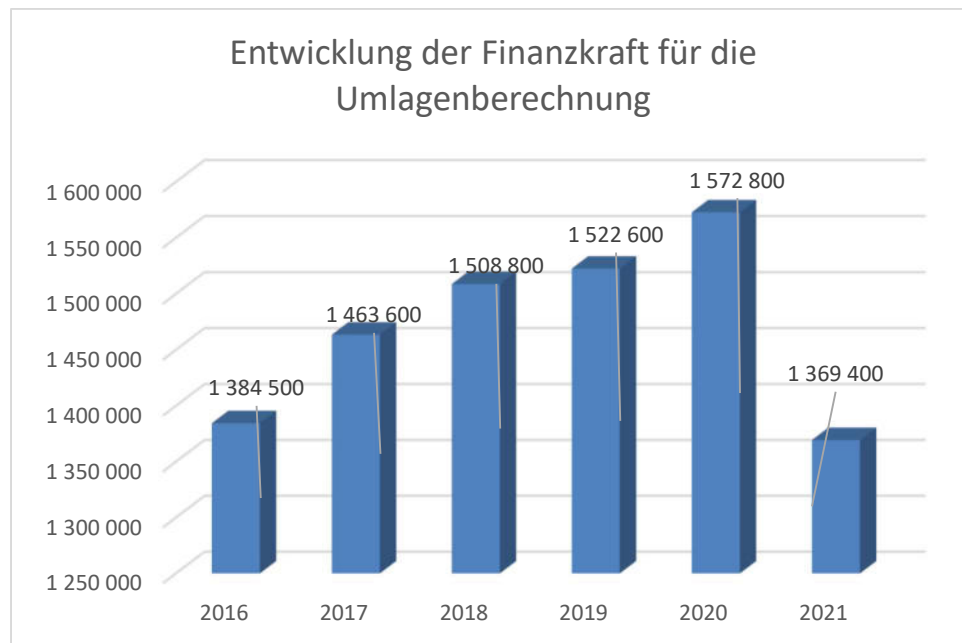
## Entwicklung der Haftungen



### Erläuterung:

Eine Gemeinde darf Bürgschaften und sonstige Haftungen nur übernehmen, wenn hierfür ein besonderes Interesse der Gemeinde gegeben ist, der Schuldner nachweist, dass eine ordnungsgemäße Verzinsung und Tilgung gesichert ist, die Haftungen befristet sind, der Betrag, für den haftet wird, ziffernmäßig bestimmt ist und die Gemeinde den daraus folgenden Zahlungsverpflichtungen nachkommen kann (vgl. § 78 Abs. 1 NÖ Gemeindeordnung 1973).

## Entwicklung der Finanzkraft für die Umlagenberechnung



### Erläuterung:

Die Finanzkraft einer Gemeinde wird aus den

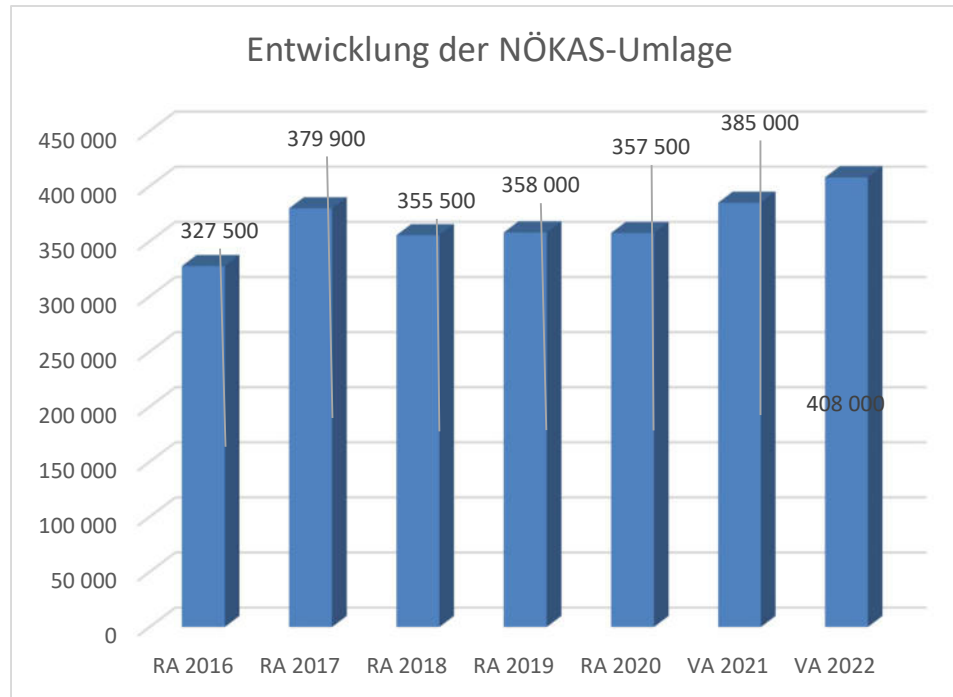
- Erträgen der ausschließlichen Gemeindeabgaben ohne die Gebühren für die Benützung von Gemeindevorrichtungen und -anlagen und ohne die Interessentenbeiträge von Grundstückseigentümern und Anrainern und
- Ertragsanteilen an den gemeinschaftlichen Bundesabgaben ohne Spielbankenabgabe

ermittelt.

Basis für die Ermittlung der Finanzkraft sind die tatsächlichen Beträge aufgrund der Rechnungsabschlüsse.

Die Darstellung der Entwicklung der Finanzkraft für die Umlagenberechnung hat insbesondere auf die Beitragsleistung der Gemeinden zum NÖ Krankenanstaltensprengel (NÖKAS) und zur Sozialumlage Auswirkungen. Eine Erhöhung oder Reduktion/Verminderung der Finanzkraft wirkt sich unmittelbar auf die Beitragsleistung aus.

## Entwicklung der NÖKAS-Umlage



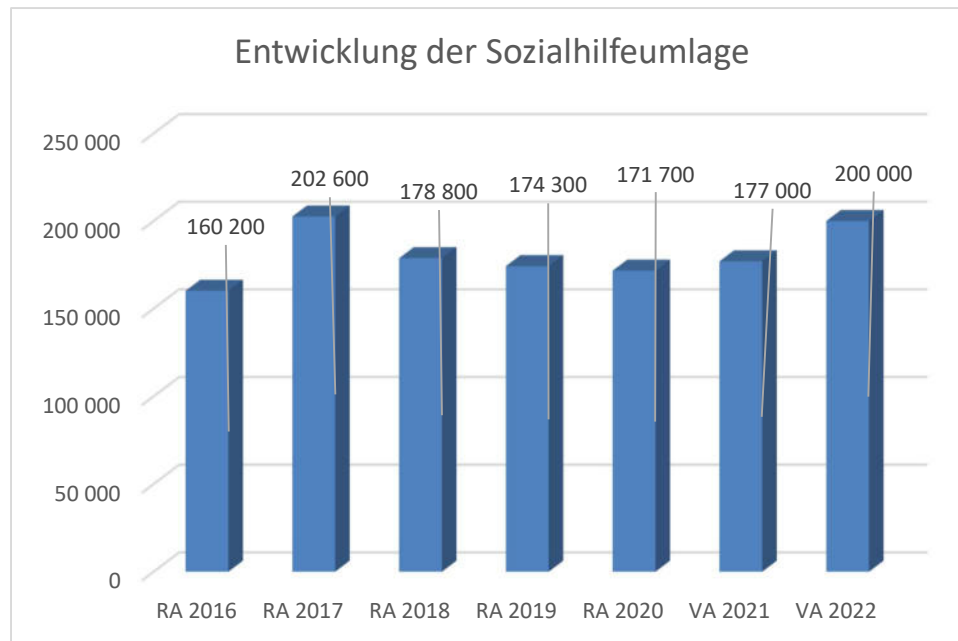
### Erläuterung:

Das Landesgebiet ist Beitragsbezirk und Krankenanstaltensprengel für alle öffentlichen Krankenanstalten in Niederösterreich. Beitragsbezirk und Krankenanstaltensprengel sind ein Gemeindeverband. Dem Gemeindeverband gehören alle Gemeinden Niederösterreichs an. Der Gemeindeverband ist juristische Person, er hat seinen Sitz am Sitz der Landesregierung und trägt die Bezeichnung "NÖ Krankenanstaltensprengel" (§ 61 Abs. 1 NÖ Krankenanstaltengesetz - NÖ KAG).

Die Gemeinden haben an den NÖ Krankenanstaltensprengel monatliche Beiträge zu leisten. Berechnungsgrundlage bilden dabei die Volkszahl und die Finanzkraft der Gemeinden. Steigerungen bei der Volkszahl und bei der Finanzkraft führen daher zu höheren Beitragsleistungen bei den Gemeinden.

Diese monatlichen Beiträge werden von den der Gemeinde gebührenden monatlichen Vorschüsse auf die Ertragsanteile an den gemeinschaftlichen Bundesabgaben einbehalten.

## Entwicklung der Sozialhilfeumlage



### Erläuterung:

Die Gemeinden haben jährlich einen Beitrag zu den vom Land zu tragenden Kosten der Sozialhilfe, die nicht durch Kostenbeitrags- und Ersatzleistungen oder durch sonstige für Zwecke der Sozialhilfe bestimmte Zuschüsse gedeckt sind, in der Höhe von 50 % an das Land zu entrichten (§ 44 NÖ Sozialhilfe-Ausführungsgesetz – NÖ SAG).

Die Leistungen für die Sozialhilfe-Umlage werden von der Landesregierung auf die einzelnen Gemeinden nach ihrer Finanzkraft (Finanzkraft für die Umlagenberechnung) aufgeteilt.

Diese monatlichen Beiträge werden von den der Gemeinde gebührenden monatlichen Vorschüsse auf die Ertragsanteile an den gemeinschaftlichen Bundesabgaben einbehalten.





Ergebnishaushalt Gesamt 1. Ebene (Anlage 1a)  
- interne Vergütungen enthalten



MVAG	Mittelverwendungs- und -aufbringungsgruppen (1. Ebene)	VA 2022	VA 2021	RA 2020
211	Erträge aus der operativen Verwaltungstätigkeit	2 657 600,00	2 349 900,00	3 314 613,16
212	Erträge aus Transfers	807 300,00	1 042 900,00	700 202,14
213	Finanzerträge	100,00	100,00	64,87
<b>21</b>	<b>Summe Erträge</b>	<b>3 465 000,00</b>	<b>3 392 900,00</b>	<b>4 014 880,17</b>
221	Personalaufwand	543 900,00	507 800,00	543 798,10
222	Sachaufwand (ohne Transferaufwand)	1 525 800,00	1 861 900,00	2 585 236,61
223	Transferaufwand (laufende Transfers und Kapitaltransfers)	1 053 500,00	971 300,00	957 566,68
224	Finanzaufwand	64 900,00	74 700,00	72 351,13
<b>22</b>	<b>Summe Aufwendungen</b>	<b>3 188 100,00</b>	<b>3 415 700,00</b>	<b>4 158 952,52</b>
<b>SA0</b>	<b>Saldo (0) Nettoergebnis (21 - 22)</b>	<b>276 900,00</b>	<b>-22 800,00</b>	<b>-144 072,35</b>
230	Entnahmen von Haushaltsrücklagen	20 900,00		198 364,50
240	Zuweisung an Haushaltsrücklagen	20 900,00		5,82
<b>23</b>	<b>Summe Haushaltsrücklagen</b>	<b>0,00</b>	<b>0,00</b>	<b>198 358,68</b>
<b>SA00</b>	<b>Nettoergebnis nach Zuweisung und Entnahmen von Haushaltsrücklagen (Saldo 0 +/- SU23)</b>	<b>276 900,00</b>	<b>-22 800,00</b>	<b>54 286,33</b>



Ergebnishaushalt Gesamt 1. und 2. Ebene (Anlage 1a)  
- interne Vergütungen enthalten



MVAG	Mittelverwendungs- und aufbringungsgruppen (1. und 2. Ebene)	VA 2022	VA 2021	RA 2020
<b>211</b>	<b>Erträge aus der operativen Verwaltungstätigkeit</b>	<b>2 657 600,00</b>	<b>2 349 900,00</b>	<b>3 314 613,16</b>
2111	Erträge aus eigenen Abgaben	302 700,00	304 200,00	296 652,29
2112	Erträge aus Ertragsanteilen	1 433 000,00	1 166 000,00	1 184 062,72
2113	Erträge aus Gebühren	498 500,00	494 600,00	490 434,31
2114	Erträge aus Leistungen	129 000,00	151 100,00	169 787,53
2115	Erträge aus Besitz und wirtschaftlicher Tätigkeit	132 600,00	123 800,00	128 519,56
2116	Erträge aus Veräußerung und sonstige Erträge	115 800,00	110 100,00	1 019 206,41
2117	Nicht finanzierungswirksame operative Erträge	46 000,00	100,00	25 950,34
<b>212</b>	<b>Erträge aus Transfers</b>	<b>807 300,00</b>	<b>1 042 900,00</b>	<b>700 202,14</b>
2121	Transferertrag von Trägern des öffentlichen Rechts	728 000,00	998 300,00	638 897,82
2122	Transferertrag von Beteiligungen			
2123	Transferertrag von Unternehmen (mit Finanzunternehmen)	22 000,00		12 889,45
2124	Transferertrag von Haushalten und Organisationen ohne Erwerbscharakter	2 900,00	3 500,00	2 010,00
2125	Transferertrag vom Ausland			
2126	Investitions- und Tilgungszuschüsse zwischen Unternehmungen und Betrieben der Gebietskörperschaft und der Gebietskörperschaft			
2127	Nicht finanzierungswirksamer Transferertrag	54 400,00	41 100,00	46 404,87
<b>213</b>	<b>Finanzerträge</b>	<b>100,00</b>	<b>100,00</b>	<b>64,87</b>
2131	Erträge aus Zinsen	100,00	100,00	64,87
2132	Erträge aus Zinsen aus derivativen Finanzinstrumenten ohne Grundgeschäft			
2133	Erträge aus Gewinnentnahmen von marktbestimmten Betrieben			
2134	Sonstige Finanzerträge			
2135	Erträge aus Dividenden/Gewinnausschüttungen			
2136	Sonstige nicht finanzierungswirksame Finanzerträge			
<b>21</b>	<b>Summe Erträge</b>	<b>3 465 000,00</b>	<b>3 392 900,00</b>	<b>4 014 880,17</b>
<b>221</b>	<b>Personalaufwand</b>	<b>543 900,00</b>	<b>507 800,00</b>	<b>543 798,10</b>
2211	Personalaufwand (Bezüge, Nebengeb., Mehrleistungen)	424 100,00	399 900,00	432 595,39
2212	Gesetzlicher und freiwilliger Sozialaufwand	102 300,00	103 300,00	106 845,63
2213	Sonstiger Personalaufwand			
2214	Nicht finanzierungswirksamer Personalaufwand	17 500,00	4 600,00	4 357,08
<b>222</b>	<b>Sachaufwand (ohne Transferaufwand)</b>	<b>1 525 800,00</b>	<b>1 861 900,00</b>	<b>2 585 236,61</b>
2221	Gebrauchs- und Verbrauchsgüter, Handelswaren	126 300,00	143 300,00	114 014,53
2222	Verwaltungs- und Betriebsaufwand	138 900,00	138 800,00	155 467,77
2223	Leasing- und Mietaufwand	81 100,00	63 200,00	66 108,81
2224	Instandhaltung	138 600,00	156 200,00	211 813,67
2225	Sonstiger Sachaufwand	377 900,00	409 100,00	1 376 338,72
2226	Nicht finanzierungswirksamer Sachaufwand	663 000,00	951 300,00	661 493,11

MVAG	Mittelverwendungs- und aufbringungsgruppen (1. und 2. Ebene)	VA 2022	VA 2021	RA 2020
<b>223</b>	<b>Transferaufwand (laufende Transfers und Kapitaltransfers)</b>	<b>1 053 500,00</b>	<b>971 300,00</b>	<b>957 566,68</b>
2231	Transferaufwand an Träger des öffentlichen Rechts	830 500,00	763 900,00	749 700,99
2232	Transferaufwand an Beteiligungen			
2233	Transferaufwand an Unternehmen (mit Finanzunternehmen)	152 700,00	168 200,00	155 460,05
2234	Transferaufwand an Haushalte und Organisationen ohne Erwerbscharakter	70 300,00	39 200,00	52 405,64
2235	Transferaufwand an das Ausland			
2236	Investitions- und Tilgungszuschüsse zwischen Unternehmungen und Betrieben der Gebietskörperschaft und der Gebietskörperschaft			
2237	Nicht finanzierungswirksamer Transferaufwand			
<b>224</b>	<b>Finanzaufwand</b>	<b>64 900,00</b>	<b>74 700,00</b>	<b>72 351,13</b>
2241	Zinsen aus Finanzschulden, Finanzierungsleasing, Forderungskauf und derivativen Finanzinstrumenten mit Grundgeschäft	61 900,00	71 700,00	69 344,79
2242	Zinsen und sonstige Aufwendungen aus derivativen Finanzinstrumenten ohne Grundgeschäft			
2243	Gewinnentnahmen von Unternehmungen und marktbestimmten Betrieben der Gebietskörperschaft (innerhalb der Gebietskörperschaft)			
2244	Sonstiger Finanzaufwand	3 000,00	3 000,00	3 006,34
2245	Nicht finanzierungswirksamer Finanzaufwand			
<b>22</b>	<b>Summe Aufwendungen</b>	<b>3 188 100,00</b>	<b>3 415 700,00</b>	<b>4 158 952,52</b>
<b>SA0</b>	<b>Saldo (0) Nettoergebnis (21 - 22)</b>	<b>276 900,00</b>	<b>-22 800,00</b>	<b>-144 072,35</b>
<b>230</b>	<b>Entnahmen von Haushaltsrücklagen</b>	<b>20 900,00</b>	<b>0,00</b>	<b>198 364,50</b>
2301	Entnahmen von Haushaltsrücklagen	20 900,00		198 364,50
<b>240</b>	<b>Zuweisung an Haushaltsrücklagen</b>	<b>20 900,00</b>	<b>0,00</b>	<b>5,82</b>
2401	Zuweisung an Haushaltsrücklagen	20 900,00		5,82
<b>23</b>	<b>Summe Haushaltsrücklagen</b>	<b>0,00</b>	<b>0,00</b>	<b>198 358,68</b>
<b>SA00</b>	<b>Nettoergebnis nach Zuweisung und Entnahmen von Haushaltsrücklagen (Saldo 0 +/- SU23)</b>	<b>276 900,00</b>	<b>-22 800,00</b>	<b>54 286,33</b>



Ergebnishaushalt Bereichsbudget 1. und 2. Ebene (Anlage 1a)



## Vertretungskörper und allgemeine Verwaltung (Gruppe 0)

MVAG	Mittelverwendungs- und -aufbringungsgruppen (1. und 2. Ebene)	VA 2022	VA 2021	RA 2020
<b>211</b>	<b>Erträge aus der operativen Verwaltungstätigkeit</b>	<b>94 900,00</b>	<b>11 700,00</b>	<b>21 270,02</b>
2111	Erträge aus eigenen Abgaben			
2112	Erträge aus Ertragsanteilen			
2113	Erträge aus Gebühren			
2114	Erträge aus Leistungen	2 900,00	2 900,00	3 423,99
2115	Erträge aus Besitz und wirtschaftlicher Tätigkeit			
2116	Erträge aus Veräußerung und sonstige Erträge	46 000,00	8 800,00	17 846,03
2117	Nicht finanzierungswirksame operative Erträge	46 000,00		
<b>212</b>	<b>Erträge aus Transfers</b>	<b>22 400,00</b>	<b>0,00</b>	<b>13 017,91</b>
2121	Transferertrag von Trägern des öffentlichen Rechts			
2122	Transferertrag von Beteiligungen			
2123	Transferertrag von Unternehmen (mit Finanzunternehmen)	22 000,00		12 889,45
2124	Transferertrag von Haushalten und Organisationen ohne Erwerbscharakter			
2125	Transferertrag vom Ausland			
2126	Investitions- und Tilgungszuschüsse zwischen Unternehmungen und Betrieben der Gebietskörperschaft und der Gebietskörperschaft			
2127	Nicht finanzierungswirksamer Transferertrag	400,00		128,46
<b>213</b>	<b>Finanzerträge</b>	<b>0,00</b>	<b>0,00</b>	<b>0,00</b>
2131	Erträge aus Zinsen			
2132	Erträge aus Zinsen aus derivativen Finanzinstrumenten ohne Grundgeschäft			
2133	Erträge aus Gewinnentnahmen von marktbestimmten Betrieben			
2134	Sonstige Finanzerträge			
2135	Erträge aus Dividenden/Gewinnausschüttungen			
2136	Sonstige nicht finanzierungswirksame Finanzerträge			
<b>21</b>	<b>Summe Erträge</b>	<b>117 300,00</b>	<b>11 700,00</b>	<b>34 287,93</b>
<b>221</b>	<b>Personalaufwand</b>	<b>177 900,00</b>	<b>139 200,00</b>	<b>134 502,03</b>
2211	Personalaufwand (Bezüge, Nebengeb., Mehrleistungen)	138 400,00	107 400,00	100 879,70
2212	Gesetzlicher und freiwilliger Sozialaufwand	32 100,00	29 200,00	31 173,40
2213	Sonstiger Personalaufwand			
2214	Nicht finanzierungswirksamer Personalaufwand	7 400,00	2 600,00	2 448,93
<b>222</b>	<b>Sachaufwand (ohne Transferaufwand)</b>	<b>260 600,00</b>	<b>277 700,00</b>	<b>260 573,44</b>
2221	Gebrauchs- und Verbrauchsgüter, Handelswaren	32 400,00	31 800,00	30 319,05
2222	Verwaltungs- und Betriebsaufwand	56 700,00	66 000,00	65 263,43

## Vertretungskörper und allgemeine Verwaltung (Gruppe 0)

MVAG	Mittelverwendungs- und -aufbringungsgruppen (1. und 2. Ebene)	VA 2022	VA 2021	RA 2020
2223	Leasing- und Mietaufwand			
2224	Instandhaltung	14 900,00	10 500,00	15 574,36
2225	Sonstiger Sachaufwand	142 400,00	139 000,00	131 918,22
2226	Nicht finanzierungswirksamer Sachaufwand	14 200,00	30 400,00	17 498,38
<b>223</b>	<b>Transferaufwand (laufende Transfers und Kapitaltransfers)</b>	<b>31 100,00</b>	<b>30 000,00</b>	<b>36 977,44</b>
2231	Transferaufwand an Träger des öffentlichen Rechts	7 200,00	6 000,00	5 729,00
2232	Transferaufwand an Beteiligungen			
2233	Transferaufwand an Unternehmen (mit Finanzunternehmen)			
2234	Transferaufwand an Haushalte und Organisationen ohne Erwerbscharakter	23 900,00	24 000,00	31 248,44
2235	Transferaufwand an das Ausland			
2236	Investitions- und Tilgungszuschüsse zwischen Unternehmungen und Betrieben der Gebietskörperschaft und der Gebietskörperschaft			
2237	Nicht finanzierungswirksamer Transferaufwand			
<b>224</b>	<b>Finanzaufwand</b>	<b>0,00</b>	<b>0,00</b>	<b>0,00</b>
2241	Zinsen aus Finanzschulden, Finanzierungsleasing, Forderungskauf und derivativen Finanzinstrumenten mit Grundgeschäft			
2242	Zinsen und sonstige Aufwendungen aus derivativen Finanzinstrumenten ohne Grundgeschäft			
2243	Gewinnentnahmen von Unternehmungen und marktbestimmten Betrieben der Gebietskörperschaft (innerhalb der Gebietskörperschaft)			
2244	Sonstiger Finanzaufwand			
2245	Nicht finanzierungswirksamer Finanzaufwand			
<b>22</b>	<b>Summe Aufwendungen</b>	<b>469 600,00</b>	<b>446 900,00</b>	<b>432 052,91</b>
<b>SA0</b>	<b>Saldo (0) Nettoergebnis (21 - 22)</b>	<b>-352 300,00</b>	<b>-435 200,00</b>	<b>-397 764,98</b>
<b>230</b>	<b>Entnahmen von Haushaltsrücklagen</b>	<b>0,00</b>	<b>0,00</b>	<b>0,00</b>
2301	Entnahmen von Haushaltsrücklagen			
<b>240</b>	<b>Zuweisung an Haushaltsrücklagen</b>	<b>0,00</b>	<b>0,00</b>	<b>0,00</b>
2401	Zuweisung an Haushaltsrücklagen			
<b>23</b>	<b>Summe Haushaltsrücklagen</b>	<b>0,00</b>	<b>0,00</b>	<b>0,00</b>
<b>SA00</b>	<b>Nettoergebnis nach Zuweisung und Entnahmen von Haushaltsrücklagen (Saldo 0 +/- SU23)</b>	<b>-352 300,00</b>	<b>-435 200,00</b>	<b>-397 764,98</b>

**Öffentliche Ordnung und Sicherheit (Gruppe 1)**

MVAG	Mittelverwendungs- und -aufbringungsgruppen (1. und 2. Ebene)	VA 2022	VA 2021	RA 2020
<b>211</b>	<b>Erträge aus der operativen Verwaltungstätigkeit</b>	<b>100,00</b>	<b>100,00</b>	<b>36 255,05</b>
2111	Erträge aus eigenen Abgaben			
2112	Erträge aus Ertragsanteilen			
2113	Erträge aus Gebühren			
2114	Erträge aus Leistungen			
2115	Erträge aus Besitz und wirtschaftlicher Tätigkeit			
2116	Erträge aus Veräußerung und sonstige Erträge	100,00	100,00	36 255,05
2117	Nicht finanzierungswirksame operative Erträge			
<b>212</b>	<b>Erträge aus Transfers</b>	<b>12 300,00</b>	<b>3 500,00</b>	<b>126 290,99</b>
2121	Transferertrag von Trägern des öffentlichen Rechts			118 372,70
2122	Transferertrag von Beteiligungen			
2123	Transferertrag von Unternehmen (mit Finanzunternehmen)			
2124	Transferertrag von Haushalten und Organisationen ohne Erwerbscharakter			
2125	Transferertrag vom Ausland			
2126	Investitions- und Tilgungszuschüsse zwischen Unternehmungen und Betrieben der Gebietskörperschaft und der Gebietskörperschaft			
2127	Nicht finanzierungswirksamer Transferertrag	12 300,00	3 500,00	7 918,29
<b>213</b>	<b>Finanzerträge</b>	<b>0,00</b>	<b>0,00</b>	<b>0,00</b>
2131	Erträge aus Zinsen			
2132	Erträge aus Zinsen aus derivativen Finanzinstrumenten ohne Grundgeschäft			
2133	Erträge aus Gewinnentnahmen von marktbestimmten Betrieben			
2134	Sonstige Finanzerträge			
2135	Erträge aus Dividenden/Gewinnausschüttungen			
2136	Sonstige nicht finanzierungswirksame Finanzerträge			
<b>21</b>	<b>Summe Erträge</b>	<b>12 400,00</b>	<b>3 600,00</b>	<b>162 546,04</b>
<b>221</b>	<b>Personalaufwand</b>	<b>0,00</b>	<b>0,00</b>	<b>0,00</b>
2211	Personalaufwand (Bezüge, Nebengeb., Mehrleistungen)			
2212	Gesetzlicher und freiwilliger Sozialaufwand			
2213	Sonstiger Personalaufwand			
2214	Nicht finanzierungswirksamer Personalaufwand			
<b>222</b>	<b>Sachaufwand (ohne Transferaufwand)</b>	<b>77 000,00</b>	<b>112 800,00</b>	<b>123 578,35</b>
2221	Gebrauchs- und Verbrauchsgüter, Handelswaren	3 000,00	5 000,00	5 933,32
2222	Verwaltungs- und Betriebsaufwand	5 000,00	5 500,00	8 280,20

**Öffentliche Ordnung und Sicherheit (Gruppe 1)**

MVAG	Mittelverwendungs- und -aufbringungsgruppen (1. und 2. Ebene)	VA 2022	VA 2021	RA 2020
2223	Leasing- und Mietaufwand			
2224	Instandhaltung			2 375,21
2225	Sonstiger Sachaufwand	4 400,00	2 100,00	52 034,88
2226	Nicht finanzierungswirksamer Sachaufwand	64 600,00	100 200,00	54 954,74
<b>223</b>	<b>Transferaufwand (laufende Transfers und Kapitaltransfers)</b>	<b>3 700,00</b>	<b>3 400,00</b>	<b>2 960,00</b>
2231	Transferaufwand an Träger des öffentlichen Rechts			
2232	Transferaufwand an Beteiligungen			
2233	Transferaufwand an Unternehmen (mit Finanzunternehmen)			
2234	Transferaufwand an Haushalte und Organisationen ohne Erwerbscharakter	3 700,00	3 400,00	2 960,00
2235	Transferaufwand an das Ausland			
2236	Investitions- und Tilgungszuschüsse zwischen Unternehmungen und Betrieben der Gebietskörperschaft und der Gebietskörperschaft			
2237	Nicht finanzierungswirksamer Transferaufwand			
<b>224</b>	<b>Finanzaufwand</b>	<b>0,00</b>	<b>0,00</b>	<b>0,00</b>
2241	Zinsen aus Finanzschulden, Finanzierungsleasing, Forderungskauf und derivativen Finanzinstrumenten mit Grundgeschäft			
2242	Zinsen und sonstige Aufwendungen aus derivativen Finanzinstrumenten ohne Grundgeschäft			
2243	Gewinnentnahmen von Unternehmungen und marktbestimmten Betrieben der Gebietskörperschaft (innerhalb der Gebietskörperschaft)			
2244	Sonstiger Finanzaufwand			
2245	Nicht finanzierungswirksamer Finanzaufwand			
<b>22</b>	<b>Summe Aufwendungen</b>	<b>80 700,00</b>	<b>116 200,00</b>	<b>126 538,35</b>
<b>SA0</b>	<b>Saldo (0) Nettoergebnis (21 - 22)</b>	<b>-68 300,00</b>	<b>-112 600,00</b>	<b>36 007,69</b>
<b>230</b>	<b>Entnahmen von Haushaltsrücklagen</b>	<b>0,00</b>	<b>0,00</b>	<b>0,00</b>
2301	Entnahmen von Haushaltsrücklagen			
<b>240</b>	<b>Zuweisung an Haushaltsrücklagen</b>	<b>0,00</b>	<b>0,00</b>	<b>0,00</b>
2401	Zuweisung an Haushaltsrücklagen			
<b>23</b>	<b>Summe Haushaltsrücklagen</b>	<b>0,00</b>	<b>0,00</b>	<b>0,00</b>
<b>SA00</b>	<b>Nettoergebnis nach Zuweisung und Entnahmen von Haushaltsrücklagen (Saldo 0 +/- SU23)</b>	<b>-68 300,00</b>	<b>-112 600,00</b>	<b>36 007,69</b>

## Unterricht, Erziehung, Sport und Wissenschaft (Gruppe 2)

MVAG	Mittelverwendungs- und -aufbringungsgruppen (1. und 2. Ebene)	VA 2022	VA 2021	RA 2020
<b>211</b>	<b>Erträge aus der operativen Verwaltungstätigkeit</b>	<b>58 900,00</b>	<b>52 800,00</b>	<b>128 772,85</b>
2111	Erträge aus eigenen Abgaben			
2112	Erträge aus Ertragsanteilen			
2113	Erträge aus Gebühren			300,00
2114	Erträge aus Leistungen	58 700,00	52 500,00	41 387,17
2115	Erträge aus Besitz und wirtschaftlicher Tätigkeit	200,00	200,00	60,00
2116	Erträge aus Veräußerung und sonstige Erträge			87 025,68
2117	Nicht finanzierungswirksame operative Erträge		100,00	
<b>212</b>	<b>Erträge aus Transfers</b>	<b>118 500,00</b>	<b>114 700,00</b>	<b>138 562,93</b>
2121	Transferertrag von Trägern des öffentlichen Rechts	115 800,00	112 500,00	136 399,39
2122	Transferertrag von Beteiligungen			
2123	Transferertrag von Unternehmen (mit Finanzunternehmen)			
2124	Transferertrag von Haushalten und Organisationen ohne Erwerbscharakter			
2125	Transferertrag vom Ausland			
2126	Investitions- und Tilgungszuschüsse zwischen Unternehmungen und Betrieben der Gebietskörperschaft und der Gebietskörperschaft			
2127	Nicht finanzierungswirksamer Transferertrag	2 700,00	2 200,00	2 163,54
<b>213</b>	<b>Finanzerträge</b>	<b>0,00</b>	<b>0,00</b>	<b>0,00</b>
2131	Erträge aus Zinsen			
2132	Erträge aus Zinsen aus derivativen Finanzinstrumenten ohne Grundgeschäft			
2133	Erträge aus Gewinnentnahmen von marktbestimmten Betrieben			
2134	Sonstige Finanzerträge			
2135	Erträge aus Dividenden/Gewinnausschüttungen			
2136	Sonstige nicht finanzierungswirksame Finanzerträge			
<b>21</b>	<b>Summe Erträge</b>	<b>177 400,00</b>	<b>167 500,00</b>	<b>267 335,78</b>
<b>221</b>	<b>Personalaufwand</b>	<b>155 300,00</b>	<b>175 500,00</b>	<b>165 927,21</b>
2211	Personalaufwand (Bezüge, Nebengeb., Mehrleistungen)	117 400,00	138 600,00	131 656,41
2212	Gesetzlicher und freiwilliger Sozialaufwand	29 000,00	35 200,00	32 550,76
2213	Sonstiger Personalaufwand			
2214	Nicht finanzierungswirksamer Personalaufwand	8 900,00	1 700,00	1 720,04
<b>222</b>	<b>Sachaufwand (ohne Transferaufwand)</b>	<b>269 800,00</b>	<b>334 400,00</b>	<b>380 956,59</b>
2221	Gebrauchs- und Verbrauchsgüter, Handelswaren	59 900,00	57 500,00	57 390,53
2222	Verwaltungs- und Betriebsaufwand	21 000,00	18 300,00	19 957,35

## Unterricht, Erziehung, Sport und Wissenschaft (Gruppe 2)

MVAG	Mittelverwendungs- und -aufbringungsgruppen (1. und 2. Ebene)	VA 2022	VA 2021	RA 2020
2223	Leasing- und Mietaufwand			
2224	Instandhaltung	12 300,00	13 300,00	23 564,27
2225	Sonstiger Sachaufwand	54 900,00	58 600,00	152 186,76
2226	Nicht finanzierungswirksamer Sachaufwand	121 700,00	186 700,00	127 857,68
<b>223</b>	<b>Transferaufwand (laufende Transfers und Kapitaltransfers)</b>	<b>102 200,00</b>	<b>88 700,00</b>	<b>103 554,20</b>
2231	Transferaufwand an Träger des öffentlichen Rechts	99 100,00	85 500,00	100 194,20
2232	Transferaufwand an Beteiligungen			
2233	Transferaufwand an Unternehmen (mit Finanzunternehmen)			
2234	Transferaufwand an Haushalte und Organisationen ohne Erwerbscharakter	3 100,00	3 200,00	3 360,00
2235	Transferaufwand an das Ausland			
2236	Investitions- und Tilgungszuschüsse zwischen Unternehmungen und Betrieben der Gebietskörperschaft und der Gebietskörperschaft			
2237	Nicht finanzierungswirksamer Transferaufwand			
<b>224</b>	<b>Finanzaufwand</b>	<b>37 000,00</b>	<b>40 400,00</b>	<b>43 731,79</b>
2241	Zinsen aus Finanzschulden, Finanzierungsleasing, Forderungskauf und derivativen Finanzinstrumenten mit Grundgeschäft	37 000,00	40 400,00	43 731,79
2242	Zinsen und sonstige Aufwendungen aus derivativen Finanzinstrumenten ohne Grundgeschäft			
2243	Gewinnentnahmen von Unternehmungen und marktbestimmten Betrieben der Gebietskörperschaft (innerhalb der Gebietskörperschaft)			
2244	Sonstiger Finanzaufwand			
2245	Nicht finanzierungswirksamer Finanzaufwand			
<b>22</b>	<b>Summe Aufwendungen</b>	<b>564 300,00</b>	<b>639 000,00</b>	<b>694 169,79</b>
<b>SA0</b>	<b>Saldo (0) Nettoergebnis (21 - 22)</b>	<b>-386 900,00</b>	<b>-471 500,00</b>	<b>-426 834,01</b>
<b>230</b>	<b>Entnahmen von Haushaltsrücklagen</b>	<b>20 900,00</b>	<b>0,00</b>	<b>0,00</b>
2301	Entnahmen von Haushaltsrücklagen	20 900,00		
<b>240</b>	<b>Zuweisung an Haushaltsrücklagen</b>	<b>20 900,00</b>	<b>0,00</b>	<b>0,00</b>
2401	Zuweisung an Haushaltsrücklagen	20 900,00		
<b>23</b>	<b>Summe Haushaltsrücklagen</b>	<b>0,00</b>	<b>0,00</b>	<b>0,00</b>
<b>SA00</b>	<b>Nettoergebnis nach Zuweisung und Entnahmen von Haushaltsrücklagen (Saldo 0 +/- SU23)</b>	<b>-386 900,00</b>	<b>-471 500,00</b>	<b>-426 834,01</b>



**Kunst, Kultur und Kultus (Gruppe 3)**

MVAG	Mittelverwendungs- und -aufbringungsgruppen (1. und 2. Ebene)	VA 2022	VA 2021	RA 2020
<b>211</b>	<b>Erträge aus der operativen Verwaltungstätigkeit</b>	<b>100,00</b>	<b>100,00</b>	<b>527,00</b>
2111	Erträge aus eigenen Abgaben			
2112	Erträge aus Ertragsanteilen			
2113	Erträge aus Gebühren			
2114	Erträge aus Leistungen	100,00	100,00	27,00
2115	Erträge aus Besitz und wirtschaftlicher Tätigkeit			
2116	Erträge aus Veräußerung und sonstige Erträge			500,00
2117	Nicht finanzierungswirksame operative Erträge			
<b>212</b>	<b>Erträge aus Transfers</b>	<b>0,00</b>	<b>0,00</b>	<b>0,00</b>
2121	Transferertrag von Trägern des öffentlichen Rechts			
2122	Transferertrag von Beteiligungen			
2123	Transferertrag von Unternehmen (mit Finanzunternehmen)			
2124	Transferertrag von Haushalten und Organisationen ohne Erwerbscharakter			
2125	Transferertrag vom Ausland			
2126	Investitions- und Tilgungszuschüsse zwischen Unternehmungen und Betrieben der Gebietskörperschaft und der Gebietskörperschaft			
2127	Nicht finanzierungswirksamer Transferertrag			
<b>213</b>	<b>Finanzerträge</b>	<b>0,00</b>	<b>0,00</b>	<b>0,00</b>
2131	Erträge aus Zinsen			
2132	Erträge aus Zinsen aus derivativen Finanzinstrumenten ohne Grundgeschäft			
2133	Erträge aus Gewinnentnahmen von marktbestimmten Betrieben			
2134	Sonstige Finanzerträge			
2135	Erträge aus Dividenden/Gewinnausschüttungen			
2136	Sonstige nicht finanzierungswirksame Finanzerträge			
<b>21</b>	<b>Summe Erträge</b>	<b>100,00</b>	<b>100,00</b>	<b>527,00</b>
<b>221</b>	<b>Personalaufwand</b>	<b>0,00</b>	<b>0,00</b>	<b>0,00</b>
2211	Personalaufwand (Bezüge, Nebengeb., Mehrleistungen)			
2212	Gesetzlicher und freiwilliger Sozialaufwand			
2213	Sonstiger Personalaufwand			
2214	Nicht finanzierungswirksamer Personalaufwand			
<b>222</b>	<b>Sachaufwand (ohne Transferaufwand)</b>	<b>6 500,00</b>	<b>7 900,00</b>	<b>20 656,33</b>
2221	Gebrauchs- und Verbrauchsgüter, Handelswaren			
2222	Verwaltungs- und Betriebsaufwand			

**Kunst, Kultur und Kultus (Gruppe 3)**

MVAG	Mittelverwendungs- und -aufbringungsgruppen (1. und 2. Ebene)	VA 2022	VA 2021	RA 2020
2223	Leasing- und Mietaufwand			
2224	Instandhaltung	500,00	500,00	11 943,00
2225	Sonstiger Sachaufwand	6 000,00	7 000,00	8 713,33
2226	Nicht finanzierungswirksamer Sachaufwand		400,00	
<b>223</b>	<b>Transferaufwand (laufende Transfers und Kapitaltransfers)</b>	<b>78 600,00</b>	<b>46 000,00</b>	<b>50 542,16</b>
2231	Transferaufwand an Träger des öffentlichen Rechts	45 900,00	43 900,00	47 812,16
2232	Transferaufwand an Beteiligungen			
2233	Transferaufwand an Unternehmen (mit Finanzunternehmen)			
2234	Transferaufwand an Haushalte und Organisationen ohne Erwerbscharakter	32 700,00	2 100,00	2 730,00
2235	Transferaufwand an das Ausland			
2236	Investitions- und Tilgungszuschüsse zwischen Unternehmungen und Betrieben der Gebietskörperschaft und der Gebietskörperschaft			
2237	Nicht finanzierungswirksamer Transferaufwand			
<b>224</b>	<b>Finanzaufwand</b>	<b>0,00</b>	<b>0,00</b>	<b>0,00</b>
2241	Zinsen aus Finanzschulden, Finanzierungsleasing, Forderungskauf und derivativen Finanzinstrumenten mit Grundgeschäft			
2242	Zinsen und sonstige Aufwendungen aus derivativen Finanzinstrumenten ohne Grundgeschäft			
2243	Gewinnentnahmen von Unternehmungen und marktbestimmten Betrieben der Gebietskörperschaft (innerhalb der Gebietskörperschaft)			
2244	Sonstiger Finanzaufwand			
2245	Nicht finanzierungswirksamer Finanzaufwand			
<b>22</b>	<b>Summe Aufwendungen</b>	<b>85 100,00</b>	<b>53 900,00</b>	<b>71 198,49</b>
<b>SA0</b>	<b>Saldo (0) Nettoergebnis (21 - 22)</b>	<b>-85 000,00</b>	<b>-53 800,00</b>	<b>-70 671,49</b>
<b>230</b>	<b>Entnahmen von Haushaltsrücklagen</b>	<b>0,00</b>	<b>0,00</b>	<b>0,00</b>
2301	Entnahmen von Haushaltsrücklagen			
<b>240</b>	<b>Zuweisung an Haushaltsrücklagen</b>	<b>0,00</b>	<b>0,00</b>	<b>0,00</b>
2401	Zuweisung an Haushaltsrücklagen			
<b>23</b>	<b>Summe Haushaltsrücklagen</b>	<b>0,00</b>	<b>0,00</b>	<b>0,00</b>
<b>SA00</b>	<b>Nettoergebnis nach Zuweisung und Entnahmen von Haushaltsrücklagen (Saldo 0 +/- SU23)</b>	<b>-85 000,00</b>	<b>-53 800,00</b>	<b>-70 671,49</b>

**Soziale Wohlfahrt und Wohnbauförderung (Gruppe 4)**

MVAG	Mittelverwendungs- und -aufbringungsgruppen (1. und 2. Ebene)	VA 2022	VA 2021	RA 2020
<b>211</b>	<b>Erträge aus der operativen Verwaltungstätigkeit</b>	<b>0,00</b>	<b>0,00</b>	<b>0,00</b>
2111	Erträge aus eigenen Abgaben			
2112	Erträge aus Ertragsanteilen			
2113	Erträge aus Gebühren			
2114	Erträge aus Leistungen			
2115	Erträge aus Besitz und wirtschaftlicher Tätigkeit			
2116	Erträge aus Veräußerung und sonstige Erträge			
2117	Nicht finanzierungswirksame operative Erträge			
<b>212</b>	<b>Erträge aus Transfers</b>	<b>0,00</b>	<b>0,00</b>	<b>15 352,06</b>
2121	Transferertrag von Trägern des öffentlichen Rechts			15 352,06
2122	Transferertrag von Beteiligungen			
2123	Transferertrag von Unternehmen (mit Finanzunternehmen)			
2124	Transferertrag von Haushalten und Organisationen ohne Erwerbscharakter			
2125	Transferertrag vom Ausland			
2126	Investitions- und Tilgungszuschüsse zwischen Unternehmungen und Betrieben der Gebietskörperschaft und der Gebietskörperschaft			
2127	Nicht finanzierungswirksamer Transferertrag			
<b>213</b>	<b>Finanzerträge</b>	<b>0,00</b>	<b>0,00</b>	<b>0,00</b>
2131	Erträge aus Zinsen			
2132	Erträge aus Zinsen aus derivativen Finanzinstrumenten ohne Grundgeschäft			
2133	Erträge aus Gewinnentnahmen von marktbestimmten Betrieben			
2134	Sonstige Finanzerträge			
2135	Erträge aus Dividenden/Gewinnausschüttungen			
2136	Sonstige nicht finanzierungswirksame Finanzerträge			
<b>21</b>	<b>Summe Erträge</b>	<b>0,00</b>	<b>0,00</b>	<b>15 352,06</b>
<b>221</b>	<b>Personalaufwand</b>	<b>0,00</b>	<b>0,00</b>	<b>0,00</b>
2211	Personalaufwand (Bezüge, Nebengeb., Mehrleistungen)			
2212	Gesetzlicher und freiwilliger Sozialaufwand			
2213	Sonstiger Personalaufwand			
2214	Nicht finanzierungswirksamer Personalaufwand			
<b>222</b>	<b>Sachaufwand (ohne Transferaufwand)</b>	<b>1 700,00</b>	<b>1 700,00</b>	<b>999,85</b>
2221	Gebrauchs- und Verbrauchsgüter, Handelswaren	1 200,00	1 200,00	348,25
2222	Verwaltungs- und Betriebsaufwand			

**Soziale Wohlfahrt und Wohnbauförderung (Gruppe 4)**

MVAG	Mittelverwendungs- und -aufbringungsgruppen (1. und 2. Ebene)	VA 2022	VA 2021	RA 2020
2223	Leasing- und Mietaufwand			
2224	Instandhaltung			
2225	Sonstiger Sachaufwand	500,00	500,00	651,60
2226	Nicht finanzierungswirksamer Sachaufwand			
<b>223</b>	<b>Transferaufwand (laufende Transfers und Kapitaltransfers)</b>	<b>254 300,00</b>	<b>228 300,00</b>	<b>219 346,03</b>
2231	Transferaufwand an Träger des öffentlichen Rechts	249 000,00	223 000,00	216 426,03
2232	Transferaufwand an Beteiligungen			
2233	Transferaufwand an Unternehmen (mit Finanzunternehmen)			
2234	Transferaufwand an Haushalte und Organisationen ohne Erwerbscharakter	5 300,00	5 300,00	2 920,00
2235	Transferaufwand an das Ausland			
2236	Investitions- und Tilgungszuschüsse zwischen Unternehmungen und Betrieben der Gebietskörperschaft und der Gebietskörperschaft			
2237	Nicht finanzierungswirksamer Transferaufwand			
<b>224</b>	<b>Finanzaufwand</b>	<b>0,00</b>	<b>0,00</b>	<b>0,00</b>
2241	Zinsen aus Finanzschulden, Finanzierungsleasing, Forderungskauf und derivativen Finanzinstrumenten mit Grundgeschäft			
2242	Zinsen und sonstige Aufwendungen aus derivativen Finanzinstrumenten ohne Grundgeschäft			
2243	Gewinnentnahmen von Unternehmungen und marktbestimmten Betrieben der Gebietskörperschaft (innerhalb der Gebietskörperschaft)			
2244	Sonstiger Finanzaufwand			
2245	Nicht finanzierungswirksamer Finanzaufwand			
<b>22</b>	<b>Summe Aufwendungen</b>	<b>256 000,00</b>	<b>230 000,00</b>	<b>220 345,88</b>
<b>SA0</b>	<b>Saldo (0) Nettoergebnis (21 - 22)</b>	<b>-256 000,00</b>	<b>-230 000,00</b>	<b>-204 993,82</b>
<b>230</b>	<b>Entnahmen von Haushaltsrücklagen</b>	<b>0,00</b>	<b>0,00</b>	<b>0,00</b>
2301	Entnahmen von Haushaltsrücklagen			
<b>240</b>	<b>Zuweisung an Haushaltsrücklagen</b>	<b>0,00</b>	<b>0,00</b>	<b>0,00</b>
2401	Zuweisung an Haushaltsrücklagen			
<b>23</b>	<b>Summe Haushaltsrücklagen</b>	<b>0,00</b>	<b>0,00</b>	<b>0,00</b>
<b>SA00</b>	<b>Nettoergebnis nach Zuweisung und Entnahmen von Haushaltsrücklagen (Saldo 0 +/- SU23)</b>	<b>-256 000,00</b>	<b>-230 000,00</b>	<b>-204 993,82</b>

**Gesundheit (Gruppe 5)**

MVAG	Mittelverwendungs- und -aufbringungsgruppen (1. und 2. Ebene)	VA 2022	VA 2021	RA 2020
<b>211</b>	<b>Erträge aus der operativen Verwaltungstätigkeit</b>	<b>2 300,00</b>	<b>2 300,00</b>	<b>1 062,00</b>
2111	Erträge aus eigenen Abgaben			
2112	Erträge aus Ertragsanteilen			
2113	Erträge aus Gebühren			
2114	Erträge aus Leistungen	300,00	300,00	
2115	Erträge aus Besitz und wirtschaftlicher Tätigkeit			
2116	Erträge aus Veräußerung und sonstige Erträge	2 000,00	2 000,00	1 062,00
2117	Nicht finanzierungswirksame operative Erträge			
<b>212</b>	<b>Erträge aus Transfers</b>	<b>0,00</b>	<b>0,00</b>	<b>0,00</b>
2121	Transferertrag von Trägern des öffentlichen Rechts			
2122	Transferertrag von Beteiligungen			
2123	Transferertrag von Unternehmen (mit Finanzunternehmen)			
2124	Transferertrag von Haushalten und Organisationen ohne Erwerbscharakter			
2125	Transferertrag vom Ausland			
2126	Investitions- und Tilgungszuschüsse zwischen Unternehmungen und Betrieben der Gebietskörperschaft und der Gebietskörperschaft			
2127	Nicht finanzierungswirksamer Transferertrag			
<b>213</b>	<b>Finanzerträge</b>	<b>0,00</b>	<b>0,00</b>	<b>0,00</b>
2131	Erträge aus Zinsen			
2132	Erträge aus Zinsen aus derivativen Finanzinstrumenten ohne Grundgeschäft			
2133	Erträge aus Gewinnentnahmen von marktbestimmten Betrieben			
2134	Sonstige Finanzerträge			
2135	Erträge aus Dividenden/Gewinnausschüttungen			
2136	Sonstige nicht finanzierungswirksame Finanzerträge			
<b>21</b>	<b>Summe Erträge</b>	<b>2 300,00</b>	<b>2 300,00</b>	<b>1 062,00</b>
<b>221</b>	<b>Personalaufwand</b>	<b>0,00</b>	<b>0,00</b>	<b>0,00</b>
2211	Personalaufwand (Bezüge, Nebengeb., Mehrleistungen)			
2212	Gesetzlicher und freiwilliger Sozialaufwand			
2213	Sonstiger Personalaufwand			
2214	Nicht finanzierungswirksamer Personalaufwand			
<b>222</b>	<b>Sachaufwand (ohne Transferaufwand)</b>	<b>6 100,00</b>	<b>8 900,00</b>	<b>5 316,14</b>
2221	Gebrauchs- und Verbrauchsgüter, Handelswaren	500,00	1 000,00	227,61
2222	Verwaltungs- und Betriebsaufwand			

**Gesundheit (Gruppe 5)**

MVAG	Mittelverwendungs- und -aufbringungsgruppen (1. und 2. Ebene)	VA 2022	VA 2021	RA 2020
2223	Leasing- und Mietaufwand			
2224	Instandhaltung			
2225	Sonstiger Sachaufwand	5 600,00	7 900,00	5 088,53
2226	Nicht finanzierungswirksamer Sachaufwand			
<b>223</b>	<b>Transferaufwand (laufende Transfers und Kapitaltransfers)</b>	<b>422 000,00</b>	<b>398 700,00</b>	<b>378 896,80</b>
2231	Transferaufwand an Träger des öffentlichen Rechts	421 500,00	398 500,00	370 819,60
2232	Transferaufwand an Beteiligungen			
2233	Transferaufwand an Unternehmen (mit Finanzunternehmen)	100,00	200,00	
2234	Transferaufwand an Haushalte und Organisationen ohne Erwerbscharakter	400,00		8 077,20
2235	Transferaufwand an das Ausland			
2236	Investitions- und Tilgungszuschüsse zwischen Unternehmungen und Betrieben der Gebietskörperschaft und der Gebietskörperschaft			
2237	Nicht finanzierungswirksamer Transferaufwand			
<b>224</b>	<b>Finanzaufwand</b>	<b>0,00</b>	<b>0,00</b>	<b>0,00</b>
2241	Zinsen aus Finanzschulden, Finanzierungsleasing, Forderungskauf und derivativen Finanzinstrumenten mit Grundgeschäft			
2242	Zinsen und sonstige Aufwendungen aus derivativen Finanzinstrumenten ohne Grundgeschäft			
2243	Gewinnentnahmen von Unternehmungen und marktbestimmten Betrieben der Gebietskörperschaft (innerhalb der Gebietskörperschaft)			
2244	Sonstiger Finanzaufwand			
2245	Nicht finanzierungswirksamer Finanzaufwand			
<b>22</b>	<b>Summe Aufwendungen</b>	<b>428 100,00</b>	<b>407 600,00</b>	<b>384 212,94</b>
<b>SA0</b>	<b>Saldo (0) Nettoergebnis (21 - 22)</b>	<b>-425 800,00</b>	<b>-405 300,00</b>	<b>-383 150,94</b>
<b>230</b>	<b>Entnahmen von Haushaltsrücklagen</b>	<b>0,00</b>	<b>0,00</b>	<b>0,00</b>
2301	Entnahmen von Haushaltsrücklagen			
<b>240</b>	<b>Zuweisung an Haushaltsrücklagen</b>	<b>0,00</b>	<b>0,00</b>	<b>0,00</b>
2401	Zuweisung an Haushaltsrücklagen			
<b>23</b>	<b>Summe Haushaltsrücklagen</b>	<b>0,00</b>	<b>0,00</b>	<b>0,00</b>
<b>SA00</b>	<b>Nettoergebnis nach Zuweisung und Entnahmen von Haushaltsrücklagen (Saldo 0 +/- SU23)</b>	<b>-425 800,00</b>	<b>-405 300,00</b>	<b>-383 150,94</b>

**Straßen- und Wasserbau, Verkehr (Gruppe 6)**

MVAG	Mittelverwendungs- und -aufbringungsgruppen (1. und 2. Ebene)	VA 2022	VA 2021	RA 2020
<b>211</b>	<b>Erträge aus der operativen Verwaltungstätigkeit</b>	<b>25 700,00</b>	<b>69 500,00</b>	<b>809 595,64</b>
2111	Erträge aus eigenen Abgaben			
2112	Erträge aus Ertragsanteilen			
2113	Erträge aus Gebühren			
2114	Erträge aus Leistungen	2 000,00	3 100,00	2 193,25
2115	Erträge aus Besitz und wirtschaftlicher Tätigkeit	1 400,00	1 900,00	1 486,11
2116	Erträge aus Veräußerung und sonstige Erträge	22 300,00	64 500,00	805 916,28
2117	Nicht finanzierungswirksame operative Erträge			
<b>212</b>	<b>Erträge aus Transfers</b>	<b>182 700,00</b>	<b>505 700,00</b>	<b>102 816,24</b>
2121	Transferertrag von Trägern des öffentlichen Rechts	180 000,00	504 000,00	101 200,00
2122	Transferertrag von Beteiligungen			
2123	Transferertrag von Unternehmen (mit Finanzunternehmen)			
2124	Transferertrag von Haushalten und Organisationen ohne Erwerbscharakter	1 100,00	1 700,00	810,00
2125	Transferertrag vom Ausland			
2126	Investitions- und Tilgungszuschüsse zwischen Unternehmungen und Betrieben der Gebietskörperschaft und der Gebietskörperschaft			
2127	Nicht finanzierungswirksamer Transferertrag	1 600,00		806,24
<b>213</b>	<b>Finanzerträge</b>	<b>0,00</b>	<b>0,00</b>	<b>0,00</b>
2131	Erträge aus Zinsen			
2132	Erträge aus Zinsen aus derivativen Finanzinstrumenten ohne Grundgeschäft			
2133	Erträge aus Gewinnentnahmen von marktbestimmten Betrieben			
2134	Sonstige Finanzerträge			
2135	Erträge aus Dividenden/Gewinnausschüttungen			
2136	Sonstige nicht finanzierungswirksame Finanzerträge			
<b>21</b>	<b>Summe Erträge</b>	<b>208 400,00</b>	<b>575 200,00</b>	<b>912 411,88</b>
<b>221</b>	<b>Personalaufwand</b>	<b>1 900,00</b>	<b>1 900,00</b>	<b>1 288,47</b>
2211	Personalaufwand (Bezüge, Nebengeb., Mehrleistungen)	1 600,00	1 600,00	1 028,10
2212	Gesetzlicher und freiwilliger Sozialaufwand	300,00	300,00	260,37
2213	Sonstiger Personalaufwand			
2214	Nicht finanzierungswirksamer Personalaufwand			
<b>222</b>	<b>Sachaufwand (ohne Transferaufwand)</b>	<b>197 600,00</b>	<b>349 700,00</b>	<b>1 031 007,49</b>
2221	Gebrauchs- und Verbrauchsgüter, Handelswaren	8 300,00	26 600,00	4 022,29
2222	Verwaltungs- und Betriebsaufwand	1 500,00	1 500,00	1 474,76

**Straßen- und Wasserbau, Verkehr (Gruppe 6)**

MVAG	Mittelverwendungs- und -aufbringungsgruppen (1. und 2. Ebene)	VA 2022	VA 2021	RA 2020
2223	Leasing- und Mietaufwand	7 800,00	4 300,00	8 234,20
2224	Instandhaltung	8 700,00	8 500,00	40 995,53
2225	Sonstiger Sachaufwand	35 100,00	58 200,00	840 291,99
2226	Nicht finanzierungswirksamer Sachaufwand	136 200,00	250 600,00	135 988,72
<b>223</b>	<b>Transferaufwand (laufende Transfers und Kapitaltransfers)</b>	<b>22 600,00</b>	<b>22 600,00</b>	<b>23 713,32</b>
2231	Transferaufwand an Träger des öffentlichen Rechts			
2232	Transferaufwand an Beteiligungen			
2233	Transferaufwand an Unternehmen (mit Finanzunternehmen)	22 600,00	22 600,00	23 713,32
2234	Transferaufwand an Haushalte und Organisationen ohne Erwerbscharakter			
2235	Transferaufwand an das Ausland			
2236	Investitions- und Tilgungszuschüsse zwischen Unternehmungen und Betrieben der Gebietskörperschaft und der Gebietskörperschaft			
2237	Nicht finanzierungswirksamer Transferaufwand			
<b>224</b>	<b>Finanzaufwand</b>	<b>1 000,00</b>	<b>5 600,00</b>	<b>0,00</b>
2241	Zinsen aus Finanzschulden, Finanzierungsleasing, Forderungskauf und derivativen Finanzinstrumenten mit Grundgeschäft	1 000,00	5 600,00	
2242	Zinsen und sonstige Aufwendungen aus derivativen Finanzinstrumenten ohne Grundgeschäft			
2243	Gewinnentnahmen von Unternehmungen und marktbestimmten Betrieben der Gebietskörperschaft (innerhalb der Gebietskörperschaft)			
2244	Sonstiger Finanzaufwand			
2245	Nicht finanzierungswirksamer Finanzaufwand			
<b>22</b>	<b>Summe Aufwendungen</b>	<b>223 100,00</b>	<b>379 800,00</b>	<b>1 056 009,28</b>
<b>SA0</b>	<b>Saldo (0) Nettoergebnis (21 - 22)</b>	<b>-14 700,00</b>	<b>195 400,00</b>	<b>-143 597,40</b>
<b>230</b>	<b>Entnahmen von Haushaltsrücklagen</b>	<b>0,00</b>	<b>0,00</b>	<b>0,00</b>
2301	Entnahmen von Haushaltsrücklagen			
<b>240</b>	<b>Zuweisung an Haushaltsrücklagen</b>	<b>0,00</b>	<b>0,00</b>	<b>0,00</b>
2401	Zuweisung an Haushaltsrücklagen			
<b>23</b>	<b>Summe Haushaltsrücklagen</b>	<b>0,00</b>	<b>0,00</b>	<b>0,00</b>
<b>SA00</b>	<b>Nettoergebnis nach Zuweisung und Entnahmen von Haushaltsrücklagen (Saldo 0 +/- SU23)</b>	<b>-14 700,00</b>	<b>195 400,00</b>	<b>-143 597,40</b>



**Wirtschaftsförderung (Gruppe 7)**

MVAG	Mittelverwendungs- und -aufbringungsgruppen (1. und 2. Ebene)	VA 2022	VA 2021	RA 2020
<b>211</b>	<b>Erträge aus der operativen Verwaltungstätigkeit</b>	<b>9 800,00</b>	<b>12 000,00</b>	<b>0,00</b>
2111	Erträge aus eigenen Abgaben			
2112	Erträge aus Ertragsanteilen			
2113	Erträge aus Gebühren			
2114	Erträge aus Leistungen			
2115	Erträge aus Besitz und wirtschaftlicher Tätigkeit			
2116	Erträge aus Veräußerung und sonstige Erträge	9 800,00	12 000,00	
2117	Nicht finanzierungswirksame operative Erträge			
<b>212</b>	<b>Erträge aus Transfers</b>	<b>4 100,00</b>	<b>4 000,00</b>	<b>4 000,00</b>
2121	Transferertrag von Trägern des öffentlichen Rechts	4 100,00	4 000,00	4 000,00
2122	Transferertrag von Beteiligungen			
2123	Transferertrag von Unternehmen (mit Finanzunternehmen)			
2124	Transferertrag von Haushalten und Organisationen ohne Erwerbscharakter			
2125	Transferertrag vom Ausland			
2126	Investitions- und Tilgungszuschüsse zwischen Unternehmungen und Betrieben der Gebietskörperschaft und der Gebietskörperschaft			
2127	Nicht finanzierungswirksamer Transferertrag			
<b>213</b>	<b>Finanzerträge</b>	<b>0,00</b>	<b>0,00</b>	<b>0,00</b>
2131	Erträge aus Zinsen			
2132	Erträge aus Zinsen aus derivativen Finanzinstrumenten ohne Grundgeschäft			
2133	Erträge aus Gewinnentnahmen von marktbestimmten Betrieben			
2134	Sonstige Finanzerträge			
2135	Erträge aus Dividenden/Gewinnausschüttungen			
2136	Sonstige nicht finanzierungswirksame Finanzerträge			
<b>21</b>	<b>Summe Erträge</b>	<b>13 900,00</b>	<b>16 000,00</b>	<b>4 000,00</b>
<b>221</b>	<b>Personalaufwand</b>	<b>0,00</b>	<b>0,00</b>	<b>0,00</b>
2211	Personalaufwand (Bezüge, Nebengeb., Mehrleistungen)			
2212	Gesetzlicher und freiwilliger Sozialaufwand			
2213	Sonstiger Personalaufwand			
2214	Nicht finanzierungswirksamer Personalaufwand			
<b>222</b>	<b>Sachaufwand (ohne Transferaufwand)</b>	<b>216 200,00</b>	<b>207 300,00</b>	<b>205 980,89</b>
2221	Gebrauchs- und Verbrauchsgüter, Handelswaren			
2222	Verwaltungs- und Betriebsaufwand			

**Wirtschaftsförderung (Gruppe 7)**

MVAG	Mittelverwendungs- und -aufbringungsgruppen (1. und 2. Ebene)	VA 2022	VA 2021	RA 2020
2223	Leasing- und Mietaufwand			
2224	Instandhaltung	5 000,00	5 000,00	6 511,36
2225	Sonstiger Sachaufwand	15 400,00	5 600,00	5 109,00
2226	Nicht finanzierungswirksamer Sachaufwand	195 800,00	196 700,00	194 360,53
<b>223</b>	<b>Transferaufwand (laufende Transfers und Kapitaltransfers)</b>	<b>9 000,00</b>	<b>8 200,00</b>	<b>9 830,00</b>
2231	Transferaufwand an Träger des öffentlichen Rechts	7 800,00	7 000,00	8 720,00
2232	Transferaufwand an Beteiligungen			
2233	Transferaufwand an Unternehmen (mit Finanzunternehmen)			
2234	Transferaufwand an Haushalte und Organisationen ohne Erwerbscharakter	1 200,00	1 200,00	1 110,00
2235	Transferaufwand an das Ausland			
2236	Investitions- und Tilgungszuschüsse zwischen Unternehmungen und Betrieben der Gebietskörperschaft und der Gebietskörperschaft			
2237	Nicht finanzierungswirksamer Transferaufwand			
<b>224</b>	<b>Finanzaufwand</b>	<b>0,00</b>	<b>0,00</b>	<b>0,00</b>
2241	Zinsen aus Finanzschulden, Finanzierungsleasing, Forderungskauf und derivativen Finanzinstrumenten mit Grundgeschäft			
2242	Zinsen und sonstige Aufwendungen aus derivativen Finanzinstrumenten ohne Grundgeschäft			
2243	Gewinnentnahmen von Unternehmungen und marktbestimmten Betrieben der Gebietskörperschaft (innerhalb der Gebietskörperschaft)			
2244	Sonstiger Finanzaufwand			
2245	Nicht finanzierungswirksamer Finanzaufwand			
<b>22</b>	<b>Summe Aufwendungen</b>	<b>225 200,00</b>	<b>215 500,00</b>	<b>215 810,89</b>
<b>SA0</b>	<b>Saldo (0) Nettoergebnis (21 - 22)</b>	<b>-211 300,00</b>	<b>-199 500,00</b>	<b>-211 810,89</b>
<b>230</b>	<b>Entnahmen von Haushaltsrücklagen</b>	<b>0,00</b>	<b>0,00</b>	<b>0,00</b>
2301	Entnahmen von Haushaltsrücklagen			
<b>240</b>	<b>Zuweisung an Haushaltsrücklagen</b>	<b>0,00</b>	<b>0,00</b>	<b>0,00</b>
2401	Zuweisung an Haushaltsrücklagen			
<b>23</b>	<b>Summe Haushaltsrücklagen</b>	<b>0,00</b>	<b>0,00</b>	<b>0,00</b>
<b>SA00</b>	<b>Nettoergebnis nach Zuweisung und Entnahmen von Haushaltsrücklagen (Saldo 0 +/- SU23)</b>	<b>-211 300,00</b>	<b>-199 500,00</b>	<b>-211 810,89</b>

**Dienstleistungen (Gruppe 8)**

MVAG	Mittelverwendungs- und -aufbringungsgruppen (1. und 2. Ebene)	VA 2022	VA 2021	RA 2020
<b>211</b>	<b>Erträge aus der operativen Verwaltungstätigkeit</b>	<b>723 100,00</b>	<b>725 000,00</b>	<b>809 920,53</b>
2111	Erträge aus eigenen Abgaben			
2112	Erträge aus Ertragsanteilen			
2113	Erträge aus Gebühren	498 500,00	494 600,00	490 134,31
2114	Erträge aus Leistungen	64 200,00	91 500,00	122 061,45
2115	Erträge aus Besitz und wirtschaftlicher Tätigkeit	131 000,00	121 700,00	126 973,45
2116	Erträge aus Veräußerung und sonstige Erträge	29 400,00	17 200,00	44 800,98
2117	Nicht finanzierungswirksame operative Erträge			25 950,34
<b>212</b>	<b>Erträge aus Transfers</b>	<b>183 200,00</b>	<b>109 900,00</b>	<b>96 459,92</b>
2121	Transferertrag von Trägern des öffentlichen Rechts	145 800,00	74 500,00	61 071,58
2122	Transferertrag von Beteiligungen			
2123	Transferertrag von Unternehmen (mit Finanzunternehmen)			
2124	Transferertrag von Haushalten und Organisationen ohne Erwerbscharakter			
2125	Transferertrag vom Ausland			
2126	Investitions- und Tilgungszuschüsse zwischen Unternehmungen und Betrieben der Gebietskörperschaft und der Gebietskörperschaft			
2127	Nicht finanzierungswirksamer Transferertrag	37 400,00	35 400,00	35 388,34
<b>213</b>	<b>Finanzerträge</b>	<b>0,00</b>	<b>0,00</b>	<b>0,00</b>
2131	Erträge aus Zinsen			
2132	Erträge aus Zinsen aus derivativen Finanzinstrumenten ohne Grundgeschäft			
2133	Erträge aus Gewinnentnahmen von marktbestimmten Betrieben			
2134	Sonstige Finanzerträge			
2135	Erträge aus Dividenden/Gewinnausschüttungen			
2136	Sonstige nicht finanzierungswirksame Finanzerträge			
<b>21</b>	<b>Summe Erträge</b>	<b>906 300,00</b>	<b>834 900,00</b>	<b>906 380,45</b>
<b>221</b>	<b>Personalaufwand</b>	<b>208 600,00</b>	<b>191 000,00</b>	<b>241 949,59</b>
2211	Personalaufwand (Bezüge, Nebengeb., Mehrleistungen)	166 500,00	152 100,00	198 900,38
2212	Gesetzlicher und freiwilliger Sozialaufwand	40 900,00	38 600,00	42 861,10
2213	Sonstiger Personalaufwand			
2214	Nicht finanzierungswirksamer Personalaufwand	1 200,00	300,00	188,11
<b>222</b>	<b>Sachaufwand (ohne Transferaufwand)</b>	<b>489 400,00</b>	<b>560 700,00</b>	<b>555 717,00</b>
2221	Gebrauchs- und Verbrauchsgüter, Handelswaren	21 000,00	20 200,00	15 773,48
2222	Verwaltungs- und Betriebsaufwand	54 700,00	47 500,00	60 492,03

**Dienstleistungen (Gruppe 8)**

MVAG	Mittelverwendungs- und -aufbringungsgruppen (1. und 2. Ebene)	VA 2022	VA 2021	RA 2020
2223	Leasing- und Mietaufwand	73 300,00	58 900,00	57 874,61
2224	Instandhaltung	97 200,00	118 400,00	110 849,94
2225	Sonstiger Sachaufwand	112 700,00	129 400,00	179 893,88
2226	Nicht finanzierungswirksamer Sachaufwand	130 500,00	186 300,00	130 833,06
<b>223</b>	<b>Transferaufwand (laufende Transfers und Kapitaltransfers)</b>	<b>130 000,00</b>	<b>145 400,00</b>	<b>131 746,73</b>
2231	Transferaufwand an Träger des öffentlichen Rechts			
2232	Transferaufwand an Beteiligungen			
2233	Transferaufwand an Unternehmen (mit Finanzunternehmen)	130 000,00	145 400,00	131 746,73
2234	Transferaufwand an Haushalte und Organisationen ohne Erwerbscharakter			
2235	Transferaufwand an das Ausland			
2236	Investitions- und Tilgungszuschüsse zwischen Unternehmungen und Betrieben der Gebietskörperschaft und der Gebietskörperschaft			
2237	Nicht finanzierungswirksamer Transferaufwand			
<b>224</b>	<b>Finanzaufwand</b>	<b>23 800,00</b>	<b>25 600,00</b>	<b>25 594,58</b>
2241	Zinsen aus Finanzschulden, Finanzierungsleasing, Forderungskauf und derivativen Finanzinstrumenten mit Grundgeschäft	23 800,00	25 600,00	25 594,58
2242	Zinsen und sonstige Aufwendungen aus derivativen Finanzinstrumenten ohne Grundgeschäft			
2243	Gewinnentnahmen von Unternehmungen und marktbestimmten Betrieben der Gebietskörperschaft (innerhalb der Gebietskörperschaft)			
2244	Sonstiger Finanzaufwand			
2245	Nicht finanzierungswirksamer Finanzaufwand			
<b>22</b>	<b>Summe Aufwendungen</b>	<b>851 800,00</b>	<b>922 700,00</b>	<b>955 007,90</b>
<b>SA0</b>	<b>Saldo (0) Nettoergebnis (21 - 22)</b>	<b>54 500,00</b>	<b>-87 800,00</b>	<b>-48 627,45</b>
<b>230</b>	<b>Entnahmen von Haushaltsrücklagen</b>	<b>0,00</b>	<b>0,00</b>	<b>0,00</b>
2301	Entnahmen von Haushaltsrücklagen			
<b>240</b>	<b>Zuweisung an Haushaltsrücklagen</b>	<b>0,00</b>	<b>0,00</b>	<b>0,00</b>
2401	Zuweisung an Haushaltsrücklagen			
<b>23</b>	<b>Summe Haushaltsrücklagen</b>	<b>0,00</b>	<b>0,00</b>	<b>0,00</b>
<b>SA00</b>	<b>Nettoergebnis nach Zuweisung und Entnahmen von Haushaltsrücklagen (Saldo 0 +/- SU23)</b>	<b>54 500,00</b>	<b>-87 800,00</b>	<b>-48 627,45</b>

## Finanzwirtschaft (Gruppe 9)

MVAG	Mittelverwendungs- und -aufbringungsgruppen (1. und 2. Ebene)	VA 2022	VA 2021	RA 2020
<b>211</b>	<b>Erträge aus der operativen Verwaltungstätigkeit</b>	<b>1 742 700,00</b>	<b>1 476 400,00</b>	<b>1 507 210,07</b>
2111	Erträge aus eigenen Abgaben	302 700,00	304 200,00	296 652,29
2112	Erträge aus Ertragsanteilen	1 433 000,00	1 166 000,00	1 184 062,72
2113	Erträge aus Gebühren			
2114	Erträge aus Leistungen	800,00	700,00	694,67
2115	Erträge aus Besitz und wirtschaftlicher Tätigkeit			
2116	Erträge aus Veräußerung und sonstige Erträge	6 200,00	5 500,00	25 800,39
2117	Nicht finanzierungswirksame operative Erträge			
<b>212</b>	<b>Erträge aus Transfers</b>	<b>284 100,00</b>	<b>305 100,00</b>	<b>203 702,09</b>
2121	Transferertrag von Trägern des öffentlichen Rechts	282 300,00	303 300,00	202 502,09
2122	Transferertrag von Beteiligungen			
2123	Transferertrag von Unternehmen (mit Finanzunternehmen)			
2124	Transferertrag von Haushalten und Organisationen ohne Erwerbscharakter	1 800,00	1 800,00	1 200,00
2125	Transferertrag vom Ausland			
2126	Investitions- und Tilgungszuschüsse zwischen Unternehmungen und Betrieben der Gebietskörperschaft und der Gebietskörperschaft			
2127	Nicht finanzierungswirksamer Transferertrag			
<b>213</b>	<b>Finanzerträge</b>	<b>100,00</b>	<b>100,00</b>	<b>64,87</b>
2131	Erträge aus Zinsen	100,00	100,00	64,87
2132	Erträge aus Zinsen aus derivativen Finanzinstrumenten ohne Grundgeschäft			
2133	Erträge aus Gewinnentnahmen von marktbestimmten Betrieben			
2134	Sonstige Finanzerträge			
2135	Erträge aus Dividenden/Gewinnausschüttungen			
2136	Sonstige nicht finanzierungswirksame Finanzerträge			
<b>21</b>	<b>Summe Erträge</b>	<b>2 026 900,00</b>	<b>1 781 600,00</b>	<b>1 710 977,03</b>
<b>221</b>	<b>Personalaufwand</b>	<b>200,00</b>	<b>200,00</b>	<b>130,80</b>
2211	Personalaufwand (Bezüge, Nebengeb., Mehrleistungen)	200,00	200,00	130,80
2212	Gesetzlicher und freiwilliger Sozialaufwand			
2213	Sonstiger Personalaufwand			
2214	Nicht finanzierungswirksamer Personalaufwand			
<b>222</b>	<b>Sachaufwand (ohne Transferaufwand)</b>	<b>900,00</b>	<b>800,00</b>	<b>450,53</b>
2221	Gebrauchs- und Verbrauchsgüter, Handelswaren			
2222	Verwaltungs- und Betriebsaufwand			

**Finanzwirtschaft (Gruppe 9)**

MVAG	Mittelverwendungs- und -aufbringungsgruppen (1. und 2. Ebene)	VA 2022	VA 2021	RA 2020
2223	Leasing- und Mietaufwand			
2224	Instandhaltung			
2225	Sonstiger Sachaufwand	900,00	800,00	450,53
2226	Nicht finanzierungswirksamer Sachaufwand			
<b>223</b>	<b>Transferaufwand (laufende Transfers und Kapitaltransfers)</b>	<b>0,00</b>	<b>0,00</b>	<b>0,00</b>
2231	Transferaufwand an Träger des öffentlichen Rechts			
2232	Transferaufwand an Beteiligungen			
2233	Transferaufwand an Unternehmen (mit Finanzunternehmen)			
2234	Transferaufwand an Haushalte und Organisationen ohne Erwerbscharakter			
2235	Transferaufwand an das Ausland			
2236	Investitions- und Tilgungszuschüsse zwischen Unternehmungen und Betrieben der Gebietskörperschaft und der Gebietskörperschaft			
2237	Nicht finanzierungswirksamer Transferaufwand			
<b>224</b>	<b>Finanzaufwand</b>	<b>3 100,00</b>	<b>3 100,00</b>	<b>3 024,76</b>
2241	Zinsen aus Finanzschulden, Finanzierungsleasing, Forderungskauf und derivativen Finanzinstrumenten mit Grundgeschäft	100,00	100,00	18,42
2242	Zinsen und sonstige Aufwendungen aus derivativen Finanzinstrumenten ohne Grundgeschäft			
2243	Gewinnentnahmen von Unternehmungen und marktbestimmten Betrieben der Gebietskörperschaft (innerhalb der Gebietskörperschaft)			
2244	Sonstiger Finanzaufwand	3 000,00	3 000,00	3 006,34
2245	Nicht finanzierungswirksamer Finanzaufwand			
<b>22</b>	<b>Summe Aufwendungen</b>	<b>4 200,00</b>	<b>4 100,00</b>	<b>3 606,09</b>
<b>SA0</b>	<b>Saldo (0) Nettoergebnis (21 - 22)</b>	<b>2 022 700,00</b>	<b>1 777 500,00</b>	<b>1 707 370,94</b>
<b>230</b>	<b>Entnahmen von Haushaltsrücklagen</b>	<b>0,00</b>	<b>0,00</b>	<b>198 364,50</b>
2301	Entnahmen von Haushaltsrücklagen			198 364,50
<b>240</b>	<b>Zuweisung an Haushaltsrücklagen</b>	<b>0,00</b>	<b>0,00</b>	<b>5,82</b>
2401	Zuweisung an Haushaltsrücklagen			5,82
<b>23</b>	<b>Summe Haushaltsrücklagen</b>	<b>0,00</b>	<b>0,00</b>	<b>198 358,68</b>
<b>SA00</b>	<b>Nettoergebnis nach Zuweisung und Entnahmen von Haushaltsrücklagen (Saldo 0 +/- SU23)</b>	<b>2 022 700,00</b>	<b>1 777 500,00</b>	<b>1 905 729,62</b>

Finanzierungshaushalt Gesamt 1. Ebene (Anlage 1b)  
- interne Vergütungen enthalten





MVAG	Mittelverwendungs- und -aufbringungsgruppen (1. Ebene)	VA 2022	VA 2021	RA 2020
<b>OPERATIVE GEBARUNG</b>				
311	Einzahlungen aus der operativen Verwaltungstätigkeit	2 610 300,00	2 349 800,00	3 290 426,79
312	Einzahlungen aus Transfers (ohne Kapitaltransfers)	752 900,00	1 001 800,00	653 797,27
313	Einzahlungen aus Finanzerträgen	100,00	100,00	64,87
<b>31</b>	<b>Summe Einzahlungen operative Gebarung</b>	<b>3 363 300,00</b>	<b>3 351 700,00</b>	<b>3 944 288,93</b>
321	Auszahlungen aus Personalaufwand	526 400,00	503 200,00	539 441,02
322	Auszahlungen aus Sachaufwand (ohne Transferaufwand)	862 800,00	910 600,00	1 896 918,84
323	Auszahlungen aus Transfers (ohne Kapitaltransfers)	1 053 500,00	971 300,00	953 345,79
324	Auszahlungen aus Finanzaufwand	64 900,00	74 700,00	72 351,13
<b>32</b>	<b>Summe Auszahlungen operative Gebarung</b>	<b>2 507 600,00</b>	<b>2 459 800,00</b>	<b>3 462 056,78</b>
<b>SA1</b>	<b>Saldo (1) Geldfluss aus der Operativen Gebarung (31 – 32)</b>	<b>855 700,00</b>	<b>891 900,00</b>	<b>482 232,15</b>
<b>INVESTIVE GEBARUNG</b>				
331	Einzahlungen aus der Investitionstätigkeit			
332	Einzahlungen aus der Rückzahlung von Darlehen sowie gewährten Vorschüssen			
333	Einzahlungen aus Kapitaltransfers	510 400,00	54 000,00	177 129,65
<b>33</b>	<b>Summe Einzahlungen investive Gebarung</b>	<b>510 400,00</b>	<b>54 000,00</b>	<b>177 129,65</b>
341	Auszahlungen aus der Investitionstätigkeit	445 000,00	331 000,00	415 436,29
342	Auszahlungen von gewährten Darlehen sowie gewährten Vorschüssen	576 000,00	280 000,00	286,00
343	Auszahlungen aus Kapitaltransfers			
<b>34</b>	<b>Summe Auszahlungen investive Gebarung</b>	<b>1 021 000,00</b>	<b>611 000,00</b>	<b>415 722,29</b>
<b>SA2</b>	<b>Saldo (2) Geldfluss aus der Investiven Gebarung (33 – 34)</b>	<b>-510 600,00</b>	<b>-557 000,00</b>	<b>-238 592,64</b>
<b>SA3</b>	<b>Saldo (3) Nettofinanzierungssaldo (Saldo 1 + Saldo 2)</b>	<b>345 100,00</b>	<b>334 900,00</b>	<b>243 639,51</b>

MVAG	Mittelverwendungs- und -aufbringungsgruppen (1. Ebene)	VA 2022	VA 2021	RA 2020
<b>FINANZIERUNGSTÄTIGKEIT</b>				
351	Einzahlungen aus der Aufnahme von Finanzschulden	726 000,00	560 000,00	
353	Einzahlungen infolge eines Kapitaltausch bei derivativen Finanzinstrumenten mit Grundgeschäft			
355	Einzahlungen aus dem Abgang von Finanzinstrumenten			
<b>35</b>	<b>Summe Einzahlungen aus der Finanzierungstätigkeit</b>	<b>726 000,00</b>	<b>560 000,00</b>	<b>0,00</b>
361	Auszahlungen aus der Tilgung von Finanzschulden	857 900,00	550 600,00	394 053,31
363	Auszahlungen infolge eines Kapitaltausch bei derivativen Finanzinstrumenten mit Grundgeschäft			
365	Auszahlungen für den Erwerb von Finanzinstrumenten			
<b>36</b>	<b>Summe Auszahlungen aus der Finanzierungstätigkeit</b>	<b>857 900,00</b>	<b>550 600,00</b>	<b>394 053,31</b>
<b>SA4</b>	<b>Saldo (4) Geldfluss aus der Finanzierungstätigkeit (35 – 36)</b>	<b>-131 900,00</b>	<b>9 400,00</b>	<b>-394 053,31</b>
<b>SA5</b>	<b>Saldo (5) Geldfluss aus der voranschlagswirksamen Gebarung (Saldo 3 + Saldo 4)</b>	<b>213 200,00</b>	<b>344 300,00</b>	<b>-150 413,80</b>

Finanzierungshaushalt Gesamt 1. und 2. Ebene (Anlage 1b)  
- interne Vergütungen enthalten



MVAG	Mittelverwendungs- und aufbringungsgruppen (1. und 2. Ebene)	VA 2022	VA 2021	RA 2020
<b>311</b>	<b>Einzahlungen aus der operativen Verwaltungstätigkeit</b>	<b>2 610 300,00</b>	<b>2 349 800,00</b>	<b>3 290 426,79</b>
3111	Einzahlungen aus eigenen Abgaben	302 500,00	304 200,00	314 940,25
3112	Einzahlungen aus Ertragsanteilen	1 433 000,00	1 166 000,00	1 184 062,72
3113	Einzahlungen aus Gebühren	497 400,00	494 600,00	486 382,95
3114	Einzahlungen aus Leistungen	129 000,00	151 100,00	174 898,64
3115	Einzahlungen aus Besitz und wirtschaftlicher Tätigkeit	132 600,00	123 800,00	124 275,13
3116	Einzahlungen aus Veräußerung von geringwertigen Wirtschaftsgütern (GWG) und sonstige Einzahlungen	115 800,00	110 100,00	1 005 867,10
<b>312</b>	<b>Einzahlungen aus Transfers (ohne Kapitaltransfers)</b>	<b>752 900,00</b>	<b>1 001 800,00</b>	<b>653 797,27</b>
3121	Transferzahlungen von Trägern des öffentlichen Rechts	728 000,00	998 300,00	638 897,82
3122	Transferzahlungen von Beteiligungen			
3123	Transferzahlungen von Unternehmen (inkl. Finanzunternehmen)	22 000,00		12 889,45
3124	Transferzahlungen von Haushalte und Organisationen ohne Erwerbscharakter	2 900,00	3 500,00	2 010,00
3125	Transferzahlungen vom Ausland			
3126	Investitions- und Tilgungszuschüsse zwischen Unternehmungen und Betrieben der Gebietskörperschaft und der Gebietskörperschaft			
<b>313</b>	<b>Einzahlungen aus Finanzerträgen</b>	<b>100,00</b>	<b>100,00</b>	<b>64,87</b>
3131	Einzahlungen aus Zinserträgen	100,00	100,00	64,87
3133	Einzahlungen aus Gewinnentnahmen von marktbestimmten Betrieben			
3134	Sonstige Einzahlungen aus Finanzerträgen			
3135	Einzahlungen aus Dividenden/Gewinnausschüttungen			
<b>31</b>	<b>Summe Einzahlungen operative Gebarung</b>	<b>3 363 300,00</b>	<b>3 351 700,00</b>	<b>3 944 288,93</b>
<b>321</b>	<b>Auszahlungen aus Personalaufwand</b>	<b>526 400,00</b>	<b>503 200,00</b>	<b>539 441,02</b>
3211	Auszahlungen für Personalaufwand Bezüge, Nebengebühren, und Mehrleistungsvergütungen)	424 100,00	399 900,00	432 595,39
3212	Auszahlungen für gesetzliche und freiwillige Sozialaufwendungen	102 300,00	103 300,00	106 845,63
3213	Auszahlungen aus sonstigem Personalaufwand			
<b>322</b>	<b>Auszahlungen aus Sachaufwand (ohne Transferaufwand)</b>	<b>862 800,00</b>	<b>910 600,00</b>	<b>1 896 918,84</b>
3221	Auszahlungen für Gebrauchs- und Verbrauchsgüter, Handelswaren	126 300,00	143 300,00	112 022,07
3222	Auszahlungen für Verwaltungs- und Betriebsaufwand	138 900,00	138 800,00	140 851,79
3223	Auszahlungen für Leasing- und Mietaufwand	81 100,00	63 200,00	66 066,81
3224	Auszahlungen für Instandhaltung	138 600,00	156 200,00	195 460,71
3225	Sonstige Auszahlungen aus Sachaufwand	377 900,00	409 100,00	1 382 517,46
<b>323</b>	<b>Auszahlungen aus Transfers (ohne Kapitaltransfers)</b>	<b>1 053 500,00</b>	<b>971 300,00</b>	<b>953 345,79</b>
3231	Transferzahlungen an Träger des öffentlichen Rechts	830 500,00	763 900,00	749 700,99
3232	Transferzahlungen an Beteiligungen			
3233	Transferzahlungen an Unternehmen (inkl. Finanzunternehmen)	152 700,00	168 200,00	155 344,85
3234	Transferzahlungen an Haushalte und Organisationen ohne Erwerbscharakter	70 300,00	39 200,00	48 299,95

MVAG	Mittelverwendungs- und aufbringungsgruppen (1. und 2. Ebene)	VA 2022	VA 2021	RA 2020
3235	Transferzahlungen an das Ausland			
3236	Investitions- und Tilgungszuschüsse zwischen Unternehmungen und Betrieben der Gebietskörperschaft und der Gebietskörperschaft			
<b>324</b>	<b>Auszahlungen aus Finanzaufwand</b>	<b>64 900,00</b>	<b>74 700,00</b>	<b>72 351,13</b>
3241	Auszahlungen für Zinsaufwand, für Finanzierungsleasing, für Forderungskauf, für Finanzschulden und derivative Finanzinstrumente m	61 900,00	71 700,00	69 344,79
3242	Auszahlungen für Zinsen aus derivativen Finanzinstrumenten ohne Grundgeschäft			
3243	Auszahlung aus Gewinnentnahmen von marktbestimmten Betrieben			
3244	Sonstige Auszahlungen aus Finanzaufwendungen	3 000,00	3 000,00	3 006,34
<b>32</b>	<b>Summe Auszahlungen operative Gebarung</b>	<b>2 507 600,00</b>	<b>2 459 800,00</b>	<b>3 462 056,78</b>
<b>SA1</b>	<b>Saldo (1) Geldfluss aus der Operativen Gebarung (31 – 32)</b>	<b>855 700,00</b>	<b>891 900,00</b>	<b>482 232,15</b>
<b>331</b>	<b>Einzahlungen aus der Investitionstätigkeit</b>	<b>0,00</b>	<b>0,00</b>	<b>0,00</b>
3311	Einzahlungen aus der Veräußerung von immateriellem Vermögen			
3312	Einzahlungen aus der Veräußerung von Grundstücken und Grundstückeinrichtungen			
3313	Einzahlungen aus der Veräußerung von Gebäuden und Bauten			
3314	Einzahlungen aus der Veräußerung von technischen Anlagen, Fahrzeuge und Maschinen			
3315	Einzahlungen aus der Veräußerung von Amts-, Betriebs- und Geschäftsausstattung			
3316	Einzahlungen aus der Veräußerung von Kulturgütern			
3317	Einzahlungen aus der Veräußerung von Beteiligungen			
<b>332</b>	<b>Einzahlungen aus der Rückzahlung von Darlehen sowie gewährten Vorschüssen</b>	<b>0,00</b>	<b>0,00</b>	<b>0,00</b>
3321	Einzahlungen aus Darlehen an Träger des öffentlichen Rechts			
3322	Einzahlungen aus Darlehen an Beteiligungen			
3323	Einzahlungen aus Darlehen an Unternehmen und Haushalte			
3325	Einzahlungen aus Vorschüssen und Anzahlungen			
<b>333</b>	<b>Einzahlungen aus Kapitaltransfers</b>	<b>510 400,00</b>	<b>54 000,00</b>	<b>177 129,65</b>
3331	Kapitaltransferzahlungen von Trägern des öffentlichen Rechts	490 400,00	4 000,00	171 525,08
3332	Kapitaltransferzahlungen von Beteiligungen			
3333	Kapitaltransferzahlungen von Unternehmen		30 000,00	
3334	Kapitaltransferzahlungen von Haushalten und Organisationen ohne Erwerbscharakter	20 000,00	20 000,00	5 604,57
3335	Kapitaltransferzahlungen vom Ausland			
<b>33</b>	<b>Summe Einzahlungen investive Gebarung</b>	<b>510 400,00</b>	<b>54 000,00</b>	<b>177 129,65</b>
<b>341</b>	<b>Auszahlungen aus der Investitionstätigkeit</b>	<b>445 000,00</b>	<b>331 000,00</b>	<b>415 436,29</b>
3411	Auszahlungen für den Erwerb von immateriellem Vermögen	5 300,00		
3412	Auszahlungen für den Erwerb von Grundstücken und Grundstückseinrichtungen	261 200,00	271 700,00	147 564,75
3413	Auszahlungen für den Erwerb von Gebäuden und Bauten	140 000,00	23 800,00	21 068,51
3414	Auszahlungen für den Erwerb von technischen Anlagen, Fahrzeuge und Maschinen	2 500,00	26 500,00	197 410,87

MVAG	Mittelverwendungs- und aufbringungsgruppen (1. und 2. Ebene)	VA 2022	VA 2021	RA 2020
3415	Auszahlungen für den Erwerb von Amts-, Betriebs- und Geschäftsausstattung	36 000,00	9 000,00	49 392,16
3416	Auszahlungen für den Erwerb von Kulturgütern			
3417	Auszahlungen für den Erwerb von Beteiligungen			
<b>342</b>	<b>Auszahlungen von gewährten Darlehen sowie gewährten Vorschüssen</b>	<b>576 000,00</b>	<b>280 000,00</b>	<b>286,00</b>
3421	Auszahlung von Darlehen an Träger des öffentlichen Rechts			
3422	Auszahlung von Darlehen an Beteiligungen			
3423	Auszahlung von Darlehen an Unternehmen und Haushalte			
3425	Auszahlungen von Vorschüssen und Anzahlungen	576 000,00	280 000,00	286,00
<b>343</b>	<b>Auszahlungen aus Kapitaltransfers</b>	<b>0,00</b>	<b>0,00</b>	<b>0,00</b>
3431	Kapitaltransferzahlungen an Träger des öffentlichen Rechts			
3432	Kapitaltransferzahlungen an Beteiligungen			
3433	Kapitaltransferzahlungen an Unternehmen (Finanzunternehmen)			
3434	Kapitaltransferzahlungen an Haushalte und Organisationen ohne Erwerbscharakter			
3435	Kapitaltransferzahlungen an das Ausland			
<b>34</b>	<b>Summe Auszahlungen investive Gebarung</b>	<b>1 021 000,00</b>	<b>611 000,00</b>	<b>415 722,29</b>
<b>SA2</b>	<b>Saldo (2) Geldfluss aus der Investiven Gebarung (33 – 34)</b>	<b>-510 600,00</b>	<b>-557 000,00</b>	<b>-238 592,64</b>
<b>SA3</b>	<b>Saldo (3) Nettofinanzierungssaldo (Saldo 1 + Saldo 2)</b>	<b>345 100,00</b>	<b>334 900,00</b>	<b>243 639,51</b>
<b>351</b>	<b>Einzahlungen aus der Aufnahme von Finanzschulden</b>	<b>726 000,00</b>	<b>560 000,00</b>	<b>0,00</b>
3511	Einzahlungen aus empfangenen Darlehen von öffentlichen Körperschaften und Rechtsträgern			
3512	Einzahlungen aus empfangenen Darlehen von Beteiligungen			
3513	Einzahlungen aus empfangenen Darlehen von Unternehmen und privaten Haushalten			
3514	Einzahlungen aus Finanzschulden (Finanzunternehmen)	726 000,00	560 000,00	
<b>353</b>	<b>Einzahlungen infolge eines Kapitaltausch bei derivativen Finanzinstrumenten mit Grundgeschäft</b>	<b>0,00</b>	<b>0,00</b>	<b>0,00</b>
3530	Einzahlungen infolge eines Kapitaltausch bei derivativen Finanzinstrumenten mit Grundgeschäft			
<b>355</b>	<b>Einzahlungen aus dem Abgang von Finanzinstrumenten</b>	<b>0,00</b>	<b>0,00</b>	<b>0,00</b>
3550	Einzahlungen aus dem Abgang von Finanzinstrumenten			
<b>35</b>	<b>Summe Einzahlungen aus der Finanzierungstätigkeit</b>	<b>726 000,00</b>	<b>560 000,00</b>	<b>0,00</b>
<b>361</b>	<b>Auszahlungen aus der Tilgung von Finanzschulden</b>	<b>857 900,00</b>	<b>550 600,00</b>	<b>394 053,31</b>
3611	Auszahlungen aus empfangenen Darlehen von öffentlichen Körperschaften und Rechtsträgern			54 152,44
3612	Auszahlungen aus empfangenen Darlehen von Beteiligungen			
3613	Auszahlungen aus empfangenen Darlehen von Unternehmen und privaten Haushalten			
3614	Auszahlungen aus Finanzschulden	857 900,00	550 600,00	339 900,87

MVAG	Mittelverwendungs- und aufbringungsgruppen (1. und 2. Ebene)	VA 2022	VA 2021	RA 2020
3615	Auszahlung aus der Rückzahlung von Leasingverbindlichkeiten			
<b>363</b>	<b>Auszahlungen infolge eines Kapitaltausch bei derivativen Finanzinstrumenten mit Grundgeschäft</b>	<b>0,00</b>	<b>0,00</b>	<b>0,00</b>
3630	Auszahlungen infolge eines Kapitaltausch bei derivativen Finanzinstrumenten mit Grundgeschäft			
<b>365</b>	<b>Auszahlungen für den Erwerb von Finanzinstrumenten</b>	<b>0,00</b>	<b>0,00</b>	<b>0,00</b>
3650	Auszahlungen für den Erwerb von Finanzinstrumenten			
<b>36</b>	<b>Summe Auszahlungen aus der Finanzierungstätigkeit</b>	<b>857 900,00</b>	<b>550 600,00</b>	<b>394 053,31</b>
<b>SA4</b>	<b>Saldo (4) Geldfluss aus der Finanzierungstätigkeit (35 – 36)</b>	<b>-131 900,00</b>	<b>9 400,00</b>	<b>-394 053,31</b>
<b>SA5</b>	<b>Saldo (5) Geldfluss aus der voranschlagswirksamen Gebarung (Saldo 3 + Saldo 4)</b>	<b>213 200,00</b>	<b>344 300,00</b>	<b>-150 413,80</b>



Finanzierungshaushalt Bereichsbudget 1. und 2. Ebene  
(Anlage 1b)



## Vertretungskörper und allgemeine Verwaltung (Gruppe 0)

MVAG	Mittelverwendungs- und aufbringungsgruppen (1. und 2. Ebene)	VA 2022	VA 2021	RA 2020
<b>311</b>	<b>Einzahlungen aus der operativen Verwaltungstätigkeit</b>	<b>48 900,00</b>	<b>11 700,00</b>	<b>8 351,26</b>
3111	Einzahlungen aus eigenen Abgaben			
3112	Einzahlungen aus Ertragsanteilen			
3113	Einzahlungen aus Gebühren			
3114	Einzahlungen aus Leistungen	2 900,00	2 900,00	3 363,99
3115	Einzahlungen aus Besitz und wirtschaftlicher Tätigkeit			
3116	Einzahlungen aus Veräußerung von geringwertigen Wirtschaftsgütern (GWG) und sonstige Einzahlungen	46 000,00	8 800,00	4 987,27
<b>312</b>	<b>Einzahlungen aus Transfers (ohne Kapitaltransfers)</b>	<b>22 000,00</b>	<b>0,00</b>	<b>12 889,45</b>
3121	Transferzahlungen von Trägern des öffentlichen Rechts			
3122	Transferzahlungen von Beteiligungen			
3123	Transferzahlungen von Unternehmen (inkl. Finanzunternehmen)	22 000,00		12 889,45
3124	Transferzahlungen von Haushalte und Organisationen ohne Erwerbscharakter			
3125	Transferzahlungen vom Ausland			
3126	Investitions- und Tilgungszuschüsse zwischen Unternehmungen und Betrieben der Gebietskörperschaft und der Gebietskörperschaft			
<b>313</b>	<b>Einzahlungen aus Finanzerträgen</b>	<b>0,00</b>	<b>0,00</b>	<b>0,00</b>
3131	Einzahlungen aus Zinserträgen			
3133	Einzahlungen aus Gewinnentnahmen von marktbestimmten Betrieben			
3134	Sonstige Einzahlungen aus Finanzerträgen			
3135	Einzahlungen aus Dividenden/Gewinnausschüttungen			
<b>31</b>	<b>Summe Einzahlungen operative Gebarung</b>	<b>70 900,00</b>	<b>11 700,00</b>	<b>21 240,71</b>
<b>321</b>	<b>Auszahlungen aus Personalaufwand</b>	<b>170 500,00</b>	<b>136 600,00</b>	<b>132 053,10</b>
3211	Auszahlungen für Personalaufwand Bezüge, Nebengebühren, und Mehrleistungsvergütungen)	138 400,00	107 400,00	100 879,70
3212	Auszahlungen für gesetzliche und freiwillige Sozialaufwendungen	32 100,00	29 200,00	31 173,40
3213	Auszahlungen aus sonstigem Personalaufwand			
<b>322</b>	<b>Auszahlungen aus Sachaufwand (ohne Transferaufwand)</b>	<b>246 400,00</b>	<b>247 300,00</b>	<b>231 883,09</b>
3221	Auszahlungen für Gebrauchs- und Verbrauchsgüter, Handelswaren	32 400,00	31 800,00	30 191,48
3222	Auszahlungen für Verwaltungs- und Betriebsaufwand	56 700,00	66 000,00	58 843,93
3223	Auszahlungen für Leasing- und Mietaufwand			
3224	Auszahlungen für Instandhaltung	14 900,00	10 500,00	12 510,96
3225	Sonstige Auszahlungen aus Sachaufwand	142 400,00	139 000,00	130 336,72
<b>323</b>	<b>Auszahlungen aus Transfers (ohne Kapitaltransfers)</b>	<b>31 100,00</b>	<b>30 000,00</b>	<b>33 081,75</b>
3231	Transferzahlungen an Träger des öffentlichen Rechts	7 200,00	6 000,00	5 729,00
3232	Transferzahlungen an Beteiligungen			
3233	Transferzahlungen an Unternehmen (inkl. Finanzunternehmen)			

## Vertretungskörper und allgemeine Verwaltung (Gruppe 0)

MVAG	Mittelverwendungs- und aufbringungsgruppen (1. und 2. Ebene)	VA 2022	VA 2021	RA 2020
3234	Transferzahlungen an Haushalte und Organisationen ohne Erwerbscharakter	23 900,00	24 000,00	27 352,75
3235	Transferzahlungen an das Ausland			
3236	Investitions- und Tilgungszuschüsse zwischen Unternehmungen und Betrieben der Gebietskörperschaft und der Gebietskörperschaft			
<b>324</b>	<b>Auszahlungen aus Finanzaufwand</b>	<b>0,00</b>	<b>0,00</b>	<b>0,00</b>
3241	Auszahlungen für Zinsaufwand, für Finanzierungsleasing, für Forderungskauf, für Finanzschulden und derivative Finanzinstrumente m			
3242	Auszahlungen für Zinsen aus derivativen Finanzinstrumenten ohne Grundgeschäft			
3243	Auszahlung aus Gewinnentnahmen von marktbestimmten Betrieben			
3244	Sonstige Auszahlungen aus Finanzaufwendungen			
<b>32</b>	<b>Summe Auszahlungen operative Gebarung</b>	<b>448 000,00</b>	<b>413 900,00</b>	<b>397 017,94</b>
<b>SA1</b>	<b>Saldo (1) Geldfluss aus der Operativen Gebarung (31 – 32)</b>	<b>-377 100,00</b>	<b>-402 200,00</b>	<b>-375 777,23</b>
<b>331</b>	<b>Einzahlungen aus der Investitionstätigkeit</b>	<b>0,00</b>	<b>0,00</b>	<b>0,00</b>
3311	Einzahlungen aus der Veräußerung von immateriellem Vermögen			
3312	Einzahlungen aus der Veräußerung von Grundstücken und Grundstückeinrichtungen			
3313	Einzahlungen aus der Veräußerung von Gebäuden und Bauten			
3314	Einzahlungen aus der Veräußerung von technischen Anlagen, Fahrzeuge und Maschinen			
3315	Einzahlungen aus der Veräußerung von Amts-, Betriebs- und Geschäftsausstattung			
3316	Einzahlungen aus der Veräußerung von Kulturgütern			
3317	Einzahlungen aus der Veräußerung von Beteiligungen			
<b>332</b>	<b>Einzahlungen aus der Rückzahlung von Darlehen sowie gewährten Vorschüssen</b>	<b>0,00</b>	<b>0,00</b>	<b>0,00</b>
3321	Einzahlungen aus Darlehen an Träger des öffentlichen Rechts			
3322	Einzahlungen aus Darlehen an Beteiligungen			
3323	Einzahlungen aus Darlehen an Unternehmen und Haushalte			
3325	Einzahlungen aus Vorschüssen und Anzahlungen			
<b>333</b>	<b>Einzahlungen aus Kapitaltransfers</b>	<b>0,00</b>	<b>0,00</b>	<b>0,00</b>
3331	Kapitaltransferzahlungen von Trägern des öffentlichen Rechts			
3332	Kapitaltransferzahlungen von Beteiligungen			
3333	Kapitaltransferzahlungen von Unternehmen			
3334	Kapitaltransferzahlungen von Haushalten und Organisationen ohne Erwerbscharakter			
3335	Kapitaltransferzahlungen vom Ausland			
<b>33</b>	<b>Summe Einzahlungen investive Gebarung</b>	<b>0,00</b>	<b>0,00</b>	<b>0,00</b>
<b>341</b>	<b>Auszahlungen aus der Investitionstätigkeit</b>	<b>2 000,00</b>	<b>16 000,00</b>	<b>4 364,84</b>
3411	Auszahlungen für den Erwerb von immateriellem Vermögen			
3412	Auszahlungen für den Erwerb von Grundstücken und Grundstückseinrichtungen			

**Vertretungskörper und allgemeine Verwaltung (Gruppe 0)**

MVAG	Mittelverwendungs- und aufbringungsgruppen (1. und 2. Ebene)	VA 2022	VA 2021	RA 2020
3413	Auszahlungen für den Erwerb von Gebäuden und Bauten			
3414	Auszahlungen für den Erwerb von technischen Anlagen, Fahrzeuge und Maschinen		15 000,00	
3415	Auszahlungen für den Erwerb von Amts-, Betriebs- und Geschäftsausstattung	2 000,00	1 000,00	4 364,84
3416	Auszahlungen für den Erwerb von Kulturgütern			
3417	Auszahlungen für den Erwerb von Beteiligungen			
<b>342</b>	<b>Auszahlungen von gewährten Darlehen sowie gewährten Vorschüssen</b>	<b>0,00</b>	<b>0,00</b>	<b>0,00</b>
3421	Auszahlung von Darlehen an Träger des öffentlichen Rechts			
3422	Auszahlung von Darlehen an Beteiligungen			
3423	Auszahlung von Darlehen an Unternehmen und Haushalte			
3425	Auszahlungen von Vorschüssen und Anzahlungen			
<b>343</b>	<b>Auszahlungen aus Kapitaltransfers</b>	<b>0,00</b>	<b>0,00</b>	<b>0,00</b>
3431	Kapitaltransferzahlungen an Träger des öffentlichen Rechts			
3432	Kapitaltransferzahlungen an Beteiligungen			
3433	Kapitaltransferzahlungen an Unternehmen (Finanzunternehmen)			
3434	Kapitaltransferzahlungen an Haushalte und Organisationen ohne Erwerbscharakter			
3435	Kapitaltransferzahlungen an das Ausland			
<b>34</b>	<b>Summe Auszahlungen investive Gebarung</b>	<b>2 000,00</b>	<b>16 000,00</b>	<b>4 364,84</b>
<b>SA2</b>	<b>Saldo (2) Geldfluss aus der Investiven Gebarung (33 – 34)</b>	<b>-2 000,00</b>	<b>-16 000,00</b>	<b>-4 364,84</b>
<b>SA3</b>	<b>Saldo (3) Nettofinanzierungssaldo (Saldo 1 + Saldo 2)</b>	<b>-379 100,00</b>	<b>-418 200,00</b>	<b>-380 142,07</b>
<b>351</b>	<b>Einzahlungen aus der Aufnahme von Finanzschulden</b>	<b>0,00</b>	<b>0,00</b>	<b>0,00</b>
3511	Einzahlungen aus empfangenen Darlehen von öffentlichen Körperschaften und Rechtsträgern			
3512	Einzahlungen aus empfangenen Darlehen von Beteiligungen			
3513	Einzahlungen aus empfangenen Darlehen von Unternehmen und privaten Haushalten			
3514	Einzahlungen aus Finanzschulden (Finanzunternehmen)			
<b>353</b>	<b>Einzahlungen infolge eines Kapitaltausch bei derivativen Finanzinstrumenten mit Grundgeschäft</b>	<b>0,00</b>	<b>0,00</b>	<b>0,00</b>
3530	Einzahlungen infolge eines Kapitaltausch bei derivativen Finanzinstrumenten mit Grundgeschäft			
<b>355</b>	<b>Einzahlungen aus dem Abgang von Finanzinstrumenten</b>	<b>0,00</b>	<b>0,00</b>	<b>0,00</b>
3550	Einzahlungen aus dem Abgang von Finanzinstrumenten			
<b>35</b>	<b>Summe Einzahlungen aus der Finanzierungstätigkeit</b>	<b>0,00</b>	<b>0,00</b>	<b>0,00</b>
<b>361</b>	<b>Auszahlungen aus der Tilgung von Finanzschulden</b>	<b>0,00</b>	<b>0,00</b>	<b>0,00</b>
3611	Auszahlungen aus empfangenen Darlehen von öffentlichen Körperschaften und Rechtsträgern			

**Vertretungskörper und allgemeine Verwaltung (Gruppe 0)**

MVAG	Mittelverwendungs- und aufbringungsgruppen (1. und 2. Ebene)	VA 2022	VA 2021	RA 2020
3612	Auszahlungen aus empfangenen Darlehen von Beteiligungen			
3613	Auszahlungen aus empfangenen Darlehen von Unternehmen und privaten Haushalten			
3614	Auszahlungen aus Finanzschulden			
3615	Auszahlung aus der Rückzahlung von Leasingverbindlichkeiten			
<b>363</b>	<b>Auszahlungen infolge eines Kapitaltausch bei derivativen Finanzinstrumenten mit Grundgeschäft</b>	<b>0,00</b>	<b>0,00</b>	<b>0,00</b>
3630	Auszahlungen infolge eines Kapitaltausch bei derivativen Finanzinstrumenten mit Grundgeschäft			
<b>365</b>	<b>Auszahlungen für den Erwerb von Finanzinstrumenten</b>	<b>0,00</b>	<b>0,00</b>	<b>0,00</b>
3650	Auszahlungen für den Erwerb von Finanzinstrumenten			
<b>36</b>	<b>Summe Auszahlungen aus der Finanzierungstätigkeit</b>	<b>0,00</b>	<b>0,00</b>	<b>0,00</b>
<b>SA4</b>	<b>Saldo (4) Geldfluss aus der Finanzierungstätigkeit (35 – 36)</b>	<b>0,00</b>	<b>0,00</b>	<b>0,00</b>
<b>SA5</b>	<b>Saldo (5) Geldfluss aus der voranschlagswirksamen Gebarung (Saldo 3 + Saldo 4)</b>	<b>-379 100,00</b>	<b>-418 200,00</b>	<b>-380 142,07</b>

## Öffentliche Ordnung und Sicherheit (Gruppe 1)

MVAG	Mittelverwendungs- und aufbringungsgruppen (1. und 2. Ebene)	VA 2022	VA 2021	RA 2020
<b>311</b>	<b>Einzahlungen aus der operativen Verwaltungstätigkeit</b>	<b>100,00</b>	<b>100,00</b>	<b>36 255,05</b>
3111	Einzahlungen aus eigenen Abgaben			
3112	Einzahlungen aus Ertragsanteilen			
3113	Einzahlungen aus Gebühren			
3114	Einzahlungen aus Leistungen			
3115	Einzahlungen aus Besitz und wirtschaftlicher Tätigkeit			
3116	Einzahlungen aus Veräußerung von geringwertigen Wirtschaftsgütern (GWG) und sonstige Einzahlungen	100,00	100,00	36 255,05
<b>312</b>	<b>Einzahlungen aus Transfers (ohne Kapitaltransfers)</b>	<b>0,00</b>	<b>0,00</b>	<b>118 372,70</b>
3121	Transferzahlungen von Trägern des öffentlichen Rechts			118 372,70
3122	Transferzahlungen von Beteiligungen			
3123	Transferzahlungen von Unternehmen (inkl. Finanzunternehmen)			
3124	Transferzahlungen von Haushalte und Organisationen ohne Erwerbscharakter			
3125	Transferzahlungen vom Ausland			
3126	Investitions- und Tilgungszuschüsse zwischen Unternehmungen und Betrieben der Gebietskörperschaft und der Gebietskörperschaft			
<b>313</b>	<b>Einzahlungen aus Finanzerträgen</b>	<b>0,00</b>	<b>0,00</b>	<b>0,00</b>
3131	Einzahlungen aus Zinserträgen			
3133	Einzahlungen aus Gewinnentnahmen von marktbestimmten Betrieben			
3134	Sonstige Einzahlungen aus Finanzerträgen			
3135	Einzahlungen aus Dividenden/Gewinnausschüttungen			
<b>31</b>	<b>Summe Einzahlungen operative Gebarung</b>	<b>100,00</b>	<b>100,00</b>	<b>154 627,75</b>
<b>321</b>	<b>Auszahlungen aus Personalaufwand</b>	<b>0,00</b>	<b>0,00</b>	<b>0,00</b>
3211	Auszahlungen für Personalaufwand Bezüge, Nebengebühren, und Mehrleistungsvergütungen)			
3212	Auszahlungen für gesetzliche und freiwillige Sozialaufwendungen			
3213	Auszahlungen aus sonstigem Personalaufwand			
<b>322</b>	<b>Auszahlungen aus Sachaufwand (ohne Transferaufwand)</b>	<b>12 400,00</b>	<b>12 600,00</b>	<b>66 452,85</b>
3221	Auszahlungen für Gebrauchs- und Verbrauchsgüter, Handelswaren	3 000,00	5 000,00	5 693,32
3222	Auszahlungen für Verwaltungs- und Betriebsaufwand	5 000,00	5 500,00	6 349,44
3223	Auszahlungen für Leasing- und Mietaufwand			
3224	Auszahlungen für Instandhaltung			2 375,21
3225	Sonstige Auszahlungen aus Sachaufwand	4 400,00	2 100,00	52 034,88
<b>323</b>	<b>Auszahlungen aus Transfers (ohne Kapitaltransfers)</b>	<b>3 700,00</b>	<b>3 400,00</b>	<b>1 160,00</b>
3231	Transferzahlungen an Träger des öffentlichen Rechts			
3232	Transferzahlungen an Beteiligungen			
3233	Transferzahlungen an Unternehmen (inkl. Finanzunternehmen)			

## Öffentliche Ordnung und Sicherheit (Gruppe 1)

MVAG	Mittelverwendungs- und aufbringungsgruppen (1. und 2. Ebene)	VA 2022	VA 2021	RA 2020
3234	Transferzahlungen an Haushalte und Organisationen ohne Erwerbscharakter	3 700,00	3 400,00	1 160,00
3235	Transferzahlungen an das Ausland			
3236	Investitions- und Tilgungszuschüsse zwischen Unternehmungen und Betrieben der Gebietskörperschaft und der Gebietskörperschaft			
<b>324</b>	<b>Auszahlungen aus Finanzaufwand</b>	<b>0,00</b>	<b>0,00</b>	<b>0,00</b>
3241	Auszahlungen für Zinsaufwand, für Finanzierungsleasing, für Forderungskauf, für Finanzschulden und derivative Finanzinstrumente m			
3242	Auszahlungen für Zinsen aus derivativen Finanzinstrumenten ohne Grundgeschäft			
3243	Auszahlung aus Gewinnentnahmen von marktbestimmten Betrieben			
3244	Sonstige Auszahlungen aus Finanzaufwendungen			
<b>32</b>	<b>Summe Auszahlungen operative Gebarung</b>	<b>16 100,00</b>	<b>16 000,00</b>	<b>67 612,85</b>
<b>SA1</b>	<b>Saldo (1) Geldfluss aus der Operativen Gebarung (31 – 32)</b>	<b>-16 000,00</b>	<b>-15 900,00</b>	<b>87 014,90</b>
<b>331</b>	<b>Einzahlungen aus der Investitionstätigkeit</b>	<b>0,00</b>	<b>0,00</b>	<b>0,00</b>
3311	Einzahlungen aus der Veräußerung von immateriellem Vermögen			
3312	Einzahlungen aus der Veräußerung von Grundstücken und Grundstückeinrichtungen			
3313	Einzahlungen aus der Veräußerung von Gebäuden und Bauten			
3314	Einzahlungen aus der Veräußerung von technischen Anlagen, Fahrzeuge und Maschinen			
3315	Einzahlungen aus der Veräußerung von Amts-, Betriebs- und Geschäftsausstattung			
3316	Einzahlungen aus der Veräußerung von Kulturgütern			
3317	Einzahlungen aus der Veräußerung von Beteiligungen			
<b>332</b>	<b>Einzahlungen aus der Rückzahlung von Darlehen sowie gewährten Vorschüssen</b>	<b>0,00</b>	<b>0,00</b>	<b>0,00</b>
3321	Einzahlungen aus Darlehen an Träger des öffentlichen Rechts			
3322	Einzahlungen aus Darlehen an Beteiligungen			
3323	Einzahlungen aus Darlehen an Unternehmen und Haushalte			
3325	Einzahlungen aus Vorschüssen und Anzahlungen			
<b>333</b>	<b>Einzahlungen aus Kapitaltransfers</b>	<b>0,00</b>	<b>0,00</b>	<b>83 778,44</b>
3331	Kapitaltransferzahlungen von Trägern des öffentlichen Rechts			83 778,44
3332	Kapitaltransferzahlungen von Beteiligungen			
3333	Kapitaltransferzahlungen von Unternehmen			
3334	Kapitaltransferzahlungen von Haushalten und Organisationen ohne Erwerbscharakter			
3335	Kapitaltransferzahlungen vom Ausland			
<b>33</b>	<b>Summe Einzahlungen investive Gebarung</b>	<b>0,00</b>	<b>0,00</b>	<b>83 778,44</b>
<b>341</b>	<b>Auszahlungen aus der Investitionstätigkeit</b>	<b>0,00</b>	<b>0,00</b>	<b>190 777,80</b>
3411	Auszahlungen für den Erwerb von immateriellem Vermögen			
3412	Auszahlungen für den Erwerb von Grundstücken und Grundstückseinrichtungen			



## Öffentliche Ordnung und Sicherheit (Gruppe 1)

MVAG	Mittelverwendungs- und aufbringungsgruppen (1. und 2. Ebene)	VA 2022	VA 2021	RA 2020
3413	Auszahlungen für den Erwerb von Gebäuden und Bauten			
3414	Auszahlungen für den Erwerb von technischen Anlagen, Fahrzeuge und Maschinen			190 777,80
3415	Auszahlungen für den Erwerb von Amts-, Betriebs- und Geschäftsausstattung			
3416	Auszahlungen für den Erwerb von Kulturgütern			
3417	Auszahlungen für den Erwerb von Beteiligungen			
<b>342</b>	<b>Auszahlungen von gewährten Darlehen sowie gewährten Vorschüssen</b>	<b>0,00</b>	<b>0,00</b>	<b>0,00</b>
3421	Auszahlung von Darlehen an Träger des öffentlichen Rechts			
3422	Auszahlung von Darlehen an Beteiligungen			
3423	Auszahlung von Darlehen an Unternehmen und Haushalte			
3425	Auszahlungen von Vorschüssen und Anzahlungen			
<b>343</b>	<b>Auszahlungen aus Kapitaltransfers</b>	<b>0,00</b>	<b>0,00</b>	<b>0,00</b>
3431	Kapitaltransferzahlungen an Träger des öffentlichen Rechts			
3432	Kapitaltransferzahlungen an Beteiligungen			
3433	Kapitaltransferzahlungen an Unternehmen (Finanzunternehmen)			
3434	Kapitaltransferzahlungen an Haushalte und Organisationen ohne Erwerbscharakter			
3435	Kapitaltransferzahlungen an das Ausland			
<b>34</b>	<b>Summe Auszahlungen investive Gebarung</b>	<b>0,00</b>	<b>0,00</b>	<b>190 777,80</b>
<b>SA2</b>	<b>Saldo (2) Geldfluss aus der Investiven Gebarung (33 – 34)</b>	<b>0,00</b>	<b>0,00</b>	<b>-106 999,36</b>
<b>SA3</b>	<b>Saldo (3) Nettofinanzierungssaldo (Saldo 1 + Saldo 2)</b>	<b>-16 000,00</b>	<b>-15 900,00</b>	<b>-19 984,46</b>
<b>351</b>	<b>Einzahlungen aus der Aufnahme von Finanzschulden</b>	<b>0,00</b>	<b>0,00</b>	<b>0,00</b>
3511	Einzahlungen aus empfangenen Darlehen von öffentlichen Körperschaften und Rechtsträgern			
3512	Einzahlungen aus empfangenen Darlehen von Beteiligungen			
3513	Einzahlungen aus empfangenen Darlehen von Unternehmen und privaten Haushalten			
3514	Einzahlungen aus Finanzschulden (Finanzunternehmen)			
<b>353</b>	<b>Einzahlungen infolge eines Kapitaltausch bei derivativen Finanzinstrumenten mit Grundgeschäft</b>	<b>0,00</b>	<b>0,00</b>	<b>0,00</b>
3530	Einzahlungen infolge eines Kapitaltausch bei derivativen Finanzinstrumenten mit Grundgeschäft			
<b>355</b>	<b>Einzahlungen aus dem Abgang von Finanzinstrumenten</b>	<b>0,00</b>	<b>0,00</b>	<b>0,00</b>
3550	Einzahlungen aus dem Abgang von Finanzinstrumenten			
<b>35</b>	<b>Summe Einzahlungen aus der Finanzierungstätigkeit</b>	<b>0,00</b>	<b>0,00</b>	<b>0,00</b>
<b>361</b>	<b>Auszahlungen aus der Tilgung von Finanzschulden</b>	<b>0,00</b>	<b>0,00</b>	<b>0,00</b>
3611	Auszahlungen aus empfangenen Darlehen von öffentlichen Körperschaften und Rechtsträgern			

**Öffentliche Ordnung und Sicherheit (Gruppe 1)**

MVAG	Mittelverwendungs- und aufbringungsgruppen (1. und 2. Ebene)	VA 2022	VA 2021	RA 2020
3612	Auszahlungen aus empfangenen Darlehen von Beteiligungen			
3613	Auszahlungen aus empfangenen Darlehen von Unternehmen und privaten Haushalten			
3614	Auszahlungen aus Finanzschulden			
3615	Auszahlung aus der Rückzahlung von Leasingverbindlichkeiten			
<b>363</b>	<b>Auszahlungen infolge eines Kapitaltausch bei derivativen Finanzinstrumenten mit Grundgeschäft</b>	<b>0,00</b>	<b>0,00</b>	<b>0,00</b>
3630	Auszahlungen infolge eines Kapitaltausch bei derivativen Finanzinstrumenten mit Grundgeschäft			
<b>365</b>	<b>Auszahlungen für den Erwerb von Finanzinstrumenten</b>	<b>0,00</b>	<b>0,00</b>	<b>0,00</b>
3650	Auszahlungen für den Erwerb von Finanzinstrumenten			
<b>36</b>	<b>Summe Auszahlungen aus der Finanzierungstätigkeit</b>	<b>0,00</b>	<b>0,00</b>	<b>0,00</b>
<b>SA4</b>	<b>Saldo (4) Geldfluss aus der Finanzierungstätigkeit (35 – 36)</b>	<b>0,00</b>	<b>0,00</b>	<b>0,00</b>
<b>SA5</b>	<b>Saldo (5) Geldfluss aus der voranschlagswirksamen Gebarung (Saldo 3 + Saldo 4)</b>	<b>-16 000,00</b>	<b>-15 900,00</b>	<b>-19 984,46</b>

## Unterricht, Erziehung, Sport und Wissenschaft (Gruppe 2)

MVAG	Mittelverwendungs- und aufbringungsgruppen (1. und 2. Ebene)	VA 2022	VA 2021	RA 2020
<b>311</b>	<b>Einzahlungen aus der operativen Verwaltungstätigkeit</b>	<b>58 900,00</b>	<b>52 700,00</b>	<b>134 025,77</b>
3111	Einzahlungen aus eigenen Abgaben			
3112	Einzahlungen aus Ertragsanteilen			
3113	Einzahlungen aus Gebühren			300,00
3114	Einzahlungen aus Leistungen	58 700,00	52 500,00	46 558,28
3115	Einzahlungen aus Besitz und wirtschaftlicher Tätigkeit	200,00	200,00	60,00
3116	Einzahlungen aus Veräußerung von geringwertigen Wirtschaftsgütern (GWG) und sonstige Einzahlungen			87 107,49
<b>312</b>	<b>Einzahlungen aus Transfers (ohne Kapitaltransfers)</b>	<b>115 800,00</b>	<b>112 500,00</b>	<b>136 399,39</b>
3121	Transferzahlungen von Trägern des öffentlichen Rechts	115 800,00	112 500,00	136 399,39
3122	Transferzahlungen von Beteiligungen			
3123	Transferzahlungen von Unternehmen (inkl. Finanzunternehmen)			
3124	Transferzahlungen von Haushalte und Organisationen ohne Erwerbscharakter			
3125	Transferzahlungen vom Ausland			
3126	Investitions- und Tilgungszuschüsse zwischen Unternehmungen und Betrieben der Gebietskörperschaft und der Gebietskörperschaft			
<b>313</b>	<b>Einzahlungen aus Finanzerträgen</b>	<b>0,00</b>	<b>0,00</b>	<b>0,00</b>
3131	Einzahlungen aus Zinserträgen			
3133	Einzahlungen aus Gewinnentnahmen von marktbestimmten Betrieben			
3134	Sonstige Einzahlungen aus Finanzerträgen			
3135	Einzahlungen aus Dividenden/Gewinnausschüttungen			
<b>31</b>	<b>Summe Einzahlungen operative Gebarung</b>	<b>174 700,00</b>	<b>165 200,00</b>	<b>270 425,16</b>
<b>321</b>	<b>Auszahlungen aus Personalaufwand</b>	<b>146 400,00</b>	<b>173 800,00</b>	<b>164 207,17</b>
3211	Auszahlungen für Personalaufwand Bezüge, Nebengebühren, und Mehrleistungsvergütungen)	117 400,00	138 600,00	131 656,41
3212	Auszahlungen für gesetzliche und freiwillige Sozialaufwendungen	29 000,00	35 200,00	32 550,76
3213	Auszahlungen aus sonstigem Personalaufwand			
<b>322</b>	<b>Auszahlungen aus Sachaufwand (ohne Transferaufwand)</b>	<b>148 100,00</b>	<b>147 700,00</b>	<b>254 598,13</b>
3221	Auszahlungen für Gebrauchs- und Verbrauchsgüter, Handelswaren	59 900,00	57 500,00	53 031,76
3222	Auszahlungen für Verwaltungs- und Betriebsaufwand	21 000,00	18 300,00	19 324,49
3223	Auszahlungen für Leasing- und Mietaufwand			
3224	Auszahlungen für Instandhaltung	12 300,00	13 300,00	23 148,12
3225	Sonstige Auszahlungen aus Sachaufwand	54 900,00	58 600,00	159 093,76
<b>323</b>	<b>Auszahlungen aus Transfers (ohne Kapitaltransfers)</b>	<b>102 200,00</b>	<b>88 700,00</b>	<b>103 554,20</b>
3231	Transferzahlungen an Träger des öffentlichen Rechts	99 100,00	85 500,00	100 194,20
3232	Transferzahlungen an Beteiligungen			
3233	Transferzahlungen an Unternehmen (inkl. Finanzunternehmen)			

## Unterricht, Erziehung, Sport und Wissenschaft (Gruppe 2)

MVAG	Mittelverwendungs- und aufbringungsgruppen (1. und 2. Ebene)	VA 2022	VA 2021	RA 2020
3234	Transferzahlungen an Haushalte und Organisationen ohne Erwerbscharakter	3 100,00	3 200,00	3 360,00
3235	Transferzahlungen an das Ausland			
3236	Investitions- und Tilgungszuschüsse zwischen Unternehmungen und Betrieben der Gebietskörperschaft und der Gebietskörperschaft			
<b>324</b>	<b>Auszahlungen aus Finanzaufwand</b>	<b>37 000,00</b>	<b>40 400,00</b>	<b>43 731,79</b>
3241	Auszahlungen für Zinsaufwand, für Finanzierungsleasing, für Forderungskauf, für Finanzschulden und derivative Finanzinstrumente m	37 000,00	40 400,00	43 731,79
3242	Auszahlungen für Zinsen aus derivativen Finanzinstrumenten ohne Grundgeschäft			
3243	Auszahlung aus Gewinnentnahmen von marktbestimmten Betrieben			
3244	Sonstige Auszahlungen aus Finanzaufwendungen			
<b>32</b>	<b>Summe Auszahlungen operative Gebarung</b>	<b>433 700,00</b>	<b>450 600,00</b>	<b>566 091,29</b>
<b>SA1</b>	<b>Saldo (1) Geldfluss aus der Operativen Gebarung (31 – 32)</b>	<b>-259 000,00</b>	<b>-285 400,00</b>	<b>-295 666,13</b>
<b>331</b>	<b>Einzahlungen aus der Investitionstätigkeit</b>	<b>0,00</b>	<b>0,00</b>	<b>0,00</b>
3311	Einzahlungen aus der Veräußerung von immateriellem Vermögen			
3312	Einzahlungen aus der Veräußerung von Grundstücken und Grundstückeinrichtungen			
3313	Einzahlungen aus der Veräußerung von Gebäuden und Bauten			
3314	Einzahlungen aus der Veräußerung von technischen Anlagen, Fahrzeuge und Maschinen			
3315	Einzahlungen aus der Veräußerung von Amts-, Betriebs- und Geschäftsausstattung			
3316	Einzahlungen aus der Veräußerung von Kulturgütern			
3317	Einzahlungen aus der Veräußerung von Beteiligungen			
<b>332</b>	<b>Einzahlungen aus der Rückzahlung von Darlehen sowie gewährten Vorschüssen</b>	<b>0,00</b>	<b>0,00</b>	<b>0,00</b>
3321	Einzahlungen aus Darlehen an Träger des öffentlichen Rechts			
3322	Einzahlungen aus Darlehen an Beteiligungen			
3323	Einzahlungen aus Darlehen an Unternehmen und Haushalte			
3325	Einzahlungen aus Vorschüssen und Anzahlungen			
<b>333</b>	<b>Einzahlungen aus Kapitaltransfers</b>	<b>0,00</b>	<b>0,00</b>	<b>27 400,00</b>
3331	Kapitaltransferzahlungen von Trägern des öffentlichen Rechts			27 400,00
3332	Kapitaltransferzahlungen von Beteiligungen			
3333	Kapitaltransferzahlungen von Unternehmen			
3334	Kapitaltransferzahlungen von Haushalten und Organisationen ohne Erwerbscharakter			
3335	Kapitaltransferzahlungen vom Ausland			
<b>33</b>	<b>Summe Einzahlungen investive Gebarung</b>	<b>0,00</b>	<b>0,00</b>	<b>27 400,00</b>
<b>341</b>	<b>Auszahlungen aus der Investitionstätigkeit</b>	<b>47 600,00</b>	<b>40 800,00</b>	<b>30 852,63</b>
3411	Auszahlungen für den Erwerb von immateriellem Vermögen			
3412	Auszahlungen für den Erwerb von Grundstücken und Grundstückseinrichtungen			

**Unterricht, Erziehung, Sport und Wissenschaft (Gruppe 2)**

MVAG	Mittelverwendungs- und aufbringungsgruppen (1. und 2. Ebene)	VA 2022	VA 2021	RA 2020
3413	Auszahlungen für den Erwerb von Gebäuden und Bauten	40 000,00	23 800,00	11 629,91
3414	Auszahlungen für den Erwerb von technischen Anlagen, Fahrzeuge und Maschinen	1 000,00	10 000,00	
3415	Auszahlungen für den Erwerb von Amts-, Betriebs- und Geschäftsausstattung	6 600,00	7 000,00	19 222,72
3416	Auszahlungen für den Erwerb von Kulturgütern			
3417	Auszahlungen für den Erwerb von Beteiligungen			
<b>342</b>	<b>Auszahlungen von gewährten Darlehen sowie gewährten Vorschüssen</b>	<b>0,00</b>	<b>0,00</b>	<b>0,00</b>
3421	Auszahlung von Darlehen an Träger des öffentlichen Rechts			
3422	Auszahlung von Darlehen an Beteiligungen			
3423	Auszahlung von Darlehen an Unternehmen und Haushalte			
3425	Auszahlungen von Vorschüssen und Anzahlungen			
<b>343</b>	<b>Auszahlungen aus Kapitaltransfers</b>	<b>0,00</b>	<b>0,00</b>	<b>0,00</b>
3431	Kapitaltransferzahlungen an Träger des öffentlichen Rechts			
3432	Kapitaltransferzahlungen an Beteiligungen			
3433	Kapitaltransferzahlungen an Unternehmen (Finanzunternehmen)			
3434	Kapitaltransferzahlungen an Haushalte und Organisationen ohne Erwerbscharakter			
3435	Kapitaltransferzahlungen an das Ausland			
<b>34</b>	<b>Summe Auszahlungen investive Gebarung</b>	<b>47 600,00</b>	<b>40 800,00</b>	<b>30 852,63</b>
<b>SA2</b>	<b>Saldo (2) Geldfluss aus der Investiven Gebarung (33 – 34)</b>	<b>-47 600,00</b>	<b>-40 800,00</b>	<b>-3 452,63</b>
<b>SA3</b>	<b>Saldo (3) Nettofinanzierungssaldo (Saldo 1 + Saldo 2)</b>	<b>-306 600,00</b>	<b>-326 200,00</b>	<b>-299 118,76</b>
<b>351</b>	<b>Einzahlungen aus der Aufnahme von Finanzschulden</b>	<b>150 000,00</b>	<b>0,00</b>	<b>0,00</b>
3511	Einzahlungen aus empfangenen Darlehen von öffentlichen Körperschaften und Rechtsträgern			
3512	Einzahlungen aus empfangenen Darlehen von Beteiligungen			
3513	Einzahlungen aus empfangenen Darlehen von Unternehmen und privaten Haushalten			
3514	Einzahlungen aus Finanzschulden (Finanzunternehmen)	150 000,00		
<b>353</b>	<b>Einzahlungen infolge eines Kapitaltausch bei derivativen Finanzinstrumenten mit Grundgeschäft</b>	<b>0,00</b>	<b>0,00</b>	<b>0,00</b>
3530	Einzahlungen infolge eines Kapitaltausch bei derivativen Finanzinstrumenten mit Grundgeschäft			
<b>355</b>	<b>Einzahlungen aus dem Abgang von Finanzinstrumenten</b>	<b>0,00</b>	<b>0,00</b>	<b>0,00</b>
3550	Einzahlungen aus dem Abgang von Finanzinstrumenten			
<b>35</b>	<b>Summe Einzahlungen aus der Finanzierungstätigkeit</b>	<b>150 000,00</b>	<b>0,00</b>	<b>0,00</b>
<b>361</b>	<b>Auszahlungen aus der Tilgung von Finanzschulden</b>	<b>203 900,00</b>	<b>203 800,00</b>	<b>203 825,04</b>
3611	Auszahlungen aus empfangenen Darlehen von öffentlichen Körperschaften und Rechtsträgern			

**Unterricht, Erziehung, Sport und Wissenschaft (Gruppe 2)**

<b>MVAG</b>	<b>Mittelverwendungs- und aufbringungsgruppen (1. und 2. Ebene)</b>	<b>VA 2022</b>	<b>VA 2021</b>	<b>RA 2020</b>
3612	Auszahlungen aus empfangenen Darlehen von Beteiligungen			
3613	Auszahlungen aus empfangenen Darlehen von Unternehmen und privaten Haushalten			
3614	Auszahlungen aus Finanzschulden	203 900,00	203 800,00	203 825,04
3615	Auszahlung aus der Rückzahlung von Leasingverbindlichkeiten			
<b>363</b>	<b>Auszahlungen infolge eines Kapitaltausch bei derivativen Finanzinstrumenten mit Grundgeschäft</b>	<b>0,00</b>	<b>0,00</b>	<b>0,00</b>
3630	Auszahlungen infolge eines Kapitaltausch bei derivativen Finanzinstrumenten mit Grundgeschäft			
<b>365</b>	<b>Auszahlungen für den Erwerb von Finanzinstrumenten</b>	<b>0,00</b>	<b>0,00</b>	<b>0,00</b>
3650	Auszahlungen für den Erwerb von Finanzinstrumenten			
<b>36</b>	<b>Summe Auszahlungen aus der Finanzierungstätigkeit</b>	<b>203 900,00</b>	<b>203 800,00</b>	<b>203 825,04</b>
<b>SA4</b>	<b>Saldo (4) Geldfluss aus der Finanzierungstätigkeit (35 – 36)</b>	<b>-53 900,00</b>	<b>-203 800,00</b>	<b>-203 825,04</b>
<b>SA5</b>	<b>Saldo (5) Geldfluss aus der voranschlagswirksamen Gebarung (Saldo 3 + Saldo 4)</b>	<b>-360 500,00</b>	<b>-530 000,00</b>	<b>-502 943,80</b>

**Kunst, Kultur und Kultus (Gruppe 3)**

MVAG	Mittelverwendungs- und aufbringungsgruppen (1. und 2. Ebene)	VA 2022	VA 2021	RA 2020
<b>311</b>	<b>Einzahlungen aus der operativen Verwaltungstätigkeit</b>	<b>100,00</b>	<b>100,00</b>	<b>527,00</b>
3111	Einzahlungen aus eigenen Abgaben			
3112	Einzahlungen aus Ertragsanteilen			
3113	Einzahlungen aus Gebühren			
3114	Einzahlungen aus Leistungen	100,00	100,00	27,00
3115	Einzahlungen aus Besitz und wirtschaftlicher Tätigkeit			
3116	Einzahlungen aus Veräußerung von geringwertigen Wirtschaftsgütern (GWG) und sonstige Einzahlungen			500,00
<b>312</b>	<b>Einzahlungen aus Transfers (ohne Kapitaltransfers)</b>	<b>0,00</b>	<b>0,00</b>	<b>0,00</b>
3121	Transferzahlungen von Trägern des öffentlichen Rechts			
3122	Transferzahlungen von Beteiligungen			
3123	Transferzahlungen von Unternehmen (inkl. Finanzunternehmen)			
3124	Transferzahlungen von Haushalte und Organisationen ohne Erwerbscharakter			
3125	Transferzahlungen vom Ausland			
3126	Investitions- und Tilgungszuschüsse zwischen Unternehmungen und Betrieben der Gebietskörperschaft und der Gebietskörperschaft			
<b>313</b>	<b>Einzahlungen aus Finanzerträgen</b>	<b>0,00</b>	<b>0,00</b>	<b>0,00</b>
3131	Einzahlungen aus Zinserträgen			
3133	Einzahlungen aus Gewinnentnahmen von marktbestimmten Betrieben			
3134	Sonstige Einzahlungen aus Finanzerträgen			
3135	Einzahlungen aus Dividenden/Gewinnausschüttungen			
<b>31</b>	<b>Summe Einzahlungen operative Gebarung</b>	<b>100,00</b>	<b>100,00</b>	<b>527,00</b>
<b>321</b>	<b>Auszahlungen aus Personalaufwand</b>	<b>0,00</b>	<b>0,00</b>	<b>0,00</b>
3211	Auszahlungen für Personalaufwand Bezüge, Nebengebühren, und Mehrleistungsvergütungen)			
3212	Auszahlungen für gesetzliche und freiwillige Sozialaufwendungen			
3213	Auszahlungen aus sonstigem Personalaufwand			
<b>322</b>	<b>Auszahlungen aus Sachaufwand (ohne Transferaufwand)</b>	<b>6 500,00</b>	<b>7 500,00</b>	<b>18 810,99</b>
3221	Auszahlungen für Gebrauchs- und Verbrauchsgüter, Handelswaren			
3222	Auszahlungen für Verwaltungs- und Betriebsaufwand			
3223	Auszahlungen für Leasing- und Mietaufwand			
3224	Auszahlungen für Instandhaltung	500,00	500,00	11 943,00
3225	Sonstige Auszahlungen aus Sachaufwand	6 000,00	7 000,00	6 867,99
<b>323</b>	<b>Auszahlungen aus Transfers (ohne Kapitaltransfers)</b>	<b>78 600,00</b>	<b>46 000,00</b>	<b>50 542,16</b>
3231	Transferzahlungen an Träger des öffentlichen Rechts	45 900,00	43 900,00	47 812,16
3232	Transferzahlungen an Beteiligungen			
3233	Transferzahlungen an Unternehmen (inkl. Finanzunternehmen)			

**Kunst, Kultur und Kultus (Gruppe 3)**

MVAG	Mittelverwendungs- und aufbringungsgruppen (1. und 2. Ebene)	VA 2022	VA 2021	RA 2020
3234	Transferzahlungen an Haushalte und Organisationen ohne Erwerbscharakter	32 700,00	2 100,00	2 730,00
3235	Transferzahlungen an das Ausland			
3236	Investitions- und Tilgungszuschüsse zwischen Unternehmungen und Betrieben der Gebietskörperschaft und der Gebietskörperschaft			
<b>324</b>	<b>Auszahlungen aus Finanzaufwand</b>	<b>0,00</b>	<b>0,00</b>	<b>0,00</b>
3241	Auszahlungen für Zinsaufwand, für Finanzierungsleasing, für Forderungskauf, für Finanzschulden und derivative Finanzinstrumente m			
3242	Auszahlungen für Zinsen aus derivativen Finanzinstrumenten ohne Grundgeschäft			
3243	Auszahlung aus Gewinnentnahmen von marktbestimmten Betrieben			
3244	Sonstige Auszahlungen aus Finanzaufwendungen			
<b>32</b>	<b>Summe Auszahlungen operative Gebarung</b>	<b>85 100,00</b>	<b>53 500,00</b>	<b>69 353,15</b>
<b>SA1</b>	<b>Saldo (1) Geldfluss aus der Operativen Gebarung (31 – 32)</b>	<b>-85 000,00</b>	<b>-53 400,00</b>	<b>-68 826,15</b>
<b>331</b>	<b>Einzahlungen aus der Investitionstätigkeit</b>	<b>0,00</b>	<b>0,00</b>	<b>0,00</b>
3311	Einzahlungen aus der Veräußerung von immateriellem Vermögen			
3312	Einzahlungen aus der Veräußerung von Grundstücken und Grundstückeinrichtungen			
3313	Einzahlungen aus der Veräußerung von Gebäuden und Bauten			
3314	Einzahlungen aus der Veräußerung von technischen Anlagen, Fahrzeuge und Maschinen			
3315	Einzahlungen aus der Veräußerung von Amts-, Betriebs- und Geschäftsausstattung			
3316	Einzahlungen aus der Veräußerung von Kulturgütern			
3317	Einzahlungen aus der Veräußerung von Beteiligungen			
<b>332</b>	<b>Einzahlungen aus der Rückzahlung von Darlehen sowie gewährten Vorschüssen</b>	<b>0,00</b>	<b>0,00</b>	<b>0,00</b>
3321	Einzahlungen aus Darlehen an Träger des öffentlichen Rechts			
3322	Einzahlungen aus Darlehen an Beteiligungen			
3323	Einzahlungen aus Darlehen an Unternehmen und Haushalte			
3325	Einzahlungen aus Vorschüssen und Anzahlungen			
<b>333</b>	<b>Einzahlungen aus Kapitaltransfers</b>	<b>0,00</b>	<b>0,00</b>	<b>0,00</b>
3331	Kapitaltransferzahlungen von Trägern des öffentlichen Rechts			
3332	Kapitaltransferzahlungen von Beteiligungen			
3333	Kapitaltransferzahlungen von Unternehmen			
3334	Kapitaltransferzahlungen von Haushalten und Organisationen ohne Erwerbscharakter			
3335	Kapitaltransferzahlungen vom Ausland			
<b>33</b>	<b>Summe Einzahlungen investive Gebarung</b>	<b>0,00</b>	<b>0,00</b>	<b>0,00</b>
<b>341</b>	<b>Auszahlungen aus der Investitionstätigkeit</b>	<b>0,00</b>	<b>0,00</b>	<b>0,00</b>
3411	Auszahlungen für den Erwerb von immateriellem Vermögen			
3412	Auszahlungen für den Erwerb von Grundstücken und Grundstückseinrichtungen			



**Kunst, Kultur und Kultus (Gruppe 3)**

MVAG	Mittelverwendungs- und aufbringungsgruppen (1. und 2. Ebene)	VA 2022	VA 2021	RA 2020
3413	Auszahlungen für den Erwerb von Gebäuden und Bauten			
3414	Auszahlungen für den Erwerb von technischen Anlagen, Fahrzeuge und Maschinen			
3415	Auszahlungen für den Erwerb von Amts-, Betriebs- und Geschäftsausstattung			
3416	Auszahlungen für den Erwerb von Kulturgütern			
3417	Auszahlungen für den Erwerb von Beteiligungen			
<b>342</b>	<b>Auszahlungen von gewährten Darlehen sowie gewährten Vorschüssen</b>	<b>0,00</b>	<b>0,00</b>	<b>0,00</b>
3421	Auszahlung von Darlehen an Träger des öffentlichen Rechts			
3422	Auszahlung von Darlehen an Beteiligungen			
3423	Auszahlung von Darlehen an Unternehmen und Haushalte			
3425	Auszahlungen von Vorschüssen und Anzahlungen			
<b>343</b>	<b>Auszahlungen aus Kapitaltransfers</b>	<b>0,00</b>	<b>0,00</b>	<b>0,00</b>
3431	Kapitaltransferzahlungen an Träger des öffentlichen Rechts			
3432	Kapitaltransferzahlungen an Beteiligungen			
3433	Kapitaltransferzahlungen an Unternehmen (Finanzunternehmen)			
3434	Kapitaltransferzahlungen an Haushalte und Organisationen ohne Erwerbscharakter			
3435	Kapitaltransferzahlungen an das Ausland			
<b>34</b>	<b>Summe Auszahlungen investive Gebarung</b>	<b>0,00</b>	<b>0,00</b>	<b>0,00</b>
<b>SA2</b>	<b>Saldo (2) Geldfluss aus der Investiven Gebarung (33 – 34)</b>	<b>0,00</b>	<b>0,00</b>	<b>0,00</b>
<b>SA3</b>	<b>Saldo (3) Nettofinanzierungssaldo (Saldo 1 + Saldo 2)</b>	<b>-85 000,00</b>	<b>-53 400,00</b>	<b>-68 826,15</b>
<b>351</b>	<b>Einzahlungen aus der Aufnahme von Finanzschulden</b>	<b>0,00</b>	<b>0,00</b>	<b>0,00</b>
3511	Einzahlungen aus empfangenen Darlehen von öffentlichen Körperschaften und Rechtsträgern			
3512	Einzahlungen aus empfangenen Darlehen von Beteiligungen			
3513	Einzahlungen aus empfangenen Darlehen von Unternehmen und privaten Haushalten			
3514	Einzahlungen aus Finanzschulden (Finanzunternehmen)			
<b>353</b>	<b>Einzahlungen infolge eines Kapitaltausch bei derivativen Finanzinstrumenten mit Grundgeschäft</b>	<b>0,00</b>	<b>0,00</b>	<b>0,00</b>
3530	Einzahlungen infolge eines Kapitaltausch bei derivativen Finanzinstrumenten mit Grundgeschäft			
<b>355</b>	<b>Einzahlungen aus dem Abgang von Finanzinstrumenten</b>	<b>0,00</b>	<b>0,00</b>	<b>0,00</b>
3550	Einzahlungen aus dem Abgang von Finanzinstrumenten			
<b>35</b>	<b>Summe Einzahlungen aus der Finanzierungstätigkeit</b>	<b>0,00</b>	<b>0,00</b>	<b>0,00</b>
<b>361</b>	<b>Auszahlungen aus der Tilgung von Finanzschulden</b>	<b>0,00</b>	<b>0,00</b>	<b>0,00</b>
3611	Auszahlungen aus empfangenen Darlehen von öffentlichen Körperschaften und Rechtsträgern			

**Kunst, Kultur und Kultus (Gruppe 3)**

MVAG	Mittelverwendungs- und aufbringungsgruppen (1. und 2. Ebene)	VA 2022	VA 2021	RA 2020
3612	Auszahlungen aus empfangenen Darlehen von Beteiligungen			
3613	Auszahlungen aus empfangenen Darlehen von Unternehmen und privaten Haushalten			
3614	Auszahlungen aus Finanzschulden			
3615	Auszahlung aus der Rückzahlung von Leasingverbindlichkeiten			
<b>363</b>	<b>Auszahlungen infolge eines Kapitaltausch bei derivativen Finanzinstrumenten mit Grundgeschäft</b>	<b>0,00</b>	<b>0,00</b>	<b>0,00</b>
3630	Auszahlungen infolge eines Kapitaltausch bei derivativen Finanzinstrumenten mit Grundgeschäft			
<b>365</b>	<b>Auszahlungen für den Erwerb von Finanzinstrumenten</b>	<b>0,00</b>	<b>0,00</b>	<b>0,00</b>
3650	Auszahlungen für den Erwerb von Finanzinstrumenten			
<b>36</b>	<b>Summe Auszahlungen aus der Finanzierungstätigkeit</b>	<b>0,00</b>	<b>0,00</b>	<b>0,00</b>
<b>SA4</b>	<b>Saldo (4) Geldfluss aus der Finanzierungstätigkeit (35 – 36)</b>	<b>0,00</b>	<b>0,00</b>	<b>0,00</b>
<b>SA5</b>	<b>Saldo (5) Geldfluss aus der voranschlagswirksamen Gebarung (Saldo 3 + Saldo 4)</b>	<b>-85 000,00</b>	<b>-53 400,00</b>	<b>-68 826,15</b>

## Soziale Wohlfahrt und Wohnbauförderung (Gruppe 4)

MVAG	Mittelverwendungs- und aufbringungsgruppen (1. und 2. Ebene)	VA 2022	VA 2021	RA 2020
<b>311</b>	<b>Einzahlungen aus der operativen Verwaltungstätigkeit</b>	<b>0,00</b>	<b>0,00</b>	<b>0,00</b>
3111	Einzahlungen aus eigenen Abgaben			
3112	Einzahlungen aus Ertragsanteilen			
3113	Einzahlungen aus Gebühren			
3114	Einzahlungen aus Leistungen			
3115	Einzahlungen aus Besitz und wirtschaftlicher Tätigkeit			
3116	Einzahlungen aus Veräußerung von geringwertigen Wirtschaftsgütern (GWG) und sonstige Einzahlungen			
<b>312</b>	<b>Einzahlungen aus Transfers (ohne Kapitaltransfers)</b>	<b>0,00</b>	<b>0,00</b>	<b>15 352,06</b>
3121	Transferzahlungen von Trägern des öffentlichen Rechts			15 352,06
3122	Transferzahlungen von Beteiligungen			
3123	Transferzahlungen von Unternehmen (inkl. Finanzunternehmen)			
3124	Transferzahlungen von Haushalte und Organisationen ohne Erwerbscharakter			
3125	Transferzahlungen vom Ausland			
3126	Investitions- und Tilgungszuschüsse zwischen Unternehmungen und Betrieben der Gebietskörperschaft und der Gebietskörperschaft			
<b>313</b>	<b>Einzahlungen aus Finanzerträgen</b>	<b>0,00</b>	<b>0,00</b>	<b>0,00</b>
3131	Einzahlungen aus Zinserträgen			
3133	Einzahlungen aus Gewinnentnahmen von marktbestimmten Betrieben			
3134	Sonstige Einzahlungen aus Finanzerträgen			
3135	Einzahlungen aus Dividenden/Gewinnausschüttungen			
<b>31</b>	<b>Summe Einzahlungen operative Gebarung</b>	<b>0,00</b>	<b>0,00</b>	<b>15 352,06</b>
<b>321</b>	<b>Auszahlungen aus Personalaufwand</b>	<b>0,00</b>	<b>0,00</b>	<b>0,00</b>
3211	Auszahlungen für Personalaufwand Bezüge, Nebengebühren, und Mehrleistungsvergütungen)			
3212	Auszahlungen für gesetzliche und freiwillige Sozialaufwendungen			
3213	Auszahlungen aus sonstigem Personalaufwand			
<b>322</b>	<b>Auszahlungen aus Sachaufwand (ohne Transferaufwand)</b>	<b>1 700,00</b>	<b>1 700,00</b>	<b>798,25</b>
3221	Auszahlungen für Gebrauchs- und Verbrauchsgüter, Handelswaren	1 200,00	1 200,00	348,25
3222	Auszahlungen für Verwaltungs- und Betriebsaufwand			
3223	Auszahlungen für Leasing- und Mietaufwand			
3224	Auszahlungen für Instandhaltung			
3225	Sonstige Auszahlungen aus Sachaufwand	500,00	500,00	450,00
<b>323</b>	<b>Auszahlungen aus Transfers (ohne Kapitaltransfers)</b>	<b>254 300,00</b>	<b>228 300,00</b>	<b>219 316,03</b>
3231	Transferzahlungen an Träger des öffentlichen Rechts	249 000,00	223 000,00	216 426,03
3232	Transferzahlungen an Beteiligungen			
3233	Transferzahlungen an Unternehmen (inkl. Finanzunternehmen)			

**Soziale Wohlfahrt und Wohnbauförderung (Gruppe 4)**

MVAG	Mittelverwendungs- und aufbringungsgruppen (1. und 2. Ebene)	VA 2022	VA 2021	RA 2020
3234	Transferzahlungen an Haushalte und Organisationen ohne Erwerbscharakter	5 300,00	5 300,00	2 890,00
3235	Transferzahlungen an das Ausland			
3236	Investitions- und Tilgungszuschüsse zwischen Unternehmungen und Betrieben der Gebietskörperschaft und der Gebietskörperschaft			
<b>324</b>	<b>Auszahlungen aus Finanzaufwand</b>	<b>0,00</b>	<b>0,00</b>	<b>0,00</b>
3241	Auszahlungen für Zinsaufwand, für Finanzierungsleasing, für Forderungskauf, für Finanzschulden und derivative Finanzinstrumente m			
3242	Auszahlungen für Zinsen aus derivativen Finanzinstrumenten ohne Grundgeschäft			
3243	Auszahlung aus Gewinnentnahmen von marktbestimmten Betrieben			
3244	Sonstige Auszahlungen aus Finanzaufwendungen			
<b>32</b>	<b>Summe Auszahlungen operative Gebarung</b>	<b>256 000,00</b>	<b>230 000,00</b>	<b>220 114,28</b>
<b>SA1</b>	<b>Saldo (1) Geldfluss aus der Operativen Gebarung (31 – 32)</b>	<b>-256 000,00</b>	<b>-230 000,00</b>	<b>-204 762,22</b>
<b>331</b>	<b>Einzahlungen aus der Investitionstätigkeit</b>	<b>0,00</b>	<b>0,00</b>	<b>0,00</b>
3311	Einzahlungen aus der Veräußerung von immateriellem Vermögen			
3312	Einzahlungen aus der Veräußerung von Grundstücken und Grundstückeinrichtungen			
3313	Einzahlungen aus der Veräußerung von Gebäuden und Bauten			
3314	Einzahlungen aus der Veräußerung von technischen Anlagen, Fahrzeuge und Maschinen			
3315	Einzahlungen aus der Veräußerung von Amts-, Betriebs- und Geschäftsausstattung			
3316	Einzahlungen aus der Veräußerung von Kulturgütern			
3317	Einzahlungen aus der Veräußerung von Beteiligungen			
<b>332</b>	<b>Einzahlungen aus der Rückzahlung von Darlehen sowie gewährten Vorschüssen</b>	<b>0,00</b>	<b>0,00</b>	<b>0,00</b>
3321	Einzahlungen aus Darlehen an Träger des öffentlichen Rechts			
3322	Einzahlungen aus Darlehen an Beteiligungen			
3323	Einzahlungen aus Darlehen an Unternehmen und Haushalte			
3325	Einzahlungen aus Vorschüssen und Anzahlungen			
<b>333</b>	<b>Einzahlungen aus Kapitaltransfers</b>	<b>0,00</b>	<b>0,00</b>	<b>0,00</b>
3331	Kapitaltransferzahlungen von Trägern des öffentlichen Rechts			
3332	Kapitaltransferzahlungen von Beteiligungen			
3333	Kapitaltransferzahlungen von Unternehmen			
3334	Kapitaltransferzahlungen von Haushalten und Organisationen ohne Erwerbscharakter			
3335	Kapitaltransferzahlungen vom Ausland			
<b>33</b>	<b>Summe Einzahlungen investive Gebarung</b>	<b>0,00</b>	<b>0,00</b>	<b>0,00</b>
<b>341</b>	<b>Auszahlungen aus der Investitionstätigkeit</b>	<b>0,00</b>	<b>0,00</b>	<b>0,00</b>
3411	Auszahlungen für den Erwerb von immateriellem Vermögen			
3412	Auszahlungen für den Erwerb von Grundstücken und Grundstückseinrichtungen			

**Soziale Wohlfahrt und Wohnbauförderung (Gruppe 4)**

MVAG	Mittelverwendungs- und aufbringungsgruppen (1. und 2. Ebene)	VA 2022	VA 2021	RA 2020
3413	Auszahlungen für den Erwerb von Gebäuden und Bauten			
3414	Auszahlungen für den Erwerb von technischen Anlagen, Fahrzeuge und Maschinen			
3415	Auszahlungen für den Erwerb von Amts-, Betriebs- und Geschäftsausstattung			
3416	Auszahlungen für den Erwerb von Kulturgütern			
3417	Auszahlungen für den Erwerb von Beteiligungen			
<b>342</b>	<b>Auszahlungen von gewährten Darlehen sowie gewährten Vorschüssen</b>	<b>0,00</b>	<b>0,00</b>	<b>0,00</b>
3421	Auszahlung von Darlehen an Träger des öffentlichen Rechts			
3422	Auszahlung von Darlehen an Beteiligungen			
3423	Auszahlung von Darlehen an Unternehmen und Haushalte			
3425	Auszahlungen von Vorschüssen und Anzahlungen			
<b>343</b>	<b>Auszahlungen aus Kapitaltransfers</b>	<b>0,00</b>	<b>0,00</b>	<b>0,00</b>
3431	Kapitaltransferzahlungen an Träger des öffentlichen Rechts			
3432	Kapitaltransferzahlungen an Beteiligungen			
3433	Kapitaltransferzahlungen an Unternehmen (Finanzunternehmen)			
3434	Kapitaltransferzahlungen an Haushalte und Organisationen ohne Erwerbscharakter			
3435	Kapitaltransferzahlungen an das Ausland			
<b>34</b>	<b>Summe Auszahlungen investive Gebarung</b>	<b>0,00</b>	<b>0,00</b>	<b>0,00</b>
<b>SA2</b>	<b>Saldo (2) Geldfluss aus der Investiven Gebarung (33 – 34)</b>	<b>0,00</b>	<b>0,00</b>	<b>0,00</b>
<b>SA3</b>	<b>Saldo (3) Nettofinanzierungssaldo (Saldo 1 + Saldo 2)</b>	<b>-256 000,00</b>	<b>-230 000,00</b>	<b>-204 762,22</b>
<b>351</b>	<b>Einzahlungen aus der Aufnahme von Finanzschulden</b>	<b>0,00</b>	<b>0,00</b>	<b>0,00</b>
3511	Einzahlungen aus empfangenen Darlehen von öffentlichen Körperschaften und Rechtsträgern			
3512	Einzahlungen aus empfangenen Darlehen von Beteiligungen			
3513	Einzahlungen aus empfangenen Darlehen von Unternehmen und privaten Haushalten			
3514	Einzahlungen aus Finanzschulden (Finanzunternehmen)			
<b>353</b>	<b>Einzahlungen infolge eines Kapitaltausch bei derivativen Finanzinstrumenten mit Grundgeschäft</b>	<b>0,00</b>	<b>0,00</b>	<b>0,00</b>
3530	Einzahlungen infolge eines Kapitaltausch bei derivativen Finanzinstrumenten mit Grundgeschäft			
<b>355</b>	<b>Einzahlungen aus dem Abgang von Finanzinstrumenten</b>	<b>0,00</b>	<b>0,00</b>	<b>0,00</b>
3550	Einzahlungen aus dem Abgang von Finanzinstrumenten			
<b>35</b>	<b>Summe Einzahlungen aus der Finanzierungstätigkeit</b>	<b>0,00</b>	<b>0,00</b>	<b>0,00</b>
<b>361</b>	<b>Auszahlungen aus der Tilgung von Finanzschulden</b>	<b>0,00</b>	<b>0,00</b>	<b>0,00</b>
3611	Auszahlungen aus empfangenen Darlehen von öffentlichen Körperschaften und Rechtsträgern			

**Soziale Wohlfahrt und Wohnbauförderung (Gruppe 4)**

MVAG	Mittelverwendungs- und aufbringungsgruppen (1. und 2. Ebene)	VA 2022	VA 2021	RA 2020
3612	Auszahlungen aus empfangenen Darlehen von Beteiligungen			
3613	Auszahlungen aus empfangenen Darlehen von Unternehmen und privaten Haushalten			
3614	Auszahlungen aus Finanzschulden			
3615	Auszahlung aus der Rückzahlung von Leasingverbindlichkeiten			
<b>363</b>	<b>Auszahlungen infolge eines Kapitaltausch bei derivativen Finanzinstrumenten mit Grundgeschäft</b>	<b>0,00</b>	<b>0,00</b>	<b>0,00</b>
3630	Auszahlungen infolge eines Kapitaltausch bei derivativen Finanzinstrumenten mit Grundgeschäft			
<b>365</b>	<b>Auszahlungen für den Erwerb von Finanzinstrumenten</b>	<b>0,00</b>	<b>0,00</b>	<b>0,00</b>
3650	Auszahlungen für den Erwerb von Finanzinstrumenten			
<b>36</b>	<b>Summe Auszahlungen aus der Finanzierungstätigkeit</b>	<b>0,00</b>	<b>0,00</b>	<b>0,00</b>
<b>SA4</b>	<b>Saldo (4) Geldfluss aus der Finanzierungstätigkeit (35 – 36)</b>	<b>0,00</b>	<b>0,00</b>	<b>0,00</b>
<b>SA5</b>	<b>Saldo (5) Geldfluss aus der voranschlagswirksamen Gebarung (Saldo 3 + Saldo 4)</b>	<b>-256 000,00</b>	<b>-230 000,00</b>	<b>-204 762,22</b>

## Gesundheit (Gruppe 5)

MVAG	Mittelverwendungs- und aufbringungsgruppen (1. und 2. Ebene)	VA 2022	VA 2021	RA 2020
<b>311</b>	<b>Einzahlungen aus der operativen Verwaltungstätigkeit</b>	<b>2 300,00</b>	<b>2 300,00</b>	<b>1 062,00</b>
3111	Einzahlungen aus eigenen Abgaben			
3112	Einzahlungen aus Ertragsanteilen			
3113	Einzahlungen aus Gebühren			
3114	Einzahlungen aus Leistungen	300,00	300,00	
3115	Einzahlungen aus Besitz und wirtschaftlicher Tätigkeit			
3116	Einzahlungen aus Veräußerung von geringwertigen Wirtschaftsgütern (GWG) und sonstige Einzahlungen	2 000,00	2 000,00	1 062,00
<b>312</b>	<b>Einzahlungen aus Transfers (ohne Kapitaltransfers)</b>	<b>0,00</b>	<b>0,00</b>	<b>0,00</b>
3121	Transferzahlungen von Trägern des öffentlichen Rechts			
3122	Transferzahlungen von Beteiligungen			
3123	Transferzahlungen von Unternehmen (inkl. Finanzunternehmen)			
3124	Transferzahlungen von Haushalte und Organisationen ohne Erwerbscharakter			
3125	Transferzahlungen vom Ausland			
3126	Investitions- und Tilgungszuschüsse zwischen Unternehmungen und Betrieben der Gebietskörperschaft und der Gebietskörperschaft			
<b>313</b>	<b>Einzahlungen aus Finanzerträgen</b>	<b>0,00</b>	<b>0,00</b>	<b>0,00</b>
3131	Einzahlungen aus Zinserträgen			
3133	Einzahlungen aus Gewinnentnahmen von marktbestimmten Betrieben			
3134	Sonstige Einzahlungen aus Finanzerträgen			
3135	Einzahlungen aus Dividenden/Gewinnausschüttungen			
<b>31</b>	<b>Summe Einzahlungen operative Gebarung</b>	<b>2 300,00</b>	<b>2 300,00</b>	<b>1 062,00</b>
<b>321</b>	<b>Auszahlungen aus Personalaufwand</b>	<b>0,00</b>	<b>0,00</b>	<b>0,00</b>
3211	Auszahlungen für Personalaufwand Bezüge, Nebengebühren, und Mehrleistungsvergütungen)			
3212	Auszahlungen für gesetzliche und freiwillige Sozialaufwendungen			
3213	Auszahlungen aus sonstigem Personalaufwand			
<b>322</b>	<b>Auszahlungen aus Sachaufwand (ohne Transferaufwand)</b>	<b>6 100,00</b>	<b>8 900,00</b>	<b>5 316,14</b>
3221	Auszahlungen für Gebrauchs- und Verbrauchsgüter, Handelswaren	500,00	1 000,00	227,61
3222	Auszahlungen für Verwaltungs- und Betriebsaufwand			
3223	Auszahlungen für Leasing- und Mietaufwand			
3224	Auszahlungen für Instandhaltung			
3225	Sonstige Auszahlungen aus Sachaufwand	5 600,00	7 900,00	5 088,53
<b>323</b>	<b>Auszahlungen aus Transfers (ohne Kapitaltransfers)</b>	<b>422 000,00</b>	<b>398 700,00</b>	<b>380 516,80</b>
3231	Transferzahlungen an Träger des öffentlichen Rechts	421 500,00	398 500,00	370 819,60
3232	Transferzahlungen an Beteiligungen			
3233	Transferzahlungen an Unternehmen (inkl. Finanzunternehmen)	100,00	200,00	

## Gesundheit (Gruppe 5)

MVAG	Mittelverwendungs- und aufbringungsgruppen (1. und 2. Ebene)	VA 2022	VA 2021	RA 2020
3234	Transferzahlungen an Haushalte und Organisationen ohne Erwerbscharakter	400,00		9 697,20
3235	Transferzahlungen an das Ausland			
3236	Investitions- und Tilgungszuschüsse zwischen Unternehmungen und Betrieben der Gebietskörperschaft und der Gebietskörperschaft			
<b>324</b>	<b>Auszahlungen aus Finanzaufwand</b>	<b>0,00</b>	<b>0,00</b>	<b>0,00</b>
3241	Auszahlungen für Zinsaufwand, für Finanzierungsleasing, für Forderungskauf, für Finanzschulden und derivative Finanzinstrumente m			
3242	Auszahlungen für Zinsen aus derivativen Finanzinstrumenten ohne Grundgeschäft			
3243	Auszahlung aus Gewinnentnahmen von marktbestimmten Betrieben			
3244	Sonstige Auszahlungen aus Finanzaufwendungen			
<b>32</b>	<b>Summe Auszahlungen operative Gebarung</b>	<b>428 100,00</b>	<b>407 600,00</b>	<b>385 832,94</b>
<b>SA1</b>	<b>Saldo (1) Geldfluss aus der Operativen Gebarung (31 – 32)</b>	<b>-425 800,00</b>	<b>-405 300,00</b>	<b>-384 770,94</b>
<b>331</b>	<b>Einzahlungen aus der Investitionstätigkeit</b>	<b>0,00</b>	<b>0,00</b>	<b>0,00</b>
3311	Einzahlungen aus der Veräußerung von immateriellem Vermögen			
3312	Einzahlungen aus der Veräußerung von Grundstücken und Grundstückeinrichtungen			
3313	Einzahlungen aus der Veräußerung von Gebäuden und Bauten			
3314	Einzahlungen aus der Veräußerung von technischen Anlagen, Fahrzeuge und Maschinen			
3315	Einzahlungen aus der Veräußerung von Amts-, Betriebs- und Geschäftsausstattung			
3316	Einzahlungen aus der Veräußerung von Kulturgütern			
3317	Einzahlungen aus der Veräußerung von Beteiligungen			
<b>332</b>	<b>Einzahlungen aus der Rückzahlung von Darlehen sowie gewährten Vorschüssen</b>	<b>0,00</b>	<b>0,00</b>	<b>0,00</b>
3321	Einzahlungen aus Darlehen an Träger des öffentlichen Rechts			
3322	Einzahlungen aus Darlehen an Beteiligungen			
3323	Einzahlungen aus Darlehen an Unternehmen und Haushalte			
3325	Einzahlungen aus Vorschüssen und Anzahlungen			
<b>333</b>	<b>Einzahlungen aus Kapitaltransfers</b>	<b>0,00</b>	<b>0,00</b>	<b>0,00</b>
3331	Kapitaltransferzahlungen von Trägern des öffentlichen Rechts			
3332	Kapitaltransferzahlungen von Beteiligungen			
3333	Kapitaltransferzahlungen von Unternehmen			
3334	Kapitaltransferzahlungen von Haushalten und Organisationen ohne Erwerbscharakter			
3335	Kapitaltransferzahlungen vom Ausland			
<b>33</b>	<b>Summe Einzahlungen investive Gebarung</b>	<b>0,00</b>	<b>0,00</b>	<b>0,00</b>
<b>341</b>	<b>Auszahlungen aus der Investitionstätigkeit</b>	<b>0,00</b>	<b>0,00</b>	<b>0,00</b>
3411	Auszahlungen für den Erwerb von immateriellem Vermögen			
3412	Auszahlungen für den Erwerb von Grundstücken und Grundstückseinrichtungen			



## Gesundheit (Gruppe 5)

MVAG	Mittelverwendungs- und aufbringungsgruppen (1. und 2. Ebene)	VA 2022	VA 2021	RA 2020
3413	Auszahlungen für den Erwerb von Gebäuden und Bauten			
3414	Auszahlungen für den Erwerb von technischen Anlagen, Fahrzeuge und Maschinen			
3415	Auszahlungen für den Erwerb von Amts-, Betriebs- und Geschäftsausstattung			
3416	Auszahlungen für den Erwerb von Kulturgütern			
3417	Auszahlungen für den Erwerb von Beteiligungen			
<b>342</b>	<b>Auszahlungen von gewährten Darlehen sowie gewährten Vorschüssen</b>	<b>0,00</b>	<b>0,00</b>	<b>0,00</b>
3421	Auszahlung von Darlehen an Träger des öffentlichen Rechts			
3422	Auszahlung von Darlehen an Beteiligungen			
3423	Auszahlung von Darlehen an Unternehmen und Haushalte			
3425	Auszahlungen von Vorschüssen und Anzahlungen			
<b>343</b>	<b>Auszahlungen aus Kapitaltransfers</b>	<b>0,00</b>	<b>0,00</b>	<b>0,00</b>
3431	Kapitaltransferzahlungen an Träger des öffentlichen Rechts			
3432	Kapitaltransferzahlungen an Beteiligungen			
3433	Kapitaltransferzahlungen an Unternehmen (Finanzunternehmen)			
3434	Kapitaltransferzahlungen an Haushalte und Organisationen ohne Erwerbscharakter			
3435	Kapitaltransferzahlungen an das Ausland			
<b>34</b>	<b>Summe Auszahlungen investive Gebarung</b>	<b>0,00</b>	<b>0,00</b>	<b>0,00</b>
<b>SA2</b>	<b>Saldo (2) Geldfluss aus der Investiven Gebarung (33 – 34)</b>	<b>0,00</b>	<b>0,00</b>	<b>0,00</b>
<b>SA3</b>	<b>Saldo (3) Nettofinanzierungssaldo (Saldo 1 + Saldo 2)</b>	<b>-425 800,00</b>	<b>-405 300,00</b>	<b>-384 770,94</b>
<b>351</b>	<b>Einzahlungen aus der Aufnahme von Finanzschulden</b>	<b>0,00</b>	<b>0,00</b>	<b>0,00</b>
3511	Einzahlungen aus empfangenen Darlehen von öffentlichen Körperschaften und Rechtsträgern			
3512	Einzahlungen aus empfangenen Darlehen von Beteiligungen			
3513	Einzahlungen aus empfangenen Darlehen von Unternehmen und privaten Haushalten			
3514	Einzahlungen aus Finanzschulden (Finanzunternehmen)			
<b>353</b>	<b>Einzahlungen infolge eines Kapitaltausch bei derivativen Finanzinstrumenten mit Grundgeschäft</b>	<b>0,00</b>	<b>0,00</b>	<b>0,00</b>
3530	Einzahlungen infolge eines Kapitaltausch bei derivativen Finanzinstrumenten mit Grundgeschäft			
<b>355</b>	<b>Einzahlungen aus dem Abgang von Finanzinstrumenten</b>	<b>0,00</b>	<b>0,00</b>	<b>0,00</b>
3550	Einzahlungen aus dem Abgang von Finanzinstrumenten			
<b>35</b>	<b>Summe Einzahlungen aus der Finanzierungstätigkeit</b>	<b>0,00</b>	<b>0,00</b>	<b>0,00</b>
<b>361</b>	<b>Auszahlungen aus der Tilgung von Finanzschulden</b>	<b>0,00</b>	<b>0,00</b>	<b>0,00</b>
3611	Auszahlungen aus empfangenen Darlehen von öffentlichen Körperschaften und Rechtsträgern			

**Gesundheit (Gruppe 5)**

MVAG	Mittelverwendungs- und aufbringungsgruppen (1. und 2. Ebene)	VA 2022	VA 2021	RA 2020
3612	Auszahlungen aus empfangenen Darlehen von Beteiligungen			
3613	Auszahlungen aus empfangenen Darlehen von Unternehmen und privaten Haushalten			
3614	Auszahlungen aus Finanzschulden			
3615	Auszahlung aus der Rückzahlung von Leasingverbindlichkeiten			
<b>363</b>	<b>Auszahlungen infolge eines Kapitaltausch bei derivativen Finanzinstrumenten mit Grundgeschäft</b>	<b>0,00</b>	<b>0,00</b>	<b>0,00</b>
3630	Auszahlungen infolge eines Kapitaltausch bei derivativen Finanzinstrumenten mit Grundgeschäft			
<b>365</b>	<b>Auszahlungen für den Erwerb von Finanzinstrumenten</b>	<b>0,00</b>	<b>0,00</b>	<b>0,00</b>
3650	Auszahlungen für den Erwerb von Finanzinstrumenten			
<b>36</b>	<b>Summe Auszahlungen aus der Finanzierungstätigkeit</b>	<b>0,00</b>	<b>0,00</b>	<b>0,00</b>
<b>SA4</b>	<b>Saldo (4) Geldfluss aus der Finanzierungstätigkeit (35 – 36)</b>	<b>0,00</b>	<b>0,00</b>	<b>0,00</b>
<b>SA5</b>	<b>Saldo (5) Geldfluss aus der voranschlagswirksamen Gebarung (Saldo 3 + Saldo 4)</b>	<b>-425 800,00</b>	<b>-405 300,00</b>	<b>-384 770,94</b>

## Straßen- und Wasserbau, Verkehr (Gruppe 6)

MVAG	Mittelverwendungs- und aufbringungsgruppen (1. und 2. Ebene)	VA 2022	VA 2021	RA 2020
<b>311</b>	<b>Einzahlungen aus der operativen Verwaltungstätigkeit</b>	<b>25 700,00</b>	<b>69 500,00</b>	<b>809 095,64</b>
3111	Einzahlungen aus eigenen Abgaben			
3112	Einzahlungen aus Ertragsanteilen			
3113	Einzahlungen aus Gebühren			
3114	Einzahlungen aus Leistungen	2 000,00	3 100,00	2 193,25
3115	Einzahlungen aus Besitz und wirtschaftlicher Tätigkeit	1 400,00	1 900,00	1 486,11
3116	Einzahlungen aus Veräußerung von geringwertigen Wirtschaftsgütern (GWG) und sonstige Einzahlungen	22 300,00	64 500,00	805 416,28
<b>312</b>	<b>Einzahlungen aus Transfers (ohne Kapitaltransfers)</b>	<b>181 100,00</b>	<b>505 700,00</b>	<b>102 010,00</b>
3121	Transferzahlungen von Trägern des öffentlichen Rechts	180 000,00	504 000,00	101 200,00
3122	Transferzahlungen von Beteiligungen			
3123	Transferzahlungen von Unternehmen (inkl. Finanzunternehmen)			
3124	Transferzahlungen von Haushalte und Organisationen ohne Erwerbscharakter	1 100,00	1 700,00	810,00
3125	Transferzahlungen vom Ausland			
3126	Investitions- und Tilgungszuschüsse zwischen Unternehmungen und Betrieben der Gebietskörperschaft und der Gebietskörperschaft			
<b>313</b>	<b>Einzahlungen aus Finanzerträgen</b>	<b>0,00</b>	<b>0,00</b>	<b>0,00</b>
3131	Einzahlungen aus Zinserträgen			
3133	Einzahlungen aus Gewinnentnahmen von marktbestimmten Betrieben			
3134	Sonstige Einzahlungen aus Finanzerträgen			
3135	Einzahlungen aus Dividenden/Gewinnausschüttungen			
<b>31</b>	<b>Summe Einzahlungen operative Gebarung</b>	<b>206 800,00</b>	<b>575 200,00</b>	<b>911 105,64</b>
<b>321</b>	<b>Auszahlungen aus Personalaufwand</b>	<b>1 900,00</b>	<b>1 900,00</b>	<b>1 288,47</b>
3211	Auszahlungen für Personalaufwand Bezüge, Nebengebühren, und Mehrleistungsvergütungen)	1 600,00	1 600,00	1 028,10
3212	Auszahlungen für gesetzliche und freiwillige Sozialaufwendungen	300,00	300,00	260,37
3213	Auszahlungen aus sonstigem Personalaufwand			
<b>322</b>	<b>Auszahlungen aus Sachaufwand (ohne Transferaufwand)</b>	<b>61 400,00</b>	<b>99 100,00</b>	<b>893 901,37</b>
3221	Auszahlungen für Gebrauchs- und Verbrauchsgüter, Handelswaren	8 300,00	26 600,00	4 017,18
3222	Auszahlungen für Verwaltungs- und Betriebsaufwand	1 500,00	1 500,00	1 455,76
3223	Auszahlungen für Leasing- und Mietaufwand	7 800,00	4 300,00	8 192,20
3224	Auszahlungen für Instandhaltung	8 700,00	8 500,00	40 995,53
3225	Sonstige Auszahlungen aus Sachaufwand	35 100,00	58 200,00	839 240,70
<b>323</b>	<b>Auszahlungen aus Transfers (ohne Kapitaltransfers)</b>	<b>22 600,00</b>	<b>22 600,00</b>	<b>23 713,32</b>
3231	Transferzahlungen an Träger des öffentlichen Rechts			
3232	Transferzahlungen an Beteiligungen			
3233	Transferzahlungen an Unternehmen (inkl. Finanzunternehmen)	22 600,00	22 600,00	23 713,32

**Straßen- und Wasserbau, Verkehr (Gruppe 6)**

MVAG	Mittelverwendungs- und aufbringungsgruppen (1. und 2. Ebene)	VA 2022	VA 2021	RA 2020
3234	Transferzahlungen an Haushalte und Organisationen ohne Erwerbscharakter			
3235	Transferzahlungen an das Ausland			
3236	Investitions- und Tilgungszuschüsse zwischen Unternehmungen und Betrieben der Gebietskörperschaft und der Gebietskörperschaft			
<b>324</b>	<b>Auszahlungen aus Finanzaufwand</b>	<b>1 000,00</b>	<b>5 600,00</b>	<b>0,00</b>
3241	Auszahlungen für Zinsaufwand, für Finanzierungsleasing, für Forderungskauf, für Finanzschulden und derivative Finanzinstrumente m	1 000,00	5 600,00	
3242	Auszahlungen für Zinsen aus derivativen Finanzinstrumenten ohne Grundgeschäft			
3243	Auszahlung aus Gewinnentnahmen von marktbestimmten Betrieben			
3244	Sonstige Auszahlungen aus Finanzaufwendungen			
<b>32</b>	<b>Summe Auszahlungen operative Gebarung</b>	<b>86 900,00</b>	<b>129 200,00</b>	<b>918 903,16</b>
<b>SA1</b>	<b>Saldo (1) Geldfluss aus der Operativen Gebarung (31 – 32)</b>	<b>119 900,00</b>	<b>446 000,00</b>	<b>-7 797,52</b>
<b>331</b>	<b>Einzahlungen aus der Investitionstätigkeit</b>	<b>0,00</b>	<b>0,00</b>	<b>0,00</b>
3311	Einzahlungen aus der Veräußerung von immateriellem Vermögen			
3312	Einzahlungen aus der Veräußerung von Grundstücken und Grundstückeinrichtungen			
3313	Einzahlungen aus der Veräußerung von Gebäuden und Bauten			
3314	Einzahlungen aus der Veräußerung von technischen Anlagen, Fahrzeuge und Maschinen			
3315	Einzahlungen aus der Veräußerung von Amts-, Betriebs- und Geschäftsausstattung			
3316	Einzahlungen aus der Veräußerung von Kulturgütern			
3317	Einzahlungen aus der Veräußerung von Beteiligungen			
<b>332</b>	<b>Einzahlungen aus der Rückzahlung von Darlehen sowie gewährten Vorschüssen</b>	<b>0,00</b>	<b>0,00</b>	<b>0,00</b>
3321	Einzahlungen aus Darlehen an Träger des öffentlichen Rechts			
3322	Einzahlungen aus Darlehen an Beteiligungen			
3323	Einzahlungen aus Darlehen an Unternehmen und Haushalte			
3325	Einzahlungen aus Vorschüssen und Anzahlungen			
<b>333</b>	<b>Einzahlungen aus Kapitaltransfers</b>	<b>460 800,00</b>	<b>0,00</b>	<b>23 380,95</b>
3331	Kapitaltransferzahlungen von Trägern des öffentlichen Rechts	460 800,00		23 380,95
3332	Kapitaltransferzahlungen von Beteiligungen			
3333	Kapitaltransferzahlungen von Unternehmen			
3334	Kapitaltransferzahlungen von Haushalten und Organisationen ohne Erwerbscharakter			
3335	Kapitaltransferzahlungen vom Ausland			
<b>33</b>	<b>Summe Einzahlungen investive Gebarung</b>	<b>460 800,00</b>	<b>0,00</b>	<b>23 380,95</b>
<b>341</b>	<b>Auszahlungen aus der Investitionstätigkeit</b>	<b>236 800,00</b>	<b>251 000,00</b>	<b>127 463,54</b>
3411	Auszahlungen für den Erwerb von immateriellem Vermögen	5 300,00		
3412	Auszahlungen für den Erwerb von Grundstücken und Grundstückseinrichtungen	231 500,00	251 000,00	123 753,37

**Straßen- und Wasserbau, Verkehr (Gruppe 6)**

MVAG	Mittelverwendungs- und aufbringungsgruppen (1. und 2. Ebene)	VA 2022	VA 2021	RA 2020
3413	Auszahlungen für den Erwerb von Gebäuden und Bauten			1 706,65
3414	Auszahlungen für den Erwerb von technischen Anlagen, Fahrzeuge und Maschinen			
3415	Auszahlungen für den Erwerb von Amts-, Betriebs- und Geschäftsausstattung			2 003,52
3416	Auszahlungen für den Erwerb von Kulturgütern			
3417	Auszahlungen für den Erwerb von Beteiligungen			
<b>342</b>	<b>Auszahlungen von gewährten Darlehen sowie gewährten Vorschüssen</b>	<b>576 000,00</b>	<b>280 000,00</b>	<b>286,00</b>
3421	Auszahlung von Darlehen an Träger des öffentlichen Rechts			
3422	Auszahlung von Darlehen an Beteiligungen			
3423	Auszahlung von Darlehen an Unternehmen und Haushalte			
3425	Auszahlungen von Vorschüssen und Anzahlungen	576 000,00	280 000,00	286,00
<b>343</b>	<b>Auszahlungen aus Kapitaltransfers</b>	<b>0,00</b>	<b>0,00</b>	<b>0,00</b>
3431	Kapitaltransferzahlungen an Träger des öffentlichen Rechts			
3432	Kapitaltransferzahlungen an Beteiligungen			
3433	Kapitaltransferzahlungen an Unternehmen (Finanzunternehmen)			
3434	Kapitaltransferzahlungen an Haushalte und Organisationen ohne Erwerbscharakter			
3435	Kapitaltransferzahlungen an das Ausland			
<b>34</b>	<b>Summe Auszahlungen investive Gebarung</b>	<b>812 800,00</b>	<b>531 000,00</b>	<b>127 749,54</b>
<b>SA2</b>	<b>Saldo (2) Geldfluss aus der Investiven Gebarung (33 – 34)</b>	<b>-352 000,00</b>	<b>-531 000,00</b>	<b>-104 368,59</b>
<b>SA3</b>	<b>Saldo (3) Nettofinanzierungssaldo (Saldo 1 + Saldo 2)</b>	<b>-232 100,00</b>	<b>-85 000,00</b>	<b>-112 166,11</b>
<b>351</b>	<b>Einzahlungen aus der Aufnahme von Finanzschulden</b>	<b>576 000,00</b>	<b>560 000,00</b>	<b>0,00</b>
3511	Einzahlungen aus empfangenen Darlehen von öffentlichen Körperschaften und Rechtsträgern			
3512	Einzahlungen aus empfangenen Darlehen von Beteiligungen			
3513	Einzahlungen aus empfangenen Darlehen von Unternehmen und privaten Haushalten			
3514	Einzahlungen aus Finanzschulden (Finanzunternehmen)	576 000,00	560 000,00	
<b>353</b>	<b>Einzahlungen infolge eines Kapitaltausch bei derivativen Finanzinstrumenten mit Grundgeschäft</b>	<b>0,00</b>	<b>0,00</b>	<b>0,00</b>
3530	Einzahlungen infolge eines Kapitaltausch bei derivativen Finanzinstrumenten mit Grundgeschäft			
<b>355</b>	<b>Einzahlungen aus dem Abgang von Finanzinstrumenten</b>	<b>0,00</b>	<b>0,00</b>	<b>0,00</b>
3550	Einzahlungen aus dem Abgang von Finanzinstrumenten			
<b>35</b>	<b>Summe Einzahlungen aus der Finanzierungstätigkeit</b>	<b>576 000,00</b>	<b>560 000,00</b>	<b>0,00</b>
<b>361</b>	<b>Auszahlungen aus der Tilgung von Finanzschulden</b>	<b>460 800,00</b>	<b>140 000,00</b>	<b>0,00</b>
3611	Auszahlungen aus empfangenen Darlehen von öffentlichen Körperschaften und Rechtsträgern			

**Straßen- und Wasserbau, Verkehr (Gruppe 6)**

MVAG	Mittelverwendungs- und aufbringungsgruppen (1. und 2. Ebene)	VA 2022	VA 2021	RA 2020
3612	Auszahlungen aus empfangenen Darlehen von Beteiligungen			
3613	Auszahlungen aus empfangenen Darlehen von Unternehmen und privaten Haushalten			
3614	Auszahlungen aus Finanzschulden	460 800,00	140 000,00	
3615	Auszahlung aus der Rückzahlung von Leasingverbindlichkeiten			
<b>363</b>	<b>Auszahlungen infolge eines Kapitaltausch bei derivativen Finanzinstrumenten mit Grundgeschäft</b>	<b>0,00</b>	<b>0,00</b>	<b>0,00</b>
3630	Auszahlungen infolge eines Kapitaltausch bei derivativen Finanzinstrumenten mit Grundgeschäft			
<b>365</b>	<b>Auszahlungen für den Erwerb von Finanzinstrumenten</b>	<b>0,00</b>	<b>0,00</b>	<b>0,00</b>
3650	Auszahlungen für den Erwerb von Finanzinstrumenten			
<b>36</b>	<b>Summe Auszahlungen aus der Finanzierungstätigkeit</b>	<b>460 800,00</b>	<b>140 000,00</b>	<b>0,00</b>
<b>SA4</b>	<b>Saldo (4) Geldfluss aus der Finanzierungstätigkeit (35 – 36)</b>	<b>115 200,00</b>	<b>420 000,00</b>	<b>0,00</b>
<b>SA5</b>	<b>Saldo (5) Geldfluss aus der voranschlagswirksamen Gebarung (Saldo 3 + Saldo 4)</b>	<b>-116 900,00</b>	<b>335 000,00</b>	<b>-112 166,11</b>

**Wirtschaftsförderung (Gruppe 7)**

MVAG	Mittelverwendungs- und aufbringungsgruppen (1. und 2. Ebene)	VA 2022	VA 2021	RA 2020
<b>311</b>	<b>Einzahlungen aus der operativen Verwaltungstätigkeit</b>	<b>9 800,00</b>	<b>12 000,00</b>	<b>0,00</b>
3111	Einzahlungen aus eigenen Abgaben			
3112	Einzahlungen aus Ertragsanteilen			
3113	Einzahlungen aus Gebühren			
3114	Einzahlungen aus Leistungen			
3115	Einzahlungen aus Besitz und wirtschaftlicher Tätigkeit			
3116	Einzahlungen aus Veräußerung von geringwertigen Wirtschaftsgütern (GWG) und sonstige Einzahlungen	9 800,00	12 000,00	
<b>312</b>	<b>Einzahlungen aus Transfers (ohne Kapitaltransfers)</b>	<b>4 100,00</b>	<b>4 000,00</b>	<b>4 000,00</b>
3121	Transferzahlungen von Trägern des öffentlichen Rechts	4 100,00	4 000,00	4 000,00
3122	Transferzahlungen von Beteiligungen			
3123	Transferzahlungen von Unternehmen (inkl. Finanzunternehmen)			
3124	Transferzahlungen von Haushalte und Organisationen ohne Erwerbscharakter			
3125	Transferzahlungen vom Ausland			
3126	Investitions- und Tilgungszuschüsse zwischen Unternehmungen und Betrieben der Gebietskörperschaft und der Gebietskörperschaft			
<b>313</b>	<b>Einzahlungen aus Finanzerträgen</b>	<b>0,00</b>	<b>0,00</b>	<b>0,00</b>
3131	Einzahlungen aus Zinserträgen			
3133	Einzahlungen aus Gewinnentnahmen von marktbestimmten Betrieben			
3134	Sonstige Einzahlungen aus Finanzerträgen			
3135	Einzahlungen aus Dividenden/Gewinnausschüttungen			
<b>31</b>	<b>Summe Einzahlungen operative Gebarung</b>	<b>13 900,00</b>	<b>16 000,00</b>	<b>4 000,00</b>
<b>321</b>	<b>Auszahlungen aus Personalaufwand</b>	<b>0,00</b>	<b>0,00</b>	<b>0,00</b>
3211	Auszahlungen für Personalaufwand Bezüge, Nebengebühren, und Mehrleistungsvergütungen)			
3212	Auszahlungen für gesetzliche und freiwillige Sozialaufwendungen			
3213	Auszahlungen aus sonstigem Personalaufwand			
<b>322</b>	<b>Auszahlungen aus Sachaufwand (ohne Transferaufwand)</b>	<b>20 400,00</b>	<b>10 600,00</b>	<b>5 109,00</b>
3221	Auszahlungen für Gebrauchs- und Verbrauchsgüter, Handelswaren			
3222	Auszahlungen für Verwaltungs- und Betriebsaufwand			
3223	Auszahlungen für Leasing- und Mietaufwand			
3224	Auszahlungen für Instandhaltung	5 000,00	5 000,00	
3225	Sonstige Auszahlungen aus Sachaufwand	15 400,00	5 600,00	5 109,00
<b>323</b>	<b>Auszahlungen aus Transfers (ohne Kapitaltransfers)</b>	<b>9 000,00</b>	<b>8 200,00</b>	<b>9 830,00</b>
3231	Transferzahlungen an Träger des öffentlichen Rechts	7 800,00	7 000,00	8 720,00
3232	Transferzahlungen an Beteiligungen			
3233	Transferzahlungen an Unternehmen (inkl. Finanzunternehmen)			

**Wirtschaftsförderung (Gruppe 7)**

MVAG	Mittelverwendungs- und aufbringungsgruppen (1. und 2. Ebene)	VA 2022	VA 2021	RA 2020
3234	Transferzahlungen an Haushalte und Organisationen ohne Erwerbscharakter	1 200,00	1 200,00	1 110,00
3235	Transferzahlungen an das Ausland			
3236	Investitions- und Tilgungszuschüsse zwischen Unternehmungen und Betrieben der Gebietskörperschaft und der Gebietskörperschaft			
<b>324</b>	<b>Auszahlungen aus Finanzaufwand</b>	<b>0,00</b>	<b>0,00</b>	<b>0,00</b>
3241	Auszahlungen für Zinsaufwand, für Finanzierungsleasing, für Forderungskauf, für Finanzschulden und derivative Finanzinstrumente m			
3242	Auszahlungen für Zinsen aus derivativen Finanzinstrumenten ohne Grundgeschäft			
3243	Auszahlung aus Gewinnentnahmen von marktbestimmten Betrieben			
3244	Sonstige Auszahlungen aus Finanzaufwendungen			
<b>32</b>	<b>Summe Auszahlungen operative Gebarung</b>	<b>29 400,00</b>	<b>18 800,00</b>	<b>14 939,00</b>
<b>SA1</b>	<b>Saldo (1) Geldfluss aus der Operativen Gebarung (31 – 32)</b>	<b>-15 500,00</b>	<b>-2 800,00</b>	<b>-10 939,00</b>
<b>331</b>	<b>Einzahlungen aus der Investitionstätigkeit</b>	<b>0,00</b>	<b>0,00</b>	<b>0,00</b>
3311	Einzahlungen aus der Veräußerung von immateriellem Vermögen			
3312	Einzahlungen aus der Veräußerung von Grundstücken und Grundstückeinrichtungen			
3313	Einzahlungen aus der Veräußerung von Gebäuden und Bauten			
3314	Einzahlungen aus der Veräußerung von technischen Anlagen, Fahrzeuge und Maschinen			
3315	Einzahlungen aus der Veräußerung von Amts-, Betriebs- und Geschäftsausstattung			
3316	Einzahlungen aus der Veräußerung von Kulturgütern			
3317	Einzahlungen aus der Veräußerung von Beteiligungen			
<b>332</b>	<b>Einzahlungen aus der Rückzahlung von Darlehen sowie gewährten Vorschüssen</b>	<b>0,00</b>	<b>0,00</b>	<b>0,00</b>
3321	Einzahlungen aus Darlehen an Träger des öffentlichen Rechts			
3322	Einzahlungen aus Darlehen an Beteiligungen			
3323	Einzahlungen aus Darlehen an Unternehmen und Haushalte			
3325	Einzahlungen aus Vorschüssen und Anzahlungen			
<b>333</b>	<b>Einzahlungen aus Kapitaltransfers</b>	<b>4 100,00</b>	<b>4 000,00</b>	<b>14 000,00</b>
3331	Kapitaltransferzahlungen von Trägern des öffentlichen Rechts	4 100,00	4 000,00	14 000,00
3332	Kapitaltransferzahlungen von Beteiligungen			
3333	Kapitaltransferzahlungen von Unternehmen			
3334	Kapitaltransferzahlungen von Haushalten und Organisationen ohne Erwerbscharakter			
3335	Kapitaltransferzahlungen vom Ausland			
<b>33</b>	<b>Summe Einzahlungen investive Gebarung</b>	<b>4 100,00</b>	<b>4 000,00</b>	<b>14 000,00</b>
<b>341</b>	<b>Auszahlungen aus der Investitionstätigkeit</b>	<b>18 000,00</b>	<b>20 000,00</b>	<b>11 609,47</b>
3411	Auszahlungen für den Erwerb von immateriellem Vermögen			
3412	Auszahlungen für den Erwerb von Grundstücken und Grundstückseinrichtungen	18 000,00	20 000,00	11 609,47



## Wirtschaftsförderung (Gruppe 7)

MVAG	Mittelverwendungs- und aufbringungsgruppen (1. und 2. Ebene)	VA 2022	VA 2021	RA 2020
3413	Auszahlungen für den Erwerb von Gebäuden und Bauten			
3414	Auszahlungen für den Erwerb von technischen Anlagen, Fahrzeuge und Maschinen			
3415	Auszahlungen für den Erwerb von Amts-, Betriebs- und Geschäftsausstattung			
3416	Auszahlungen für den Erwerb von Kulturgütern			
3417	Auszahlungen für den Erwerb von Beteiligungen			
<b>342</b>	<b>Auszahlungen von gewährten Darlehen sowie gewährten Vorschüssen</b>	<b>0,00</b>	<b>0,00</b>	<b>0,00</b>
3421	Auszahlung von Darlehen an Träger des öffentlichen Rechts			
3422	Auszahlung von Darlehen an Beteiligungen			
3423	Auszahlung von Darlehen an Unternehmen und Haushalte			
3425	Auszahlungen von Vorschüssen und Anzahlungen			
<b>343</b>	<b>Auszahlungen aus Kapitaltransfers</b>	<b>0,00</b>	<b>0,00</b>	<b>0,00</b>
3431	Kapitaltransferzahlungen an Träger des öffentlichen Rechts			
3432	Kapitaltransferzahlungen an Beteiligungen			
3433	Kapitaltransferzahlungen an Unternehmen (Finanzunternehmen)			
3434	Kapitaltransferzahlungen an Haushalte und Organisationen ohne Erwerbscharakter			
3435	Kapitaltransferzahlungen an das Ausland			
<b>34</b>	<b>Summe Auszahlungen investive Gebarung</b>	<b>18 000,00</b>	<b>20 000,00</b>	<b>11 609,47</b>
<b>SA2</b>	<b>Saldo (2) Geldfluss aus der Investiven Gebarung (33 – 34)</b>	<b>-13 900,00</b>	<b>-16 000,00</b>	<b>2 390,53</b>
<b>SA3</b>	<b>Saldo (3) Nettofinanzierungssaldo (Saldo 1 + Saldo 2)</b>	<b>-29 400,00</b>	<b>-18 800,00</b>	<b>-8 548,47</b>
<b>351</b>	<b>Einzahlungen aus der Aufnahme von Finanzschulden</b>	<b>0,00</b>	<b>0,00</b>	<b>0,00</b>
3511	Einzahlungen aus empfangenen Darlehen von öffentlichen Körperschaften und Rechtsträgern			
3512	Einzahlungen aus empfangenen Darlehen von Beteiligungen			
3513	Einzahlungen aus empfangenen Darlehen von Unternehmen und privaten Haushalten			
3514	Einzahlungen aus Finanzschulden (Finanzunternehmen)			
<b>353</b>	<b>Einzahlungen infolge eines Kapitaltausch bei derivativen Finanzinstrumenten mit Grundgeschäft</b>	<b>0,00</b>	<b>0,00</b>	<b>0,00</b>
3530	Einzahlungen infolge eines Kapitaltausch bei derivativen Finanzinstrumenten mit Grundgeschäft			
<b>355</b>	<b>Einzahlungen aus dem Abgang von Finanzinstrumenten</b>	<b>0,00</b>	<b>0,00</b>	<b>0,00</b>
3550	Einzahlungen aus dem Abgang von Finanzinstrumenten			
<b>35</b>	<b>Summe Einzahlungen aus der Finanzierungstätigkeit</b>	<b>0,00</b>	<b>0,00</b>	<b>0,00</b>
<b>361</b>	<b>Auszahlungen aus der Tilgung von Finanzschulden</b>	<b>0,00</b>	<b>0,00</b>	<b>0,00</b>
3611	Auszahlungen aus empfangenen Darlehen von öffentlichen Körperschaften und Rechtsträgern			

**Wirtschaftsförderung (Gruppe 7)**

MVAG	Mittelverwendungs- und aufbringungsgruppen (1. und 2. Ebene)	VA 2022	VA 2021	RA 2020
3612	Auszahlungen aus empfangenen Darlehen von Beteiligungen			
3613	Auszahlungen aus empfangenen Darlehen von Unternehmen und privaten Haushalten			
3614	Auszahlungen aus Finanzschulden			
3615	Auszahlung aus der Rückzahlung von Leasingverbindlichkeiten			
<b>363</b>	<b>Auszahlungen infolge eines Kapitaltausch bei derivativen Finanzinstrumenten mit Grundgeschäft</b>	<b>0,00</b>	<b>0,00</b>	<b>0,00</b>
3630	Auszahlungen infolge eines Kapitaltausch bei derivativen Finanzinstrumenten mit Grundgeschäft			
<b>365</b>	<b>Auszahlungen für den Erwerb von Finanzinstrumenten</b>	<b>0,00</b>	<b>0,00</b>	<b>0,00</b>
3650	Auszahlungen für den Erwerb von Finanzinstrumenten			
<b>36</b>	<b>Summe Auszahlungen aus der Finanzierungstätigkeit</b>	<b>0,00</b>	<b>0,00</b>	<b>0,00</b>
<b>SA4</b>	<b>Saldo (4) Geldfluss aus der Finanzierungstätigkeit (35 – 36)</b>	<b>0,00</b>	<b>0,00</b>	<b>0,00</b>
<b>SA5</b>	<b>Saldo (5) Geldfluss aus der voranschlagswirksamen Gebarung (Saldo 3 + Saldo 4)</b>	<b>-29 400,00</b>	<b>-18 800,00</b>	<b>-8 548,47</b>

## Dienstleistungen (Gruppe 8)

MVAG	Mittelverwendungs- und aufbringungsgruppen (1. und 2. Ebene)	VA 2022	VA 2021	RA 2020
<b>311</b>	<b>Einzahlungen aus der operativen Verwaltungstätigkeit</b>	<b>722 000,00</b>	<b>725 000,00</b>	<b>775 612,04</b>
3111	Einzahlungen aus eigenen Abgaben			
3112	Einzahlungen aus Ertragsanteilen			
3113	Einzahlungen aus Gebühren	497 400,00	494 600,00	486 082,95
3114	Einzahlungen aus Leistungen	64 200,00	91 500,00	122 061,45
3115	Einzahlungen aus Besitz und wirtschaftlicher Tätigkeit	131 000,00	121 700,00	122 729,02
3116	Einzahlungen aus Veräußerung von geringwertigen Wirtschaftsgütern (GWG) und sonstige Einzahlungen	29 400,00	17 200,00	44 738,62
<b>312</b>	<b>Einzahlungen aus Transfers (ohne Kapitaltransfers)</b>	<b>145 800,00</b>	<b>74 500,00</b>	<b>61 071,58</b>
3121	Transferzahlungen von Trägern des öffentlichen Rechts	145 800,00	74 500,00	61 071,58
3122	Transferzahlungen von Beteiligungen			
3123	Transferzahlungen von Unternehmen (inkl. Finanzunternehmen)			
3124	Transferzahlungen von Haushalte und Organisationen ohne Erwerbscharakter			
3125	Transferzahlungen vom Ausland			
3126	Investitions- und Tilgungszuschüsse zwischen Unternehmungen und Betrieben der Gebietskörperschaft und der Gebietskörperschaft			
<b>313</b>	<b>Einzahlungen aus Finanzerträgen</b>	<b>0,00</b>	<b>0,00</b>	<b>0,00</b>
3131	Einzahlungen aus Zinserträgen			
3133	Einzahlungen aus Gewinnentnahmen von marktbestimmten Betrieben			
3134	Sonstige Einzahlungen aus Finanzerträgen			
3135	Einzahlungen aus Dividenden/Gewinnausschüttungen			
<b>31</b>	<b>Summe Einzahlungen operative Gebarung</b>	<b>867 800,00</b>	<b>799 500,00</b>	<b>836 683,62</b>
<b>321</b>	<b>Auszahlungen aus Personalaufwand</b>	<b>207 400,00</b>	<b>190 700,00</b>	<b>241 761,48</b>
3211	Auszahlungen für Personalaufwand Bezüge, Nebengebühren, und Mehrleistungsvergütungen)	166 500,00	152 100,00	198 900,38
3212	Auszahlungen für gesetzliche und freiwillige Sozialaufwendungen	40 900,00	38 600,00	42 861,10
3213	Auszahlungen aus sonstigem Personalaufwand			
<b>322</b>	<b>Auszahlungen aus Sachaufwand (ohne Transferaufwand)</b>	<b>358 900,00</b>	<b>374 400,00</b>	<b>419 598,49</b>
3221	Auszahlungen für Gebrauchs- und Verbrauchsgüter, Handelswaren	21 000,00	20 200,00	18 512,47
3222	Auszahlungen für Verwaltungs- und Betriebsaufwand	54 700,00	47 500,00	54 878,17
3223	Auszahlungen für Leasing- und Mietaufwand	73 300,00	58 900,00	57 874,61
3224	Auszahlungen für Instandhaltung	97 200,00	118 400,00	104 487,89
3225	Sonstige Auszahlungen aus Sachaufwand	112 700,00	129 400,00	183 845,35
<b>323</b>	<b>Auszahlungen aus Transfers (ohne Kapitaltransfers)</b>	<b>130 000,00</b>	<b>145 400,00</b>	<b>131 631,53</b>
3231	Transferzahlungen an Träger des öffentlichen Rechts			
3232	Transferzahlungen an Beteiligungen			
3233	Transferzahlungen an Unternehmen (inkl. Finanzunternehmen)	130 000,00	145 400,00	131 631,53

## Dienstleistungen (Gruppe 8)

MVAG	Mittelverwendungs- und aufbringungsgruppen (1. und 2. Ebene)	VA 2022	VA 2021	RA 2020
3234	Transferzahlungen an Haushalte und Organisationen ohne Erwerbscharakter			
3235	Transferzahlungen an das Ausland			
3236	Investitions- und Tilgungszuschüsse zwischen Unternehmungen und Betrieben der Gebietskörperschaft und der Gebietskörperschaft			
<b>324</b>	<b>Auszahlungen aus Finanzaufwand</b>	<b>23 800,00</b>	<b>25 600,00</b>	<b>25 594,58</b>
3241	Auszahlungen für Zinsaufwand, für Finanzierungsleasing, für Forderungskauf, für Finanzschulden und derivative Finanzinstrumente m	23 800,00	25 600,00	25 594,58
3242	Auszahlungen für Zinsen aus derivativen Finanzinstrumenten ohne Grundgeschäft			
3243	Auszahlung aus Gewinnentnahmen von marktbestimmten Betrieben			
3244	Sonstige Auszahlungen aus Finanzaufwendungen			
<b>32</b>	<b>Summe Auszahlungen operative Gebarung</b>	<b>720 100,00</b>	<b>736 100,00</b>	<b>818 586,08</b>
<b>SA1</b>	<b>Saldo (1) Geldfluss aus der Operativen Gebarung (31 – 32)</b>	<b>147 700,00</b>	<b>63 400,00</b>	<b>18 097,54</b>
<b>331</b>	<b>Einzahlungen aus der Investitionstätigkeit</b>	<b>0,00</b>	<b>0,00</b>	<b>0,00</b>
3311	Einzahlungen aus der Veräußerung von immateriellem Vermögen			
3312	Einzahlungen aus der Veräußerung von Grundstücken und Grundstückeinrichtungen			
3313	Einzahlungen aus der Veräußerung von Gebäuden und Bauten			
3314	Einzahlungen aus der Veräußerung von technischen Anlagen, Fahrzeuge und Maschinen			
3315	Einzahlungen aus der Veräußerung von Amts-, Betriebs- und Geschäftsausstattung			
3316	Einzahlungen aus der Veräußerung von Kulturgütern			
3317	Einzahlungen aus der Veräußerung von Beteiligungen			
<b>332</b>	<b>Einzahlungen aus der Rückzahlung von Darlehen sowie gewährten Vorschüssen</b>	<b>0,00</b>	<b>0,00</b>	<b>0,00</b>
3321	Einzahlungen aus Darlehen an Träger des öffentlichen Rechts			
3322	Einzahlungen aus Darlehen an Beteiligungen			
3323	Einzahlungen aus Darlehen an Unternehmen und Haushalte			
3325	Einzahlungen aus Vorschüssen und Anzahlungen			
<b>333</b>	<b>Einzahlungen aus Kapitaltransfers</b>	<b>45 500,00</b>	<b>50 000,00</b>	<b>28 570,26</b>
3331	Kapitaltransferzahlungen von Trägern des öffentlichen Rechts	25 500,00		22 965,69
3332	Kapitaltransferzahlungen von Beteiligungen			
3333	Kapitaltransferzahlungen von Unternehmen		30 000,00	
3334	Kapitaltransferzahlungen von Haushalten und Organisationen ohne Erwerbscharakter	20 000,00	20 000,00	5 604,57
3335	Kapitaltransferzahlungen vom Ausland			
<b>33</b>	<b>Summe Einzahlungen investive Gebarung</b>	<b>45 500,00</b>	<b>50 000,00</b>	<b>28 570,26</b>
<b>341</b>	<b>Auszahlungen aus der Investitionstätigkeit</b>	<b>140 600,00</b>	<b>3 200,00</b>	<b>50 368,01</b>
3411	Auszahlungen für den Erwerb von immateriellem Vermögen			
3412	Auszahlungen für den Erwerb von Grundstücken und Grundstückseinrichtungen	11 700,00	700,00	12 201,91

**Dienstleistungen (Gruppe 8)**

MVAG	Mittelverwendungs- und aufbringungsgruppen (1. und 2. Ebene)	VA 2022	VA 2021	RA 2020
3413	Auszahlungen für den Erwerb von Gebäuden und Bauten	100 000,00		7 731,95
3414	Auszahlungen für den Erwerb von technischen Anlagen, Fahrzeuge und Maschinen	1 500,00	1 500,00	6 633,07
3415	Auszahlungen für den Erwerb von Amts-, Betriebs- und Geschäftsausstattung	27 400,00	1 000,00	23 801,08
3416	Auszahlungen für den Erwerb von Kulturgütern			
3417	Auszahlungen für den Erwerb von Beteiligungen			
<b>342</b>	<b>Auszahlungen von gewährten Darlehen sowie gewährten Vorschüssen</b>	<b>0,00</b>	<b>0,00</b>	<b>0,00</b>
3421	Auszahlung von Darlehen an Träger des öffentlichen Rechts			
3422	Auszahlung von Darlehen an Beteiligungen			
3423	Auszahlung von Darlehen an Unternehmen und Haushalte			
3425	Auszahlungen von Vorschüssen und Anzahlungen			
<b>343</b>	<b>Auszahlungen aus Kapitaltransfers</b>	<b>0,00</b>	<b>0,00</b>	<b>0,00</b>
3431	Kapitaltransferzahlungen an Träger des öffentlichen Rechts			
3432	Kapitaltransferzahlungen an Beteiligungen			
3433	Kapitaltransferzahlungen an Unternehmen (Finanzunternehmen)			
3434	Kapitaltransferzahlungen an Haushalte und Organisationen ohne Erwerbscharakter			
3435	Kapitaltransferzahlungen an das Ausland			
<b>34</b>	<b>Summe Auszahlungen investive Gebarung</b>	<b>140 600,00</b>	<b>3 200,00</b>	<b>50 368,01</b>
<b>SA2</b>	<b>Saldo (2) Geldfluss aus der Investiven Gebarung (33 – 34)</b>	<b>-95 100,00</b>	<b>46 800,00</b>	<b>-21 797,75</b>
<b>SA3</b>	<b>Saldo (3) Nettofinanzierungssaldo (Saldo 1 + Saldo 2)</b>	<b>52 600,00</b>	<b>110 200,00</b>	<b>-3 700,21</b>
<b>351</b>	<b>Einzahlungen aus der Aufnahme von Finanzschulden</b>	<b>0,00</b>	<b>0,00</b>	<b>0,00</b>
3511	Einzahlungen aus empfangenen Darlehen von öffentlichen Körperschaften und Rechtsträgern			
3512	Einzahlungen aus empfangenen Darlehen von Beteiligungen			
3513	Einzahlungen aus empfangenen Darlehen von Unternehmen und privaten Haushalten			
3514	Einzahlungen aus Finanzschulden (Finanzunternehmen)			
<b>353</b>	<b>Einzahlungen infolge eines Kapitaltausch bei derivativen Finanzinstrumenten mit Grundgeschäft</b>	<b>0,00</b>	<b>0,00</b>	<b>0,00</b>
3530	Einzahlungen infolge eines Kapitaltausch bei derivativen Finanzinstrumenten mit Grundgeschäft			
<b>355</b>	<b>Einzahlungen aus dem Abgang von Finanzinstrumenten</b>	<b>0,00</b>	<b>0,00</b>	<b>0,00</b>
3550	Einzahlungen aus dem Abgang von Finanzinstrumenten			
<b>35</b>	<b>Summe Einzahlungen aus der Finanzierungstätigkeit</b>	<b>0,00</b>	<b>0,00</b>	<b>0,00</b>
<b>361</b>	<b>Auszahlungen aus der Tilgung von Finanzschulden</b>	<b>193 200,00</b>	<b>206 800,00</b>	<b>190 228,27</b>
3611	Auszahlungen aus empfangenen Darlehen von öffentlichen Körperschaften und Rechtsträgern			54 152,44

**Dienstleistungen (Gruppe 8)**

MVAG	Mittelverwendungs- und aufbringungsgruppen (1. und 2. Ebene)	VA 2022	VA 2021	RA 2020
3612	Auszahlungen aus empfangenen Darlehen von Beteiligungen			
3613	Auszahlungen aus empfangenen Darlehen von Unternehmen und privaten Haushalten			
3614	Auszahlungen aus Finanzschulden	193 200,00	206 800,00	136 075,83
3615	Auszahlung aus der Rückzahlung von Leasingverbindlichkeiten			
<b>363</b>	<b>Auszahlungen infolge eines Kapitaltausch bei derivativen Finanzinstrumenten mit Grundgeschäft</b>	<b>0,00</b>	<b>0,00</b>	<b>0,00</b>
3630	Auszahlungen infolge eines Kapitaltausch bei derivativen Finanzinstrumenten mit Grundgeschäft			
<b>365</b>	<b>Auszahlungen für den Erwerb von Finanzinstrumenten</b>	<b>0,00</b>	<b>0,00</b>	<b>0,00</b>
3650	Auszahlungen für den Erwerb von Finanzinstrumenten			
<b>36</b>	<b>Summe Auszahlungen aus der Finanzierungstätigkeit</b>	<b>193 200,00</b>	<b>206 800,00</b>	<b>190 228,27</b>
<b>SA4</b>	<b>Saldo (4) Geldfluss aus der Finanzierungstätigkeit (35 – 36)</b>	<b>-193 200,00</b>	<b>-206 800,00</b>	<b>-190 228,27</b>
<b>SA5</b>	<b>Saldo (5) Geldfluss aus der voranschlagswirksamen Gebarung (Saldo 3 + Saldo 4)</b>	<b>-140 600,00</b>	<b>-96 600,00</b>	<b>-193 928,48</b>

## Finanzwirtschaft (Gruppe 9)

MVAG	Mittelverwendungs- und aufbringungsgruppen (1. und 2. Ebene)	VA 2022	VA 2021	RA 2020
<b>311</b>	<b>Einzahlungen aus der operativen Verwaltungstätigkeit</b>	<b>1 742 500,00</b>	<b>1 476 400,00</b>	<b>1 525 498,03</b>
3111	Einzahlungen aus eigenen Abgaben	302 500,00	304 200,00	314 940,25
3112	Einzahlungen aus Ertragsanteilen	1 433 000,00	1 166 000,00	1 184 062,72
3113	Einzahlungen aus Gebühren			
3114	Einzahlungen aus Leistungen	800,00	700,00	694,67
3115	Einzahlungen aus Besitz und wirtschaftlicher Tätigkeit			
3116	Einzahlungen aus Veräußerung von geringwertigen Wirtschaftsgütern (GWG) und sonstige Einzahlungen	6 200,00	5 500,00	25 800,39
<b>312</b>	<b>Einzahlungen aus Transfers (ohne Kapitaltransfers)</b>	<b>284 100,00</b>	<b>305 100,00</b>	<b>203 702,09</b>
3121	Transferzahlungen von Trägern des öffentlichen Rechts	282 300,00	303 300,00	202 502,09
3122	Transferzahlungen von Beteiligungen			
3123	Transferzahlungen von Unternehmen (inkl. Finanzunternehmen)			
3124	Transferzahlungen von Haushalte und Organisationen ohne Erwerbscharakter	1 800,00	1 800,00	1 200,00
3125	Transferzahlungen vom Ausland			
3126	Investitions- und Tilgungszuschüsse zwischen Unternehmungen und Betrieben der Gebietskörperschaft und der Gebietskörperschaft			
<b>313</b>	<b>Einzahlungen aus Finanzerträgen</b>	<b>100,00</b>	<b>100,00</b>	<b>64,87</b>
3131	Einzahlungen aus Zinserträgen	100,00	100,00	64,87
3133	Einzahlungen aus Gewinnentnahmen von marktbestimmten Betrieben			
3134	Sonstige Einzahlungen aus Finanzerträgen			
3135	Einzahlungen aus Dividenden/Gewinnausschüttungen			
<b>31</b>	<b>Summe Einzahlungen operative Gebarung</b>	<b>2 026 700,00</b>	<b>1 781 600,00</b>	<b>1 729 264,99</b>
<b>321</b>	<b>Auszahlungen aus Personalaufwand</b>	<b>200,00</b>	<b>200,00</b>	<b>130,80</b>
3211	Auszahlungen für Personalaufwand Bezüge, Nebengebühren, und Mehrleistungsvergütungen)	200,00	200,00	130,80
3212	Auszahlungen für gesetzliche und freiwillige Sozialaufwendungen			
3213	Auszahlungen aus sonstigem Personalaufwand			
<b>322</b>	<b>Auszahlungen aus Sachaufwand (ohne Transferaufwand)</b>	<b>900,00</b>	<b>800,00</b>	<b>450,53</b>
3221	Auszahlungen für Gebrauchs- und Verbrauchsgüter, Handelswaren			
3222	Auszahlungen für Verwaltungs- und Betriebsaufwand			
3223	Auszahlungen für Leasing- und Mietaufwand			
3224	Auszahlungen für Instandhaltung			
3225	Sonstige Auszahlungen aus Sachaufwand	900,00	800,00	450,53
<b>323</b>	<b>Auszahlungen aus Transfers (ohne Kapitaltransfers)</b>	<b>0,00</b>	<b>0,00</b>	<b>0,00</b>
3231	Transferzahlungen an Träger des öffentlichen Rechts			
3232	Transferzahlungen an Beteiligungen			
3233	Transferzahlungen an Unternehmen (inkl. Finanzunternehmen)			

## Finanzwirtschaft (Gruppe 9)

MVAG	Mittelverwendungs- und aufbringungsgruppen (1. und 2. Ebene)	VA 2022	VA 2021	RA 2020
3234	Transferzahlungen an Haushalte und Organisationen ohne Erwerbscharakter			
3235	Transferzahlungen an das Ausland			
3236	Investitions- und Tilgungszuschüsse zwischen Unternehmungen und Betrieben der Gebietskörperschaft und der Gebietskörperschaft			
<b>324</b>	<b>Auszahlungen aus Finanzaufwand</b>	<b>3 100,00</b>	<b>3 100,00</b>	<b>3 024,76</b>
3241	Auszahlungen für Zinsaufwand, für Finanzierungsleasing, für Forderungskauf, für Finanzschulden und derivative Finanzinstrumente m	100,00	100,00	18,42
3242	Auszahlungen für Zinsen aus derivativen Finanzinstrumenten ohne Grundgeschäft			
3243	Auszahlung aus Gewinnentnahmen von marktbestimmten Betrieben			
3244	Sonstige Auszahlungen aus Finanzaufwendungen	3 000,00	3 000,00	3 006,34
<b>32</b>	<b>Summe Auszahlungen operative Gebarung</b>	<b>4 200,00</b>	<b>4 100,00</b>	<b>3 606,09</b>
<b>SA1</b>	<b>Saldo (1) Geldfluss aus der Operativen Gebarung (31 – 32)</b>	<b>2 022 500,00</b>	<b>1 777 500,00</b>	<b>1 725 658,90</b>
<b>331</b>	<b>Einzahlungen aus der Investitionstätigkeit</b>	<b>0,00</b>	<b>0,00</b>	<b>0,00</b>
3311	Einzahlungen aus der Veräußerung von immateriellem Vermögen			
3312	Einzahlungen aus der Veräußerung von Grundstücken und Grundstückeinrichtungen			
3313	Einzahlungen aus der Veräußerung von Gebäuden und Bauten			
3314	Einzahlungen aus der Veräußerung von technischen Anlagen, Fahrzeuge und Maschinen			
3315	Einzahlungen aus der Veräußerung von Amts-, Betriebs- und Geschäftsausstattung			
3316	Einzahlungen aus der Veräußerung von Kulturgütern			
3317	Einzahlungen aus der Veräußerung von Beteiligungen			
<b>332</b>	<b>Einzahlungen aus der Rückzahlung von Darlehen sowie gewährten Vorschüssen</b>	<b>0,00</b>	<b>0,00</b>	<b>0,00</b>
3321	Einzahlungen aus Darlehen an Träger des öffentlichen Rechts			
3322	Einzahlungen aus Darlehen an Beteiligungen			
3323	Einzahlungen aus Darlehen an Unternehmen und Haushalte			
3325	Einzahlungen aus Vorschüssen und Anzahlungen			
<b>333</b>	<b>Einzahlungen aus Kapitaltransfers</b>	<b>0,00</b>	<b>0,00</b>	<b>0,00</b>
3331	Kapitaltransferzahlungen von Trägern des öffentlichen Rechts			
3332	Kapitaltransferzahlungen von Beteiligungen			
3333	Kapitaltransferzahlungen von Unternehmen			
3334	Kapitaltransferzahlungen von Haushalten und Organisationen ohne Erwerbscharakter			
3335	Kapitaltransferzahlungen vom Ausland			
<b>33</b>	<b>Summe Einzahlungen investive Gebarung</b>	<b>0,00</b>	<b>0,00</b>	<b>0,00</b>
<b>341</b>	<b>Auszahlungen aus der Investitionstätigkeit</b>	<b>0,00</b>	<b>0,00</b>	<b>0,00</b>
3411	Auszahlungen für den Erwerb von immateriellem Vermögen			
3412	Auszahlungen für den Erwerb von Grundstücken und Grundstückseinrichtungen			



## Finanzwirtschaft (Gruppe 9)

MVAG	Mittelverwendungs- und aufbringungsgruppen (1. und 2. Ebene)	VA 2022	VA 2021	RA 2020
3413	Auszahlungen für den Erwerb von Gebäuden und Bauten			
3414	Auszahlungen für den Erwerb von technischen Anlagen, Fahrzeuge und Maschinen			
3415	Auszahlungen für den Erwerb von Amts-, Betriebs- und Geschäftsausstattung			
3416	Auszahlungen für den Erwerb von Kulturgütern			
3417	Auszahlungen für den Erwerb von Beteiligungen			
<b>342</b>	<b>Auszahlungen von gewährten Darlehen sowie gewährten Vorschüssen</b>	<b>0,00</b>	<b>0,00</b>	<b>0,00</b>
3421	Auszahlung von Darlehen an Träger des öffentlichen Rechts			
3422	Auszahlung von Darlehen an Beteiligungen			
3423	Auszahlung von Darlehen an Unternehmen und Haushalte			
3425	Auszahlungen von Vorschüssen und Anzahlungen			
<b>343</b>	<b>Auszahlungen aus Kapitaltransfers</b>	<b>0,00</b>	<b>0,00</b>	<b>0,00</b>
3431	Kapitaltransferzahlungen an Träger des öffentlichen Rechts			
3432	Kapitaltransferzahlungen an Beteiligungen			
3433	Kapitaltransferzahlungen an Unternehmen (Finanzunternehmen)			
3434	Kapitaltransferzahlungen an Haushalte und Organisationen ohne Erwerbscharakter			
3435	Kapitaltransferzahlungen an das Ausland			
<b>34</b>	<b>Summe Auszahlungen investive Gebarung</b>	<b>0,00</b>	<b>0,00</b>	<b>0,00</b>
<b>SA2</b>	<b>Saldo (2) Geldfluss aus der Investiven Gebarung (33 – 34)</b>	<b>0,00</b>	<b>0,00</b>	<b>0,00</b>
<b>SA3</b>	<b>Saldo (3) Nettofinanzierungssaldo (Saldo 1 + Saldo 2)</b>	<b>2 022 500,00</b>	<b>1 777 500,00</b>	<b>1 725 658,90</b>
<b>351</b>	<b>Einzahlungen aus der Aufnahme von Finanzschulden</b>	<b>0,00</b>	<b>0,00</b>	<b>0,00</b>
3511	Einzahlungen aus empfangenen Darlehen von öffentlichen Körperschaften und Rechtsträgern			
3512	Einzahlungen aus empfangenen Darlehen von Beteiligungen			
3513	Einzahlungen aus empfangenen Darlehen von Unternehmen und privaten Haushalten			
3514	Einzahlungen aus Finanzschulden (Finanzunternehmen)			
<b>353</b>	<b>Einzahlungen infolge eines Kapitaltausch bei derivativen Finanzinstrumenten mit Grundgeschäft</b>	<b>0,00</b>	<b>0,00</b>	<b>0,00</b>
3530	Einzahlungen infolge eines Kapitaltausch bei derivativen Finanzinstrumenten mit Grundgeschäft			
<b>355</b>	<b>Einzahlungen aus dem Abgang von Finanzinstrumenten</b>	<b>0,00</b>	<b>0,00</b>	<b>0,00</b>
3550	Einzahlungen aus dem Abgang von Finanzinstrumenten			
<b>35</b>	<b>Summe Einzahlungen aus der Finanzierungstätigkeit</b>	<b>0,00</b>	<b>0,00</b>	<b>0,00</b>
<b>361</b>	<b>Auszahlungen aus der Tilgung von Finanzschulden</b>	<b>0,00</b>	<b>0,00</b>	<b>0,00</b>
3611	Auszahlungen aus empfangenen Darlehen von öffentlichen Körperschaften und Rechtsträgern			

**Finanzwirtschaft (Gruppe 9)**

MVAG	Mittelverwendungs- und aufbringungsgruppen (1. und 2. Ebene)	VA 2022	VA 2021	RA 2020
3612	Auszahlungen aus empfangenen Darlehen von Beteiligungen			
3613	Auszahlungen aus empfangenen Darlehen von Unternehmen und privaten Haushalten			
3614	Auszahlungen aus Finanzschulden			
3615	Auszahlung aus der Rückzahlung von Leasingverbindlichkeiten			
<b>363</b>	<b>Auszahlungen infolge eines Kapitaltausch bei derivativen Finanzinstrumenten mit Grundgeschäft</b>	<b>0,00</b>	<b>0,00</b>	<b>0,00</b>
3630	Auszahlungen infolge eines Kapitaltausch bei derivativen Finanzinstrumenten mit Grundgeschäft			
<b>365</b>	<b>Auszahlungen für den Erwerb von Finanzinstrumenten</b>	<b>0,00</b>	<b>0,00</b>	<b>0,00</b>
3650	Auszahlungen für den Erwerb von Finanzinstrumenten			
<b>36</b>	<b>Summe Auszahlungen aus der Finanzierungstätigkeit</b>	<b>0,00</b>	<b>0,00</b>	<b>0,00</b>
<b>SA4</b>	<b>Saldo (4) Geldfluss aus der Finanzierungstätigkeit (35 – 36)</b>	<b>0,00</b>	<b>0,00</b>	<b>0,00</b>
<b>SA5</b>	<b>Saldo (5) Geldfluss aus der voranschlagswirksamen Gebarung (Saldo 3 + Saldo 4)</b>	<b>2 022 500,00</b>	<b>1 777 500,00</b>	<b>1 725 658,90</b>

Querschnitt (Anlage 5b)



Bezeichnung	Zuordnung der Aufwands- und Ertragsgruppen	Summe Haushalt	davon A 85 - 89	Summe ohne A 85 - 89
<b>I. Querschnitt</b>				
<b>Erträge der operativen Gebarung / Einzahlungen aus Abgaben</b>				
10	Einzahlungen aus eigenen Abgaben	Unterklassen 83 bis 85 ohne Gruppen 852, 858 und 859	302 500,00	302 500,00
11	Erträge aus Ertragsanteilen	Gruppen 858 und 859	1 433 000,00	1 433 000,00
12	Gebühren für die Benützung von Gemeindevorrichtungen und -anlagen	Gruppe 852	497 400,00	484 100,00 13 300,00
13	Erträge aus Leistungen	Unterklasse 81 ohne Gruppen 811, 817, 818 und 819	129 000,00	5 000,00 124 000,00
14	Erträge aus Besitz und wirtschaftlicher Tätigkeit	Gruppen 811, 820, 822, 823	132 700,00	29 600,00 103 100,00
15	Transfererträge von Trägern des öffentlichen Rechts	Gruppen 860 bis 863, 888	463 900,00	65 800,00 398 100,00
16	Sonstige Transfererträge	Gruppen 809, 864 bis 868, 880	27 700,00	2 500,00 25 200,00
17	Gewinnentnahmen der Gemeinde von Unternehmungen und marktbestimmten Betrieben der Gemeinde (A 85-89)	Gruppe 869 und 879		
18	Erträge aus Veräußerungen und sonstige Erträge	Gruppen 814, 815, 824, 827, 828 und 829	113 000,00	26 900,00 86 100,00
<b>19</b>	<b>Summe 1 (Erträge)</b>		<b>3 099 200,00</b>	<b>613 900,00</b> <b>2 485 300,00</b>
<b>Aufwendungen der operativen Gebarung</b>				
20	Personalaufwand	Klasse 5 ohne nicht finanzierungswirksame Konten	526 400,00	21 100,00 505 300,00
21	Pensionen und sonstige Ruhebezüge	Gruppen 760, 761	18 600,00	18 600,00
22	Bezüge der gewählten Organe	Gruppe 721	93 400,00	93 400,00
23	Gebrauchs- und Verbrauchsgüter, Handelswaren	Klasse 4	126 300,00	3 600,00 122 700,00
24	Verwaltungs- und Betriebsaufwand	Klasse 6 ohne Gruppen 650 bis 655, 657, 658, 680 bis 687, 689, 690, 694 bis 699; Unterklassen 70 bis 72 ohne Gruppen 706 und 721; Gruppe 790	646 100,00	167 700,00 478 400,00
25	Zinsen für Finanzschulden	Gruppen 650, 651, 653 und 657	61 900,00	21 200,00 40 700,00
26	Laufende Transfers an Träger des öffentlichen Rechts	Gruppen 750 bis 754	830 500,00	830 500,00
27	Sonstige laufende Transfers	Gruppen 755 bis 757, 759, 764, 768, 780 und 781	204 400,00	130 000,00 74 400,00
28	Gewinnentnahmen der Gemeinde von Unternehmungen und marktbestimmten Betrieben der Gemeinde (A 85-89)	Gruppe 769		
<b>29</b>	<b>Summe 2 (Aufwendungen)</b>		<b>2 507 600,00</b>	<b>343 600,00</b> <b>2 164 000,00</b>
<b>91</b>	<b>SALDO 1: Ergebnis der operativen Gebarung</b>	Summe 1 minus Summe 2	<b>591 600,00</b>	<b>270 300,00</b> <b>321 300,00</b>

Bezeichnung	Zuordnung Abgang/Zugang zu den Bestandskonten und der Kapitaltransferkonten	Summe Haushalt	davon A 85 - 89	Summe ohne A 85 - 89
<b>Vermögensgebarung mit Kapitaltransfers ohne Finanztransaktionen</b>				
30	Veräußerung von unbeweglichem Vermögen			
31	Veräußerung von beweglichem Vermögen			
32	Veräußerung von immateriellen Vermögenswerten			
33	Investitionszuschüsse (erhaltene Kapitaltransfers) von Trägern des öffentlichen Rechts	754 500,00	105 500,00	649 000,00
34	Sonstige Investitionszuschüsse (erhaltene Kapitaltransfers)	20 000,00	20 000,00	
<b>39</b>	<b>Summe 3 (Vermögensgebarung mit Kapitaltransfer ohne Finanztransaktionen)</b>	<b>774 500,00</b>	<b>125 500,00</b>	<b>649 000,00</b>
<b>Vermögensgebarung und Kapitaltransfers ohne Finanztransaktionen</b>				
40	Erwerb von unbeweglichem Vermögen	401 200,00	102 000,00	299 200,00
41	Erwerb von beweglichem Vermögen, Aktivierte Vorräte	38 500,00		38 500,00
42	Erwerb von immateriellen Vermögenswerten	5 300,00		5 300,00
43	Kapitaltransfers an Träger des öffentlichen Rechts			
44	Sonstige Kapitaltransfers			
<b>49</b>	<b>Summe 4 (Vermögensgebarung und Kapitaltransfer ohne Finanztransaktionen)</b>	<b>445 000,00</b>	<b>102 000,00</b>	<b>343 000,00</b>
<b>92</b>	<b>SALDO 2: Saldo der Vermögensgebarung ohne Finanztransaktionen</b>	<b>329 500,00</b>	<b>23 500,00</b>	<b>306 000,00</b>

Bezeichnung	Zuordnung der Gruppen der Finanzierungsrechnung	nur A 85 - 89
<b>Einzahlungen aus Finanztransaktionen</b>		
50 Veräußerung von Beteiligungen und Wertpapieren	Unterklasse 08; Gruppen 223 und 224	
51 Entnahmen aus Zahlungsmittelreserven	Gruppen 293, 294 und 295	
52 Einzahlungen aus der Rückzahlung von Darlehen an Träger des öffentlichen Rechts	Gruppen 240 bis 244	
53 Einzahlungen aus der Rückzahlung von Darlehen an andere und von Bezugsvorschüssen	Gruppen 245 bis 249 und 273	
54 Aufnahme von Finanzschulden von Trägern des öffentlichen Rechts	Gruppen 340 bis 344, 350 bis 354	
55 Aufnahme von Finanzschulden von anderen	Unterklasse 32; Gruppen 345 bis 349, 355 bis 357	
58 Ausgleichszahlungen aus Finanzderivaten	Gruppen 821 und 826	
<b>59 Summe 5 (Einzahlungen aus Finanztransaktionen)</b>		<b>0,00</b>
<b>Auszahlungen aus Finanztransaktionen</b>		
60 Erwerb von Beteiligungen und Wertpapieren	Unterklasse 08; Gruppen 223 und 224	
61 Zuführung an Zahlungsmittelreserven	Gruppen 293, 294 und 295	
62 Gewährung von Darlehen an Träger des öffentlichen Rechts	Gruppen 240 bis 244	
63 Gewährung von Darlehen an andere und von Bezugsvorschüssen	Gruppen 245 bis 249 und 273	
64 Rückzahlung von Finanzschulden bei Trägern des öffentlichen Rechts	Gruppen 340 bis 344, 350 bis 354	
65 Rückzahlung von Finanzschulden bei anderen	Unterklasse 32; Gruppen 345 bis 349, 355 bis 357	173 200,00
68 Ausgleichszahlungen aus Finanzderivaten	Gruppen 652, 655 und 658	
<b>69 Summe 6 (Auszahlungen aus Finanztransaktionen)</b>		<b>173 200,00</b>
<b>93 SALDO 3: Saldo der Finanztransaktionen</b>	Summe 5 minus Summe 6	<b>-173 200,00</b>
<b>94 SALDO 4:</b>	Summe der Salden 1, 2 und 3	<b>120 600,00</b>
<b>II. Ableitung des Finanzierungssaldos</b>		
70 Jahresergebnis Haushalt ohne A 85 - 89 und ohne Finanztransaktionen	Saldo 1 plus Saldo 2	627 300,00
71 Überrechnung Jahresergebnis A 85 - 89	Saldo 4 der Spalte "nur A 85 - 89"	120 600,00
<b>95 Finanzierungssaldo ('vorläufiges Maastricht-Ergebnis')</b>		<b>747 900,00</b>





Ergebnis- und Finanzierungsvoranschlag Detailnachweis



	MVAG	VC QU	Ergebnisvoranschlag			Finanzierungsvoranschlag				
			EH	FH	VA 2022	VA 2021	RA 2020	VA 2022	VA 2021	RA 2020
<b>0 Vertretungskörper und allgemeine Verwaltung</b>										
<b>00</b>	<b>Gewählte Gemeindeorgane</b>									
<b>000</b>	<b>Gewählte Gemeindeorgane</b>									
<b>000000</b>	<b>Gemeinderat</b>									
<b>Operative Gebarung</b>										
<b>SU 21 / 31</b>	<b>Summe Erträge / Einzahlungen operative Gebarung</b>				<b>0,00</b>	<b>0,00</b>	<b>0,00</b>	<b>0,00</b>	<b>0,00</b>	<b>0,00</b>
1/000000-582000	DGB zur Pensionskasse VBV	2212 3212	20			2 700,00			2 700,00	
1/000000-670000	Versicherungen	2222 3222	24	8 000,00	17 500,00	8 899,80	8 000,00	17 500,00	8 899,80	
1/000000-721000	Bezüge der Organe	2225 3225	22	93 400,00	91 100,00	90 284,38	93 400,00	91 100,00	90 284,38	
1/000000-721100	Diäten, Reisegebühren	2225 3225	22		100,00			100,00		
1/000000-723000	Bürgermeisterausflug	2225 3225	24	800,00	800,00		800,00	800,00		
1/000000-757000	Schulung der Gemeindefunktionäre	2234 3234	27	3 400,00	3 400,00	3 261,80	3 400,00	3 400,00	3 261,80	
1/000000-760000	Bürgermeisterpension Witwenpension	2234 3234	21	18 600,00	18 500,00	18 260,76	18 600,00	18 500,00	18 260,76	
<b>SU 22 / 32</b>	<b>Summe Aufwendungen / Auszahlungen operative Gebarung</b>			<b>124 200,00</b>	<b>134 100,00</b>	<b>120 706,74</b>	<b>124 200,00</b>	<b>134 100,00</b>	<b>120 706,74</b>	
<b>SA 0 / SA 1</b>	<b>(0) Nettoergebnis (21 - 22) / (1) Geldfluss operative Gebarung (31 - 32)</b>			<b>-124 200,00</b>	<b>-134 100,00</b>	<b>-120 706,74</b>	<b>-124 200,00</b>	<b>-134 100,00</b>	<b>-120 706,74</b>	
<b>SU 23</b>	<b>Summe Haushaltsrücklagen</b>			<b>0,00</b>	<b>0,00</b>	<b>0,00</b>	<b>0,00</b>	<b>0,00</b>	<b>0,00</b>	
<b>SA00</b>	<b>Nettoergebnis nach Zuw./Entn. Haushaltsrücklagen (Saldo 0 +/- SU23)</b>			<b>-124 200,00</b>	<b>-134 100,00</b>	<b>-120 706,74</b>				
<b>Investive Gebarung</b>										
<b>SU 33</b>	<b>Summe Einzahlungen investive Gebarung</b>						<b>0,00</b>	<b>0,00</b>	<b>0,00</b>	
<b>SU 34</b>	<b>Summe Auszahlungen investive Gebarung</b>						<b>0,00</b>	<b>0,00</b>	<b>0,00</b>	
<b>SA2</b>	<b>Saldo (2) Geldfluss aus der Investiven Gebarung (33 - 34)</b>						<b>0,00</b>	<b>0,00</b>	<b>0,00</b>	
<b>SA3</b>	<b>Saldo (3) Nettofinanzierungssaldo (Saldo 1 + Saldo 2)</b>						<b>-124 200,00</b>	<b>-134 100,00</b>	<b>-120 706,74</b>	
<b>Finanzierungstätigkeit</b>										
<b>SU 35</b>	<b>Summe Einzahlungen aus der Finanzierungstätigkeit</b>						<b>0,00</b>	<b>0,00</b>	<b>0,00</b>	
<b>SU 36</b>	<b>Summe Auszahlungen aus der Finanzierungstätigkeit</b>						<b>0,00</b>	<b>0,00</b>	<b>0,00</b>	
<b>SA4</b>	<b>Saldo (4) Geldfluss aus der Finanzierungstätigkeit (35 - 36)</b>						<b>0,00</b>	<b>0,00</b>	<b>0,00</b>	
<b>SA5</b>	<b>Saldo (5) Geldfluss aus der voranschlagswirksamen Gebarung (Saldo 3 + Saldo 4)</b>						<b>-124 200,00</b>	<b>-134 100,00</b>	<b>-120 706,74</b>	
<b>01</b>	<b>Hauptverwaltung</b>									
<b>010</b>	<b>Zentralamt</b>									
<b>010000</b>	<b>Gemeindeamt</b>									
<b>Operative Gebarung</b>										
2/010000+813000	Erträge aus der Auflösung von Investitionszuschüssen (Kapitaltransfers)	2127		400,00			128,46			
2/010000+817000	Erträge aus der Auflösung von sonstigen Rückstellungen	2117		46 000,00						

		MVAG		VC QU	Ergebnisvoranschlag			Finanzierungsvoranschlag		
		EH	FH		VA 2022	VA 2021	RA 2020	VA 2022	VA 2021	RA 2020
2/010000+828000	Rückersätze von Ausgaben	2116	3116	18	46 000,00	8 800,00	4 987,27	46 000,00	8 800,00	4 987,27
2/010000+829500	Forderung an Abfertigungsversicherung	2116	3116	18			12 858,76			
2/010000+866000	Transfers von Finanzunternehmen (Abfertigungsversicherung)	2123	3123	16	22 000,00		12 889,45	22 000,00		12 889,45
<b>SU 21 / 31</b>	<b>Summe Erträge / Einzahlungen operative Gebarung</b>				<b>114 400,00</b>	<b>8 800,00</b>	<b>30 863,94</b>	<b>68 000,00</b>	<b>8 800,00</b>	<b>17 876,72</b>
1/010000-430000	Lebensmittel	2221	3221	23	500,00	300,00	387,17	500,00	300,00	387,17
1/010000-452000	Treibstoffe	2221	3221	23	1 000,00	1 000,00		1 000,00	1 000,00	
1/010000-456000	Büromaterial	2221	3221	23	1 100,00	1 200,00	1 204,75	1 100,00	1 200,00	984,25
1/010000-457000	Druckwerke	2221	3221	23	1 500,00	1 500,00	1 693,90	1 500,00	1 500,00	1 424,08
1/010000-459000	Sonstige Verbrauchsgüter	2221	3221	23	400,00	400,00	1 762,05	400,00	400,00	470,92
1/010000-510000	Geldbezüge der Vertragsbediensteten der Verwaltung	2211	3211	20	135 800,00	101 800,00	96 777,11	135 800,00	101 800,00	96 777,11
1/010000-521000	Bezüge ArbeitnehmerInnen ganzjährig beschäftigt	2211	3211	20	2 200,00	5 200,00	4 102,59	2 200,00	5 200,00	4 102,59
1/010000-565000	Mehrleistungsvergütungen	2211	3211	20	400,00	400,00		400,00	400,00	
1/010000-580000	DGB zum Ausgleichsfonds für Familienhilfen	2212	3212	20	3 500,00	4 200,00	3 934,31	3 500,00	4 200,00	3 934,31
1/010000-582000	Sonstige DGB zur sozialen Sicherheit	2212	3212	20	28 600,00	22 300,00	21 954,10	28 600,00	22 300,00	21 954,10
1/010000-582100	Beitrag an MV Kassen	2212	3212	20			5 284,99			5 284,99
1/010000-591000	Dotierung von Rückstellungen für Abfertigungen	2214				1 700,00	1 515,91			
1/010000-592000	Dotierung von Rückstellungen für Jubiläumswendungen	2214			7 400,00	900,00	933,02			
1/010000-616000	Instandhaltung der Maschinen	2224	3224	24	7 600,00	5 000,00	8 770,00	7 600,00	5 000,00	7 560,35
1/010000-617000	Instandhaltung der Fahrzeuge	2224	3224	24	2 800,00	2 000,00	2 727,06	2 800,00	2 000,00	2 727,06
1/010000-618000	Instandhaltung der Büroeinrichtung	2224	3224	24	2 000,00	1 000,00	2 787,82	2 000,00	1 000,00	3 112,05
1/010000-630000	Portogebühren	2222	3222	24	1 000,00	2 500,00	1 779,20	1 000,00	2 500,00	319,74
1/010000-631000	Telefongebühren	2222	3222	24	1 200,00	1 500,00	1 451,68	1 200,00	1 500,00	1 139,38
1/010000-640100	Beratungskosten	2222	3222	24	10 000,00	40 000,00	44 700,33	10 000,00	40 000,00	40 323,59
1/010000-640101	Rechts- und Beratungsaufwand	2222	3222	24	30 000,00			30 000,00		
1/010000-670000	Versicherungen	2222	3222	24	4 000,00	2 000,00	4 023,67	4 000,00	2 000,00	4 023,67
1/010000-680000	Planmäßige Abschreibung	2226			9 500,00	20 600,00	12 819,85			
1/010000-710000	Öffentliche Abgaben (Ausgaben), ohne Gebühren gemäß FAG	2225	3225	24		100,00			100,00	
1/010000-720000	Kostenbeiträge (Kostensätze) für Leistungen	2225	3225	24	6 000,00	10 000,00	11 675,00	6 000,00	10 000,00	11 675,00
1/010000-724000	Reisekosten	2225	3225	24		700,00	608,07		700,00	608,07
1/010000-728000	Entgelte für sonstige Leistungen (Energiebuchhaltung)	2225	3225	24	200,00		187,50	200,00		187,50
<b>SU 22 / 32</b>	<b>Summe Aufwendungen / Auszahlungen operative Gebarung</b>				<b>256 700,00</b>	<b>226 300,00</b>	<b>231 080,08</b>	<b>239 800,00</b>	<b>203 100,00</b>	<b>206 995,93</b>
<b>SA 0 / SA 1</b>	<b>(0) Nettoergebnis (21 - 22) / (1) Geldfluss operative Gebarung (31 - 32)</b>				<b>-142 300,00</b>	<b>-217 500,00</b>	<b>-200 216,14</b>	<b>-171 800,00</b>	<b>-194 300,00</b>	<b>-189 119,21</b>

	MVAG	VC QU	Ergebnisvoranschlag			Finanzierungsvoranschlag				
			EH	FH	VA 2022	VA 2021	RA 2020	VA 2022	VA 2021	RA 2020
<b>SU 23</b>		<b>Summe Haushaltsrücklagen</b>			<b>0,00</b>	<b>0,00</b>	<b>0,00</b>	<b>0,00</b>	<b>0,00</b>	<b>0,00</b>
<b>SA00</b>		<b>Nettoergebnis nach Zuw./Entn. Haushaltsrücklagen (Saldo 0 +/- SU23)</b>			<b>-142 300,00</b>	<b>-217 500,00</b>	<b>-200 216,14</b>			
<b>Investive Gebarung</b>										
<b>SU 33</b>		<b>Summe Einzahlungen investive Gebarung</b>					<b>0,00</b>	<b>0,00</b>	<b>0,00</b>	<b>0,00</b>
1/010000-020000		Ankauf von Maschinen		3414 2 41					15 000,00	
1/010000-042000		Amtsausstattung		3415 2 41			2 000,00	1 000,00		4 364,84
<b>SU 34</b>		<b>Summe Auszahlungen investive Gebarung</b>					<b>2 000,00</b>	<b>16 000,00</b>	<b>4 364,84</b>	<b>4 364,84</b>
<b>SA2</b>		<b>Saldo (2) Geldfluss aus der Investiven Gebarung (33 – 34)</b>					<b>-2 000,00</b>	<b>-16 000,00</b>	<b>-4 364,84</b>	<b>-4 364,84</b>
<b>SA3</b>		<b>Saldo (3) Nettofinanzierungssaldo (Saldo 1 + Saldo 2)</b>					<b>-173 800,00</b>	<b>-210 300,00</b>	<b>-193 484,05</b>	<b>-193 484,05</b>
<b>Finanzierungstätigkeit</b>										
<b>SU 35</b>		<b>Summe Einzahlungen aus der Finanzierungstätigkeit</b>					<b>0,00</b>	<b>0,00</b>	<b>0,00</b>	<b>0,00</b>
<b>SU 36</b>		<b>Summe Auszahlungen aus der Finanzierungstätigkeit</b>					<b>0,00</b>	<b>0,00</b>	<b>0,00</b>	<b>0,00</b>
<b>SA4</b>		<b>Saldo (4) Geldfluss aus der Finanzierungstätigkeit (35 – 36)</b>					<b>0,00</b>	<b>0,00</b>	<b>0,00</b>	<b>0,00</b>
<b>SA5</b>		<b>Saldo (5) Geldfluss aus der voranschlagswirksamen Gebarung (Saldo 3 + Saldo 4)</b>					<b>-173 800,00</b>	<b>-210 300,00</b>	<b>-193 484,05</b>	<b>-193 484,05</b>
<b>015</b>		<b>Pressestelle, Amtsblatt und Öffentlichkeitsarbeit</b>								
<b>015000</b>		<b>Amtsblatt</b>								
<b>Operative Gebarung</b>										
2/015000+810000		Gemeindezeitung Einnahmen aus Inseraten	2114	3114	13	1 800,00	1 800,00	1 260,00	1 800,00	1 200,00
<b>SU 21 / 31</b>		<b>Summe Erträge / Einzahlungen operative Gebarung</b>				<b>1 800,00</b>	<b>1 800,00</b>	<b>1 260,00</b>	<b>1 800,00</b>	<b>1 200,00</b>
1/015000-456000		Gemeindezeitung	2221	3221	23	15 600,00	15 100,00	14 926,40	15 600,00	11 215,50
<b>SU 22 / 32</b>		<b>Summe Aufwendungen / Auszahlungen operative Gebarung</b>				<b>15 600,00</b>	<b>15 100,00</b>	<b>14 926,40</b>	<b>15 600,00</b>	<b>11 215,50</b>
<b>SA 0 / SA 1</b>		<b>(0) Nettoergebnis (21 - 22) / (1) Geldfluss operative Gebarung (31 – 32)</b>				<b>-13 800,00</b>	<b>-13 300,00</b>	<b>-13 666,40</b>	<b>-13 800,00</b>	<b>-10 015,50</b>
<b>SU 23</b>		<b>Summe Haushaltsrücklagen</b>				<b>0,00</b>	<b>0,00</b>	<b>0,00</b>	<b>0,00</b>	<b>0,00</b>
<b>SA00</b>		<b>Nettoergebnis nach Zuw./Entn. Haushaltsrücklagen (Saldo 0 +/- SU23)</b>				<b>-13 800,00</b>	<b>-13 300,00</b>	<b>-13 666,40</b>		
<b>Investive Gebarung</b>										
<b>SU 33</b>		<b>Summe Einzahlungen investive Gebarung</b>					<b>0,00</b>	<b>0,00</b>	<b>0,00</b>	<b>0,00</b>
<b>SU 34</b>		<b>Summe Auszahlungen investive Gebarung</b>					<b>0,00</b>	<b>0,00</b>	<b>0,00</b>	<b>0,00</b>
<b>SA2</b>		<b>Saldo (2) Geldfluss aus der Investiven Gebarung (33 – 34)</b>					<b>0,00</b>	<b>0,00</b>	<b>0,00</b>	<b>0,00</b>
<b>SA3</b>		<b>Saldo (3) Nettofinanzierungssaldo (Saldo 1 + Saldo 2)</b>					<b>-13 800,00</b>	<b>-13 300,00</b>	<b>-10 015,50</b>	<b>-10 015,50</b>
<b>Finanzierungstätigkeit</b>										
<b>SU 35</b>		<b>Summe Einzahlungen aus der Finanzierungstätigkeit</b>					<b>0,00</b>	<b>0,00</b>	<b>0,00</b>	<b>0,00</b>
<b>SU 36</b>		<b>Summe Auszahlungen aus der Finanzierungstätigkeit</b>					<b>0,00</b>	<b>0,00</b>	<b>0,00</b>	<b>0,00</b>
<b>SA4</b>		<b>Saldo (4) Geldfluss aus der Finanzierungstätigkeit (35 – 36)</b>					<b>0,00</b>	<b>0,00</b>	<b>0,00</b>	<b>0,00</b>
<b>SA5</b>		<b>Saldo (5) Geldfluss aus der voranschlagswirksamen Gebarung (Saldo 3 + Saldo 4)</b>					<b>-13 800,00</b>	<b>-13 300,00</b>	<b>-10 015,50</b>	<b>-10 015,50</b>

		MVAG VC QU			Ergebnisvoranschlag			Finanzierungsvoranschlag		
		EH	FH		VA 2022	VA 2021	RA 2020	VA 2022	VA 2021	RA 2020
<b>019</b>	<b>Repräsentation</b>									
<b>019000</b>	<b>Repräsentation</b>									
<b>Operative Gebarung</b>										
<b>SU 21 / 31</b>	<b>Summe Erträge / Einzahlungen operative Gebarung</b>				<b>0,00</b>	<b>0,00</b>	<b>0,00</b>	<b>0,00</b>	<b>0,00</b>	<b>0,00</b>
1/019000-723000	Repräsentationsauslagen	2225	3225	24	8 000,00	10 600,00	5 985,30	8 000,00	10 600,00	5 985,30
<b>SU 22 / 32</b>	<b>Summe Aufwendungen / Auszahlungen operative Gebarung</b>				<b>8 000,00</b>	<b>10 600,00</b>	<b>5 985,30</b>	<b>8 000,00</b>	<b>10 600,00</b>	<b>5 985,30</b>
<b>SA 0 / SA 1</b>	<b>(0) Nettoergebnis (21 - 22) / (1) Geldfluss operative Gebarung (31 - 32)</b>				<b>-8 000,00</b>	<b>-10 600,00</b>	<b>-5 985,30</b>	<b>-8 000,00</b>	<b>-10 600,00</b>	<b>-5 985,30</b>
<b>SU 23</b>	<b>Summe Haushaltsrücklagen</b>				<b>0,00</b>	<b>0,00</b>	<b>0,00</b>	<b>0,00</b>	<b>0,00</b>	<b>0,00</b>
<b>SA00</b>	<b>Nettoergebnis nach Zuw./Entn. Haushaltsrücklagen (Saldo 0 +/- SU23)</b>				<b>-8 000,00</b>	<b>-10 600,00</b>	<b>-5 985,30</b>			
<b>Investive Gebarung</b>										
<b>SU 33</b>	<b>Summe Einzahlungen investive Gebarung</b>							<b>0,00</b>	<b>0,00</b>	<b>0,00</b>
<b>SU 34</b>	<b>Summe Auszahlungen investive Gebarung</b>							<b>0,00</b>	<b>0,00</b>	<b>0,00</b>
<b>SA2</b>	<b>Saldo (2) Geldfluss aus der Investiven Gebarung (33 - 34)</b>							<b>0,00</b>	<b>0,00</b>	<b>0,00</b>
<b>SA3</b>	<b>Saldo (3) Nettofinanzierungssaldo (Saldo 1 + Saldo 2)</b>							<b>-8 000,00</b>	<b>-10 600,00</b>	<b>-5 985,30</b>
<b>Finanzierungstätigkeit</b>										
<b>SU 35</b>	<b>Summe Einzahlungen aus der Finanzierungstätigkeit</b>							<b>0,00</b>	<b>0,00</b>	<b>0,00</b>
<b>SU 36</b>	<b>Summe Auszahlungen aus der Finanzierungstätigkeit</b>							<b>0,00</b>	<b>0,00</b>	<b>0,00</b>
<b>SA4</b>	<b>Saldo (4) Geldfluss aus der Finanzierungstätigkeit (35 - 36)</b>							<b>0,00</b>	<b>0,00</b>	<b>0,00</b>
<b>SA5</b>	<b>Saldo (5) Geldfluss aus der voranschlagswirksamen Gebarung (Saldo 3 + Saldo 4)</b>							<b>-8 000,00</b>	<b>-10 600,00</b>	<b>-5 985,30</b>
<b>02</b>	<b>Hauptverwaltung</b>									
<b>021</b>	<b>Statistisches Amt</b>									
<b>021000</b>	<b>Statistik</b>									
<b>Operative Gebarung</b>										
2/021000+816000	Ersatz für statist. Erhebungen	2114	3114	13	100,00	100,00	127,74	100,00	100,00	127,74
<b>SU 21 / 31</b>	<b>Summe Erträge / Einzahlungen operative Gebarung</b>				<b>100,00</b>	<b>100,00</b>	<b>127,74</b>	<b>100,00</b>	<b>100,00</b>	<b>127,74</b>
<b>SU 22 / 32</b>	<b>Summe Aufwendungen / Auszahlungen operative Gebarung</b>				<b>0,00</b>	<b>0,00</b>	<b>0,00</b>	<b>0,00</b>	<b>0,00</b>	<b>0,00</b>
<b>SA 0 / SA 1</b>	<b>(0) Nettoergebnis (21 - 22) / (1) Geldfluss operative Gebarung (31 - 32)</b>				<b>100,00</b>	<b>100,00</b>	<b>127,74</b>	<b>100,00</b>	<b>100,00</b>	<b>127,74</b>
<b>SU 23</b>	<b>Summe Haushaltsrücklagen</b>				<b>0,00</b>	<b>0,00</b>	<b>0,00</b>	<b>0,00</b>	<b>0,00</b>	<b>0,00</b>
<b>SA00</b>	<b>Nettoergebnis nach Zuw./Entn. Haushaltsrücklagen (Saldo 0 +/- SU23)</b>				<b>100,00</b>	<b>100,00</b>	<b>127,74</b>			
<b>Investive Gebarung</b>										
<b>SU 33</b>	<b>Summe Einzahlungen investive Gebarung</b>							<b>0,00</b>	<b>0,00</b>	<b>0,00</b>
<b>SU 34</b>	<b>Summe Auszahlungen investive Gebarung</b>							<b>0,00</b>	<b>0,00</b>	<b>0,00</b>
<b>SA2</b>	<b>Saldo (2) Geldfluss aus der Investiven Gebarung (33 - 34)</b>							<b>0,00</b>	<b>0,00</b>	<b>0,00</b>
<b>SA3</b>	<b>Saldo (3) Nettofinanzierungssaldo (Saldo 1 + Saldo 2)</b>							<b>100,00</b>	<b>100,00</b>	<b>127,74</b>

	MVAG	VC	QU	Ergebnisvoranschlag			Finanzierungsvoranschlag			
				EH	FH	VA 2022	VA 2021	RA 2020	VA 2022	VA 2021
<b>Finanzierungstätigkeit</b>										
SU 35								0,00	0,00	0,00
SU 36								0,00	0,00	0,00
SA4								0,00	0,00	0,00
SA5								100,00	100,00	127,74
022										
022000										
<b>Operative Gebarung</b>										
SU 21 / 31								0,00	0,00	0,00
1/022000-752000								7 200,00	6 000,00	5 729,00
SU 22 / 32								7 200,00	6 000,00	5 729,00
SA 0 / SA 1								-7 200,00	-6 000,00	-5 729,00
SU 23								0,00	0,00	0,00
SA00								-7 200,00	-6 000,00	-5 729,00
<b>Investive Gebarung</b>										
SU 33								0,00	0,00	0,00
SU 34								0,00	0,00	0,00
SA2								0,00	0,00	0,00
SA3								-7 200,00	-6 000,00	-5 729,00
<b>Finanzierungstätigkeit</b>										
SU 35								0,00	0,00	0,00
SU 36								0,00	0,00	0,00
SA4								0,00	0,00	0,00
SA5								-7 200,00	-6 000,00	-5 729,00
023										
023000										
<b>Operative Gebarung</b>										
SU 21 / 31								0,00	0,00	0,00
1/023000-728000								100,00	100,00	
SU 22 / 32								100,00	100,00	0,00
SA 0 / SA 1								-100,00	-100,00	0,00
SU 23								0,00	0,00	0,00
SA00								-100,00	-100,00	0,00
<b>Investive Gebarung</b>										
SU 33								0,00	0,00	0,00

	MVAG	VC QU		Ergebnisvoranschlag			Finanzierungsvoranschlag				
		EH	FH	VA 2022	VA 2021	RA 2020	VA 2022	VA 2021	RA 2020		
<b>SU 34</b>		<b>Summe Auszahlungen investive Gebarung</b>						<b>0,00</b>	<b>0,00</b>	<b>0,00</b>	
<b>SA2</b>		<b>Saldo (2) Geldfluss aus der Investiven Gebarung (33 – 34)</b>						<b>0,00</b>	<b>0,00</b>	<b>0,00</b>	
<b>SA3</b>		<b>Saldo (3) Nettofinanzierungssaldo (Saldo 1 + Saldo 2)</b>						<b>-100,00</b>	<b>-100,00</b>	<b>0,00</b>	
<b>Finanzierungstätigkeit</b>											
<b>SU 35</b>		<b>Summe Einzahlungen aus der Finanzierungstätigkeit</b>						<b>0,00</b>	<b>0,00</b>	<b>0,00</b>	
<b>SU 36</b>		<b>Summe Auszahlungen aus der Finanzierungstätigkeit</b>						<b>0,00</b>	<b>0,00</b>	<b>0,00</b>	
<b>SA4</b>		<b>Saldo (4) Geldfluss aus der Finanzierungstätigkeit (35 – 36)</b>						<b>0,00</b>	<b>0,00</b>	<b>0,00</b>	
<b>SA5</b>		<b>Saldo (5) Geldfluss aus der voranschlagswirksamen Gebarung (Saldo 3 + Saldo 4)</b>						<b>-100,00</b>	<b>-100,00</b>	<b>0,00</b>	
<b>024 Wahlamt</b>											
<b>024000 Wahlamt</b>											
<b>Operative Gebarung</b>											
2/024000+816000		Kostenbeitrag für Wahlen	2114	3114	13	1 000,00	1 000,00	2 036,25	1 000,00	1 000,00	2 036,25
<b>SU 21 / 31</b>		<b>Summe Erträge / Einzahlungen operative Gebarung</b>				<b>1 000,00</b>	<b>1 000,00</b>	<b>2 036,25</b>	<b>1 000,00</b>	<b>1 000,00</b>	<b>2 036,25</b>
1/024000-680000		Planmäßige Abschreibung	2226			500,00	500,00	496,00			
1/024000-728000		Kosten der Wahlen	2225	3225	24	1 000,00	800,00	1 544,70	1 000,00	800,00	1 544,70
<b>SU 22 / 32</b>		<b>Summe Aufwendungen / Auszahlungen operative Gebarung</b>				<b>1 500,00</b>	<b>1 300,00</b>	<b>2 040,70</b>	<b>1 000,00</b>	<b>800,00</b>	<b>1 544,70</b>
<b>SA 0 / SA 1</b>		<b>(0) Nettoergebnis (21 - 22) / (1) Geldfluss operative Gebarung (31 – 32)</b>				<b>-500,00</b>	<b>-300,00</b>	<b>-4,45</b>	<b>0,00</b>	<b>200,00</b>	<b>491,55</b>
<b>SU 23</b>		<b>Summe Haushaltsrücklagen</b>				<b>0,00</b>	<b>0,00</b>	<b>0,00</b>	<b>0,00</b>	<b>0,00</b>	<b>0,00</b>
<b>SA00</b>		<b>Nettoergebnis nach Zuw./Entn. Haushaltsrücklagen (Saldo 0 +/- SU23)</b>				<b>-500,00</b>	<b>-300,00</b>	<b>-4,45</b>			
<b>Investive Gebarung</b>											
<b>SU 33</b>		<b>Summe Einzahlungen investive Gebarung</b>						<b>0,00</b>	<b>0,00</b>	<b>0,00</b>	
<b>SU 34</b>		<b>Summe Auszahlungen investive Gebarung</b>						<b>0,00</b>	<b>0,00</b>	<b>0,00</b>	
<b>SA2</b>		<b>Saldo (2) Geldfluss aus der Investiven Gebarung (33 – 34)</b>						<b>0,00</b>	<b>0,00</b>	<b>0,00</b>	
<b>SA3</b>		<b>Saldo (3) Nettofinanzierungssaldo (Saldo 1 + Saldo 2)</b>						<b>0,00</b>	<b>200,00</b>	<b>491,55</b>	
<b>Finanzierungstätigkeit</b>											
<b>SU 35</b>		<b>Summe Einzahlungen aus der Finanzierungstätigkeit</b>						<b>0,00</b>	<b>0,00</b>	<b>0,00</b>	
<b>SU 36</b>		<b>Summe Auszahlungen aus der Finanzierungstätigkeit</b>						<b>0,00</b>	<b>0,00</b>	<b>0,00</b>	
<b>SA4</b>		<b>Saldo (4) Geldfluss aus der Finanzierungstätigkeit (35 – 36)</b>						<b>0,00</b>	<b>0,00</b>	<b>0,00</b>	
<b>SA5</b>		<b>Saldo (5) Geldfluss aus der voranschlagswirksamen Gebarung (Saldo 3 + Saldo 4)</b>						<b>0,00</b>	<b>200,00</b>	<b>491,55</b>	
<b>029 Amtsgebäude</b>											
<b>029000 Amtsgebäude</b>											
<b>Operative Gebarung</b>											
<b>SU 21 / 31</b>		<b>Summe Erträge / Einzahlungen operative Gebarung</b>				<b>0,00</b>	<b>0,00</b>	<b>0,00</b>	<b>0,00</b>	<b>0,00</b>	<b>0,00</b>
1/029000-400000		Geringwertige Wirtschaftsgüter (GWG)	2221	3221	23	1 000,00	1 000,00	653,80	1 000,00	1 000,00	653,80
1/029000-451000		Beheizung	2221	3221	23	10 800,00	10 800,00	9 320,52	10 800,00	10 800,00	14 685,30
1/029000-454000		Reinigungsmaterial	2221	3221	23	500,00	500,00	370,46	500,00	500,00	370,46



		MVAG VC QU			Ergebnisvoranschlag			Finanzierungsvoranschlag		
		EH	FH		VA 2022	VA 2021	RA 2020	VA 2022	VA 2021	RA 2020
1/029000-600000	Strom	2222	3222	24	1 500,00	1 500,00	1 700,13	1 500,00	1 500,00	1 429,13
1/029000-614000	Instandhaltung des Amtsgebäudes	2224	3224	24	2 500,00	2 500,00	1 289,48	2 500,00	2 500,00	-888,50
1/029000-670000	Versicherung	2222	3222	24	1 000,00	1 000,00	2 708,62	1 000,00	1 000,00	2 708,62
1/029000-680000	Planmäßige Abschreibung	2226			4 200,00	7 600,00	4 182,53			
1/029000-710000	Öffentliche Abgaben, ohne Gebühren gemäß FAG	2225	3225	24	1 000,00			1 000,00		
1/029000-711100	Wasser	2225	3225	24	500,00	800,00	874,45	500,00	800,00	862,45
1/029000-720000	Kostenbeiträge (Kostensätze) für Leistungen	2225	3225	24	800,00	1 000,00	1 962,50	800,00	1 000,00	1 962,50
<b>SU 22 / 32</b>	<b>Summe Aufwendungen / Auszahlungen operative Gebarung</b>				<b>23 800,00</b>	<b>26 700,00</b>	<b>23 062,49</b>	<b>19 600,00</b>	<b>19 100,00</b>	<b>21 783,76</b>
<b>SA 0 / SA 1</b>	<b>(0) Nettoergebnis (21 - 22) / (1) Geldfluss operative Gebarung (31 - 32)</b>				<b>-23 800,00</b>	<b>-26 700,00</b>	<b>-23 062,49</b>	<b>-19 600,00</b>	<b>-19 100,00</b>	<b>-21 783,76</b>
<b>SU 23</b>	<b>Summe Haushaltsrücklagen</b>				<b>0,00</b>	<b>0,00</b>	<b>0,00</b>	<b>0,00</b>	<b>0,00</b>	<b>0,00</b>
<b>SA00</b>	<b>Nettoergebnis nach Zuw./Entn. Haushaltsrücklagen (Saldo 0 +/- SU23)</b>				<b>-23 800,00</b>	<b>-26 700,00</b>	<b>-23 062,49</b>			
<b>Investive Gebarung</b>										
<b>SU 33</b>	<b>Summe Einzahlungen investive Gebarung</b>							<b>0,00</b>	<b>0,00</b>	<b>0,00</b>
<b>SU 34</b>	<b>Summe Auszahlungen investive Gebarung</b>							<b>0,00</b>	<b>0,00</b>	<b>0,00</b>
<b>SA2</b>	<b>Saldo (2) Geldfluss aus der Investiven Gebarung (33 - 34)</b>							<b>0,00</b>	<b>0,00</b>	<b>0,00</b>
<b>SA3</b>	<b>Saldo (3) Nettofinanzierungssaldo (Saldo 1 + Saldo 2)</b>							<b>-19 600,00</b>	<b>-19 100,00</b>	<b>-21 783,76</b>
<b>Finanzierungstätigkeit</b>										
<b>SU 35</b>	<b>Summe Einzahlungen aus der Finanzierungstätigkeit</b>							<b>0,00</b>	<b>0,00</b>	<b>0,00</b>
<b>SU 36</b>	<b>Summe Auszahlungen aus der Finanzierungstätigkeit</b>							<b>0,00</b>	<b>0,00</b>	<b>0,00</b>
<b>SA4</b>	<b>Saldo (4) Geldfluss aus der Finanzierungstätigkeit (35 - 36)</b>							<b>0,00</b>	<b>0,00</b>	<b>0,00</b>
<b>SA5</b>	<b>Saldo (5) Geldfluss aus der voranschlagswirksamen Gebarung (Saldo 3 + Saldo 4)</b>							<b>-19 600,00</b>	<b>-19 100,00</b>	<b>-21 783,76</b>
<b>03</b>	<b>Bauverwaltung</b>									
<b>032</b>	<b>Vermessungsamt</b>									
<b>032000</b>	<b>Vermessungsamt</b>									
<b>Operative Gebarung</b>										
<b>SU 21 / 31</b>	<b>Summe Erträge / Einzahlungen operative Gebarung</b>				<b>0,00</b>	<b>0,00</b>	<b>0,00</b>	<b>0,00</b>	<b>0,00</b>	<b>0,00</b>
1/032000-728000	Digitale Vermarktung Gemeindegebiet	2225	3225	24	10 000,00	3 000,00	717,60	10 000,00	3 000,00	417,60
<b>SU 22 / 32</b>	<b>Summe Aufwendungen / Auszahlungen operative Gebarung</b>				<b>10 000,00</b>	<b>3 000,00</b>	<b>717,60</b>	<b>10 000,00</b>	<b>3 000,00</b>	<b>417,60</b>
<b>SA 0 / SA 1</b>	<b>(0) Nettoergebnis (21 - 22) / (1) Geldfluss operative Gebarung (31 - 32)</b>				<b>-10 000,00</b>	<b>-3 000,00</b>	<b>-717,60</b>	<b>-10 000,00</b>	<b>-3 000,00</b>	<b>-417,60</b>
<b>SU 23</b>	<b>Summe Haushaltsrücklagen</b>				<b>0,00</b>	<b>0,00</b>	<b>0,00</b>	<b>0,00</b>	<b>0,00</b>	<b>0,00</b>
<b>SA00</b>	<b>Nettoergebnis nach Zuw./Entn. Haushaltsrücklagen (Saldo 0 +/- SU23)</b>				<b>-10 000,00</b>	<b>-3 000,00</b>	<b>-717,60</b>			
<b>Investive Gebarung</b>										
<b>SU 33</b>	<b>Summe Einzahlungen investive Gebarung</b>							<b>0,00</b>	<b>0,00</b>	<b>0,00</b>
<b>SU 34</b>	<b>Summe Auszahlungen investive Gebarung</b>							<b>0,00</b>	<b>0,00</b>	<b>0,00</b>

	MVAG	VC	QU	Ergebnisvoranschlag			Finanzierungsvoranschlag			
				EH	FH	VA 2022	VA 2021	RA 2020	VA 2022	VA 2021
SA2								0,00	0,00	0,00
SA3								-10 000,00	-3 000,00	-417,60
<b>Finanzierungstätigkeit</b>										
SU 35								0,00	0,00	0,00
SU 36								0,00	0,00	0,00
SA4								0,00	0,00	0,00
SA5								-10 000,00	-3 000,00	-417,60
<b>06 Sonstige Maßnahmen</b>										
060										
060000										
<b>Operative Gebarung</b>										
SU 21 / 31								0,00	0,00	0,00
1/060000-726000								13 600,00	13 900,00	13 582,02
SU 22 / 32								13 600,00	13 900,00	13 244,52
SA 0 / SA 1								-13 600,00	-13 900,00	-13 244,52
SU 23								0,00	0,00	0,00
SA00								-13 600,00	-13 900,00	-13 582,02
<b>Investive Gebarung</b>										
SU 33								0,00	0,00	0,00
SU 34								0,00	0,00	0,00
SA2								0,00	0,00	0,00
SA3								-13 600,00	-13 900,00	-13 244,52
<b>Finanzierungstätigkeit</b>										
SU 35								0,00	0,00	0,00
SU 36								0,00	0,00	0,00
SA4								0,00	0,00	0,00
SA5								-13 600,00	-13 900,00	-13 244,52
<b>061 Sonstige Subventionen</b>										
061000										
<b>Operative Gebarung</b>										
SU 21 / 31								0,00	0,00	0,00
1/061000-680000									1 700,00	
1/061000-757000								800,00	800,00	3 156,24
SU 22 / 32								800,00	2 500,00	3 156,24

	MVAG	VC QU	Ergebnisvoranschlag			Finanzierungsvoranschlag					
			EH	FH	VA 2022	VA 2021	RA 2020	VA 2022	VA 2021	RA 2020	
SA 0 / SA 1		(0) Nettoergebnis (21 - 22) / (1) Geldfluss operative Gebarung (31 - 32)			-800,00	-2 500,00	-3 156,24	-800,00	-800,00	-3 141,24	
SU 23		Summe Haushaltsrücklagen			0,00	0,00	0,00	0,00	0,00	0,00	
SA00		Nettoergebnis nach Zuw./Entn. Haushaltsrücklagen (Saldo 0 +/- SU23)			-800,00	-2 500,00	-3 156,24				
<b>Investive Gebarung</b>											
SU 33		Summe Einzahlungen investive Gebarung						0,00	0,00	0,00	
SU 34		Summe Auszahlungen investive Gebarung						0,00	0,00	0,00	
SA2		Saldo (2) Geldfluss aus der Investiven Gebarung (33 - 34)						0,00	0,00	0,00	
SA3		Saldo (3) Nettofinanzierungssaldo (Saldo 1 + Saldo 2)						-800,00	-800,00	-3 141,24	
<b>Finanzierungstätigkeit</b>											
SU 35		Summe Einzahlungen aus der Finanzierungstätigkeit						0,00	0,00	0,00	
SU 36		Summe Auszahlungen aus der Finanzierungstätigkeit						0,00	0,00	0,00	
SA4		Saldo (4) Geldfluss aus der Finanzierungstätigkeit (35 - 36)						0,00	0,00	0,00	
SA5		Saldo (5) Geldfluss aus der voranschlagswirksamen Gebarung (Saldo 3 + Saldo 4)						-800,00	-800,00	-3 141,24	
062		Ehrungen und Auszeichnungen									
062000		Ehrungen und Auszeichnungen									
<b>Operative Gebarung</b>											
SU 21 / 31		Summe Erträge / Einzahlungen operative Gebarung			0,00	0,00	0,00	0,00	0,00	0,00	
1/062000-728000		Ehrungen und Auszeichnungen	2225	3225	24	1 000,00	1 400,00	2 157,60	1 000,00	1 400,00	937,60
SU 22 / 32		Summe Aufwendungen / Auszahlungen operative Gebarung			1 000,00	1 400,00	2 157,60	1 000,00	1 400,00	937,60	
SA 0 / SA 1		(0) Nettoergebnis (21 - 22) / (1) Geldfluss operative Gebarung (31 - 32)			-1 000,00	-1 400,00	-2 157,60	-1 000,00	-1 400,00	-937,60	
SU 23		Summe Haushaltsrücklagen			0,00	0,00	0,00	0,00	0,00	0,00	
SA00		Nettoergebnis nach Zuw./Entn. Haushaltsrücklagen (Saldo 0 +/- SU23)			-1 000,00	-1 400,00	-2 157,60				
<b>Investive Gebarung</b>											
SU 33		Summe Einzahlungen investive Gebarung						0,00	0,00	0,00	
SU 34		Summe Auszahlungen investive Gebarung						0,00	0,00	0,00	
SA2		Saldo (2) Geldfluss aus der Investiven Gebarung (33 - 34)						0,00	0,00	0,00	
SA3		Saldo (3) Nettofinanzierungssaldo (Saldo 1 + Saldo 2)						-1 000,00	-1 400,00	-937,60	
<b>Finanzierungstätigkeit</b>											
SU 35		Summe Einzahlungen aus der Finanzierungstätigkeit						0,00	0,00	0,00	
SU 36		Summe Auszahlungen aus der Finanzierungstätigkeit						0,00	0,00	0,00	
SA4		Saldo (4) Geldfluss aus der Finanzierungstätigkeit (35 - 36)						0,00	0,00	0,00	
SA5		Saldo (5) Geldfluss aus der voranschlagswirksamen Gebarung (Saldo 3 + Saldo 4)						-1 000,00	-1 400,00	-937,60	

	MVAG	VC QU	Ergebnisvoranschlag			Finanzierungsvoranschlag		
			EH	FH	VA 2022	VA 2021	RA 2020	VA 2022
<b>09</b>	<b>Personalbetreuung</b>							
<b>091</b>	<b>Personalausbildung und Personalfortbildung</b>							
<b>091000</b>	<b>Personalausbildung und Fortbildung</b>							
<b>Operative Gebarung</b>								
<b>SU 21 / 31</b>	<b>Summe Erträge / Einzahlungen operative Gebarung</b>		<b>0,00</b>	<b>0,00</b>	<b>0,00</b>	<b>0,00</b>	<b>0,00</b>	<b>0,00</b>
1/091000-728000	Schulung der Bediensteten	2225 3225 24	6 000,00	4 600,00	2 339,10	6 000,00	4 600,00	2 627,10
<b>SU 22 / 32</b>	<b>Summe Aufwendungen / Auszahlungen operative Gebarung</b>		<b>6 000,00</b>	<b>4 600,00</b>	<b>2 339,10</b>	<b>6 000,00</b>	<b>4 600,00</b>	<b>2 627,10</b>
<b>SA 0 / SA 1</b>	<b>(0) Nettoergebnis (21 - 22) / (1) Geldfluss operative Gebarung (31 - 32)</b>		<b>-6 000,00</b>	<b>-4 600,00</b>	<b>-2 339,10</b>	<b>-6 000,00</b>	<b>-4 600,00</b>	<b>-2 627,10</b>
<b>SU 23</b>	<b>Summe Haushaltsrücklagen</b>		<b>0,00</b>	<b>0,00</b>	<b>0,00</b>	<b>0,00</b>	<b>0,00</b>	<b>0,00</b>
<b>SA00</b>	<b>Nettoergebnis nach Zuw./Entn. Haushaltsrücklagen (Saldo 0 +/- SU23)</b>		<b>-6 000,00</b>	<b>-4 600,00</b>	<b>-2 339,10</b>			
<b>Investive Gebarung</b>								
<b>SU 33</b>	<b>Summe Einzahlungen investive Gebarung</b>					<b>0,00</b>	<b>0,00</b>	<b>0,00</b>
<b>SU 34</b>	<b>Summe Auszahlungen investive Gebarung</b>					<b>0,00</b>	<b>0,00</b>	<b>0,00</b>
<b>SA2</b>	<b>Saldo (2) Geldfluss aus der Investiven Gebarung (33 - 34)</b>					<b>0,00</b>	<b>0,00</b>	<b>0,00</b>
<b>SA3</b>	<b>Saldo (3) Nettofinanzierungssaldo (Saldo 1 + Saldo 2)</b>					<b>-6 000,00</b>	<b>-4 600,00</b>	<b>-2 627,10</b>
<b>Finanzierungstätigkeit</b>								
<b>SU 35</b>	<b>Summe Einzahlungen aus der Finanzierungstätigkeit</b>					<b>0,00</b>	<b>0,00</b>	<b>0,00</b>
<b>SU 36</b>	<b>Summe Auszahlungen aus der Finanzierungstätigkeit</b>					<b>0,00</b>	<b>0,00</b>	<b>0,00</b>
<b>SA4</b>	<b>Saldo (4) Geldfluss aus der Finanzierungstätigkeit (35 - 36)</b>					<b>0,00</b>	<b>0,00</b>	<b>0,00</b>
<b>SA5</b>	<b>Saldo (5) Geldfluss aus der voranschlagswirksamen Gebarung (Saldo 3 + Saldo 4)</b>					<b>-6 000,00</b>	<b>-4 600,00</b>	<b>-2 627,10</b>
<b>094</b>	<b>Gemeinschaftspflege</b>							
<b>094000</b>	<b>Gemeinschaftspflege</b>							
<b>Operative Gebarung</b>								
<b>SU 21 / 31</b>	<b>Summe Erträge / Einzahlungen operative Gebarung</b>		<b>0,00</b>	<b>0,00</b>	<b>0,00</b>	<b>0,00</b>	<b>0,00</b>	<b>0,00</b>
1/094000-757000	Subventionen an Jugendvereine	2234 3234 27	1 100,00	1 300,00	6 569,64	1 100,00	1 300,00	2 688,95
<b>SU 22 / 32</b>	<b>Summe Aufwendungen / Auszahlungen operative Gebarung</b>		<b>1 100,00</b>	<b>1 300,00</b>	<b>6 569,64</b>	<b>1 100,00</b>	<b>1 300,00</b>	<b>2 688,95</b>
<b>SA 0 / SA 1</b>	<b>(0) Nettoergebnis (21 - 22) / (1) Geldfluss operative Gebarung (31 - 32)</b>		<b>-1 100,00</b>	<b>-1 300,00</b>	<b>-6 569,64</b>	<b>-1 100,00</b>	<b>-1 300,00</b>	<b>-2 688,95</b>
<b>SU 23</b>	<b>Summe Haushaltsrücklagen</b>		<b>0,00</b>	<b>0,00</b>	<b>0,00</b>	<b>0,00</b>	<b>0,00</b>	<b>0,00</b>
<b>SA00</b>	<b>Nettoergebnis nach Zuw./Entn. Haushaltsrücklagen (Saldo 0 +/- SU23)</b>		<b>-1 100,00</b>	<b>-1 300,00</b>	<b>-6 569,64</b>			
<b>Investive Gebarung</b>								
<b>SU 33</b>	<b>Summe Einzahlungen investive Gebarung</b>					<b>0,00</b>	<b>0,00</b>	<b>0,00</b>
<b>SU 34</b>	<b>Summe Auszahlungen investive Gebarung</b>					<b>0,00</b>	<b>0,00</b>	<b>0,00</b>
<b>SA2</b>	<b>Saldo (2) Geldfluss aus der Investiven Gebarung (33 - 34)</b>					<b>0,00</b>	<b>0,00</b>	<b>0,00</b>
<b>SA3</b>	<b>Saldo (3) Nettofinanzierungssaldo (Saldo 1 + Saldo 2)</b>					<b>-1 100,00</b>	<b>-1 300,00</b>	<b>-2 688,95</b>

	MVAG		VC QU	Ergebnisvoranschlag			Finanzierungsvoranschlag		
	EH	FH		VA 2022	VA 2021	RA 2020	VA 2022	VA 2021	RA 2020
<b>Finanzierungstätigkeit</b>									
SU 35			Summe Einzahlungen aus der Finanzierungstätigkeit				0,00	0,00	0,00
SU 36			Summe Auszahlungen aus der Finanzierungstätigkeit				0,00	0,00	0,00
SA4			Saldo (4) Geldfluss aus der Finanzierungstätigkeit (35 – 36)				0,00	0,00	0,00
SA5			Saldo (5) Geldfluss aus der voranschlagswirksamen Gebarung (Saldo 3 + Saldo 4)				-1 100,00	-1 300,00	-2 688,95

		MVAG VC QU			Ergebnisvoranschlag			Finanzierungsvoranschlag		
		EH	FH		VA 2022	VA 2021	RA 2020	VA 2022	VA 2021	RA 2020
<b>1 Öffentliche Ordnung und Sicherheit</b>										
<b>13</b>	<b>Sonderpolizei</b>									
<b>133</b>	<b>Veterinärpolizei</b>									
<b>133000</b>	<b>Veterinärpolizei</b>									
<b>Operative Gebarung</b>										
2/133000+808000	Erlöse für Hundemarken	2116	3116	16	100,00	100,00	30,40	100,00	100,00	30,40
<b>SU 21 / 31</b>	<b>Summe Erträge / Einzahlungen operative Gebarung</b>				<b>100,00</b>	<b>100,00</b>	<b>30,40</b>	<b>100,00</b>	<b>100,00</b>	<b>30,40</b>
1/133000-413000	Hundemarken	2221	3221	23			352,00			352,00
<b>SU 22 / 32</b>	<b>Summe Aufwendungen / Auszahlungen operative Gebarung</b>				<b>0,00</b>	<b>0,00</b>	<b>352,00</b>	<b>0,00</b>	<b>0,00</b>	<b>352,00</b>
<b>SA 0 / SA 1</b>	<b>(0) Nettoergebnis (21 - 22) / (1) Geldfluss operative Gebarung (31 - 32)</b>				<b>100,00</b>	<b>100,00</b>	<b>-321,60</b>	<b>100,00</b>	<b>100,00</b>	<b>-321,60</b>
<b>SU 23</b>	<b>Summe Haushaltsrücklagen</b>				<b>0,00</b>	<b>0,00</b>	<b>0,00</b>	<b>0,00</b>	<b>0,00</b>	<b>0,00</b>
<b>SA00</b>	<b>Nettoergebnis nach Zuw./Entn. Haushaltsrücklagen (Saldo 0 +/- SU23)</b>				<b>100,00</b>	<b>100,00</b>	<b>-321,60</b>			
<b>Investive Gebarung</b>										
<b>SU 33</b>	<b>Summe Einzahlungen investive Gebarung</b>							<b>0,00</b>	<b>0,00</b>	<b>0,00</b>
<b>SU 34</b>	<b>Summe Auszahlungen investive Gebarung</b>							<b>0,00</b>	<b>0,00</b>	<b>0,00</b>
<b>SA2</b>	<b>Saldo (2) Geldfluss aus der Investiven Gebarung (33 - 34)</b>							<b>0,00</b>	<b>0,00</b>	<b>0,00</b>
<b>SA3</b>	<b>Saldo (3) Nettofinanzierungssaldo (Saldo 1 + Saldo 2)</b>							<b>100,00</b>	<b>100,00</b>	<b>-321,60</b>
<b>Finanzierungstätigkeit</b>										
<b>SU 35</b>	<b>Summe Einzahlungen aus der Finanzierungstätigkeit</b>							<b>0,00</b>	<b>0,00</b>	<b>0,00</b>
<b>SU 36</b>	<b>Summe Auszahlungen aus der Finanzierungstätigkeit</b>							<b>0,00</b>	<b>0,00</b>	<b>0,00</b>
<b>SA4</b>	<b>Saldo (4) Geldfluss aus der Finanzierungstätigkeit (35 - 36)</b>							<b>0,00</b>	<b>0,00</b>	<b>0,00</b>
<b>SA5</b>	<b>Saldo (5) Geldfluss aus der voranschlagswirksamen Gebarung (Saldo 3 + Saldo 4)</b>							<b>100,00</b>	<b>100,00</b>	<b>-321,60</b>
<b>16</b>	<b>Feuerwehrwesen</b>									
<b>163</b>	<b>Freiwillige Feuerwehren</b>									
<b>163000</b>	<b>Freiwillige Feuerwehren</b>									
<b>Operative Gebarung</b>										
2/163000+813000	Erträge aus der Auflösung von Investitionszuschüssen (Kapitaltransfers)	2127			12 300,00	3 500,00	7 918,29			
2/163000+829960	Fehlbetrag Vorjahr	2116	3116	18			36 224,65			36 224,65
6/163000+871000	Kapitaltransfers aus Gemeinde-Bedarfszuweisungsmittel	2121	3121	1 33			50 000,00			50 000,00
6/163000+871100	Kapitaltransfers aus Gemeinde-Bedarfszuweisungsmittel (UST-Rückvergütung)	2121	3121	1 33			68 372,70			68 372,70
<b>SU 21 / 31</b>	<b>Summe Erträge / Einzahlungen operative Gebarung</b>				<b>12 300,00</b>	<b>3 500,00</b>	<b>162 515,64</b>	<b>0,00</b>	<b>0,00</b>	<b>154 597,35</b>

		MVAG VC QU			Ergebnisvoranschlag			Finanzierungsvoranschlag		
		EH	FH		VA 2022	VA 2021	RA 2020	VA 2022	VA 2021	RA 2020
1/163000-451000	Beheizung	2221	3221	23	3 000,00	5 000,00	5 581,32	3 000,00	5 000,00	5 341,32
1/163000-600000	Strom	2222	3222	24	2 200,00	3 000,00	2 217,89	2 200,00	3 000,00	2 032,89
1/163000-614000	Instandhaltung von Gebäuden und Bauten	2224	3224	24			2 375,21			2 375,21
1/163000-670000	Versicherungen	2222	3222	24	2 800,00	2 500,00	6 062,31	2 800,00	2 500,00	4 316,55
1/163000-680000	Planmäßige Abschreibung	2226			64 600,00	100 200,00	54 954,74			
1/163000-710000	Öffentliche Abgaben, ohne Gebühren gemäß FAG	2225	3225	24	2 300,00			2 300,00		
1/163000-711100	Wasser	2225	3225	24	300,00	300,00	287,76	300,00	300,00	287,76
1/163000-729000	Sonstige Aufwendungen	2225	3225	24	1 000,00	1 000,00	1 067,32	1 000,00	1 000,00	1 067,32
5/163000-729960	Fehlbetrag Vorjahr	2225	3225	1 24			36 224,65			36 224,65
1/163000-757000	Subventionen an FF	2234	3234	27	2 200,00	2 300,00	2 960,00	2 200,00	2 300,00	1 160,00
1/163000-757100	Subvention f. Investitionen FF	2234	3234	27	1 500,00	1 100,00		1 500,00	1 100,00	
<b>SU 22 / 32</b>	<b>Summe Aufwendungen / Auszahlungen operative Gebarung</b>				<b>79 900,00</b>	<b>115 400,00</b>	<b>111 731,20</b>	<b>15 300,00</b>	<b>15 200,00</b>	<b>52 805,70</b>
<b>SA 0 / SA 1</b>	<b>(0) Nettoergebnis (21 - 22) / (1) Geldfluss operative Gebarung (31 - 32)</b>				<b>-67 600,00</b>	<b>-111 900,00</b>	<b>50 784,44</b>	<b>-15 300,00</b>	<b>-15 200,00</b>	<b>101 791,65</b>
<b>SU 23</b>	<b>Summe Haushaltsrücklagen</b>				<b>0,00</b>	<b>0,00</b>	<b>0,00</b>	<b>0,00</b>	<b>0,00</b>	<b>0,00</b>
<b>SA00</b>	<b>Nettoergebnis nach Zuw./Entn. Haushaltsrücklagen (Saldo 0 +/- SU23)</b>				<b>-67 600,00</b>	<b>-111 900,00</b>	<b>50 784,44</b>			
<b>Investive Gebarung</b>										
6/163000+301000	Kapitaltransfers von Ländern, Landesfonds und Landeskammern (USt Rückvergütung)		3331	1 33						55 000,00
6/163000+303000	Kapitaltransfers von sonstigen Trägern des öffentlichen Rechts und Sozialversicherungsträgern		3331	1 33						28 778,44
<b>SU 33</b>	<b>Summe Einzahlungen investive Gebarung</b>							<b>0,00</b>	<b>0,00</b>	<b>83 778,44</b>
5/163000-040000	Ankauf von Fahrzeugen		3414	1 41						190 777,80
<b>SU 34</b>	<b>Summe Auszahlungen investive Gebarung</b>							<b>0,00</b>	<b>0,00</b>	<b>190 777,80</b>
<b>SA2</b>	<b>Saldo (2) Geldfluss aus der Investiven Gebarung (33 - 34)</b>							<b>0,00</b>	<b>0,00</b>	<b>-106 999,36</b>
<b>SA3</b>	<b>Saldo (3) Nettofinanzierungssaldo (Saldo 1 + Saldo 2)</b>							<b>-15 300,00</b>	<b>-15 200,00</b>	<b>-5 207,71</b>
<b>Finanzierungstätigkeit</b>										
<b>SU 35</b>	<b>Summe Einzahlungen aus der Finanzierungstätigkeit</b>							<b>0,00</b>	<b>0,00</b>	<b>0,00</b>
<b>SU 36</b>	<b>Summe Auszahlungen aus der Finanzierungstätigkeit</b>							<b>0,00</b>	<b>0,00</b>	<b>0,00</b>
<b>SA4</b>	<b>Saldo (4) Geldfluss aus der Finanzierungstätigkeit (35 - 36)</b>							<b>0,00</b>	<b>0,00</b>	<b>0,00</b>
<b>SA5</b>	<b>Saldo (5) Geldfluss aus der voranschlagswirksamen Gebarung (Saldo 3 + Saldo 4)</b>							<b>-15 300,00</b>	<b>-15 200,00</b>	<b>-5 207,71</b>

	MVAG	VC QU	Ergebnisvoranschlag			Finanzierungsvoranschlag				
			EH	FH	VA 2022	VA 2021	RA 2020	VA 2022	VA 2021	RA 2020
<b>17</b>										
<b>179</b>										
<b>179000</b>										
<b>Operative Gebarung</b>										
<b>SU 21 / 31</b>										
1/179000-728000										
<b>SU 22 / 32</b>										
<b>SA 0 / SA 1</b>										
<b>SU 23</b>										
<b>SA00</b>										
<b>Investive Gebarung</b>										
<b>SU 33</b>										
<b>SU 34</b>										
<b>SA2</b>										
<b>SA3</b>										
<b>Finanzierungstätigkeit</b>										
<b>SU 35</b>										
<b>SU 36</b>										
<b>SA4</b>										
<b>SA5</b>										
<b>18</b>										
<b>180</b>										
<b>180000</b>										
<b>Operative Gebarung</b>										
<b>SU 21 / 31</b>										
1/180000-726000										
<b>SU 22 / 32</b>										
<b>SA 0 / SA 1</b>										
<b>SU 23</b>										
<b>SA00</b>										
<b>Investive Gebarung</b>										
<b>SU 33</b>										
<b>SU 34</b>										
<b>SA2</b>										
<b>SA3</b>										



	MVAG		VC QU	Ergebnisvoranschlag			Finanzierungsvoranschlag		
	EH	FH		VA 2022	VA 2021	RA 2020	VA 2022	VA 2021	RA 2020
<b>Finanzierungstätigkeit</b>									
SU 35			Summe Einzahlungen aus der Finanzierungstätigkeit				0,00	0,00	0,00
SU 36			Summe Auszahlungen aus der Finanzierungstätigkeit				0,00	0,00	0,00
SA4			Saldo (4) Geldfluss aus der Finanzierungstätigkeit (35 – 36)				0,00	0,00	0,00
SA5			Saldo (5) Geldfluss aus der voranschlagswirksamen Gebarung (Saldo 3 + Saldo 4)				-300,00	-300,00	-275,58

		MVAG		VC QU	Ergebnisvoranschlag			Finanzierungsvoranschlag		
		EH	FH		VA 2022	VA 2021	RA 2020	VA 2022	VA 2021	RA 2020
<b>2 Unterricht, Erziehung, Sport und Wissenschaft</b>										
<b>20</b>	<b>Gesonderte Verwaltung</b>									
<b>202</b>	<b>Sportamt</b>									
<b>202000</b>	<b>Sportamt</b>									
<b>Operative Gebarung</b>										
<b>SU 21 / 31</b>	<b>Summe Erträge / Einzahlungen operative Gebarung</b>				<b>0,00</b>	<b>0,00</b>	<b>0,00</b>	<b>0,00</b>	<b>0,00</b>	<b>0,00</b>
1/202000-680000	Planmäßige Abschreibung		2226			600,00				
<b>SU 22 / 32</b>	<b>Summe Aufwendungen / Auszahlungen operative Gebarung</b>				<b>0,00</b>	<b>600,00</b>	<b>0,00</b>	<b>0,00</b>	<b>0,00</b>	<b>0,00</b>
<b>SA 0 / SA 1</b>	<b>(0) Nettoergebnis (21 - 22) / (1) Geldfluss operative Gebarung (31 - 32)</b>				<b>0,00</b>	<b>-600,00</b>	<b>0,00</b>	<b>0,00</b>	<b>0,00</b>	<b>0,00</b>
<b>SU 23</b>	<b>Summe Haushaltsrücklagen</b>				<b>0,00</b>	<b>0,00</b>	<b>0,00</b>	<b>0,00</b>	<b>0,00</b>	<b>0,00</b>
<b>SA00</b>	<b>Nettoergebnis nach Zuw./Entn. Haushaltsrücklagen (Saldo 0 +/- SU23)</b>				<b>0,00</b>	<b>-600,00</b>	<b>0,00</b>			
<b>Investive Gebarung</b>										
<b>SU 33</b>	<b>Summe Einzahlungen investive Gebarung</b>							<b>0,00</b>	<b>0,00</b>	<b>0,00</b>
<b>SU 34</b>	<b>Summe Auszahlungen investive Gebarung</b>							<b>0,00</b>	<b>0,00</b>	<b>0,00</b>
<b>SA2</b>	<b>Saldo (2) Geldfluss aus der Investiven Gebarung (33 - 34)</b>							<b>0,00</b>	<b>0,00</b>	<b>0,00</b>
<b>SA3</b>	<b>Saldo (3) Nettofinanzierungssaldo (Saldo 1 + Saldo 2)</b>							<b>0,00</b>	<b>0,00</b>	<b>0,00</b>
<b>Finanzierungstätigkeit</b>										
<b>SU 35</b>	<b>Summe Einzahlungen aus der Finanzierungstätigkeit</b>							<b>0,00</b>	<b>0,00</b>	<b>0,00</b>
<b>SU 36</b>	<b>Summe Auszahlungen aus der Finanzierungstätigkeit</b>							<b>0,00</b>	<b>0,00</b>	<b>0,00</b>
<b>SA4</b>	<b>Saldo (4) Geldfluss aus der Finanzierungstätigkeit (35 - 36)</b>							<b>0,00</b>	<b>0,00</b>	<b>0,00</b>
<b>SA5</b>	<b>Saldo (5) Geldfluss aus der voranschlagswirksamen Gebarung (Saldo 3 + Saldo 4)</b>							<b>0,00</b>	<b>0,00</b>	<b>0,00</b>
<b>21</b>	<b>Allgemeinbildender Unterricht</b>									
<b>211</b>	<b>Volksschulen</b>									
<b>211000</b>	<b>Volksschulen</b>									
<b>Operative Gebarung</b>										
2/211000+810000	Elternbeiträge Nachmittagsbetreuung	2114	3114	13	18 000,00	16 000,00	13 444,00	18 000,00	16 000,00	14 341,09
2/211000+810100	Elternbeiträge Essen	2114	3114	13	10 200,00	8 500,00	7 523,10	10 200,00	8 500,00	7 922,94
2/211000+811000	Mietertrag	2115	3115	14	200,00	200,00	60,00	200,00	200,00	60,00
2/211000+813000	Erträge aus der Auflösung von Investitionszuschüssen (Kapitaltransfers)		2127		2 700,00	2 200,00	2 163,54			
2/211000+829960	Fehlbetrag Vorjahr		2116	3116			67 907,93			67 907,93
2/211000+852100	Gebühren für die Benützung von Gemeindeeinrichtungen und -anlagen		2113	3113			300,00			300,00
2/211000+861100	Förderung Hortpersonal	2121	3121	15	21 200,00	18 500,00	21 250,00	21 200,00	18 500,00	21 250,00

		MVAG		VC QU	Ergebnisvoranschlag			Finanzierungsvoranschlag		
		EH	FH		VA 2022	VA 2021	RA 2020	VA 2022	VA 2021	RA 2020
2/211000+861110	Laufende Transferzahlungen von Ländern	2121	3121	15	89 800,00	88 500,00	109 019,52	89 800,00	88 500,00	109 019,52
<b>SU 21 / 31</b>	<b>Summe Erträge / Einzahlungen operative Gebarung</b>				<b>142 100,00</b>	<b>133 900,00</b>	<b>221 668,09</b>	<b>139 400,00</b>	<b>131 700,00</b>	<b>220 801,48</b>
1/211000-400000	Geringwertige Wirtschaftsgüter (GWG)	2221	3221	23	1 000,00	1 000,00	1 426,48	1 000,00	1 000,00	1 426,48
1/211000-430000	Erwerb von Lebensmittel Zustellung Essen	2221	3221	23	10 200,00	8 500,00	7 257,90	10 200,00	8 500,00	6 029,40
1/211000-451000	Beheizung	2221	3221	23	10 400,00	14 500,00	16 665,14	10 400,00	14 500,00	16 665,14
1/211000-452000	Treibstoffe	2221	3221	23	1 000,00	1 000,00		1 000,00	1 000,00	
1/211000-454000	Reinigungsmaterial	2221	3221	23	1 000,00	1 000,00	776,25	1 000,00	1 000,00	776,25
1/211000-456000	Büromaterial	2221	3221	23	700,00	700,00	1 259,43	700,00	700,00	1 259,43
1/211000-457000	Gesetzblätter, Zeitschriften Formulare	2221	3221	23	800,00	800,00	851,87	800,00	800,00	851,87
1/211000-510000	Geldbezüge der Vertragsbediensteten der Verwaltung	2211	3211	20	6 100,00	3 900,00	3 760,43	6 100,00	3 900,00	3 760,43
1/211000-511000	Geldbezüge der Vertragsbediensteten in handwerklicher Verwendung	2211	3211	20	17 500,00	27 200,00	26 588,80	17 500,00	27 200,00	26 588,80
1/211000-521000	Geldbezüge der ganzjährig beschäftigten ArbeiterInnen	2211	3211	20	7 200,00	17 000,00	16 093,04	7 200,00	17 000,00	16 093,04
1/211000-523000	Geldbezüge der nicht ganzjährig beschäftigten ArbeiterInnen	2211	3211	20	1 400,00	1 600,00		1 400,00	1 600,00	
1/211000-580000	DGB zum Ausgleichsfonds für Familienbeihilfen	2212	3212	20	1 200,00	2 100,00	1 811,23	1 200,00	2 100,00	1 811,23
1/211000-582000	Sonstige DGB zur sozialen Sicherheit	2212	3212	20	6 600,00	10 500,00	9 492,67	6 600,00	10 500,00	9 492,67
1/211000-591000	Dotierung von Rückstellungen für Abfertigungen	2214			800,00	1 000,00	847,16			
1/211000-592000	Dotierung von Rückstellungen für Jubiläumswendungen	2214			500,00	100,00	108,51			
1/211000-600000	Strom	2222	3222	24	4 900,00	5 800,00	5 301,46	4 900,00	5 800,00	4 820,46
1/211000-614000	Instandhaltung des Gebäudes	2224	3224	24	5 300,00	4 200,00	12 714,39	5 300,00	4 200,00	12 340,00
1/211000-617000	Instandhaltung der Fahrzeuge	2224	3224	24	800,00	2 000,00	681,76	800,00	2 000,00	681,76
1/211000-618000	Instandhaltung der Einrichtung	2224	3224	24	2 500,00	2 000,00	6 093,85	2 500,00	2 000,00	6 093,85
1/211000-630000	Portogebühren	2222	3222	24	700,00	700,00	1 423,36	700,00	700,00	1 423,36
1/211000-631000	Telefongebühren	2222	3222	24	4 000,00	4 000,00	2 086,40	4 000,00	4 000,00	2 083,03
1/211000-650500	Zinsen für Volksbank (46686098008)	2241	3241	25	9 000,00	9 800,00	10 583,83	9 000,00	9 800,00	10 583,83
1/211000-650600	Zinsen für Volksbank (46686098016)	2241	3241	25	9 600,00	10 500,00	11 412,81	9 600,00	10 500,00	11 412,81
1/211000-650700	Zinsen für Erste Bank (200-806-281/06)	2241	3241	25	18 000,00	19 500,00	21 017,31	18 000,00	19 500,00	21 017,31
1/211000-670000	Versicherungen	2222	3222	24	5 900,00	3 700,00	5 867,42	5 900,00	3 700,00	5 867,42
1/211000-680000	Planmäßige Abschreibung	2226			72 000,00	79 300,00	73 323,37			
1/211000-711100	Wasser	2225	3225	24	500,00	800,00	253,51	500,00	800,00	253,51
1/211000-720000	Kostenbeiträge für Leistungen	2225	3225	24	1 000,00	4 000,00	5 881,25	1 000,00	4 000,00	5 881,25
1/211000-724000	Reisekosten	2225	3225	24	100,00	100,00	86,86	100,00	100,00	86,86
1/211000-728000	Entgelte f. sonstige Leistungen (Ganztagsschule-Betreuung)	2225	3225	24	47 700,00	46 800,00	47 317,18	47 700,00	46 800,00	54 224,18

		MVAG VC QU			Ergebnisvoranschlag			Finanzierungsvoranschlag		
		EH	FH		VA 2022	VA 2021	RA 2020	VA 2022	VA 2021	RA 2020
5/211000-729960	Fehlbetrag Vorjahr	2225	3225	1 24			67 907,93			67 907,93
<b>SU 22 / 32</b>	<b>Summe Aufwendungen / Auszahlungen operative Gebarung</b>				<b>248 400,00</b>	<b>284 100,00</b>	<b>358 891,60</b>	<b>175 100,00</b>	<b>203 700,00</b>	<b>289 432,30</b>
<b>SA 0 / SA 1</b>	<b>(0) Nettoergebnis (21 - 22) / (1) Geldfluss operative Gebarung (31 - 32)</b>				<b>-106 300,00</b>	<b>-150 200,00</b>	<b>-137 223,51</b>	<b>-35 700,00</b>	<b>-72 000,00</b>	<b>-68 630,82</b>
<b>SU 23</b>	<b>Summe Haushaltsrücklagen</b>				<b>0,00</b>	<b>0,00</b>	<b>0,00</b>	<b>0,00</b>	<b>0,00</b>	<b>0,00</b>
<b>SA00</b>	<b>Nettoergebnis nach Zuw./Entn. Haushaltsrücklagen (Saldo 0 +/- SU23)</b>				<b>-106 300,00</b>	<b>-150 200,00</b>	<b>-137 223,51</b>			
<b>Investive Gebarung</b>										
6/211000+301000	Kapitaltransfers von Ländern, Landesfonds und Landeskammern		3331	1 33						27 400,00
<b>SU 33</b>	<b>Summe Einzahlungen investive Gebarung</b>						<b>0,00</b>	<b>0,00</b>		<b>27 400,00</b>
5/211000-010000	Sanierung Volksschule		3413	1 40					23 800,00	11 629,91
1/211000-020000	Ankauf von Maschinen		3414	2 41			1 000,00		10 000,00	
1/211000-042000	Amts- Betriebs- u. Geschäftsausstattung		3415	2 41			3 600,00		2 000,00	9 398,00
1/211000-042200	Schulmöbel, Lehrmittel		3415	2 41			1 000,00		3 000,00	3 363,07
<b>SU 34</b>	<b>Summe Auszahlungen investive Gebarung</b>						<b>5 600,00</b>	<b>38 800,00</b>		<b>24 390,98</b>
<b>SA2</b>	<b>Saldo (2) Geldfluss aus der Investiven Gebarung (33 - 34)</b>						<b>-5 600,00</b>	<b>-38 800,00</b>		<b>3 009,02</b>
<b>SA3</b>	<b>Saldo (3) Nettofinanzierungssaldo (Saldo 1 + Saldo 2)</b>						<b>-41 300,00</b>	<b>-110 800,00</b>		<b>-65 621,80</b>
<b>Finanzierungstätigkeit</b>										
<b>SU 35</b>	<b>Summe Einzahlungen aus der Finanzierungstätigkeit</b>						<b>0,00</b>	<b>0,00</b>		<b>0,00</b>
1/211000-346000	Tilgung Volksbank (46686098008)		3614	65			46 700,00		46 700,00	46 668,00
1/211000-346100	Tilgung Volksbank (46686098016)		3614	65			50 000,00		50 000,00	50 000,00
1/211000-346200	Tilgung Erste Bank (200-806-281/06)		3614	65			87 900,00		87 800,00	87 846,68
<b>SU 36</b>	<b>Summe Auszahlungen aus der Finanzierungstätigkeit</b>						<b>184 600,00</b>	<b>184 500,00</b>		<b>184 514,68</b>
<b>SA4</b>	<b>Saldo (4) Geldfluss aus der Finanzierungstätigkeit (35 - 36)</b>						<b>-184 600,00</b>	<b>-184 500,00</b>		<b>-184 514,68</b>
<b>SA5</b>	<b>Saldo (5) Geldfluss aus der voranschlagswirksamen Gebarung (Saldo 3 + Saldo 4)</b>						<b>-225 900,00</b>	<b>-295 300,00</b>		<b>-250 136,48</b>
<b>212</b>	<b>Hauptschulen</b>									
<b>212000</b>	<b>Hauptschulen</b>									
<b>Operative Gebarung</b>										
<b>SU 21 / 31</b>	<b>Summe Erträge / Einzahlungen operative Gebarung</b>				<b>0,00</b>	<b>0,00</b>	<b>0,00</b>	<b>0,00</b>	<b>0,00</b>	<b>0,00</b>
1/212000-752000	Schulumlage	2231	3231	26	69 200,00	66 400,00	66 161,08	69 200,00	66 400,00	66 161,08
<b>SU 22 / 32</b>	<b>Summe Aufwendungen / Auszahlungen operative Gebarung</b>				<b>69 200,00</b>	<b>66 400,00</b>	<b>66 161,08</b>	<b>69 200,00</b>	<b>66 400,00</b>	<b>66 161,08</b>
<b>SA 0 / SA 1</b>	<b>(0) Nettoergebnis (21 - 22) / (1) Geldfluss operative Gebarung (31 - 32)</b>				<b>-69 200,00</b>	<b>-66 400,00</b>	<b>-66 161,08</b>	<b>-69 200,00</b>	<b>-66 400,00</b>	<b>-66 161,08</b>
<b>SU 23</b>	<b>Summe Haushaltsrücklagen</b>				<b>0,00</b>	<b>0,00</b>	<b>0,00</b>	<b>0,00</b>	<b>0,00</b>	<b>0,00</b>
<b>SA00</b>	<b>Nettoergebnis nach Zuw./Entn. Haushaltsrücklagen (Saldo 0 +/- SU23)</b>				<b>-69 200,00</b>	<b>-66 400,00</b>	<b>-66 161,08</b>			
<b>Investive Gebarung</b>										
<b>SU 33</b>	<b>Summe Einzahlungen investive Gebarung</b>						<b>0,00</b>	<b>0,00</b>		<b>0,00</b>
<b>SU 34</b>	<b>Summe Auszahlungen investive Gebarung</b>						<b>0,00</b>	<b>0,00</b>		<b>0,00</b>
<b>SA2</b>	<b>Saldo (2) Geldfluss aus der Investiven Gebarung (33 - 34)</b>						<b>0,00</b>	<b>0,00</b>		<b>0,00</b>



	MVAG	VC QU	Ergebnisvoranschlag			Finanzierungsvoranschlag				
			EH	FH	VA 2022	VA 2021	RA 2020	VA 2022	VA 2021	RA 2020
<b>Investive Gebarung</b>										
SU 33			Summe Einzahlungen investive Gebarung			0,00	0,00	0,00	0,00	0,00
SU 34			Summe Auszahlungen investive Gebarung			0,00	0,00	0,00	0,00	0,00
SA2			Saldo (2) Geldfluss aus der Investiven Gebarung (33 – 34)			0,00	0,00	0,00	0,00	0,00
SA3			Saldo (3) Nettofinanzierungssaldo (Saldo 1 + Saldo 2)			-7 700,00	-9 100,00	-7 418,60	-7 700,00	-9 100,00
<b>Finanzierungstätigkeit</b>										
SU 35			Summe Einzahlungen aus der Finanzierungstätigkeit			0,00	0,00	0,00	0,00	0,00
SU 36			Summe Auszahlungen aus der Finanzierungstätigkeit			0,00	0,00	0,00	0,00	0,00
SA4			Saldo (4) Geldfluss aus der Finanzierungstätigkeit (35 – 36)			0,00	0,00	0,00	0,00	0,00
SA5			Saldo (5) Geldfluss aus der voranschlagswirksamen Gebarung (Saldo 3 + Saldo 4)			-7 700,00	-9 100,00	-7 418,60	-7 700,00	-9 100,00
<b>22 Berufsbildender Unterricht; Anstalten der Lehrer- und Erzieherbildung</b>										
<b>220 Berufsbildende Pflichtschulen</b>										
<b>220000 Berufsbildende Pflichtschulen</b>										
<b>Operative Gebarung</b>										
SU 21 / 31			Summe Erträge / Einzahlungen operative Gebarung			0,00	0,00	0,00	0,00	0,00
1/220000-729000			Berufsschülerhaltungsbeitrag	2225	3225	24		2 000,00	4 049,70	6 000,00
1/220000-751000			Transfers an Länder, Landesfonds und Landeskammern	2231	3231	26	6 000,00			6 000,00
SU 22 / 32			Summe Aufwendungen / Auszahlungen operative Gebarung			6 000,00	2 000,00	4 049,70	6 000,00	2 000,00
SA 0 / SA 1			(0) Nettoergebnis (21 - 22) / (1) Geldfluss operative Gebarung (31 – 32)			-6 000,00	-2 000,00	-4 049,70	-6 000,00	-2 000,00
SU 23			Summe Haushaltsrücklagen			0,00	0,00	0,00	0,00	0,00
SA00			Nettoergebnis nach Zuw./Entn. Haushaltsrücklagen (Saldo 0 +/- SU23)			-6 000,00	-2 000,00	-4 049,70	-6 000,00	-2 000,00
<b>Investive Gebarung</b>										
SU 33			Summe Einzahlungen investive Gebarung			0,00	0,00	0,00	0,00	0,00
SU 34			Summe Auszahlungen investive Gebarung			0,00	0,00	0,00	0,00	0,00
SA2			Saldo (2) Geldfluss aus der Investiven Gebarung (33 – 34)			0,00	0,00	0,00	0,00	0,00
SA3			Saldo (3) Nettofinanzierungssaldo (Saldo 1 + Saldo 2)			-6 000,00	-2 000,00	-4 049,70	-6 000,00	-2 000,00
<b>Finanzierungstätigkeit</b>										
SU 35			Summe Einzahlungen aus der Finanzierungstätigkeit			0,00	0,00	0,00	0,00	0,00
SU 36			Summe Auszahlungen aus der Finanzierungstätigkeit			0,00	0,00	0,00	0,00	0,00
SA4			Saldo (4) Geldfluss aus der Finanzierungstätigkeit (35 – 36)			0,00	0,00	0,00	0,00	0,00
SA5			Saldo (5) Geldfluss aus der voranschlagswirksamen Gebarung (Saldo 3 + Saldo 4)			-6 000,00	-2 000,00	-4 049,70	-6 000,00	-2 000,00

		MVAG		VC QU	Ergebnisvoranschlag			Finanzierungsvoranschlag		
		EH	FH		VA 2022	VA 2021	RA 2020	VA 2022	VA 2021	RA 2020
<b>24</b>	<b>Vorschulische Erziehung</b>									
<b>240</b>	<b>Kindergärten</b>									
<b>240000</b>	<b>Kindergarten</b>									
<b>Operative Gebarung</b>										
2/240000+810000	Elternbeiträge	2114	3114	13	16 000,00	16 000,00	10 506,28	16 000,00	16 000,00	13 890,05
2/240000+810100	Elternbeitrag Essen	2114	3114	13	14 500,00	12 000,00	9 913,79	14 500,00	12 000,00	10 404,20
2/240000+817000	Erträge aus der Auflösung von sonstigen Rückstellungen	2117				100,00				
2/240000+828000	Ersatz für Beförderung der Kinder	2116	3116	18						81,81
6/240000+829960	Überschuss Vorjahr	2116	3116	1 18			19 117,75			19 117,75
2/240000+861100	Zinsenzuschuss	2121	3121	15	4 800,00	5 500,00	6 129,87	4 800,00	5 500,00	6 129,87
<b>SU 21 / 31</b>	<b>Summe Erträge / Einzahlungen operative Gebarung</b>				<b>35 300,00</b>	<b>33 600,00</b>	<b>45 667,69</b>	<b>35 300,00</b>	<b>33 500,00</b>	<b>49 623,68</b>
1/240000-400000	Geringwertige Wirtschaftsgüter (GWG)	2221	3221	23	8 000,00	3 300,00	3 692,65	8 000,00	3 300,00	2 285,11
1/240000-430000	Lebensmittel	2221	3221	23	14 500,00	12 000,00	8 649,45	14 500,00	12 000,00	6 926,72
1/240000-451000	Beheizung	2221	3221	23	10 400,00	12 700,00	15 593,70	10 400,00	12 700,00	15 593,70
1/240000-452000	Treibstoffe	2221	3221	23	1 000,00	1 000,00		1 000,00	1 000,00	
1/240000-454000	Reinigungsmaterial	2221	3221	23	500,00	600,00	540,98	500,00	600,00	540,98
1/240000-456000	Büromaterial	2221	3221	23	400,00	400,00	676,68	400,00	400,00	676,68
1/240000-510000	Geldbezüge der Vertragsbediensteten der Verwaltung	2211	3211	20	6 100,00	3 900,00	3 760,43	6 100,00	3 900,00	3 760,43
1/240000-511000	Geldbezüge der Vertragsbediensteten in handwerklicher Verwendung	2211	3211	20	73 600,00	73 300,00	72 056,44	73 600,00	73 300,00	72 056,44
1/240000-521000	Geldbezüge der ganzjährig beschäftigten ArbeiterInnen	2211	3211	20	5 500,00	11 700,00	9 397,27	5 500,00	11 700,00	9 397,27
1/240000-580000	DGB zum Ausgleichsfond für Familienbeihilfen	2212	3212	20	3 300,00	3 400,00	3 276,96	3 300,00	3 400,00	3 276,96
1/240000-582000	Sonstige DGB für soziale Sicherheit	2212	3212	20	17 900,00	19 200,00	17 969,90	17 900,00	19 200,00	17 969,90
1/240000-592000	Dotierung von Rückstellungen für Jubiläumswendungen	2214			7 600,00	600,00	764,37			
1/240000-600000	Strom	2222	3222	24	1 400,00	1 400,00	1 331,32	1 400,00	1 400,00	1 227,99
1/240000-614000	Instandhaltung des Gebäudes	2224	3224	24	1 400,00	1 600,00	1 748,89	1 400,00	1 600,00	1 707,13
1/240000-617000	Instandhaltung der Fahrzeuge	2224	3224	24	800,00	2 000,00	511,33	800,00	2 000,00	511,33
1/240000-618000	Instandhaltung sonstige Anlagen	2224	3224	24	1 500,00	1 500,00	1 814,05	1 500,00	1 500,00	1 814,05
1/240000-631000	Telefongebühren	2222	3222	24	300,00	300,00	282,97	300,00	300,00	237,81
1/240000-650000	Kreditzinsen	2241	3241	25	400,00	600,00	717,84	400,00	600,00	717,84
1/240000-670000	Versicherungen	2222	3222	24	2 500,00	1 100,00	2 459,30	2 500,00	1 100,00	2 459,30
1/240000-680000	Planmäßige Abschreibung	2226			46 700,00	104 100,00	51 879,41			
1/240000-710000	Öffentliche Abgaben, ohne Gebühren gemäß FAG	2225	3225	24	1 100,00			1 100,00		

		MVAG VC QU			Ergebnisvoranschlag			Finanzierungsvoranschlag		
		EH	FH		VA 2022	VA 2021	RA 2020	VA 2022	VA 2021	RA 2020
1/240000-711100	Wasser	2225	3225	24	100,00	100,00		100,00	100,00	
1/240000-720000	Kostenbeiträge (Kostenersätze) für Leistungen	2225	3225	24	2 500,00	2 500,00	4 500,00	2 500,00	2 500,00	4 500,00
1/240000-720001	Kostenbeiträge für Krippen (Zwergervilla)	2225	3225	24	500,00	500,00	2 100,00	500,00	500,00	2 100,00
1/240000-724000	Reisekosten	2225	3225	24	100,00	100,00	86,86	100,00	100,00	86,86
1/240000-728000	Entgelte f. sonstige Leistungen	2225	3225	24		1 300,00	750,00		1 300,00	750,00
1/240000-728100	Aus- u. Fortbildungen	2225	3225	24	200,00	200,00		200,00	200,00	
1/240000-729000	sonstige Ausgaben	2225	3225	24	100,00	100,00		100,00	100,00	
1/240000-729960	Überschuss Vorjahr	2225	3225	24			19 117,75			19 117,75
<b>SU 22 / 32</b>	<b>Summe Aufwendungen / Auszahlungen operative Gebarung</b>				<b>208 400,00</b>	<b>259 500,00</b>	<b>223 678,55</b>	<b>154 100,00</b>	<b>154 800,00</b>	<b>167 714,25</b>
<b>SA 0 / SA 1</b>	<b>(0) Nettoergebnis (21 - 22) / (1) Geldfluss operative Gebarung (31 - 32)</b>				<b>-173 100,00</b>	<b>-225 900,00</b>	<b>-178 010,86</b>	<b>-118 800,00</b>	<b>-121 300,00</b>	<b>-118 090,57</b>
6/240000+895001	Entnahmen von allgemeinen Haushaltsrücklagen	2301		1	20 900,00					
1/240000-795001	Zuweisung an allgemeine Haushaltsrücklagen	2401			20 900,00					
<b>SU 23</b>	<b>Summe Haushaltsrücklagen</b>				<b>0,00</b>	<b>0,00</b>	<b>0,00</b>	<b>0,00</b>	<b>0,00</b>	<b>0,00</b>
<b>SA00</b>	<b>Nettoergebnis nach Zuw./Entn. Haushaltsrücklagen (Saldo 0 +/- SU23)</b>				<b>-173 100,00</b>	<b>-225 900,00</b>	<b>-178 010,86</b>			
<b>Investive Gebarung</b>										
<b>SU 33</b>	<b>Summe Einzahlungen investive Gebarung</b>							<b>0,00</b>	<b>0,00</b>	<b>0,00</b>
5/240000-010000	Zubau		3413	1 40				40 000,00		
1/240000-042200	Anschaffungen - Möbel, Spiele		3415	2 41				2 000,00	2 000,00	6 461,65
<b>SU 34</b>	<b>Summe Auszahlungen investive Gebarung</b>							<b>42 000,00</b>	<b>2 000,00</b>	<b>6 461,65</b>
<b>SA2</b>	<b>Saldo (2) Geldfluss aus der Investiven Gebarung (33 - 34)</b>							<b>-42 000,00</b>	<b>-2 000,00</b>	<b>-6 461,65</b>
<b>SA3</b>	<b>Saldo (3) Nettofinanzierungssaldo (Saldo 1 + Saldo 2)</b>							<b>-160 800,00</b>	<b>-123 300,00</b>	<b>-124 552,22</b>
<b>Finanzierungstätigkeit</b>										
6/240000+346000	Darlehensaufnahme Kreditinstitut		3514	1 55				150 000,00		
<b>SU 35</b>	<b>Summe Einzahlungen aus der Finanzierungstätigkeit</b>							<b>150 000,00</b>	<b>0,00</b>	<b>0,00</b>
1/240000-346000	Tilgung von Darlehen		3614	65				19 300,00	19 300,00	19 310,36
<b>SU 36</b>	<b>Summe Auszahlungen aus der Finanzierungstätigkeit</b>							<b>19 300,00</b>	<b>19 300,00</b>	<b>19 310,36</b>
<b>SA4</b>	<b>Saldo (4) Geldfluss aus der Finanzierungstätigkeit (35 - 36)</b>							<b>130 700,00</b>	<b>-19 300,00</b>	<b>-19 310,36</b>
<b>SA5</b>	<b>Saldo (5) Geldfluss aus der voranschlagswirksamen Gebarung (Saldo 3 + Saldo 4)</b>							<b>-30 100,00</b>	<b>-142 600,00</b>	<b>-143 862,58</b>
<b>25</b>	<b>Außerschulische Jugendberziehung</b>									
<b>252</b>	<b>Jugendherbergen und Jugendheime</b>									
<b>252000</b>	<b>Jugendherbergen und Jugendheime</b>									
<b>Operative Gebarung</b>										
<b>SU 21 / 31</b>	<b>Summe Erträge / Einzahlungen operative Gebarung</b>				<b>0,00</b>	<b>0,00</b>	<b>0,00</b>	<b>0,00</b>	<b>0,00</b>	<b>0,00</b>



	MVAG	VC QU	Ergebnisvoranschlag			Finanzierungsvoranschlag				
			EH	FH	VA 2022	VA 2021	RA 2020	VA 2022	VA 2021	RA 2020
1/252000-680000		Planmäßige Abschreibung	2226		1 700,00	1 700,00	1 680,00			
<b>SU 22 / 32</b>		<b>Summe Aufwendungen / Auszahlungen operative Gebarung</b>			<b>1 700,00</b>	<b>1 700,00</b>	<b>1 680,00</b>	<b>0,00</b>	<b>0,00</b>	<b>0,00</b>
<b>SA 0 / SA 1</b>		<b>(0) Nettoergebnis (21 - 22) / (1) Geldfluss operative Gebarung (31 - 32)</b>			<b>-1 700,00</b>	<b>-1 700,00</b>	<b>-1 680,00</b>	<b>0,00</b>	<b>0,00</b>	<b>0,00</b>
<b>SU 23</b>		<b>Summe Haushaltsrücklagen</b>			<b>0,00</b>	<b>0,00</b>	<b>0,00</b>	<b>0,00</b>	<b>0,00</b>	<b>0,00</b>
<b>SA00</b>		<b>Nettoergebnis nach Zuw./Entn. Haushaltsrücklagen (Saldo 0 +/- SU23)</b>			<b>-1 700,00</b>	<b>-1 700,00</b>	<b>-1 680,00</b>			
<b>Investive Gebarung</b>										
<b>SU 33</b>		<b>Summe Einzahlungen investive Gebarung</b>						<b>0,00</b>	<b>0,00</b>	<b>0,00</b>
<b>SU 34</b>		<b>Summe Auszahlungen investive Gebarung</b>						<b>0,00</b>	<b>0,00</b>	<b>0,00</b>
<b>SA2</b>		<b>Saldo (2) Geldfluss aus der Investiven Gebarung (33 - 34)</b>						<b>0,00</b>	<b>0,00</b>	<b>0,00</b>
<b>SA3</b>		<b>Saldo (3) Nettofinanzierungssaldo (Saldo 1 + Saldo 2)</b>						<b>0,00</b>	<b>0,00</b>	<b>0,00</b>
<b>Finanzierungstätigkeit</b>										
<b>SU 35</b>		<b>Summe Einzahlungen aus der Finanzierungstätigkeit</b>						<b>0,00</b>	<b>0,00</b>	<b>0,00</b>
<b>SU 36</b>		<b>Summe Auszahlungen aus der Finanzierungstätigkeit</b>						<b>0,00</b>	<b>0,00</b>	<b>0,00</b>
<b>SA4</b>		<b>Saldo (4) Geldfluss aus der Finanzierungstätigkeit (35 - 36)</b>						<b>0,00</b>	<b>0,00</b>	<b>0,00</b>
<b>SA5</b>		<b>Saldo (5) Geldfluss aus der voranschlagswirksamen Gebarung (Saldo 3 + Saldo 4)</b>						<b>0,00</b>	<b>0,00</b>	<b>0,00</b>
<b>26</b>		<b>Sport und außerschulische Leibeserziehung</b>								
<b>262</b>		<b>Sportplätze</b>								
<b>262000</b>		<b>Sportplätze</b>								
<b>Operative Gebarung</b>										
<b>SU 21 / 31</b>		<b>Summe Erträge / Einzahlungen operative Gebarung</b>			<b>0,00</b>	<b>0,00</b>	<b>0,00</b>	<b>0,00</b>	<b>0,00</b>	<b>0,00</b>
1/262000-600000		Energiebezüge	2222	3222	24	1 300,00	1 300,00	1 205,12	1 300,00	1 300,00
1/262000-680000		Planmäßige Abschreibung	2226			1 300,00	1 000,00	974,90		
1/262000-711100		Wasser	2225	3225	24	1 000,00	100,00	135,72	1 000,00	100,00
<b>SU 22 / 32</b>		<b>Summe Aufwendungen / Auszahlungen operative Gebarung</b>				<b>3 600,00</b>	<b>2 400,00</b>	<b>2 315,74</b>	<b>2 300,00</b>	<b>1 400,00</b>
<b>SA 0 / SA 1</b>		<b>(0) Nettoergebnis (21 - 22) / (1) Geldfluss operative Gebarung (31 - 32)</b>				<b>-3 600,00</b>	<b>-2 400,00</b>	<b>-2 315,74</b>	<b>-2 300,00</b>	<b>-1 400,00</b>
<b>SU 23</b>		<b>Summe Haushaltsrücklagen</b>				<b>0,00</b>	<b>0,00</b>	<b>0,00</b>	<b>0,00</b>	<b>0,00</b>
<b>SA00</b>		<b>Nettoergebnis nach Zuw./Entn. Haushaltsrücklagen (Saldo 0 +/- SU23)</b>				<b>-3 600,00</b>	<b>-2 400,00</b>	<b>-2 315,74</b>		
<b>Investive Gebarung</b>										
<b>SU 33</b>		<b>Summe Einzahlungen investive Gebarung</b>						<b>0,00</b>	<b>0,00</b>	<b>0,00</b>
<b>SU 34</b>		<b>Summe Auszahlungen investive Gebarung</b>						<b>0,00</b>	<b>0,00</b>	<b>0,00</b>
<b>SA2</b>		<b>Saldo (2) Geldfluss aus der Investiven Gebarung (33 - 34)</b>						<b>0,00</b>	<b>0,00</b>	<b>0,00</b>
<b>SA3</b>		<b>Saldo (3) Nettofinanzierungssaldo (Saldo 1 + Saldo 2)</b>						<b>-2 300,00</b>	<b>-1 400,00</b>	<b>-1 340,84</b>
<b>Finanzierungstätigkeit</b>										
<b>SU 35</b>		<b>Summe Einzahlungen aus der Finanzierungstätigkeit</b>						<b>0,00</b>	<b>0,00</b>	<b>0,00</b>
<b>SU 36</b>		<b>Summe Auszahlungen aus der Finanzierungstätigkeit</b>						<b>0,00</b>	<b>0,00</b>	<b>0,00</b>
<b>SA4</b>		<b>Saldo (4) Geldfluss aus der Finanzierungstätigkeit (35 - 36)</b>						<b>0,00</b>	<b>0,00</b>	<b>0,00</b>

	MVAG	VC QU	Ergebnisvoranschlag			Finanzierungsvoranschlag				
			EH	FH	VA 2022	VA 2021	RA 2020	VA 2022	VA 2021	RA 2020
<b>SA5</b>			<b>Saldo (5) Geldfluss aus der voranschlagswirksamen Gebarung (Saldo 3 + Saldo 4)</b>			<b>-2 300,00</b>	<b>-1 400,00</b>	<b>-1 340,84</b>		
<b>269</b>			<b>Sonstige Einrichtungen und Maßnahmen</b>							
<b>269000</b>			<b>Sonstige Einrichtungen u. Maßnahmen</b>							
<b>Operative Gebarung</b>										
<b>SU 21 / 31</b>			<b>Summe Erträge / Einzahlungen operative Gebarung</b>			<b>0,00</b>	<b>0,00</b>	<b>0,00</b>		
1/269000-757000			Subvention an Sportvereine	2234 3234 27	1 900,00	1 900,00	2 210,00	1 900,00	1 900,00	2 210,00
<b>SU 22 / 32</b>			<b>Summe Aufwendungen / Auszahlungen operative Gebarung</b>			<b>1 900,00</b>	<b>1 900,00</b>	<b>2 210,00</b>		
<b>SA 0 / SA 1</b>			<b>(0) Nettoergebnis (21 - 22) / (1) Geldfluss operative Gebarung (31 - 32)</b>			<b>-1 900,00</b>	<b>-1 900,00</b>	<b>-2 210,00</b>		
<b>SU 23</b>			<b>Summe Haushaltsrücklagen</b>			<b>0,00</b>	<b>0,00</b>	<b>0,00</b>		
<b>SA00</b>			<b>Nettoergebnis nach Zuw./Entn. Haushaltsrücklagen (Saldo 0 +/- SU23)</b>			<b>-1 900,00</b>	<b>-1 900,00</b>	<b>-2 210,00</b>		
<b>Investive Gebarung</b>										
<b>SU 33</b>			<b>Summe Einzahlungen investive Gebarung</b>			<b>0,00</b>	<b>0,00</b>	<b>0,00</b>		
<b>SU 34</b>			<b>Summe Auszahlungen investive Gebarung</b>			<b>0,00</b>	<b>0,00</b>	<b>0,00</b>		
<b>SA2</b>			<b>Saldo (2) Geldfluss aus der Investiven Gebarung (33 - 34)</b>			<b>0,00</b>	<b>0,00</b>	<b>0,00</b>		
<b>SA3</b>			<b>Saldo (3) Nettofinanzierungssaldo (Saldo 1 + Saldo 2)</b>			<b>-1 900,00</b>	<b>-1 900,00</b>	<b>-2 210,00</b>		
<b>Finanzierungstätigkeit</b>										
<b>SU 35</b>			<b>Summe Einzahlungen aus der Finanzierungstätigkeit</b>			<b>0,00</b>	<b>0,00</b>	<b>0,00</b>		
<b>SU 36</b>			<b>Summe Auszahlungen aus der Finanzierungstätigkeit</b>			<b>0,00</b>	<b>0,00</b>	<b>0,00</b>		
<b>SA4</b>			<b>Saldo (4) Geldfluss aus der Finanzierungstätigkeit (35 - 36)</b>			<b>0,00</b>	<b>0,00</b>	<b>0,00</b>		
<b>SA5</b>			<b>Saldo (5) Geldfluss aus der voranschlagswirksamen Gebarung (Saldo 3 + Saldo 4)</b>			<b>-1 900,00</b>	<b>-1 900,00</b>	<b>-2 210,00</b>		
<b>28</b>										
<b>Forschung und Wissenschaft</b>										
<b>282</b>			<b>Studienbeihilfen</b>							
<b>282000</b>			<b>Studienbeihilfen</b>							
<b>Operative Gebarung</b>										
<b>SU 21 / 31</b>			<b>Summe Erträge / Einzahlungen operative Gebarung</b>			<b>0,00</b>	<b>0,00</b>	<b>0,00</b>		
1/282000-768000			Sonstige laufende Transferzahlungen	2234 3234 27	1 200,00	1 300,00	1 150,00	1 200,00	1 300,00	1 150,00
<b>SU 22 / 32</b>			<b>Summe Aufwendungen / Auszahlungen operative Gebarung</b>			<b>1 200,00</b>	<b>1 300,00</b>	<b>1 150,00</b>		
<b>SA 0 / SA 1</b>			<b>(0) Nettoergebnis (21 - 22) / (1) Geldfluss operative Gebarung (31 - 32)</b>			<b>-1 200,00</b>	<b>-1 300,00</b>	<b>-1 150,00</b>		
<b>SU 23</b>			<b>Summe Haushaltsrücklagen</b>			<b>0,00</b>	<b>0,00</b>	<b>0,00</b>		
<b>SA00</b>			<b>Nettoergebnis nach Zuw./Entn. Haushaltsrücklagen (Saldo 0 +/- SU23)</b>			<b>-1 200,00</b>	<b>-1 300,00</b>	<b>-1 150,00</b>		
<b>Investive Gebarung</b>										
<b>SU 33</b>			<b>Summe Einzahlungen investive Gebarung</b>			<b>0,00</b>	<b>0,00</b>	<b>0,00</b>		
<b>SU 34</b>			<b>Summe Auszahlungen investive Gebarung</b>			<b>0,00</b>	<b>0,00</b>	<b>0,00</b>		
<b>SA2</b>			<b>Saldo (2) Geldfluss aus der Investiven Gebarung (33 - 34)</b>			<b>0,00</b>	<b>0,00</b>	<b>0,00</b>		
<b>SA3</b>			<b>Saldo (3) Nettofinanzierungssaldo (Saldo 1 + Saldo 2)</b>			<b>-1 200,00</b>	<b>-1 300,00</b>	<b>-1 150,00</b>		

	MVAG		VC QU	Ergebnisvoranschlag			Finanzierungsvoranschlag		
	EH	FH		VA 2022	VA 2021	RA 2020	VA 2022	VA 2021	RA 2020
<b>Finanzierungstätigkeit</b>									
SU 35			Summe Einzahlungen aus der Finanzierungstätigkeit				0,00	0,00	0,00
SU 36			Summe Auszahlungen aus der Finanzierungstätigkeit				0,00	0,00	0,00
SA4			Saldo (4) Geldfluss aus der Finanzierungstätigkeit (35 – 36)				0,00	0,00	0,00
SA5			Saldo (5) Geldfluss aus der voranschlagswirksamen Gebarung (Saldo 3 + Saldo 4)				-1 200,00	-1 300,00	-1 150,00

	MVAG	VC	QU	Ergebnisvoranschlag			Finanzierungsvoranschlag			
				EH	FH	VA 2022	VA 2021	RA 2020	VA 2022	VA 2021
<b>3 Kunst, Kultur und Kultus</b>										
<b>32</b>	<b>Musik und darstellende Kunst</b>									
<b>320</b>	<b>Ausbildung in Musik und darstellender Kunst</b>									
<b>320000</b>	<b>Musikschule</b>									
<b>Operative Gebarung</b>										
<b>SU 21 / 31</b>	<b>Summe Erträge / Einzahlungen operative Gebarung</b>			<b>0,00</b>	<b>0,00</b>	<b>0,00</b>	<b>0,00</b>	<b>0,00</b>	<b>0,00</b>	
1/320000-752000	Zuschüsse an Musikschulen (Musikschulverband Staatz)	2231	3231	26	45 900,00	43 900,00	47 812,16	45 900,00	43 900,00	47 812,16
<b>SU 22 / 32</b>	<b>Summe Aufwendungen / Auszahlungen operative Gebarung</b>			<b>45 900,00</b>	<b>43 900,00</b>	<b>47 812,16</b>	<b>45 900,00</b>	<b>43 900,00</b>	<b>47 812,16</b>	
<b>SA 0 / SA 1</b>	<b>(0) Nettoergebnis (21 - 22) / (1) Geldfluss operative Gebarung (31 - 32)</b>			<b>-45 900,00</b>	<b>-43 900,00</b>	<b>-47 812,16</b>	<b>-45 900,00</b>	<b>-43 900,00</b>	<b>-47 812,16</b>	
<b>SU 23</b>	<b>Summe Haushaltsrücklagen</b>			<b>0,00</b>	<b>0,00</b>	<b>0,00</b>	<b>0,00</b>	<b>0,00</b>	<b>0,00</b>	
<b>SA00</b>	<b>Nettoergebnis nach Zuw./Entn. Haushaltsrücklagen (Saldo 0 +/- SU23)</b>			<b>-45 900,00</b>	<b>-43 900,00</b>	<b>-47 812,16</b>				
<b>Investive Gebarung</b>										
<b>SU 33</b>	<b>Summe Einzahlungen investive Gebarung</b>						<b>0,00</b>	<b>0,00</b>	<b>0,00</b>	
<b>SU 34</b>	<b>Summe Auszahlungen investive Gebarung</b>						<b>0,00</b>	<b>0,00</b>	<b>0,00</b>	
<b>SA2</b>	<b>Saldo (2) Geldfluss aus der Investiven Gebarung (33 - 34)</b>						<b>0,00</b>	<b>0,00</b>	<b>0,00</b>	
<b>SA3</b>	<b>Saldo (3) Nettofinanzierungssaldo (Saldo 1 + Saldo 2)</b>						<b>-45 900,00</b>	<b>-43 900,00</b>	<b>-47 812,16</b>	
<b>Finanzierungstätigkeit</b>										
<b>SU 35</b>	<b>Summe Einzahlungen aus der Finanzierungstätigkeit</b>						<b>0,00</b>	<b>0,00</b>	<b>0,00</b>	
<b>SU 36</b>	<b>Summe Auszahlungen aus der Finanzierungstätigkeit</b>						<b>0,00</b>	<b>0,00</b>	<b>0,00</b>	
<b>SA4</b>	<b>Saldo (4) Geldfluss aus der Finanzierungstätigkeit (35 - 36)</b>						<b>0,00</b>	<b>0,00</b>	<b>0,00</b>	
<b>SA5</b>	<b>Saldo (5) Geldfluss aus der voranschlagswirksamen Gebarung (Saldo 3 + Saldo 4)</b>						<b>-45 900,00</b>	<b>-43 900,00</b>	<b>-47 812,16</b>	
<b>321</b>	<b>Einrichtungen der Musikpflege</b>									
<b>321000</b>	<b>Einrichtungen der Musikpflege</b>									
<b>Operative Gebarung</b>										
<b>SU 21 / 31</b>	<b>Summe Erträge / Einzahlungen operative Gebarung</b>			<b>0,00</b>	<b>0,00</b>	<b>0,00</b>	<b>0,00</b>	<b>0,00</b>	<b>0,00</b>	
1/321000-757000	Subvention Musikverein	2234	3234	27	900,00	900,00	880,00	900,00	900,00	880,00
<b>SU 22 / 32</b>	<b>Summe Aufwendungen / Auszahlungen operative Gebarung</b>			<b>900,00</b>	<b>900,00</b>	<b>880,00</b>	<b>900,00</b>	<b>900,00</b>	<b>880,00</b>	
<b>SA 0 / SA 1</b>	<b>(0) Nettoergebnis (21 - 22) / (1) Geldfluss operative Gebarung (31 - 32)</b>			<b>-900,00</b>	<b>-900,00</b>	<b>-880,00</b>	<b>-900,00</b>	<b>-900,00</b>	<b>-880,00</b>	
<b>SU 23</b>	<b>Summe Haushaltsrücklagen</b>			<b>0,00</b>	<b>0,00</b>	<b>0,00</b>	<b>0,00</b>	<b>0,00</b>	<b>0,00</b>	
<b>SA00</b>	<b>Nettoergebnis nach Zuw./Entn. Haushaltsrücklagen (Saldo 0 +/- SU23)</b>			<b>-900,00</b>	<b>-900,00</b>	<b>-880,00</b>				
<b>Investive Gebarung</b>										
<b>SU 33</b>	<b>Summe Einzahlungen investive Gebarung</b>						<b>0,00</b>	<b>0,00</b>	<b>0,00</b>	
<b>SU 34</b>	<b>Summe Auszahlungen investive Gebarung</b>						<b>0,00</b>	<b>0,00</b>	<b>0,00</b>	
<b>SA2</b>	<b>Saldo (2) Geldfluss aus der Investiven Gebarung (33 - 34)</b>						<b>0,00</b>	<b>0,00</b>	<b>0,00</b>	

	MVAG	VC	QU	Ergebnisvoranschlag			Finanzierungsvoranschlag					
				EH	FH	VA 2022	VA 2021	RA 2020	VA 2022	VA 2021	RA 2020	
<b>SA3</b>												
	Saldo (3) Nettofinanzierungssaldo (Saldo 1 + Saldo 2)											
<b>Finanzierungstätigkeit</b>												
<b>SU 35</b>												
	Summe Einzahlungen aus der Finanzierungstätigkeit											
<b>SU 36</b>												
	Summe Auszahlungen aus der Finanzierungstätigkeit											
<b>SA4</b>												
	Saldo (4) Geldfluss aus der Finanzierungstätigkeit (35 – 36)											
<b>SA5</b>												
	Saldo (5) Geldfluss aus der voranschlagswirksamen Gebarung (Saldo 3 + Saldo 4)											
<b>36</b>												
	<b>Heimatpflege</b>											
<b>361</b>												
	<b>Nichtwissenschaftliche Archive</b>											
<b>361000</b>												
	<b>Archive</b>											
<b>Operative Gebarung</b>												
2/361000+816000	Verkauf Heimatbuch Chronik Kreuzstetten	2114	3114	13	100,00	100,00	27,00	100,00	100,00	27,00		
<b>SU 21 / 31</b>	<b>Summe Erträge / Einzahlungen operative Gebarung</b>				<b>100,00</b>	<b>100,00</b>	<b>27,00</b>	<b>100,00</b>	<b>100,00</b>	<b>27,00</b>		
<b>SU 22 / 32</b>	<b>Summe Aufwendungen / Auszahlungen operative Gebarung</b>				<b>0,00</b>	<b>0,00</b>	<b>0,00</b>	<b>0,00</b>	<b>0,00</b>	<b>0,00</b>		
<b>SA 0 / SA 1</b>	<b>(0) Nettoergebnis (21 - 22) / (1) Geldfluss operative Gebarung (31 – 32)</b>				<b>100,00</b>	<b>100,00</b>	<b>27,00</b>	<b>100,00</b>	<b>100,00</b>	<b>27,00</b>		
<b>SU 23</b>	<b>Summe Haushaltsrücklagen</b>				<b>0,00</b>	<b>0,00</b>	<b>0,00</b>	<b>0,00</b>	<b>0,00</b>	<b>0,00</b>		
<b>SA00</b>	<b>Nettoergebnis nach Zuw./Entn. Haushaltsrücklagen (Saldo 0 +/- SU23)</b>				<b>100,00</b>	<b>100,00</b>	<b>27,00</b>					
<b>Investive Gebarung</b>												
<b>SU 33</b>	<b>Summe Einzahlungen investive Gebarung</b>							<b>0,00</b>	<b>0,00</b>	<b>0,00</b>		
<b>SU 34</b>	<b>Summe Auszahlungen investive Gebarung</b>							<b>0,00</b>	<b>0,00</b>	<b>0,00</b>		
<b>SA2</b>	<b>Saldo (2) Geldfluss aus der Investiven Gebarung (33 – 34)</b>							<b>0,00</b>	<b>0,00</b>	<b>0,00</b>		
<b>SA3</b>	<b>Saldo (3) Nettofinanzierungssaldo (Saldo 1 + Saldo 2)</b>							<b>100,00</b>	<b>100,00</b>	<b>27,00</b>		
<b>Finanzierungstätigkeit</b>												
<b>SU 35</b>	<b>Summe Einzahlungen aus der Finanzierungstätigkeit</b>							<b>0,00</b>	<b>0,00</b>	<b>0,00</b>		
<b>SU 36</b>	<b>Summe Auszahlungen aus der Finanzierungstätigkeit</b>							<b>0,00</b>	<b>0,00</b>	<b>0,00</b>		
<b>SA4</b>	<b>Saldo (4) Geldfluss aus der Finanzierungstätigkeit (35 – 36)</b>							<b>0,00</b>	<b>0,00</b>	<b>0,00</b>		
<b>SA5</b>	<b>Saldo (5) Geldfluss aus der voranschlagswirksamen Gebarung (Saldo 3 + Saldo 4)</b>							<b>100,00</b>	<b>100,00</b>	<b>27,00</b>		
<b>362</b>												
	<b>Denkmalpflege</b>											
<b>362000</b>												
	<b>Denkmalpflege</b>											
<b>Operative Gebarung</b>												
2/362000+829000	Sonstige Erträge	2116	3116	18			500,00				500,00	
<b>SU 21 / 31</b>	<b>Summe Erträge / Einzahlungen operative Gebarung</b>				<b>0,00</b>	<b>0,00</b>	<b>500,00</b>	<b>0,00</b>	<b>0,00</b>	<b>500,00</b>		
1/362000-619000	Instandhaltung von Denkmälern	2224	3224	24	500,00	500,00	11 943,00	500,00	500,00	11 943,00		
1/362000-680000	Planmäßige Abschreibung	2226				400,00						
1/362000-757000	Subvention an Kameradschaftsbund	2234	3234	27	400,00	400,00	370,00	400,00	400,00	370,00		
<b>SU 22 / 32</b>	<b>Summe Aufwendungen / Auszahlungen operative Gebarung</b>				<b>900,00</b>	<b>1 300,00</b>	<b>12 313,00</b>	<b>900,00</b>	<b>900,00</b>	<b>12 313,00</b>		

	MVAG	VC QU	Ergebnisvoranschlag			Finanzierungsvoranschlag					
			EH	FH	VA 2022	VA 2021	RA 2020	VA 2022	VA 2021	RA 2020	
SA 0 / SA 1		(0) Nettoergebnis (21 - 22) / (1) Geldfluss operative Gebarung (31 – 32)			-900,00	-1 300,00	-11 813,00	-900,00	-900,00	-11 813,00	
SU 23		Summe Haushaltsrücklagen			0,00	0,00	0,00	0,00	0,00	0,00	
SA00		Nettoergebnis nach Zuw./Entn. Haushaltsrücklagen (Saldo 0 +/- SU23)			-900,00	-1 300,00	-11 813,00				
<b>Investive Gebarung</b>											
SU 33		Summe Einzahlungen investive Gebarung						0,00	0,00	0,00	
SU 34		Summe Auszahlungen investive Gebarung						0,00	0,00	0,00	
SA2		Saldo (2) Geldfluss aus der Investiven Gebarung (33 – 34)						0,00	0,00	0,00	
SA3		Saldo (3) Nettofinanzierungssaldo (Saldo 1 + Saldo 2)						-900,00	-900,00	-11 813,00	
<b>Finanzierungstätigkeit</b>											
SU 35		Summe Einzahlungen aus der Finanzierungstätigkeit						0,00	0,00	0,00	
SU 36		Summe Auszahlungen aus der Finanzierungstätigkeit						0,00	0,00	0,00	
SA4		Saldo (4) Geldfluss aus der Finanzierungstätigkeit (35 – 36)						0,00	0,00	0,00	
SA5		Saldo (5) Geldfluss aus der voranschlagswirksamen Gebarung (Saldo 3 + Saldo 4)						-900,00	-900,00	-11 813,00	
363		Altstadterhaltung und Ortsbildpflege									
363000		Ortsbildpflege									
<b>Operative Gebarung</b>											
SU 21 / 31		Summe Erträge / Einzahlungen operative Gebarung			0,00	0,00	0,00	0,00	0,00	0,00	
1/363000-728000		Ortsbildpflege	2225	3225	24	3 200,00	3 000,00	2 779,29	3 200,00	3 000,00	933,95
SU 22 / 32		Summe Aufwendungen / Auszahlungen operative Gebarung			3 200,00	3 000,00	2 779,29	3 200,00	3 000,00	933,95	
SA 0 / SA 1		(0) Nettoergebnis (21 - 22) / (1) Geldfluss operative Gebarung (31 – 32)			-3 200,00	-3 000,00	-2 779,29	-3 200,00	-3 000,00	-933,95	
SU 23		Summe Haushaltsrücklagen			0,00	0,00	0,00	0,00	0,00	0,00	
SA00		Nettoergebnis nach Zuw./Entn. Haushaltsrücklagen (Saldo 0 +/- SU23)			-3 200,00	-3 000,00	-2 779,29				
<b>Investive Gebarung</b>											
SU 33		Summe Einzahlungen investive Gebarung						0,00	0,00	0,00	
SU 34		Summe Auszahlungen investive Gebarung						0,00	0,00	0,00	
SA2		Saldo (2) Geldfluss aus der Investiven Gebarung (33 – 34)						0,00	0,00	0,00	
SA3		Saldo (3) Nettofinanzierungssaldo (Saldo 1 + Saldo 2)						-3 200,00	-3 000,00	-933,95	
<b>Finanzierungstätigkeit</b>											
SU 35		Summe Einzahlungen aus der Finanzierungstätigkeit						0,00	0,00	0,00	
SU 36		Summe Auszahlungen aus der Finanzierungstätigkeit						0,00	0,00	0,00	
SA4		Saldo (4) Geldfluss aus der Finanzierungstätigkeit (35 – 36)						0,00	0,00	0,00	
SA5		Saldo (5) Geldfluss aus der voranschlagswirksamen Gebarung (Saldo 3 + Saldo 4)						-3 200,00	-3 000,00	-933,95	

	MVAG	VC QU	Ergebnisvoranschlag			Finanzierungsvoranschlag				
			EH	FH	VA 2022	VA 2021	RA 2020	VA 2022	VA 2021	RA 2020
<b>369</b>										
<b>369000</b>										
<b>Operative Gebarung</b>										
<b>SU 21 / 31</b>					<b>0,00</b>	<b>0,00</b>	<b>0,00</b>	<b>0,00</b>	<b>0,00</b>	<b>0,00</b>
1/369000-729000	Brauchtumpflege	2225 3225 24			2 800,00	3 500,00	280,00	2 800,00	3 500,00	280,00
<b>SU 22 / 32</b>					<b>2 800,00</b>	<b>3 500,00</b>	<b>280,00</b>	<b>2 800,00</b>	<b>3 500,00</b>	<b>280,00</b>
<b>SA 0 / SA 1</b>					<b>(0) Nettoergebnis (21 - 22) / (1) Geldfluss operative Gebarung (31 - 32)</b>	<b>-2 800,00</b>	<b>-3 500,00</b>	<b>-280,00</b>	<b>-2 800,00</b>	<b>-3 500,00</b>
<b>SU 23</b>					<b>0,00</b>	<b>0,00</b>	<b>0,00</b>	<b>0,00</b>	<b>0,00</b>	<b>0,00</b>
<b>SA00</b>					<b>Nettoergebnis nach Zuw./Entn. Haushaltsrücklagen (Saldo 0 +/- SU23)</b>	<b>-2 800,00</b>	<b>-3 500,00</b>	<b>-280,00</b>		
<b>Investive Gebarung</b>										
<b>SU 33</b>								<b>0,00</b>	<b>0,00</b>	<b>0,00</b>
<b>SU 34</b>								<b>0,00</b>	<b>0,00</b>	<b>0,00</b>
<b>SA2</b>								<b>0,00</b>	<b>0,00</b>	<b>0,00</b>
<b>SA3</b>								<b>-2 800,00</b>	<b>-3 500,00</b>	<b>-280,00</b>
<b>Finanzierungstätigkeit</b>										
<b>SU 35</b>								<b>0,00</b>	<b>0,00</b>	<b>0,00</b>
<b>SU 36</b>								<b>0,00</b>	<b>0,00</b>	<b>0,00</b>
<b>SA4</b>								<b>0,00</b>	<b>0,00</b>	<b>0,00</b>
<b>SA5</b>								<b>-2 800,00</b>	<b>-3 500,00</b>	<b>-280,00</b>
<b>38</b>										
<b>381</b>										
<b>381000</b>										
<b>Operative Gebarung</b>										
<b>SU 21 / 31</b>					<b>0,00</b>	<b>0,00</b>	<b>0,00</b>	<b>0,00</b>	<b>0,00</b>	<b>0,00</b>
1/381000-757000	Subventionen an Kulturvereine	2234 3234 27			400,00	800,00	1 480,00	400,00	800,00	1 480,00
<b>SU 22 / 32</b>					<b>400,00</b>	<b>800,00</b>	<b>1 480,00</b>	<b>400,00</b>	<b>800,00</b>	<b>1 480,00</b>
<b>SA 0 / SA 1</b>					<b>(0) Nettoergebnis (21 - 22) / (1) Geldfluss operative Gebarung (31 - 32)</b>	<b>-400,00</b>	<b>-800,00</b>	<b>-1 480,00</b>	<b>-400,00</b>	<b>-800,00</b>
<b>SU 23</b>					<b>0,00</b>	<b>0,00</b>	<b>0,00</b>	<b>0,00</b>	<b>0,00</b>	<b>0,00</b>
<b>SA00</b>					<b>Nettoergebnis nach Zuw./Entn. Haushaltsrücklagen (Saldo 0 +/- SU23)</b>	<b>-400,00</b>	<b>-800,00</b>	<b>-1 480,00</b>		
<b>Investive Gebarung</b>										
<b>SU 33</b>								<b>0,00</b>	<b>0,00</b>	<b>0,00</b>
<b>SU 34</b>								<b>0,00</b>	<b>0,00</b>	<b>0,00</b>
<b>SA2</b>								<b>0,00</b>	<b>0,00</b>	<b>0,00</b>
<b>SA3</b>								<b>-400,00</b>	<b>-800,00</b>	<b>-1 480,00</b>

	MVAG	VC QU	Ergebnisvoranschlag			Finanzierungsvoranschlag					
			EH	FH	VA 2022	VA 2021	RA 2020	VA 2022	VA 2021	RA 2020	
<b>Finanzierungstätigkeit</b>											
SU 35			Summe Einzahlungen aus der Finanzierungstätigkeit			0,00	0,00	0,00			
SU 36			Summe Auszahlungen aus der Finanzierungstätigkeit			0,00	0,00	0,00			
SA4			Saldo (4) Geldfluss aus der Finanzierungstätigkeit (35 – 36)			0,00	0,00	0,00			
SA5			Saldo (5) Geldfluss aus der voranschlagswirksamen Gebarung (Saldo 3 + Saldo 4)			-400,00	-800,00	-1 480,00			
<b>39 Kultus</b>											
<b>390 Kirchliche Angelegenheiten</b>											
<b>390000 Kirchliche Angelegenheiten</b>											
<b>Operative Gebarung</b>											
SU 21 / 31			Summe Erträge / Einzahlungen operative Gebarung			0,00	0,00	0,00	0,00	0,00	
1/390000-729000			Aufwendungen für Kirchen	2225 3225 24		500,00	5 654,04		500,00	5 654,04	
1/390000-757000			Transfers an private Organisationen ohne Erwerbszweck	2234 3234 27	31 000,00			31 000,00			
SU 22 / 32			Summe Aufwendungen / Auszahlungen operative Gebarung			31 000,00	500,00	5 654,04	31 000,00	500,00	5 654,04
SA 0 / SA 1			(0) Nettoergebnis (21 - 22) / (1) Geldfluss operative Gebarung (31 – 32)			-31 000,00	-500,00	-5 654,04	-31 000,00	-500,00	-5 654,04
SU 23			Summe Haushaltsrücklagen			0,00	0,00	0,00	0,00	0,00	0,00
SA00			Nettoergebnis nach Zuw./Entn. Haushaltsrücklagen (Saldo 0 +/- SU23)			-31 000,00	-500,00	-5 654,04			
<b>Investive Gebarung</b>											
SU 33			Summe Einzahlungen investive Gebarung					0,00	0,00	0,00	
SU 34			Summe Auszahlungen investive Gebarung					0,00	0,00	0,00	
SA2			Saldo (2) Geldfluss aus der Investiven Gebarung (33 – 34)					0,00	0,00	0,00	
SA3			Saldo (3) Nettofinanzierungssaldo (Saldo 1 + Saldo 2)					-31 000,00	-500,00	-5 654,04	
<b>Finanzierungstätigkeit</b>											
SU 35			Summe Einzahlungen aus der Finanzierungstätigkeit					0,00	0,00	0,00	
SU 36			Summe Auszahlungen aus der Finanzierungstätigkeit					0,00	0,00	0,00	
SA4			Saldo (4) Geldfluss aus der Finanzierungstätigkeit (35 – 36)					0,00	0,00	0,00	
SA5			Saldo (5) Geldfluss aus der voranschlagswirksamen Gebarung (Saldo 3 + Saldo 4)					-31 000,00	-500,00	-5 654,04	



		MVAG		VC QU	Ergebnisvoranschlag			Finanzierungsvoranschlag		
		EH	FH		VA 2022	VA 2021	RA 2020	VA 2022	VA 2021	RA 2020
<b>4 Soziale Wohlfahrt und Wohnbauförderung</b>										
<b>41</b>	<b>Allgemeine öffentliche Wohlfahrt</b>									
<b>419</b>	<b>Sonstige Einrichtungen und Maßnahmen</b>									
<b>419000</b>	<b>Allgemeine öffentliche Wohlfahrt</b>									
<b>Operative Gebarung</b>										
2/419000+861000	Transfers von Ländern, Landesfonds und Landeskammern	2121	3121	15			15 352,06			15 352,06
<b>SU 21 / 31</b>	<b>Summe Erträge / Einzahlungen operative Gebarung</b>				<b>0,00</b>	<b>0,00</b>	<b>15 352,06</b>	<b>0,00</b>	<b>0,00</b>	<b>15 352,06</b>
1/419000-751000	Sozialhilfe-Wohnsitzgemeindebeitrag	2231	3231	26	11 000,00	19 000,00	19 402,82	11 000,00	19 000,00	19 402,82
1/419000-751100	Sozialhilfeumlage	2231	3231	26	200 000,00	177 000,00	171 678,73	200 000,00	177 000,00	171 678,73
<b>SU 22 / 32</b>	<b>Summe Aufwendungen / Auszahlungen operative Gebarung</b>				<b>211 000,00</b>	<b>196 000,00</b>	<b>191 081,55</b>	<b>211 000,00</b>	<b>196 000,00</b>	<b>191 081,55</b>
<b>SA 0 / SA 1</b>	<b>(0) Nettoergebnis (21 - 22) / (1) Geldfluss operative Gebarung (31 - 32)</b>				<b>-211 000,00</b>	<b>-196 000,00</b>	<b>-175 729,49</b>	<b>-211 000,00</b>	<b>-196 000,00</b>	<b>-175 729,49</b>
<b>SU 23</b>	<b>Summe Haushaltsrücklagen</b>				<b>0,00</b>	<b>0,00</b>	<b>0,00</b>	<b>0,00</b>	<b>0,00</b>	<b>0,00</b>
<b>SA00</b>	<b>Nettoergebnis nach Zuw./Entn. Haushaltsrücklagen (Saldo 0 +/- SU23)</b>				<b>-211 000,00</b>	<b>-196 000,00</b>	<b>-175 729,49</b>			
<b>Investive Gebarung</b>										
<b>SU 33</b>	<b>Summe Einzahlungen investive Gebarung</b>							<b>0,00</b>	<b>0,00</b>	<b>0,00</b>
<b>SU 34</b>	<b>Summe Auszahlungen investive Gebarung</b>							<b>0,00</b>	<b>0,00</b>	<b>0,00</b>
<b>SA2</b>	<b>Saldo (2) Geldfluss aus der Investiven Gebarung (33 - 34)</b>							<b>0,00</b>	<b>0,00</b>	<b>0,00</b>
<b>SA3</b>	<b>Saldo (3) Nettofinanzierungssaldo (Saldo 1 + Saldo 2)</b>							<b>-211 000,00</b>	<b>-196 000,00</b>	<b>-175 729,49</b>
<b>Finanzierungstätigkeit</b>										
<b>SU 35</b>	<b>Summe Einzahlungen aus der Finanzierungstätigkeit</b>							<b>0,00</b>	<b>0,00</b>	<b>0,00</b>
<b>SU 36</b>	<b>Summe Auszahlungen aus der Finanzierungstätigkeit</b>							<b>0,00</b>	<b>0,00</b>	<b>0,00</b>
<b>SA4</b>	<b>Saldo (4) Geldfluss aus der Finanzierungstätigkeit (35 - 36)</b>							<b>0,00</b>	<b>0,00</b>	<b>0,00</b>
<b>SA5</b>	<b>Saldo (5) Geldfluss aus der voranschlagswirksamen Gebarung (Saldo 3 + Saldo 4)</b>							<b>-211 000,00</b>	<b>-196 000,00</b>	<b>-175 729,49</b>
<b>42</b>	<b>Freie Wohlfahrt</b>									
<b>429</b>	<b>Sonstige Einrichtungen und Maßnahmen</b>									
<b>429000</b>	<b>Sonstige Einrichtungen und Maßnahmen</b>									
<b>Operative Gebarung</b>										
<b>SU 21 / 31</b>	<b>Summe Erträge / Einzahlungen operative Gebarung</b>				<b>0,00</b>	<b>0,00</b>	<b>0,00</b>	<b>0,00</b>	<b>0,00</b>	<b>0,00</b>
1/429000-768000	Seniorenauflüge	2234	3234	27	2 000,00	2 000,00		2 000,00	2 000,00	
<b>SU 22 / 32</b>	<b>Summe Aufwendungen / Auszahlungen operative Gebarung</b>				<b>2 000,00</b>	<b>2 000,00</b>	<b>0,00</b>	<b>2 000,00</b>	<b>2 000,00</b>	<b>0,00</b>
<b>SA 0 / SA 1</b>	<b>(0) Nettoergebnis (21 - 22) / (1) Geldfluss operative Gebarung (31 - 32)</b>				<b>-2 000,00</b>	<b>-2 000,00</b>	<b>0,00</b>	<b>-2 000,00</b>	<b>-2 000,00</b>	<b>0,00</b>
<b>SU 23</b>	<b>Summe Haushaltsrücklagen</b>				<b>0,00</b>	<b>0,00</b>	<b>0,00</b>	<b>0,00</b>	<b>0,00</b>	<b>0,00</b>
<b>SA00</b>	<b>Nettoergebnis nach Zuw./Entn. Haushaltsrücklagen (Saldo 0 +/- SU23)</b>				<b>-2 000,00</b>	<b>-2 000,00</b>	<b>0,00</b>			

	MVAG	VC QU	Ergebnisvoranschlag			Finanzierungsvoranschlag					
			EH	FH	VA 2022	VA 2021	RA 2020	VA 2022	VA 2021	RA 2020	
<b>Investive Gebarung</b>											
SU 33			Summe Einzahlungen investive Gebarung			0,00	0,00	0,00	0,00	0,00	
SU 34			Summe Auszahlungen investive Gebarung			0,00	0,00	0,00	0,00	0,00	
SA2			Saldo (2) Geldfluss aus der Investiven Gebarung (33 – 34)			0,00	0,00	0,00	0,00	0,00	
SA3			Saldo (3) Nettofinanzierungssaldo (Saldo 1 + Saldo 2)			-2 000,00	-2 000,00	0,00	0,00	0,00	
<b>Finanzierungstätigkeit</b>											
SU 35			Summe Einzahlungen aus der Finanzierungstätigkeit			0,00	0,00	0,00	0,00	0,00	
SU 36			Summe Auszahlungen aus der Finanzierungstätigkeit			0,00	0,00	0,00	0,00	0,00	
SA4			Saldo (4) Geldfluss aus der Finanzierungstätigkeit (35 – 36)			0,00	0,00	0,00	0,00	0,00	
SA5			Saldo (5) Geldfluss aus der voranschlagswirksamen Gebarung (Saldo 3 + Saldo 4)			-2 000,00	-2 000,00	0,00	0,00	0,00	
<b>43 Jugendwohlfahrt</b>											
<b>439 Sonstige Einrichtungen und Maßnahmen</b>											
<b>439000 Jugendwohlfahrt</b>											
<b>Operative Gebarung</b>											
SU 21 / 31			Summe Erträge / Einzahlungen operative Gebarung			0,00	0,00	0,00	0,00	0,00	
1/439000-751000			Kinder- und Jugendhilfe-Umlage	2231 3231 26	38 000,00	27 000,00	25 344,48	38 000,00	27 000,00	25 344,48	
1/439000-768100			Sonstige Maßnahmen Tagesmütter	2234 3234 27	500,00	500,00	420,00	500,00	500,00	390,00	
SU 22 / 32			Summe Aufwendungen / Auszahlungen operative Gebarung			38 500,00	27 500,00	25 764,48	38 500,00	27 500,00	25 734,48
SA 0 / SA 1			(0) Nettoergebnis (21 - 22) / (1) Geldfluss operative Gebarung (31 – 32)			-38 500,00	-27 500,00	-25 764,48	-38 500,00	-27 500,00	-25 734,48
SU 23			Summe Haushaltsrücklagen			0,00	0,00	0,00	0,00	0,00	0,00
SA00			Nettoergebnis nach Zuw./Entn. Haushaltsrücklagen (Saldo 0 +/- SU23)			-38 500,00	-27 500,00	-25 764,48	0,00	0,00	0,00
<b>Investive Gebarung</b>											
SU 33			Summe Einzahlungen investive Gebarung			0,00	0,00	0,00	0,00	0,00	
SU 34			Summe Auszahlungen investive Gebarung			0,00	0,00	0,00	0,00	0,00	
SA2			Saldo (2) Geldfluss aus der Investiven Gebarung (33 – 34)			0,00	0,00	0,00	0,00	0,00	
SA3			Saldo (3) Nettofinanzierungssaldo (Saldo 1 + Saldo 2)			-38 500,00	-27 500,00	-25 734,48	0,00	0,00	
<b>Finanzierungstätigkeit</b>											
SU 35			Summe Einzahlungen aus der Finanzierungstätigkeit			0,00	0,00	0,00	0,00	0,00	
SU 36			Summe Auszahlungen aus der Finanzierungstätigkeit			0,00	0,00	0,00	0,00	0,00	
SA4			Saldo (4) Geldfluss aus der Finanzierungstätigkeit (35 – 36)			0,00	0,00	0,00	0,00	0,00	
SA5			Saldo (5) Geldfluss aus der voranschlagswirksamen Gebarung (Saldo 3 + Saldo 4)			-38 500,00	-27 500,00	-25 734,48	0,00	0,00	

	MVAG	VC QU	Ergebnisvoranschlag			Finanzierungsvoranschlag				
			EH	FH	VA 2022	VA 2021	RA 2020	VA 2022	VA 2021	RA 2020
<b>44</b>										
<b>441</b>										
<b>441000</b>										
<b>Operative Gebarung</b>										
<b>SU 21 / 31</b>										
1/441000-728000										
<b>SU 22 / 32</b>										
<b>SA 0 / SA 1</b>										
<b>SU 23</b>										
<b>SA00</b>										
<b>Investive Gebarung</b>										
<b>SU 33</b>										
<b>SU 34</b>										
<b>SA2</b>										
<b>SA3</b>										
<b>Finanzierungstätigkeit</b>										
<b>SU 35</b>										
<b>SU 36</b>										
<b>SA4</b>										
<b>SA5</b>										
<b>46</b>										
<b>469</b>										
<b>469000</b>										
<b>Operative Gebarung</b>										
<b>SU 21 / 31</b>										
1/469000-413000										
<b>SU 22 / 32</b>										
<b>SA 0 / SA 1</b>										
<b>SU 23</b>										
<b>SA00</b>										
<b>Investive Gebarung</b>										
<b>SU 33</b>										
<b>SU 34</b>										
<b>SA2</b>										
<b>SA3</b>										

	MVAG	VC QU	Ergebnisvoranschlag			Finanzierungsvoranschlag				
			EH	FH	VA 2022	VA 2021	RA 2020	VA 2022	VA 2021	RA 2020
<b>Finanzierungstätigkeit</b>										
SU 35			Summe Einzahlungen aus der Finanzierungstätigkeit			0,00	0,00	0,00		
SU 36			Summe Auszahlungen aus der Finanzierungstätigkeit			0,00	0,00	0,00		
SA4			Saldo (4) Geldfluss aus der Finanzierungstätigkeit (35 – 36)			0,00	0,00	0,00		
SA5			Saldo (5) Geldfluss aus der voranschlagswirksamen Gebarung (Saldo 3 + Saldo 4)			-1 200,00	-1 200,00	-348,25		
48			<b>Wohnbauförderung</b>							
480			Allgemeine Wohnbauförderung							
480000			Wohnbauförderung							
<b>Operative Gebarung</b>										
SU 21 / 31			Summe Erträge / Einzahlungen operative Gebarung			0,00	0,00	0,00	0,00	0,00
1/480000-768000			Zuwendungen an Bauinteressenten	2234 3234 27	2 800,00	2 800,00	2 500,00	2 800,00	2 800,00	2 500,00
			Alternativanlagen							
SU 22 / 32			Summe Aufwendungen / Auszahlungen operative Gebarung			2 800,00	2 800,00	2 500,00	2 800,00	2 800,00
SA 0 / SA 1			(0) Nettoergebnis (21 - 22) / (1) Geldfluss operative Gebarung (31 – 32)			-2 800,00	-2 800,00	-2 500,00	-2 800,00	-2 500,00
SU 23			Summe Haushaltsrücklagen			0,00	0,00	0,00	0,00	0,00
SA00			Nettoergebnis nach Zuw./Entn. Haushaltsrücklagen (Saldo 0 +/- SU23)			-2 800,00	-2 800,00	-2 500,00		
<b>Investive Gebarung</b>										
SU 33			Summe Einzahlungen investive Gebarung			0,00	0,00	0,00		
SU 34			Summe Auszahlungen investive Gebarung			0,00	0,00	0,00		
SA2			Saldo (2) Geldfluss aus der Investiven Gebarung (33 – 34)			0,00	0,00	0,00		
SA3			Saldo (3) Nettofinanzierungssaldo (Saldo 1 + Saldo 2)			-2 800,00	-2 800,00	-2 500,00		
<b>Finanzierungstätigkeit</b>										
SU 35			Summe Einzahlungen aus der Finanzierungstätigkeit			0,00	0,00	0,00		
SU 36			Summe Auszahlungen aus der Finanzierungstätigkeit			0,00	0,00	0,00		
SA4			Saldo (4) Geldfluss aus der Finanzierungstätigkeit (35 – 36)			0,00	0,00	0,00		
SA5			Saldo (5) Geldfluss aus der voranschlagswirksamen Gebarung (Saldo 3 + Saldo 4)			-2 800,00	-2 800,00	-2 500,00		

	MVAG	VC	QU	Ergebnisvoranschlag			Finanzierungsvoranschlag			
				EH	FH	VA 2022	VA 2021	RA 2020	VA 2022	VA 2021
<b>5 Gesundheit</b>										
<b>51</b>	<b>Gesundheitsdienst</b>									
<b>510</b>	<b>Medizinische Bereichsversorgung</b>									
<b>510000</b>	<b>Medizinische Bereichsversorgung</b>									
<b>Operative Gebarung</b>										
<b>SU 21 / 31</b>	<b>Summe Erträge / Einzahlungen operative Gebarung</b>			<b>0,00</b>	<b>0,00</b>	<b>0,00</b>	<b>0,00</b>	<b>0,00</b>	<b>0,00</b>	
1/510000-751000	Beitrag NÖ Sanitätsgruppengemeinde	2231	3231	26	5 400,00	5 400,00	5 182,86	5 400,00	5 400,00	5 182,86
1/510000-753000	Beitrag zu Sanitätsgemeinde Kreuzstetten	2231	3231	26	8 100,00	8 100,00	8 100,00	8 100,00	8 100,00	8 100,00
<b>SU 22 / 32</b>	<b>Summe Aufwendungen / Auszahlungen operative Gebarung</b>			<b>13 500,00</b>	<b>13 500,00</b>	<b>13 282,86</b>	<b>13 500,00</b>	<b>13 500,00</b>	<b>13 282,86</b>	
<b>SA 0 / SA 1</b>	<b>(0) Nettoergebnis (21 - 22) / (1) Geldfluss operative Gebarung (31 - 32)</b>			<b>-13 500,00</b>	<b>-13 500,00</b>	<b>-13 282,86</b>	<b>-13 500,00</b>	<b>-13 500,00</b>	<b>-13 282,86</b>	
<b>SU 23</b>	<b>Summe Haushaltsrücklagen</b>			<b>0,00</b>	<b>0,00</b>	<b>0,00</b>	<b>0,00</b>	<b>0,00</b>	<b>0,00</b>	
<b>SA00</b>	<b>Nettoergebnis nach Zuw./Entn. Haushaltsrücklagen (Saldo 0 +/- SU23)</b>			<b>-13 500,00</b>	<b>-13 500,00</b>	<b>-13 282,86</b>				
<b>Investive Gebarung</b>										
<b>SU 33</b>	<b>Summe Einzahlungen investive Gebarung</b>						<b>0,00</b>	<b>0,00</b>	<b>0,00</b>	
<b>SU 34</b>	<b>Summe Auszahlungen investive Gebarung</b>						<b>0,00</b>	<b>0,00</b>	<b>0,00</b>	
<b>SA2</b>	<b>Saldo (2) Geldfluss aus der Investiven Gebarung (33 - 34)</b>						<b>0,00</b>	<b>0,00</b>	<b>0,00</b>	
<b>SA3</b>	<b>Saldo (3) Nettofinanzierungssaldo (Saldo 1 + Saldo 2)</b>						<b>-13 500,00</b>	<b>-13 500,00</b>	<b>-13 282,86</b>	
<b>Finanzierungstätigkeit</b>										
<b>SU 35</b>	<b>Summe Einzahlungen aus der Finanzierungstätigkeit</b>						<b>0,00</b>	<b>0,00</b>	<b>0,00</b>	
<b>SU 36</b>	<b>Summe Auszahlungen aus der Finanzierungstätigkeit</b>						<b>0,00</b>	<b>0,00</b>	<b>0,00</b>	
<b>SA4</b>	<b>Saldo (4) Geldfluss aus der Finanzierungstätigkeit (35 - 36)</b>						<b>0,00</b>	<b>0,00</b>	<b>0,00</b>	
<b>SA5</b>	<b>Saldo (5) Geldfluss aus der voranschlagswirksamen Gebarung (Saldo 3 + Saldo 4)</b>						<b>-13 500,00</b>	<b>-13 500,00</b>	<b>-13 282,86</b>	
<b>512</b>	<b>Sonstige medizinische Beratung und Betreuung</b>									
<b>512000</b>	<b>Sonstige medizinische Beratung und Betreuung</b>									
<b>Operative Gebarung</b>										
2/512000+829000	Förderungen (Gesunde Gemeinde)	2116	3116	18	2 000,00	2 000,00	1 062,00	2 000,00	2 000,00	1 062,00
<b>SU 21 / 31</b>	<b>Summe Erträge / Einzahlungen operative Gebarung</b>			<b>2 000,00</b>	<b>2 000,00</b>	<b>1 062,00</b>	<b>2 000,00</b>	<b>2 000,00</b>	<b>1 062,00</b>	
1/512000-458000	Mittel zur ärztlichen Betreuung Gesundheitsvorsorge	2221	3221	23	500,00	1 000,00	227,61	500,00	1 000,00	227,61
1/512000-728000	Gesunde Gemeinde	2225	3225	24	3 000,00	5 600,00	2 985,00	3 000,00	5 600,00	2 985,00
<b>SU 22 / 32</b>	<b>Summe Aufwendungen / Auszahlungen operative Gebarung</b>			<b>3 500,00</b>	<b>6 600,00</b>	<b>3 212,61</b>	<b>3 500,00</b>	<b>6 600,00</b>	<b>3 212,61</b>	
<b>SA 0 / SA 1</b>	<b>(0) Nettoergebnis (21 - 22) / (1) Geldfluss operative Gebarung (31 - 32)</b>			<b>-1 500,00</b>	<b>-4 600,00</b>	<b>-2 150,61</b>	<b>-1 500,00</b>	<b>-4 600,00</b>	<b>-2 150,61</b>	
<b>SU 23</b>	<b>Summe Haushaltsrücklagen</b>			<b>0,00</b>	<b>0,00</b>	<b>0,00</b>	<b>0,00</b>	<b>0,00</b>	<b>0,00</b>	
<b>SA00</b>	<b>Nettoergebnis nach Zuw./Entn. Haushaltsrücklagen (Saldo 0 +/- SU23)</b>			<b>-1 500,00</b>	<b>-4 600,00</b>	<b>-2 150,61</b>				

	MVAG	VC QU	Ergebnisvoranschlag			Finanzierungsvoranschlag				
			EH	FH	VA 2022	VA 2021	RA 2020	VA 2022	VA 2021	RA 2020
<b>Investive Gebarung</b>										
SU 33			Summe Einzahlungen investive Gebarung					0,00	0,00	0,00
SU 34			Summe Auszahlungen investive Gebarung					0,00	0,00	0,00
SA2			Saldo (2) Geldfluss aus der Investiven Gebarung (33 – 34)					0,00	0,00	0,00
SA3			Saldo (3) Nettofinanzierungssaldo (Saldo 1 + Saldo 2)					-1 500,00	-4 600,00	-2 150,61
<b>Finanzierungstätigkeit</b>										
SU 35			Summe Einzahlungen aus der Finanzierungstätigkeit					0,00	0,00	0,00
SU 36			Summe Auszahlungen aus der Finanzierungstätigkeit					0,00	0,00	0,00
SA4			Saldo (4) Geldfluss aus der Finanzierungstätigkeit (35 – 36)					0,00	0,00	0,00
SA5			Saldo (5) Geldfluss aus der voranschlagswirksamen Gebarung (Saldo 3 + Saldo 4)					-1 500,00	-4 600,00	-2 150,61
519			Sonstige Einrichtungen und Maßnahmen							
519100			Sonstige Einrichtungen und Maßnahmen (Corona)							
<b>Operative Gebarung</b>										
SU 21 / 31			Summe Erträge / Einzahlungen operative Gebarung			0,00	0,00	0,00	0,00	0,00
1/519100-729000			Sonstige Aufwendungen			2225	3225	24	500,00	500,00
SU 22 / 32			Summe Aufwendungen / Auszahlungen operative Gebarung			500,00	0,00	0,00	500,00	0,00
SA 0 / SA 1			(0) Nettoergebnis (21 - 22) / (1) Geldfluss operative Gebarung (31 – 32)			-500,00	0,00	0,00	-500,00	0,00
SU 23			Summe Haushaltsrücklagen			0,00	0,00	0,00	0,00	0,00
SA00			Nettoergebnis nach Zuw./Entn. Haushaltsrücklagen (Saldo 0 +/- SU23)			-500,00	0,00	0,00		
<b>Investive Gebarung</b>										
SU 33			Summe Einzahlungen investive Gebarung					0,00	0,00	0,00
SU 34			Summe Auszahlungen investive Gebarung					0,00	0,00	0,00
SA2			Saldo (2) Geldfluss aus der Investiven Gebarung (33 – 34)					0,00	0,00	0,00
SA3			Saldo (3) Nettofinanzierungssaldo (Saldo 1 + Saldo 2)					-500,00	0,00	0,00
<b>Finanzierungstätigkeit</b>										
SU 35			Summe Einzahlungen aus der Finanzierungstätigkeit					0,00	0,00	0,00
SU 36			Summe Auszahlungen aus der Finanzierungstätigkeit					0,00	0,00	0,00
SA4			Saldo (4) Geldfluss aus der Finanzierungstätigkeit (35 – 36)					0,00	0,00	0,00
SA5			Saldo (5) Geldfluss aus der voranschlagswirksamen Gebarung (Saldo 3 + Saldo 4)					-500,00	0,00	0,00
52			<b>Umweltschutz</b>							
520			Natur- und Landschaftsschutz							
520000			Umweltschutz							
<b>Operative Gebarung</b>										
SU 21 / 31			Summe Erträge / Einzahlungen operative Gebarung			0,00	0,00	0,00	0,00	0,00

		MVAG VC QU			Ergebnisvoranschlag			Finanzierungsvoranschlag		
		EH	FH		VA 2022	VA 2021	RA 2020	VA 2022	VA 2021	RA 2020
1/520000-726000	Beitrag an Klimabündnis	2225	3225	24	600,00	800,00	559,87	600,00	800,00	559,87
<b>SU 22 / 32</b>	<b>Summe Aufwendungen / Auszahlungen operative Gebarung</b>				<b>600,00</b>	<b>800,00</b>	<b>559,87</b>	<b>600,00</b>	<b>800,00</b>	<b>559,87</b>
<b>SA 0 / SA 1</b>	<b>(0) Nettoergebnis (21 - 22) / (1) Geldfluss operative Gebarung (31 - 32)</b>				<b>-600,00</b>	<b>-800,00</b>	<b>-559,87</b>	<b>-600,00</b>	<b>-800,00</b>	<b>-559,87</b>
<b>SU 23</b>	<b>Summe Haushaltsrücklagen</b>				<b>0,00</b>	<b>0,00</b>	<b>0,00</b>	<b>0,00</b>	<b>0,00</b>	<b>0,00</b>
<b>SA00</b>	<b>Nettoergebnis nach Zuw./Entn. Haushaltsrücklagen (Saldo 0 +/- SU23)</b>				<b>-600,00</b>	<b>-800,00</b>	<b>-559,87</b>			
<b>Investive Gebarung</b>										
<b>SU 33</b>	<b>Summe Einzahlungen investive Gebarung</b>							<b>0,00</b>	<b>0,00</b>	<b>0,00</b>
<b>SU 34</b>	<b>Summe Auszahlungen investive Gebarung</b>							<b>0,00</b>	<b>0,00</b>	<b>0,00</b>
<b>SA2</b>	<b>Saldo (2) Geldfluss aus der Investiven Gebarung (33 - 34)</b>							<b>0,00</b>	<b>0,00</b>	<b>0,00</b>
<b>SA3</b>	<b>Saldo (3) Nettofinanzierungssaldo (Saldo 1 + Saldo 2)</b>							<b>-600,00</b>	<b>-800,00</b>	<b>-559,87</b>
<b>Finanzierungstätigkeit</b>										
<b>SU 35</b>	<b>Summe Einzahlungen aus der Finanzierungstätigkeit</b>							<b>0,00</b>	<b>0,00</b>	<b>0,00</b>
<b>SU 36</b>	<b>Summe Auszahlungen aus der Finanzierungstätigkeit</b>							<b>0,00</b>	<b>0,00</b>	<b>0,00</b>
<b>SA4</b>	<b>Saldo (4) Geldfluss aus der Finanzierungstätigkeit (35 - 36)</b>							<b>0,00</b>	<b>0,00</b>	<b>0,00</b>
<b>SA5</b>	<b>Saldo (5) Geldfluss aus der voranschlagswirksamen Gebarung (Saldo 3 + Saldo 4)</b>							<b>-600,00</b>	<b>-800,00</b>	<b>-559,87</b>
<b>529</b>	<b>Sonstige Einrichtungen und Maßnahmen</b>									
<b>529000</b>	<b>Sonstige Maßnahmen</b>									
<b>Operative Gebarung</b>										
2/529000+816000	Kostenbeitrag f. sonst. Leistungen Bekämpfung Miniermotte	2114	3114	13	300,00	300,00		300,00	300,00	
<b>SU 21 / 31</b>	<b>Summe Erträge / Einzahlungen operative Gebarung</b>				<b>300,00</b>	<b>300,00</b>	<b>0,00</b>	<b>300,00</b>	<b>300,00</b>	<b>0,00</b>
1/529000-728000	Schädlingsbekämpfung	2225	3225	24	1 500,00	1 500,00	1 543,66	1 500,00	1 500,00	1 543,66
<b>SU 22 / 32</b>	<b>Summe Aufwendungen / Auszahlungen operative Gebarung</b>				<b>1 500,00</b>	<b>1 500,00</b>	<b>1 543,66</b>	<b>1 500,00</b>	<b>1 500,00</b>	<b>1 543,66</b>
<b>SA 0 / SA 1</b>	<b>(0) Nettoergebnis (21 - 22) / (1) Geldfluss operative Gebarung (31 - 32)</b>				<b>-1 200,00</b>	<b>-1 200,00</b>	<b>-1 543,66</b>	<b>-1 200,00</b>	<b>-1 200,00</b>	<b>-1 543,66</b>
<b>SU 23</b>	<b>Summe Haushaltsrücklagen</b>				<b>0,00</b>	<b>0,00</b>	<b>0,00</b>	<b>0,00</b>	<b>0,00</b>	<b>0,00</b>
<b>SA00</b>	<b>Nettoergebnis nach Zuw./Entn. Haushaltsrücklagen (Saldo 0 +/- SU23)</b>				<b>-1 200,00</b>	<b>-1 200,00</b>	<b>-1 543,66</b>			
<b>Investive Gebarung</b>										
<b>SU 33</b>	<b>Summe Einzahlungen investive Gebarung</b>							<b>0,00</b>	<b>0,00</b>	<b>0,00</b>
<b>SU 34</b>	<b>Summe Auszahlungen investive Gebarung</b>							<b>0,00</b>	<b>0,00</b>	<b>0,00</b>
<b>SA2</b>	<b>Saldo (2) Geldfluss aus der Investiven Gebarung (33 - 34)</b>							<b>0,00</b>	<b>0,00</b>	<b>0,00</b>
<b>SA3</b>	<b>Saldo (3) Nettofinanzierungssaldo (Saldo 1 + Saldo 2)</b>							<b>-1 200,00</b>	<b>-1 200,00</b>	<b>-1 543,66</b>
<b>Finanzierungstätigkeit</b>										
<b>SU 35</b>	<b>Summe Einzahlungen aus der Finanzierungstätigkeit</b>							<b>0,00</b>	<b>0,00</b>	<b>0,00</b>
<b>SU 36</b>	<b>Summe Auszahlungen aus der Finanzierungstätigkeit</b>							<b>0,00</b>	<b>0,00</b>	<b>0,00</b>
<b>SA4</b>	<b>Saldo (4) Geldfluss aus der Finanzierungstätigkeit (35 - 36)</b>							<b>0,00</b>	<b>0,00</b>	<b>0,00</b>
<b>SA5</b>	<b>Saldo (5) Geldfluss aus der voranschlagswirksamen Gebarung (Saldo 3 + Saldo 4)</b>							<b>-1 200,00</b>	<b>-1 200,00</b>	<b>-1 543,66</b>

	MVAG	VC QU	Ergebnisvoranschlag			Finanzierungsvoranschlag				
			EH	FH	VA 2022	VA 2021	RA 2020	VA 2022	VA 2021	RA 2020
<b>53</b>										
<b>530</b>										
<b>530000</b>										
<b>Operative Gebarung</b>										
<b>SU 21 / 31</b>										
1/530000-757000										
<b>SU 22 / 32</b>										
<b>SA 0 / SA 1</b>										
<b>SU 23</b>										
<b>SA00</b>										
<b>Investive Gebarung</b>										
<b>SU 33</b>										
<b>SU 34</b>										
<b>SA2</b>										
<b>SA3</b>										
<b>Finanzierungstätigkeit</b>										
<b>SU 35</b>										
<b>SU 36</b>										
<b>SA4</b>										
<b>SA5</b>										
<b>56</b>										
<b>562</b>										
<b>562000</b>										
<b>Operative Gebarung</b>										
<b>SU 21 / 31</b>										
1/562000-752000										
<b>SU 22 / 32</b>										
<b>SA 0 / SA 1</b>										
<b>SU 23</b>										
<b>SA00</b>										
<b>Investive Gebarung</b>										
<b>SU 33</b>										
<b>SU 34</b>										
<b>SA2</b>										





	MVAG	VC QU	Ergebnisvoranschlag			Finanzierungsvoranschlag			
			EH	FH	VA 2022	VA 2021	RA 2020	VA 2022	VA 2021
<b>Investive Gebarung</b>									
SU 33							0,00	0,00	0,00
SU 34							0,00	0,00	0,00
SA2							0,00	0,00	0,00
SA3							-100,00	-200,00	0,00
<b>Finanzierungstätigkeit</b>									
SU 35							0,00	0,00	0,00
SU 36							0,00	0,00	0,00
SA4							0,00	0,00	0,00
SA5							-100,00	-200,00	0,00

		MVAG		VC QU	Ergebnisvoranschlag			Finanzierungsvoranschlag		
		EH	FH		VA 2022	VA 2021	RA 2020	VA 2022	VA 2021	RA 2020
<b>6 Straßen- und Wasserbau, Verkehr</b>										
<b>61</b>	<b>Straßenbau</b>									
<b>612</b>	<b>Gemeindestraßen</b>									
<b>612000</b>	<b>Gemeindestraßen</b>									
<b>Operative Gebarung</b>										
2/612000+808000	Verkauf von Hausnummerntafeln	2116	3116	16	200,00	200,00	198,00	200,00	200,00	198,00
2/612000+813000	Erträge aus der Auflösung von Investitionszuschüssen (Kapitaltransfers)	2127			1 600,00		806,24			
2/612000+827000	Kostenersätze für die Überlassung von Bediensteten an Dritte	2116	3116	18	2 000,00	2 000,00	2 000,00	2 000,00	2 000,00	1 500,00
2/612000+829100	sonstige Einnahmen	2116	3116	18	100,00	500,00	108,80	100,00	500,00	108,80
6/612000+829910	Sonstige Vorhaben Straßenbau	2116	3116	1 18	20 000,00			20 000,00		
6/612000+829960	Überschuss Vorjahr	2116	3116	1 18		61 800,00	421 019,34		61 800,00	421 019,34
2/612000+829960	Richtigstellung Rücklagengebarung lt NÖ LR	2116	3116	18			382 590,14			382 590,14
6/612000+861000	Transfers von Ländern, Landesfonds und Landeskammern	2121	3121	1 15		100 000,00			100 000,00	
6/612000+871100	Bedarfszuweisung	2121	3121	1 33	165 000,00	120 000,00	100 000,00	165 000,00	120 000,00	100 000,00
6/612000+871120	Förderung ESPG	2121	3121	1 33	15 000,00	4 000,00	1 200,00	15 000,00	4 000,00	1 200,00
<b>SU 21 / 31</b>	<b>Summe Erträge / Einzahlungen operative Gebarung</b>				<b>203 900,00</b>	<b>288 500,00</b>	<b>907 922,52</b>	<b>202 300,00</b>	<b>288 500,00</b>	<b>906 616,28</b>
1/612000-400000	Geringwertige Wirtschaftsgüter (GWG)	2221	3221	23	2 000,00	1 500,00	1 632,00	2 000,00	1 500,00	1 632,00
1/612000-413000	Hausnummerntafeln	2221	3221	23	1 000,00	400,00		1 000,00	400,00	
1/612000-452000	Treibstoffe	2221	3221	23	800,00	800,00		800,00	800,00	
1/612000-455000	Chemische und sonstige artverwandte Mittel - Winterdienst Streumaterial	2221	3221	23	2 000,00	21 000,00	579,69	2 000,00	21 000,00	579,69
1/612000-523000	Geldbezüge der nicht ganzjährig beschäftigten Arbeiter	2211	3211	20	500,00	500,00		500,00	500,00	
1/612000-580000	Dienstgeberbeiträge zum Ausgleichsfonds für Familienbeihilfen	2212	3212	20	100,00	100,00		100,00	100,00	
1/612000-611000	Instandhaltung der Gemeindestraßen	2224	3224	24	5 000,00	5 000,00	4 588,43	5 000,00	5 000,00	4 588,43
1/612000-617000	Instandhaltung der Fahrzeuge	2224	3224	24	2 200,00	2 000,00	3 408,83	2 200,00	2 000,00	3 408,83
1/612000-680000	Planmäßige Abschreibung	2226			135 400,00	250 600,00	133 170,09			
1/612000-700000	Miet-Traktor (SW 641BG - Winterdienst)	2223	3223	24	3 500,00	2 300,00	3 483,40	3 500,00	2 300,00	3 483,40
1/612000-720000	Kostenbeiträge (Kostenersätze) für Leistungen	2225	3225	24	15 000,00	17 000,00	22 531,25	15 000,00	17 000,00	22 531,25
1/612000-728000	Winterdienst Streumaterial	2225	3225	24			9 177,00			8 125,71
1/612000-728100	Ausgaben für Baumkataster	2225	3225	24		5 300,00	4 897,18		5 300,00	4 897,18
5/612000-729910	Sonstige Aufwendungen - Übernahme 2019	2225	3225	1 24		35 800,00			35 800,00	
1/612000-729910	Sonstige Vorhaben Straßenbau	2225	3225	24	20 000,00			20 000,00		

		MVAG		VC QU	Ergebnisvoranschlag			Finanzierungsvoranschlag		
		EH	FH		VA 2022	VA 2021	RA 2020	VA 2022	VA 2021	RA 2020
1/612000-729960	Überschuss Vorjahr	2225	3225	24				421 019,34		421 019,34
5/612000-729960	Richtigstellung Rücklagengebarung lt NÖ LR	2225	3225	1 24				382 590,14		382 590,14
<b>SU 22 / 32</b>	<b>Summe Aufwendungen / Auszahlungen operative Gebarung</b>				<b>187 500,00</b>	<b>342 300,00</b>	<b>987 077,35</b>	<b>52 100,00</b>	<b>91 700,00</b>	<b>852 855,97</b>
<b>SA 0 / SA 1</b>	<b>(0) Nettoergebnis (21 - 22) / (1) Geldfluss operative Gebarung (31 – 32)</b>				<b>16 400,00</b>	<b>-53 800,00</b>	<b>-79 154,83</b>	<b>150 200,00</b>	<b>196 800,00</b>	<b>53 760,31</b>
<b>SU 23</b>	<b>Summe Haushaltsrücklagen</b>				<b>0,00</b>	<b>0,00</b>	<b>0,00</b>	<b>0,00</b>	<b>0,00</b>	<b>0,00</b>
<b>SA00</b>	<b>Nettoergebnis nach Zuw./Entn. Haushaltsrücklagen (Saldo 0 +/- SU23)</b>				<b>16 400,00</b>	<b>-53 800,00</b>	<b>-79 154,83</b>			
<b>Investive Gebarung</b>										
6/612000+300000	Kapitaltransfers von Bund, Bundesfonds und Bundeskammern		3331	1 33						23 380,95
<b>SU 33</b>	<b>Summe Einzahlungen investive Gebarung</b>							<b>0,00</b>	<b>0,00</b>	<b>23 380,95</b>
5/612000-002000	Straßenbauten		3412	1 40				200 000,00	200 000,00	122 376,15
5/612000-005000	Anlagen zu Straßenbauten		3412	1 40				30 000,00	50 000,00	
1/612000-010000	Gebäude und Bauten		3413	2 40						1 706,65
1/612000-042100	Ankauf von Hinweistafeln		3415	2 41						2 003,52
1/612000-070000	Aktivierungsfähige Rechte (immaterielle Vermögenswerte)		3411	2 42				5 300,00		
<b>SU 34</b>	<b>Summe Auszahlungen investive Gebarung</b>							<b>235 300,00</b>	<b>250 000,00</b>	<b>126 086,32</b>
<b>SA2</b>	<b>Saldo (2) Geldfluss aus der Investiven Gebarung (33 – 34)</b>							<b>-235 300,00</b>	<b>-250 000,00</b>	<b>-102 705,37</b>
<b>SA3</b>	<b>Saldo (3) Nettofinanzierungssaldo (Saldo 1 + Saldo 2)</b>							<b>-85 100,00</b>	<b>-53 200,00</b>	<b>-48 945,06</b>
<b>Finanzierungstätigkeit</b>										
<b>SU 35</b>	<b>Summe Einzahlungen aus der Finanzierungstätigkeit</b>							<b>0,00</b>	<b>0,00</b>	<b>0,00</b>
<b>SU 36</b>	<b>Summe Auszahlungen aus der Finanzierungstätigkeit</b>							<b>0,00</b>	<b>0,00</b>	<b>0,00</b>
<b>SA4</b>	<b>Saldo (4) Geldfluss aus der Finanzierungstätigkeit (35 – 36)</b>							<b>0,00</b>	<b>0,00</b>	<b>0,00</b>
<b>SA5</b>	<b>Saldo (5) Geldfluss aus der voranschlagswirksamen Gebarung (Saldo 3 + Saldo 4)</b>							<b>-85 100,00</b>	<b>-53 200,00</b>	<b>-48 945,06</b>
<b>63</b>	<b>Schutzwasserbau</b>									
<b>631</b>	<b>Konkurrenzgewässer</b>									
<b>631000</b>	<b>Konkurrenzgewässer</b>									
<b>Operative Gebarung</b>										
<b>SU 21 / 31</b>	<b>Summe Erträge / Einzahlungen operative Gebarung</b>				<b>0,00</b>	<b>0,00</b>	<b>0,00</b>	<b>0,00</b>	<b>0,00</b>	<b>0,00</b>
1/631000-755000	Transfers an Unternehmen (ohne Finanzunternehmen) und andere	2233	3233	27	18 400,00	18 400,00	19 513,32	18 400,00	18 400,00	19 513,32
<b>SU 22 / 32</b>	<b>Summe Aufwendungen / Auszahlungen operative Gebarung</b>				<b>18 400,00</b>	<b>18 400,00</b>	<b>19 513,32</b>	<b>18 400,00</b>	<b>18 400,00</b>	<b>19 513,32</b>
<b>SA 0 / SA 1</b>	<b>(0) Nettoergebnis (21 - 22) / (1) Geldfluss operative Gebarung (31 – 32)</b>				<b>-18 400,00</b>	<b>-18 400,00</b>	<b>-19 513,32</b>	<b>-18 400,00</b>	<b>-18 400,00</b>	<b>-19 513,32</b>
<b>SU 23</b>	<b>Summe Haushaltsrücklagen</b>				<b>0,00</b>	<b>0,00</b>	<b>0,00</b>	<b>0,00</b>	<b>0,00</b>	<b>0,00</b>
<b>SA00</b>	<b>Nettoergebnis nach Zuw./Entn. Haushaltsrücklagen (Saldo 0 +/- SU23)</b>				<b>-18 400,00</b>	<b>-18 400,00</b>	<b>-19 513,32</b>			

	MVAG	VC	QU	Ergebnisvoranschlag			Finanzierungsvoranschlag			
				EH	FH	VA 2022	VA 2021	RA 2020	VA 2022	VA 2021
<b>Investive Gebarung</b>										
SU 33								0,00	0,00	0,00
SU 34								0,00	0,00	0,00
SA2								0,00	0,00	0,00
SA3								-18 400,00	-18 400,00	-19 513,32
<b>Finanzierungstätigkeit</b>										
SU 35								0,00	0,00	0,00
SU 36								0,00	0,00	0,00
SA4								0,00	0,00	0,00
SA5								-18 400,00	-18 400,00	-19 513,32
<b>633 Wildbachverbauung</b>										
<b>633000 Wildbachverbauung</b>										
<b>Operative Gebarung</b>										
SU 21 / 31								0,00	0,00	0,00
1/633000-610000				Instandhaltung von Grund und Boden (Bäche u. Gräben)	2224	3224	24	500,00	500,00	31 716,43
1/633000-680000				Planmäßige Abschreibung	2226			800,00		
SU 22 / 32								1 300,00	500,00	31 716,43
SA 0 / SA 1								-1 300,00	-500,00	-31 716,43
SU 23								0,00	0,00	0,00
SA00								-1 300,00	-500,00	-31 716,43
<b>Investive Gebarung</b>										
SU 33								0,00	0,00	0,00
SU 34								0,00	0,00	0,00
SA2								0,00	0,00	0,00
SA3								-500,00	-500,00	-31 716,43
<b>Finanzierungstätigkeit</b>										
SU 35								0,00	0,00	0,00
SU 36								0,00	0,00	0,00
SA4								0,00	0,00	0,00
SA5								-500,00	-500,00	-31 716,43

		MVAG VC QU			Ergebnisvoranschlag			Finanzierungsvoranschlag		
		EH	FH		VA 2022	VA 2021	RA 2020	VA 2022	VA 2021	RA 2020
<b>639</b>	<b>Sonstige Einrichtungen und Maßnahmen</b>									
<b>639000</b>	<b>Sonstige Einrichtungen und Maßnahmen</b>									
<b>Operative Gebarung</b>										
6/639000+861000	Transfers von Ländern, Landesfonds und Landeskammern	2121	3121	1 15		280 000,00			280 000,00	
<b>SU 21 / 31</b>	<b>Summe Erträge / Einzahlungen operative Gebarung</b>				<b>0,00</b>	<b>280 000,00</b>	<b>0,00</b>	<b>0,00</b>	<b>280 000,00</b>	<b>0,00</b>
1/639000-650000	Zinsen für Finanzschulden in Euro	2241	3241	25	1 000,00	5 600,00		1 000,00	5 600,00	
<b>SU 22 / 32</b>	<b>Summe Aufwendungen / Auszahlungen operative Gebarung</b>				<b>1 000,00</b>	<b>5 600,00</b>	<b>0,00</b>	<b>1 000,00</b>	<b>5 600,00</b>	<b>0,00</b>
<b>SA 0 / SA 1</b>	<b>(0) Nettoergebnis (21 - 22) / (1) Geldfluss operative Gebarung (31 - 32)</b>				<b>-1 000,00</b>	<b>274 400,00</b>	<b>0,00</b>	<b>-1 000,00</b>	<b>274 400,00</b>	<b>0,00</b>
<b>SU 23</b>	<b>Summe Haushaltsrücklagen</b>				<b>0,00</b>	<b>0,00</b>	<b>0,00</b>	<b>0,00</b>	<b>0,00</b>	<b>0,00</b>
<b>SA00</b>	<b>Nettoergebnis nach Zuw./Entn. Haushaltsrücklagen (Saldo 0 +/- SU23)</b>				<b>-1 000,00</b>	<b>274 400,00</b>	<b>0,00</b>			
<b>Investive Gebarung</b>										
6/639000+301000	Kapitaltransfers von Ländern, Landesfonds und Landeskammern		3331	1 33				460 800,00		
<b>SU 33</b>	<b>Summe Einzahlungen investive Gebarung</b>							<b>460 800,00</b>	<b>0,00</b>	<b>0,00</b>
5/639000-280000	Geleistete Anzahlungen für Anlagen (Hochwasserschutz)		3425	1				576 000,00	280 000,00	286,00
<b>SU 34</b>	<b>Summe Auszahlungen investive Gebarung</b>							<b>576 000,00</b>	<b>280 000,00</b>	<b>286,00</b>
<b>SA2</b>	<b>Saldo (2) Geldfluss aus der Investiven Gebarung (33 - 34)</b>							<b>-115 200,00</b>	<b>-280 000,00</b>	<b>-286,00</b>
<b>SA3</b>	<b>Saldo (3) Nettofinanzierungssaldo (Saldo 1 + Saldo 2)</b>							<b>-116 200,00</b>	<b>-5 600,00</b>	<b>-286,00</b>
<b>Finanzierungstätigkeit</b>										
6/639000+346000	Investitionsdarlehen von Finanzunternehmen		3514	1 55				576 000,00	560 000,00	
<b>SU 35</b>	<b>Summe Einzahlungen aus der Finanzierungstätigkeit</b>							<b>576 000,00</b>	<b>560 000,00</b>	<b>0,00</b>
5/639000-346000	Investitionsdarlehen von Finanzunternehmen		3614	1 65				460 800,00		
1/639000-346000	Investitionsdarlehen von Finanzunternehmen		3614	65					140 000,00	
<b>SU 36</b>	<b>Summe Auszahlungen aus der Finanzierungstätigkeit</b>							<b>460 800,00</b>	<b>140 000,00</b>	<b>0,00</b>
<b>SA4</b>	<b>Saldo (4) Geldfluss aus der Finanzierungstätigkeit (35 - 36)</b>							<b>115 200,00</b>	<b>420 000,00</b>	<b>0,00</b>
<b>SA5</b>	<b>Saldo (5) Geldfluss aus der voranschlagswirksamen Gebarung (Saldo 3 + Saldo 4)</b>							<b>-1 000,00</b>	<b>414 400,00</b>	<b>-286,00</b>
<b>64 Straßenverkehr</b>										
<b>640</b>	<b>Einrichtungen und Maßnahmen nach der Straßenverkehrsordnu</b>									
<b>640000</b>	<b>Einrichtungen und Maßnahmen nach der StVO</b>									
<b>Operative Gebarung</b>										
2/640000+868000	Gemeindestrassenstrafen	2124	3124	16	1 000,00	1 500,00	810,00	1 000,00	1 500,00	810,00
<b>SU 21 / 31</b>	<b>Summe Erträge / Einzahlungen operative Gebarung</b>				<b>1 000,00</b>	<b>1 500,00</b>	<b>810,00</b>	<b>1 000,00</b>	<b>1 500,00</b>	<b>810,00</b>

		MVAG VC QU			Ergebnisvoranschlag			Finanzierungsvoranschlag		
		EH	FH		VA 2022	VA 2021	RA 2020	VA 2022	VA 2021	RA 2020
1/640000-400000	Geringwertige Wirtschaftsgüter (GWG)	2221	3221	23	1 000,00	1 000,00		1 000,00	1 000,00	
1/640000-680000	Planmäßige Abschreibung	2226					2 818,63			
<b>SU 22 / 32</b>	<b>Summe Aufwendungen / Auszahlungen operative Gebarung</b>				<b>1 000,00</b>	<b>1 000,00</b>	<b>2 818,63</b>	<b>1 000,00</b>	<b>1 000,00</b>	<b>0,00</b>
<b>SA 0 / SA 1</b>	<b>(0) Nettoergebnis (21 - 22) / (1) Geldfluss operative Gebarung (31 - 32)</b>				<b>0,00</b>	<b>500,00</b>	<b>-2 008,63</b>	<b>0,00</b>	<b>500,00</b>	<b>810,00</b>
<b>SU 23</b>	<b>Summe Haushaltsrücklagen</b>				<b>0,00</b>	<b>0,00</b>	<b>0,00</b>	<b>0,00</b>	<b>0,00</b>	<b>0,00</b>
<b>SA00</b>	<b>Nettoergebnis nach Zuw./Entn. Haushaltsrücklagen (Saldo 0 +/- SU23)</b>				<b>0,00</b>	<b>500,00</b>	<b>-2 008,63</b>			
<b>Investive Gebarung</b>										
<b>SU 33</b>	<b>Summe Einzahlungen investive Gebarung</b>							<b>0,00</b>	<b>0,00</b>	<b>0,00</b>
1/640000-050000	Ankauf von Verkehrszeichen u. -spiegeln		3412	2 40				1 500,00	1 000,00	1 377,22
<b>SU 34</b>	<b>Summe Auszahlungen investive Gebarung</b>							<b>1 500,00</b>	<b>1 000,00</b>	<b>1 377,22</b>
<b>SA2</b>	<b>Saldo (2) Geldfluss aus der Investiven Gebarung (33 - 34)</b>							<b>-1 500,00</b>	<b>-1 000,00</b>	<b>-1 377,22</b>
<b>SA3</b>	<b>Saldo (3) Nettofinanzierungssaldo (Saldo 1 + Saldo 2)</b>							<b>-1 500,00</b>	<b>-500,00</b>	<b>-567,22</b>
<b>Finanzierungstätigkeit</b>										
<b>SU 35</b>	<b>Summe Einzahlungen aus der Finanzierungstätigkeit</b>							<b>0,00</b>	<b>0,00</b>	<b>0,00</b>
<b>SU 36</b>	<b>Summe Auszahlungen aus der Finanzierungstätigkeit</b>							<b>0,00</b>	<b>0,00</b>	<b>0,00</b>
<b>SA4</b>	<b>Saldo (4) Geldfluss aus der Finanzierungstätigkeit (35 - 36)</b>							<b>0,00</b>	<b>0,00</b>	<b>0,00</b>
<b>SA5</b>	<b>Saldo (5) Geldfluss aus der voranschlagswirksamen Gebarung (Saldo 3 + Saldo 4)</b>							<b>-1 500,00</b>	<b>-500,00</b>	<b>-567,22</b>
<b>68 Post- und Telekommunikationsdienste</b>										
<b>680</b>	<b>Post- und Telekommunikationsdienste</b>									
<b>680000</b>	<b>Post- und Telekommunikations- dienste</b>									
<b>Operative Gebarung</b>										
<b>SU 21 / 31</b>	<b>Summe Erträge / Einzahlungen operative Gebarung</b>				<b>0,00</b>	<b>0,00</b>	<b>0,00</b>	<b>0,00</b>	<b>0,00</b>	<b>0,00</b>
1/680000-600000	Beleuchtung in öffentl. Fernsprechern	2222	3222	24	200,00	200,00	227,00	200,00	200,00	208,00
1/680000-755000	Personalzuschuss - Postpartner	2233	3233	27	4 200,00	4 200,00	4 200,00	4 200,00	4 200,00	4 200,00
<b>SU 22 / 32</b>	<b>Summe Aufwendungen / Auszahlungen operative Gebarung</b>				<b>4 400,00</b>	<b>4 400,00</b>	<b>4 427,00</b>	<b>4 400,00</b>	<b>4 400,00</b>	<b>4 408,00</b>
<b>SA 0 / SA 1</b>	<b>(0) Nettoergebnis (21 - 22) / (1) Geldfluss operative Gebarung (31 - 32)</b>				<b>-4 400,00</b>	<b>-4 400,00</b>	<b>-4 427,00</b>	<b>-4 400,00</b>	<b>-4 400,00</b>	<b>-4 408,00</b>
<b>SU 23</b>	<b>Summe Haushaltsrücklagen</b>				<b>0,00</b>	<b>0,00</b>	<b>0,00</b>	<b>0,00</b>	<b>0,00</b>	<b>0,00</b>
<b>SA00</b>	<b>Nettoergebnis nach Zuw./Entn. Haushaltsrücklagen (Saldo 0 +/- SU23)</b>				<b>-4 400,00</b>	<b>-4 400,00</b>	<b>-4 427,00</b>			
<b>Investive Gebarung</b>										
<b>SU 33</b>	<b>Summe Einzahlungen investive Gebarung</b>							<b>0,00</b>	<b>0,00</b>	<b>0,00</b>
<b>SU 34</b>	<b>Summe Auszahlungen investive Gebarung</b>							<b>0,00</b>	<b>0,00</b>	<b>0,00</b>
<b>SA2</b>	<b>Saldo (2) Geldfluss aus der Investiven Gebarung (33 - 34)</b>							<b>0,00</b>	<b>0,00</b>	<b>0,00</b>
<b>SA3</b>	<b>Saldo (3) Nettofinanzierungssaldo (Saldo 1 + Saldo 2)</b>							<b>-4 400,00</b>	<b>-4 400,00</b>	<b>-4 408,00</b>
<b>Finanzierungstätigkeit</b>										
<b>SU 35</b>	<b>Summe Einzahlungen aus der Finanzierungstätigkeit</b>							<b>0,00</b>	<b>0,00</b>	<b>0,00</b>
<b>SU 36</b>	<b>Summe Auszahlungen aus der Finanzierungstätigkeit</b>							<b>0,00</b>	<b>0,00</b>	<b>0,00</b>

		MVAG VC QU			Ergebnisvoranschlag			Finanzierungsvoranschlag		
		EH	FH		VA 2022	VA 2021	RA 2020	VA 2022	VA 2021	RA 2020
SA4	Saldo (4) Geldfluss aus der Finanzierungstätigkeit (35 – 36)							0,00	0,00	0,00
SA5	Saldo (5) Geldfluss aus der voranschlagswirksamen Gebarung (Saldo 3 + Saldo 4)							-4 400,00	-4 400,00	-4 408,00
<b>69</b>	<b>Verkehr, Sonstiges</b>									
<b>699</b>	<b>Sonstige Einrichtungen und Maßnahmen</b>									
<b>699000</b>	<b>Car-Sharing (Renault Zoe)</b>									
<b>Operative Gebarung</b>										
2/699000+811000	Erträge aus Mitgliedsbeitrag	2115	3115	14	1 400,00	1 900,00	1 486,11	1 400,00	1 900,00	1 486,11
2/699000+812000	Erträge aus KM-Geld	2114	3114	13	2 000,00	3 100,00	2 193,25	2 000,00	3 100,00	2 193,25
2/699000+868000	sonstige Einnahmen (Strafen)	2124	3124	16	100,00	200,00		100,00	200,00	
<b>SU 21 / 31</b>	<b>Summe Erträge / Einzahlungen operative Gebarung</b>				<b>3 500,00</b>	<b>5 200,00</b>	<b>3 679,36</b>	<b>3 500,00</b>	<b>5 200,00</b>	<b>3 679,36</b>
1/699000-452000	Treibstoffe	2221	3221	23	1 500,00	1 900,00	1 810,60	1 500,00	1 900,00	1 805,49
1/699000-510000	Geldbezüge der Vertragsbediensteten der Verwaltung	2211	3211	20	1 100,00	1 100,00	1 028,10	1 100,00	1 100,00	1 028,10
1/699000-580000	DGB zum Ausgleichsfond für Familienbeihilfen	2212	3212	20			40,04			40,04
1/699000-582000	DGB zur sozialen Sicherheit	2212	3212	20	200,00	200,00	220,33	200,00	200,00	220,33
1/699000-600100	Strom (Smatrics)	2222	3222	24	100,00	100,00		100,00	100,00	
1/699000-617000	Instandhaltung der Fahrzeuge	2224	3224	24	1 000,00	1 000,00	1 281,84	1 000,00	1 000,00	1 281,84
1/699000-670000	Versicherungen	2222	3222	24	1 200,00	1 200,00	1 247,76	1 200,00	1 200,00	1 247,76
1/699000-700110	Caruso -Boardcomputer	2223	3223	24	600,00	600,00	562,80	600,00	600,00	520,80
1/699000-700200	Batterie Renault Zoe	2223	3223	24	1 200,00		1 188,00	1 200,00		1 188,00
1/699000-705000	Operating Leasing Renault Zoe	2223	3223	24	2 500,00	1 000,00	3 000,00	2 500,00	1 000,00	3 000,00
1/699000-705200	Operating Leasing Renault Zoe AKKU	2223	3223	24		400,00			400,00	
1/699000-729000	Sonstige Ausgaben	2225	3225	24	100,00	100,00	77,08	100,00	100,00	77,08
<b>SU 22 / 32</b>	<b>Summe Aufwendungen / Auszahlungen operative Gebarung</b>				<b>9 500,00</b>	<b>7 600,00</b>	<b>10 456,55</b>	<b>9 500,00</b>	<b>7 600,00</b>	<b>10 409,44</b>
<b>SA 0 / SA 1</b>	<b>(0) Nettoergebnis (21 - 22) / (1) Geldfluss operative Gebarung (31 – 32)</b>				<b>-6 000,00</b>	<b>-2 400,00</b>	<b>-6 777,19</b>	<b>-6 000,00</b>	<b>-2 400,00</b>	<b>-6 730,08</b>
<b>SU 23</b>	<b>Summe Haushaltsrücklagen</b>				<b>0,00</b>	<b>0,00</b>	<b>0,00</b>	<b>0,00</b>	<b>0,00</b>	<b>0,00</b>
<b>SA00</b>	<b>Nettoergebnis nach Zuw./Entn. Haushaltsrücklagen (Saldo 0 +/- SU23)</b>				<b>-6 000,00</b>	<b>-2 400,00</b>	<b>-6 777,19</b>			
<b>Investive Gebarung</b>										
<b>SU 33</b>	<b>Summe Einzahlungen investive Gebarung</b>							<b>0,00</b>	<b>0,00</b>	<b>0,00</b>
<b>SU 34</b>	<b>Summe Auszahlungen investive Gebarung</b>							<b>0,00</b>	<b>0,00</b>	<b>0,00</b>
<b>SA2</b>	<b>Saldo (2) Geldfluss aus der Investiven Gebarung (33 – 34)</b>							<b>0,00</b>	<b>0,00</b>	<b>0,00</b>
<b>SA3</b>	<b>Saldo (3) Nettofinanzierungssaldo (Saldo 1 + Saldo 2)</b>							<b>-6 000,00</b>	<b>-2 400,00</b>	<b>-6 730,08</b>
<b>Finanzierungstätigkeit</b>										
<b>SU 35</b>	<b>Summe Einzahlungen aus der Finanzierungstätigkeit</b>							<b>0,00</b>	<b>0,00</b>	<b>0,00</b>
<b>SU 36</b>	<b>Summe Auszahlungen aus der Finanzierungstätigkeit</b>							<b>0,00</b>	<b>0,00</b>	<b>0,00</b>
<b>SA4</b>	<b>Saldo (4) Geldfluss aus der Finanzierungstätigkeit (35 – 36)</b>							<b>0,00</b>	<b>0,00</b>	<b>0,00</b>



	MVAG		VC QU	Ergebnisvoranschlag			Finanzierungsvoranschlag		
	EH	FH		VA 2022	VA 2021	RA 2020	VA 2022	VA 2021	RA 2020
<b>SA5</b>	Saldo (5) Geldfluss aus der voranschlagswirksamen Gebarung (Saldo 3 + Saldo 4)						-6 000,00	-2 400,00	-6 730,08

	MVAG	VC	QU	Ergebnisvoranschlag			Finanzierungsvoranschlag					
				EH	FH	VA 2022	VA 2021	RA 2020	VA 2022	VA 2021	RA 2020	
<b>7 Wirtschaftsförderung</b>												
<b>71</b>	<b>Grundlagenverbesserung in der Land- und Forstwirtschaft</b>											
<b>710</b>	<b>Land- und forstwirtschaftlicher Wegebau</b>											
<b>710000</b>	<b>Land- und forstwirtschaftlicher Wegebau</b>											
<b>Operative Gebarung</b>												
6/710000+829910	Sonstige Vorhaben	Güterwege	2116	3116	1	18	9 800,00	12 000,00				
6/710000+871000	Bedarfszuweisung		2121	3121	1	33	4 100,00	4 000,00	4 000,00	4 000,00		
<b>SU 21 / 31</b>	<b>Summe Erträge / Einzahlungen operative Gebarung</b>						<b>13 900,00</b>	<b>16 000,00</b>	<b>4 000,00</b>	<b>13 900,00</b>	<b>16 000,00</b>	<b>4 000,00</b>
1/710000-611000	Instandhaltung der	Güterwege	2224	3224	24		5 000,00	5 000,00	6 511,36	5 000,00	5 000,00	
1/710000-680000	Planmäßige	Abschreibung	2226				195 800,00	196 700,00	194 360,53			
1/710000-720000	Kostenbeiträge (Kostenersätze) für	Leistungen	2225	3225	24		5 000,00	5 000,00	4 500,00	5 000,00	4 500,00	
1/710000-729910	Sonstige Vorhaben	Güterwege	2225	3225	24		9 800,00			9 800,00		
<b>SU 22 / 32</b>	<b>Summe Aufwendungen / Auszahlungen operative Gebarung</b>						<b>215 600,00</b>	<b>206 700,00</b>	<b>205 371,89</b>	<b>19 800,00</b>	<b>10 000,00</b>	<b>4 500,00</b>
<b>SA 0 / SA 1</b>	<b>(0) Nettoergebnis (21 - 22) / (1) Geldfluss operative Gebarung (31 - 32)</b>						<b>-201 700,00</b>	<b>-190 700,00</b>	<b>-201 371,89</b>	<b>-5 900,00</b>	<b>6 000,00</b>	<b>-500,00</b>
<b>SU 23</b>	<b>Summe Haushaltsrücklagen</b>						<b>0,00</b>	<b>0,00</b>	<b>0,00</b>	<b>0,00</b>	<b>0,00</b>	<b>0,00</b>
<b>SA00</b>	<b>Nettoergebnis nach Zuw./Entn. Haushaltsrücklagen (Saldo 0 +/- SU23)</b>						<b>-201 700,00</b>	<b>-190 700,00</b>	<b>-201 371,89</b>			
<b>Investive Gebarung</b>												
6/710000+301000	Abteilung	Güterwege (ST8)	3331	1	33				4 100,00	4 000,00	14 000,00	
<b>SU 33</b>	<b>Summe Einzahlungen investive Gebarung</b>									<b>4 100,00</b>	<b>4 000,00</b>	<b>14 000,00</b>
5/710000-002000	Güterwege		3412	1	40				18 000,00	20 000,00	11 609,47	
<b>SU 34</b>	<b>Summe Auszahlungen investive Gebarung</b>									<b>18 000,00</b>	<b>20 000,00</b>	<b>11 609,47</b>
<b>SA2</b>	<b>Saldo (2) Geldfluss aus der Investiven Gebarung (33 - 34)</b>									<b>-13 900,00</b>	<b>-16 000,00</b>	<b>2 390,53</b>
<b>SA3</b>	<b>Saldo (3) Nettofinanzierungssaldo (Saldo 1 + Saldo 2)</b>									<b>-19 800,00</b>	<b>-10 000,00</b>	<b>1 890,53</b>
<b>Finanzierungstätigkeit</b>												
<b>SU 35</b>	<b>Summe Einzahlungen aus der Finanzierungstätigkeit</b>									<b>0,00</b>	<b>0,00</b>	<b>0,00</b>
<b>SU 36</b>	<b>Summe Auszahlungen aus der Finanzierungstätigkeit</b>									<b>0,00</b>	<b>0,00</b>	<b>0,00</b>
<b>SA4</b>	<b>Saldo (4) Geldfluss aus der Finanzierungstätigkeit (35 - 36)</b>									<b>0,00</b>	<b>0,00</b>	<b>0,00</b>
<b>SA5</b>	<b>Saldo (5) Geldfluss aus der voranschlagswirksamen Gebarung (Saldo 3 + Saldo 4)</b>									<b>-19 800,00</b>	<b>-10 000,00</b>	<b>1 890,53</b>
<b>74</b>	<b>Sonstige Förderung der Land- und Forstwirtschaft</b>											
<b>749</b>	<b>Sonstige Einrichtungen und Maßnahmen</b>											
<b>749000</b>	<b>Vatertierhaltung</b>											
<b>Operative Gebarung</b>												
<b>SU 21 / 31</b>	<b>Summe Erträge / Einzahlungen operative Gebarung</b>						<b>0,00</b>	<b>0,00</b>	<b>0,00</b>	<b>0,00</b>	<b>0,00</b>	<b>0,00</b>

		MVAG VC QU			Ergebnisvoranschlag			Finanzierungsvoranschlag		
		EH	FH		VA 2022	VA 2021	RA 2020	VA 2022	VA 2021	RA 2020
1/749000-729000	Sonstige Ausgaben künstliche Befruchtung	2225	3225	24	600,00	600,00	609,00	600,00	600,00	609,00
<b>SU 22 / 32</b>	<b>Summe Aufwendungen / Auszahlungen operative Gebarung</b>				<b>600,00</b>	<b>600,00</b>	<b>609,00</b>	<b>600,00</b>	<b>600,00</b>	<b>609,00</b>
<b>SA 0 / SA 1</b>	<b>(0) Nettoergebnis (21 - 22) / (1) Geldfluss operative Gebarung (31 - 32)</b>				<b>-600,00</b>	<b>-600,00</b>	<b>-609,00</b>	<b>-600,00</b>	<b>-600,00</b>	<b>-609,00</b>
<b>SU 23</b>	<b>Summe Haushaltsrücklagen</b>				<b>0,00</b>	<b>0,00</b>	<b>0,00</b>	<b>0,00</b>	<b>0,00</b>	<b>0,00</b>
<b>SA00</b>	<b>Nettoergebnis nach Zuw./Entn. Haushaltsrücklagen (Saldo 0 +/- SU23)</b>				<b>-600,00</b>	<b>-600,00</b>	<b>-609,00</b>			
<b>Investive Gebarung</b>										
<b>SU 33</b>	<b>Summe Einzahlungen investive Gebarung</b>							<b>0,00</b>	<b>0,00</b>	<b>0,00</b>
<b>SU 34</b>	<b>Summe Auszahlungen investive Gebarung</b>							<b>0,00</b>	<b>0,00</b>	<b>0,00</b>
<b>SA2</b>	<b>Saldo (2) Geldfluss aus der Investiven Gebarung (33 - 34)</b>							<b>0,00</b>	<b>0,00</b>	<b>0,00</b>
<b>SA3</b>	<b>Saldo (3) Nettofinanzierungssaldo (Saldo 1 + Saldo 2)</b>							<b>-600,00</b>	<b>-600,00</b>	<b>-609,00</b>
<b>Finanzierungstätigkeit</b>										
<b>SU 35</b>	<b>Summe Einzahlungen aus der Finanzierungstätigkeit</b>							<b>0,00</b>	<b>0,00</b>	<b>0,00</b>
<b>SU 36</b>	<b>Summe Auszahlungen aus der Finanzierungstätigkeit</b>							<b>0,00</b>	<b>0,00</b>	<b>0,00</b>
<b>SA4</b>	<b>Saldo (4) Geldfluss aus der Finanzierungstätigkeit (35 - 36)</b>							<b>0,00</b>	<b>0,00</b>	<b>0,00</b>
<b>SA5</b>	<b>Saldo (5) Geldfluss aus der voranschlagswirksamen Gebarung (Saldo 3 + Saldo 4)</b>							<b>-600,00</b>	<b>-600,00</b>	<b>-609,00</b>
<b>77</b>	<b>Förderung des Fremdenverkehrs</b>									
<b>770</b>	<b>Einrichtungen zur Förderung des Fremdenverkehrs</b>									
<b>770000</b>	<b>Einrichtung zur Förderung des Fremdenverkehrs</b>									
<b>Operative Gebarung</b>										
<b>SU 21 / 31</b>	<b>Summe Erträge / Einzahlungen operative Gebarung</b>				<b>0,00</b>	<b>0,00</b>	<b>0,00</b>	<b>0,00</b>	<b>0,00</b>	<b>0,00</b>
1/770000-752000	MB an Institutionen (Tourismus Weinv., Kellergasse)	2231	3231	26	7 800,00	7 000,00	8 720,00	7 800,00	7 000,00	8 720,00
<b>SU 22 / 32</b>	<b>Summe Aufwendungen / Auszahlungen operative Gebarung</b>				<b>7 800,00</b>	<b>7 000,00</b>	<b>8 720,00</b>	<b>7 800,00</b>	<b>7 000,00</b>	<b>8 720,00</b>
<b>SA 0 / SA 1</b>	<b>(0) Nettoergebnis (21 - 22) / (1) Geldfluss operative Gebarung (31 - 32)</b>				<b>-7 800,00</b>	<b>-7 000,00</b>	<b>-8 720,00</b>	<b>-7 800,00</b>	<b>-7 000,00</b>	<b>-8 720,00</b>
<b>SU 23</b>	<b>Summe Haushaltsrücklagen</b>				<b>0,00</b>	<b>0,00</b>	<b>0,00</b>	<b>0,00</b>	<b>0,00</b>	<b>0,00</b>
<b>SA00</b>	<b>Nettoergebnis nach Zuw./Entn. Haushaltsrücklagen (Saldo 0 +/- SU23)</b>				<b>-7 800,00</b>	<b>-7 000,00</b>	<b>-8 720,00</b>			
<b>Investive Gebarung</b>										
<b>SU 33</b>	<b>Summe Einzahlungen investive Gebarung</b>							<b>0,00</b>	<b>0,00</b>	<b>0,00</b>
<b>SU 34</b>	<b>Summe Auszahlungen investive Gebarung</b>							<b>0,00</b>	<b>0,00</b>	<b>0,00</b>
<b>SA2</b>	<b>Saldo (2) Geldfluss aus der Investiven Gebarung (33 - 34)</b>							<b>0,00</b>	<b>0,00</b>	<b>0,00</b>
<b>SA3</b>	<b>Saldo (3) Nettofinanzierungssaldo (Saldo 1 + Saldo 2)</b>							<b>-7 800,00</b>	<b>-7 000,00</b>	<b>-8 720,00</b>
<b>Finanzierungstätigkeit</b>										
<b>SU 35</b>	<b>Summe Einzahlungen aus der Finanzierungstätigkeit</b>							<b>0,00</b>	<b>0,00</b>	<b>0,00</b>
<b>SU 36</b>	<b>Summe Auszahlungen aus der Finanzierungstätigkeit</b>							<b>0,00</b>	<b>0,00</b>	<b>0,00</b>
<b>SA4</b>	<b>Saldo (4) Geldfluss aus der Finanzierungstätigkeit (35 - 36)</b>							<b>0,00</b>	<b>0,00</b>	<b>0,00</b>

	MVAG	VC QU	Ergebnisvoranschlag			Finanzierungsvoranschlag					
			EH	FH	VA 2022	VA 2021	RA 2020	VA 2022	VA 2021	RA 2020	
<b>SA5</b>			<b>Saldo (5) Geldfluss aus der voranschlagswirksamen Gebarung (Saldo 3 + Saldo 4)</b>					<b>-7 800,00</b>	<b>-7 000,00</b>	<b>-8 720,00</b>	
<b>771</b>			<b>Maßnahmen zur Förderung des Fremdenverkehrs</b>								
<b>771000</b>			<b>Maßnahmen zur Förderung des Fremdenverkehrs</b>								
<b>Operative Gebarung</b>											
<b>SU 21 / 31</b>			<b>Summe Erträge / Einzahlungen operative Gebarung</b>			<b>0,00</b>	<b>0,00</b>	<b>0,00</b>	<b>0,00</b>	<b>0,00</b>	<b>0,00</b>
1/771000-757000			Beiträge an Dorf- und Verschönerungsvereine (Land NÖ,Gem)	2234 3234 27	1 200,00	1 200,00	1 110,00	1 200,00	1 200,00	1 110,00	
<b>SU 22 / 32</b>			<b>Summe Aufwendungen / Auszahlungen operative Gebarung</b>			<b>1 200,00</b>	<b>1 200,00</b>	<b>1 110,00</b>	<b>1 200,00</b>	<b>1 200,00</b>	<b>1 110,00</b>
<b>SA 0 / SA 1</b>			<b>(0) Nettoergebnis (21 - 22) / (1) Geldfluss operative Gebarung (31 – 32)</b>			<b>-1 200,00</b>	<b>-1 200,00</b>	<b>-1 110,00</b>	<b>-1 200,00</b>	<b>-1 200,00</b>	<b>-1 110,00</b>
<b>SU 23</b>			<b>Summe Haushaltsrücklagen</b>			<b>0,00</b>	<b>0,00</b>	<b>0,00</b>	<b>0,00</b>	<b>0,00</b>	
<b>SA00</b>			<b>Nettoergebnis nach Zuw./Entn. Haushaltsrücklagen (Saldo 0 +/- SU23)</b>			<b>-1 200,00</b>	<b>-1 200,00</b>	<b>-1 110,00</b>			
<b>Investive Gebarung</b>											
<b>SU 33</b>			<b>Summe Einzahlungen investive Gebarung</b>					<b>0,00</b>	<b>0,00</b>	<b>0,00</b>	
<b>SU 34</b>			<b>Summe Auszahlungen investive Gebarung</b>					<b>0,00</b>	<b>0,00</b>	<b>0,00</b>	
<b>SA2</b>			<b>Saldo (2) Geldfluss aus der Investiven Gebarung (33 – 34)</b>					<b>0,00</b>	<b>0,00</b>	<b>0,00</b>	
<b>SA3</b>			<b>Saldo (3) Nettofinanzierungssaldo (Saldo 1 + Saldo 2)</b>					<b>-1 200,00</b>	<b>-1 200,00</b>	<b>-1 110,00</b>	
<b>Finanzierungstätigkeit</b>											
<b>SU 35</b>			<b>Summe Einzahlungen aus der Finanzierungstätigkeit</b>					<b>0,00</b>	<b>0,00</b>	<b>0,00</b>	
<b>SU 36</b>			<b>Summe Auszahlungen aus der Finanzierungstätigkeit</b>					<b>0,00</b>	<b>0,00</b>	<b>0,00</b>	
<b>SA4</b>			<b>Saldo (4) Geldfluss aus der Finanzierungstätigkeit (35 – 36)</b>					<b>0,00</b>	<b>0,00</b>	<b>0,00</b>	
<b>SA5</b>			<b>Saldo (5) Geldfluss aus der voranschlagswirksamen Gebarung (Saldo 3 + Saldo 4)</b>					<b>-1 200,00</b>	<b>-1 200,00</b>	<b>-1 110,00</b>	

	MVAG VC QU			Ergebnisvoranschlag			Finanzierungsvoranschlag		
	EH	FH		VA 2022	VA 2021	RA 2020	VA 2022	VA 2021	RA 2020
<b>8 Dienstleistungen</b>									
<b>81</b>	<b>Öffentliche Einrichtungen (soweit nicht dem Abschnitt 85 zuzuordnen)</b>								
<b>815</b>	<b>Park- und Gartenanlagen, Kinderspielplätze</b>								
<b>815000</b>	<b>Park- und Gartenanlage Kinderspielplätze</b>								
<b>Operative Gebarung</b>									
<b>SU 21 / 31</b>	<b>Summe Erträge / Einzahlungen operative Gebarung</b>			<b>0,00</b>	<b>0,00</b>	<b>0,00</b>	<b>0,00</b>	<b>0,00</b>	<b>0,00</b>
1/815000-400000	Geringwertige Wirtschaftsgüter (GWG)	2221	3221	23	500,00		500,00		
1/815000-600000	Strom	2222	3222	24	200,00	200,00	134,96	200,00	134,96
1/815000-610000	Instandhaltung Parkanlagen Spielplätze	2224	3224	24	1 200,00	1 500,00	1 923,16	1 200,00	1 814,38
1/815000-680000	Planmäßige Abschreibung	2226			3 100,00	4 700,00	4 871,83		
1/815000-711100	Wasser	2225	3225	24	100,00	100,00	79,24	100,00	79,24
1/815000-720000	Kostenbeiträge (Kostenersätze) für Leistungen	2225	3225	24	2 500,00	3 000,00	3 950,00	2 500,00	3 950,00
<b>SU 22 / 32</b>	<b>Summe Aufwendungen / Auszahlungen operative Gebarung</b>			<b>7 600,00</b>	<b>9 500,00</b>	<b>10 959,19</b>	<b>4 500,00</b>	<b>4 800,00</b>	<b>5 978,58</b>
<b>SA 0 / SA 1</b>	<b>(0) Nettoergebnis (21 - 22) / (1) Geldfluss operative Gebarung (31 - 32)</b>			<b>-7 600,00</b>	<b>-9 500,00</b>	<b>-10 959,19</b>	<b>-4 500,00</b>	<b>-4 800,00</b>	<b>-5 978,58</b>
<b>SU 23</b>	<b>Summe Haushaltsrücklagen</b>			<b>0,00</b>	<b>0,00</b>	<b>0,00</b>	<b>0,00</b>	<b>0,00</b>	<b>0,00</b>
<b>SA00</b>	<b>Nettoergebnis nach Zuw./Entn. Haushaltsrücklagen (Saldo 0 +/- SU23)</b>			<b>-7 600,00</b>	<b>-9 500,00</b>	<b>-10 959,19</b>			
<b>Investive Gebarung</b>									
<b>SU 33</b>	<b>Summe Einzahlungen investive Gebarung</b>						<b>0,00</b>	<b>0,00</b>	<b>0,00</b>
1/815000-006000	Sonstige Grundstückseinrichtungen		3412	2 40					3 961,31
<b>SU 34</b>	<b>Summe Auszahlungen investive Gebarung</b>						<b>0,00</b>	<b>0,00</b>	<b>3 961,31</b>
<b>SA2</b>	<b>Saldo (2) Geldfluss aus der Investiven Gebarung (33 - 34)</b>						<b>0,00</b>	<b>0,00</b>	<b>-3 961,31</b>
<b>SA3</b>	<b>Saldo (3) Nettofinanzierungssaldo (Saldo 1 + Saldo 2)</b>						<b>-4 500,00</b>	<b>-4 800,00</b>	<b>-9 939,89</b>
<b>Finanzierungstätigkeit</b>									
<b>SU 35</b>	<b>Summe Einzahlungen aus der Finanzierungstätigkeit</b>						<b>0,00</b>	<b>0,00</b>	<b>0,00</b>
<b>SU 36</b>	<b>Summe Auszahlungen aus der Finanzierungstätigkeit</b>						<b>0,00</b>	<b>0,00</b>	<b>0,00</b>
<b>SA4</b>	<b>Saldo (4) Geldfluss aus der Finanzierungstätigkeit (35 - 36)</b>						<b>0,00</b>	<b>0,00</b>	<b>0,00</b>
<b>SA5</b>	<b>Saldo (5) Geldfluss aus der voranschlagswirksamen Gebarung (Saldo 3 + Saldo 4)</b>						<b>-4 500,00</b>	<b>-4 800,00</b>	<b>-9 939,89</b>
<b>816</b>	<b>Öffentliche Beleuchtung und öffentliche Uhren</b>								
<b>816000</b>	<b>Öffentliche Beleuchtung</b>								
<b>Operative Gebarung</b>									
<b>SU 21 / 31</b>	<b>Summe Erträge / Einzahlungen operative Gebarung</b>			<b>0,00</b>	<b>0,00</b>	<b>0,00</b>	<b>0,00</b>	<b>0,00</b>	<b>0,00</b>
1/816000-600000	Stromverbrauch Grund und Boden	2222	3222	24	23 700,00	23 700,00	28 186,59	23 700,00	23 700,00
1/816000-611000	Instandhaltung der Gemeindestraßen	2224	3224	24	500,00	1 500,00	45,48	500,00	1 500,00
1/816000-619000	Instandhaltung der Strassenbeleuchtung	2224	3224	24	23 000,00	29 700,00	11 839,09	23 000,00	29 700,00

	MVAG	VC QU		Ergebnisvoranschlag			Finanzierungsvoranschlag			
		EH	FH	VA 2022	VA 2021	RA 2020	VA 2022	VA 2021	RA 2020	
1/816000-680000	Planmäßige Abschreibung	2226		7 500,00	13 500,00	6 754,64				
<b>SU 22 / 32</b>	<b>Summe Aufwendungen / Auszahlungen operative Gebarung</b>			<b>54 700,00</b>	<b>68 400,00</b>	<b>46 825,80</b>	<b>47 200,00</b>	<b>54 900,00</b>	<b>37 097,14</b>	
<b>SA 0 / SA 1</b>	<b>(0) Nettoergebnis (21 - 22) / (1) Geldfluss operative Gebarung (31 - 32)</b>			<b>-54 700,00</b>	<b>-68 400,00</b>	<b>-46 825,80</b>	<b>-47 200,00</b>	<b>-54 900,00</b>	<b>-37 097,14</b>	
<b>SU 23</b>	<b>Summe Haushaltsrücklagen</b>			<b>0,00</b>	<b>0,00</b>	<b>0,00</b>	<b>0,00</b>	<b>0,00</b>	<b>0,00</b>	
<b>SA00</b>	<b>Nettoergebnis nach Zuw./Entn. Haushaltsrücklagen (Saldo 0 +/- SU23)</b>			<b>-54 700,00</b>	<b>-68 400,00</b>	<b>-46 825,80</b>				
<b>Investive Gebarung</b>										
<b>SU 33</b>	<b>Summe Einzahlungen investive Gebarung</b>						<b>0,00</b>	<b>0,00</b>	<b>0,00</b>	
<b>SU 34</b>	<b>Summe Auszahlungen investive Gebarung</b>						<b>0,00</b>	<b>0,00</b>	<b>0,00</b>	
<b>SA2</b>	<b>Saldo (2) Geldfluss aus der Investiven Gebarung (33 - 34)</b>						<b>0,00</b>	<b>0,00</b>	<b>0,00</b>	
<b>SA3</b>	<b>Saldo (3) Nettofinanzierungssaldo (Saldo 1 + Saldo 2)</b>						<b>-47 200,00</b>	<b>-54 900,00</b>	<b>-37 097,14</b>	
<b>Finanzierungstätigkeit</b>										
<b>SU 35</b>	<b>Summe Einzahlungen aus der Finanzierungstätigkeit</b>						<b>0,00</b>	<b>0,00</b>	<b>0,00</b>	
<b>SU 36</b>	<b>Summe Auszahlungen aus der Finanzierungstätigkeit</b>						<b>0,00</b>	<b>0,00</b>	<b>0,00</b>	
<b>SA4</b>	<b>Saldo (4) Geldfluss aus der Finanzierungstätigkeit (35 - 36)</b>						<b>0,00</b>	<b>0,00</b>	<b>0,00</b>	
<b>SA5</b>	<b>Saldo (5) Geldfluss aus der voranschlagswirksamen Gebarung (Saldo 3 + Saldo 4)</b>						<b>-47 200,00</b>	<b>-54 900,00</b>	<b>-37 097,14</b>	
<b>817</b>	<b>Friedhöfe (einschließlich Einsegnungshallen und Krematorien)</b>									
<b>817000</b>	<b>Friedhöfe</b>									
<b>Operative Gebarung</b>										
2/817000+852000	Grabstellengebühren	2113	3113	12	6 800,00	6 900,00	6 471,00	7 100,00	6 900,00	7 556,00
2/817000+852100	Begräbnisgebühren	2113	3113	12	7 100,00	5 000,00	5 340,00	5 700,00	5 000,00	5 640,00
2/817000+852200	Urnegebühren	2113	3113	12	500,00	600,00		500,00	600,00	
<b>SU 21 / 31</b>	<b>Summe Erträge / Einzahlungen operative Gebarung</b>				<b>14 400,00</b>	<b>12 500,00</b>	<b>11 811,00</b>	<b>13 300,00</b>	<b>12 500,00</b>	<b>13 196,00</b>
1/817000-452000	Treibstoffe	2221	3221	23	1 000,00	1 000,00		1 000,00	1 000,00	
1/817000-456000	Büromaterial	2221	3221	23	500,00	500,00	631,06	500,00	500,00	631,06
1/817000-459000	Sonstige Verbrauchsgüter	2221	3221	23	200,00			200,00		
1/817000-510000	Geldbezüge der Vertragsbediensteten der Verwaltung	2211	3211	20	6 500,00	4 200,00	4 110,12	6 500,00	4 200,00	4 110,12
1/817000-580000	DGB zum Ausgleichsfond	2212	3212	20	300,00	200,00	160,30	300,00	200,00	160,30
1/817000-582000	Sonstige DGB zur sozialen Sicherheit	2212	3212	20	1 000,00	900,00	881,51	1 000,00	900,00	881,51
1/817000-592000	Dotierung von Rückstellungen für Jubiläumswendungen	2214			100,00					
1/817000-600000	Strom	2222	3222	24	600,00	600,00	594,13	600,00	600,00	504,13
1/817000-613000	Instandhaltung der Wege, Mauern u.Gräber	2224	3224	24	1 000,00	2 500,00	17 053,29	1 000,00	2 500,00	16 641,93
1/817000-616000	Instandhaltung der Maschinen	2224	3224	24	5 000,00	5 000,00	4 385,00	5 000,00	5 000,00	4 385,00
1/817000-617000	Instandhaltung der Fahrzeuge	2224	3224	24	1 500,00	1 500,00	3 920,16	1 500,00	1 500,00	3 920,16
1/817000-630000	Portogebühren	2222	3222	24	500,00	500,00	854,02	500,00	500,00	854,02
1/817000-631000	Telefongebühren	2222	3222	24	1 000,00	1 000,00	725,84	1 000,00	1 000,00	725,84

		MVAG		VC QU	Ergebnisvoranschlag			Finanzierungsvoranschlag		
		EH	FH		VA 2022	VA 2021	RA 2020	VA 2022	VA 2021	RA 2020
1/817000-680000	Planmäßige Abschreibung	2226			100,00			14,50		
1/817000-711100	Wasser	2225	3225	24	300,00	300,00	214,07	300,00	300,00	214,07
1/817000-720000	Kostenbeiträge (Kostensätze) für Leistungen	2225	3225	24	5 000,00	20 000,00	20 575,00	5 000,00	20 000,00	20 575,00
1/817000-724000	Reisekosten	2225	3225	24	200,00	200,00	6,22	200,00	200,00	6,22
1/817000-728000	Entgelte für sonstige Leistungen	2225	3225	24	1 000,00	1 000,00	621,00	1 000,00	1 000,00	513,00
<b>SU 22 / 32</b>	<b>Summe Aufwendungen / Auszahlungen operative Gebarung</b>				<b>25 800,00</b>	<b>39 400,00</b>	<b>54 746,22</b>	<b>25 600,00</b>	<b>39 400,00</b>	<b>54 122,36</b>
<b>SA 0 / SA 1</b>	<b>(0) Nettoergebnis (21 - 22) / (1) Geldfluss operative Gebarung (31 - 32)</b>				<b>-11 400,00</b>	<b>-26 900,00</b>	<b>-42 935,22</b>	<b>-12 300,00</b>	<b>-26 900,00</b>	<b>-40 926,36</b>
<b>SU 23</b>	<b>Summe Haushaltsrücklagen</b>				<b>0,00</b>	<b>0,00</b>	<b>0,00</b>	<b>0,00</b>	<b>0,00</b>	<b>0,00</b>
<b>SA00</b>	<b>Nettoergebnis nach Zuw./Entn. Haushaltsrücklagen (Saldo 0 +/- SU23)</b>				<b>-11 400,00</b>	<b>-26 900,00</b>	<b>-42 935,22</b>			
<b>Investive Gebarung</b>										
<b>SU 33</b>	<b>Summe Einzahlungen investive Gebarung</b>							<b>0,00</b>	<b>0,00</b>	<b>0,00</b>
1/817000-010000	Gebäude und Bauten		3413	2 40						1 450,28
<b>SU 34</b>	<b>Summe Auszahlungen investive Gebarung</b>							<b>0,00</b>	<b>0,00</b>	<b>1 450,28</b>
<b>SA2</b>	<b>Saldo (2) Geldfluss aus der Investiven Gebarung (33 - 34)</b>							<b>0,00</b>	<b>0,00</b>	<b>-1 450,28</b>
<b>SA3</b>	<b>Saldo (3) Nettofinanzierungssaldo (Saldo 1 + Saldo 2)</b>							<b>-12 300,00</b>	<b>-26 900,00</b>	<b>-42 376,64</b>
<b>Finanzierungstätigkeit</b>										
<b>SU 35</b>	<b>Summe Einzahlungen aus der Finanzierungstätigkeit</b>							<b>0,00</b>	<b>0,00</b>	<b>0,00</b>
<b>SU 36</b>	<b>Summe Auszahlungen aus der Finanzierungstätigkeit</b>							<b>0,00</b>	<b>0,00</b>	<b>0,00</b>
<b>SA4</b>	<b>Saldo (4) Geldfluss aus der Finanzierungstätigkeit (35 - 36)</b>							<b>0,00</b>	<b>0,00</b>	<b>0,00</b>
<b>SA5</b>	<b>Saldo (5) Geldfluss aus der voranschlagswirksamen Gebarung (Saldo 3 + Saldo 4)</b>							<b>-12 300,00</b>	<b>-26 900,00</b>	<b>-42 376,64</b>
<b>82</b>	<b>Betriebsähnliche Einrichtungen und Betriebe</b>									
<b>820</b>	<b>Wirtschaftshöfe</b>									
<b>820000</b>	<b>Bauhof</b>									
<b>Operative Gebarung</b>										
2/820000+816000	Kostenbeiträge (Kostensätze) für sonstige Leistungen	2114	3114	13	59 200,00	88 700,00	120 700,00	59 200,00	88 700,00	120 700,00
2/820000+817000	Erträge aus der Auflösung von sonstigen Rückstellungen	2117					25 838,88			
<b>SU 21 / 31</b>	<b>Summe Erträge / Einzahlungen operative Gebarung</b>				<b>59 200,00</b>	<b>88 700,00</b>	<b>146 538,88</b>	<b>59 200,00</b>	<b>88 700,00</b>	<b>120 700,00</b>
1/820000-400000	Geringwertige Wirtschaftsgüter (GWG)	2221	3221	23	3 000,00	3 000,00	1 009,47	3 000,00	3 000,00	1 009,47
1/820000-452000	Treibstoffe	2221	3221	23	1 000,00	1 000,00		1 000,00	1 000,00	
1/820000-511000	Geldbezüge der Vertragsbediensteten in handwerklicher Verwendung	2211	3211	20	96 900,00	96 100,00	135 975,30	96 900,00	96 100,00	135 975,30
1/820000-521000	Geldbezüge der ganzjährig beschäftigten ArbeiterInnen	2211	3211	20	38 600,00	37 400,00	36 652,48	38 600,00	37 400,00	36 652,48
1/820000-523000	Geldbezüge der nicht ganzjährig beschäftigten ArbeiterInnen	2211	3211	20			9 092,09			9 092,09

	MVAG	VC QU	Ergebnisvoranschlag			Finanzierungsvoranschlag				
			EH	FH	VA 2022	VA 2021	RA 2020	VA 2022	VA 2021	RA 2020
1/820000-565000	Mehrleistungsvergütungen	2211	3211	20	3 800,00			3 800,00		
1/820000-580000	DGB zum Ausgleichsfond für Familienbeihilfen	2212	3212	20	5 400,00	5 300,00	6 309,00	5 400,00	5 300,00	6 309,00
1/820000-582000	DGB zur sozialen Sicherheit	2212	3212	20	29 200,00	28 400,00	32 507,20	29 200,00	28 400,00	32 507,20
1/820000-600000	Strom	2222	3222	24	800,00	1 000,00	839,29	800,00	1 000,00	773,29
1/820000-614000	Instandhaltung Bauhof	2224	3224	24	13 300,00	14 500,00	18 831,15	13 300,00	14 500,00	19 470,18
1/820000-617000	Instandhaltung der Fahrzeuge	2224	3224	24	4 000,00	3 400,00	2 304,98	4 000,00	3 400,00	-2 025,81
1/820000-617100	Traktor ISEKI	2224	3224	24	1 500,00	1 400,00	179,89	1 500,00	1 400,00	179,89
1/820000-617110	Instandhaltung von Renault Kangoo	2224	3224	24	100,00	200,00	71,75	100,00	200,00	71,75
1/820000-670000	Versicherungen	2222	3222	24	14 500,00	7 800,00	11 877,01	14 500,00	7 800,00	9 916,89
1/820000-680000	Planmäßige Abschreibung	2226			12 800,00	18 200,00	11 944,66			
1/820000-700000	Traktor ISEKI Leasingrate	2223	3223	24			3 504,04			3 504,04
1/820000-700200	Batterie Renault Kangoo	2223	3223	24	900,00		1 044,00	900,00		1 044,00
1/820000-705000	Operating Leasing - Iseki	2223	3223	24			4 380,08			4 380,08
1/820000-705100	Operating Leasing Renault Kangoo II Z.E. 2016/07	2223	3223	24		1 300,00	2 640,00		1 300,00	2 640,00
1/820000-705200	Operating Leasing Renault Kangoo II Z.E. 60PS	2223	3223	24	2 600,00			2 600,00		
1/820000-705300	Operating Leasing HAKO Citymaster 650	2223	3223	24	10 700,00	500,00		10 700,00	500,00	
1/820000-705400	Traktor Leasing Massey Ferguson 5709 S Dyn-4	2223	3223	24	12 100,00	12 100,00		12 100,00	12 100,00	
1/820000-710000	Öffentliche Abgaben (Ausgaben), ohne Gebühren gemäß FAG	2225	3225	24	400,00	400,00		400,00	400,00	
1/820000-711000	Gebühren für die Benützung von Gemeindeeinrichtungen und Anlagen gemäß FAG	2225	3225	24	700,00			700,00		
1/820000-711100	Wasser	2225	3225	24	100,00	100,00	93,71	100,00	100,00	93,71
1/820000-720000	Kostenbeiträge (Kostensätze) für Leistungen	2225	3225	24	10 000,00	15 000,00	16 600,00	10 000,00	15 000,00	16 600,00
1/820000-724000	Reisekosten	2225	3225	24	100,00	100,00	75,60	100,00	100,00	75,60
<b>SU 22 / 32</b>	<b>Summe Aufwendungen / Auszahlungen operative Gebarung</b>				<b>262 500,00</b>	<b>247 200,00</b>	<b>295 931,70</b>	<b>249 700,00</b>	<b>229 000,00</b>	<b>278 269,16</b>
<b>SA 0 / SA 1</b>	<b>(0) Nettoergebnis (21 - 22) / (1) Geldfluss operative Gebarung (31 - 32)</b>				<b>-203 300,00</b>	<b>-158 500,00</b>	<b>-149 392,82</b>	<b>-190 500,00</b>	<b>-140 300,00</b>	<b>-157 569,16</b>
<b>SU 23</b>	<b>Summe Haushaltsrücklagen</b>				<b>0,00</b>	<b>0,00</b>	<b>0,00</b>	<b>0,00</b>	<b>0,00</b>	<b>0,00</b>
<b>SA00</b>	<b>Nettoergebnis nach Zuw./Entn. Haushaltsrücklagen (Saldo 0 +/- SU23)</b>				<b>-203 300,00</b>	<b>-158 500,00</b>	<b>-149 392,82</b>			
<b>Investive Gebarung</b>										
<b>SU 33</b>	<b>Summe Einzahlungen investive Gebarung</b>							<b>0,00</b>	<b>0,00</b>	<b>0,00</b>
1/820000-020000	Maschinen und maschinelle Anlagen		3414	2 41						6 276,67
1/820000-030000	Ankauf Werkzeuge		3414	2 41				1 500,00	1 500,00	
1/820000-042200	Betriebsausstattung		3415	2 41				800,00	1 000,00	23 709,47
<b>SU 34</b>	<b>Summe Auszahlungen investive Gebarung</b>							<b>2 300,00</b>	<b>2 500,00</b>	<b>29 986,14</b>
<b>SA2</b>	<b>Saldo (2) Geldfluss aus der Investiven Gebarung (33 - 34)</b>							<b>-2 300,00</b>	<b>-2 500,00</b>	<b>-29 986,14</b>



		MVAG VC QU			Ergebnisvoranschlag			Finanzierungsvoranschlag		
		EH	FH		VA 2022	VA 2021	RA 2020	VA 2022	VA 2021	RA 2020
<b>SA3</b>	<b>Saldo (3) Nettofinanzierungssaldo (Saldo 1 + Saldo 2)</b>							<b>-192 800,00</b>	<b>-142 800,00</b>	<b>-187 555,30</b>
<b>Finanzierungstätigkeit</b>										
<b>SU 35</b>	<b>Summe Einzahlungen aus der Finanzierungstätigkeit</b>							<b>0,00</b>	<b>0,00</b>	<b>0,00</b>
<b>SU 36</b>	<b>Summe Auszahlungen aus der Finanzierungstätigkeit</b>							<b>0,00</b>	<b>0,00</b>	<b>0,00</b>
<b>SA4</b>	<b>Saldo (4) Geldfluss aus der Finanzierungstätigkeit (35 – 36)</b>							<b>0,00</b>	<b>0,00</b>	<b>0,00</b>
<b>SA5</b>	<b>Saldo (5) Geldfluss aus der voranschlagswirksamen Gebarung (Saldo 3 + Saldo 4)</b>							<b>-192 800,00</b>	<b>-142 800,00</b>	<b>-187 555,30</b>
<b>83</b>	<b>Betriebsähnliche Einrichtungen und Betriebe (Fortsetzung)</b>									
<b>831</b>	<b>Freibäder</b>									
<b>831000</b>	<b>Freibäder</b>									
<b>Operative Gebarung</b>										
2/831000+811000	Miete und Pacht	2115	3115	14	3 600,00	3 600,00	3 600,00	3 600,00	3 600,00	3 600,00
6/831000+829960	Übertrag Überschuss aus 2019	2116	3116	1 18			35 634,70			35 634,70
<b>SU 21 / 31</b>	<b>Summe Erträge / Einzahlungen operative Gebarung</b>				<b>3 600,00</b>	<b>3 600,00</b>	<b>39 234,70</b>	<b>3 600,00</b>	<b>3 600,00</b>	<b>39 234,70</b>
1/831000-400000	Geringwertige Wirtschaftsgüter (GWG)	2221	3221	23	1 000,00			1 000,00		
1/831000-454000	Reinigungsmaterial	2221	3221	23	500,00	500,00	662,18	500,00	500,00	662,18
1/831000-455000	Chemische Mittel (Chlor,...)	2221	3221	23	2 500,00	2 500,00	4 643,08	2 500,00	2 500,00	4 643,08
1/831000-600000	Strom	2222	3222	24	3 000,00	3 000,00	4 427,81	3 000,00	3 000,00	4 097,81
1/831000-614000	Instandhaltung des Gebäudes	2224	3224	24	1 000,00	1 000,00	2 940,69	1 000,00	1 000,00	2 348,69
1/831000-618000	Instandhaltung der Einrichtung	2224	3224	24	5 000,00	4 000,00	7 497,31	5 000,00	4 000,00	7 264,54
1/831000-619100	Technische Betreuung	2224	3224	24	2 700,00	2 700,00	2 693,00	2 700,00	2 700,00	2 693,00
1/831000-670000	Versicherungen	2222	3222	24	1 700,00	1 700,00	2 486,24	1 700,00	1 700,00	2 486,24
1/831000-680000	Planmäßige Abschreibung	2226			3 100,00	5 600,00	3 145,32			
1/831000-710000	Öffentliche Abgaben, ohne Gebühren gemäß FAG	2225	3225	24	200,00			200,00		
1/831000-711100	Wasser	2225	3225	24	1 000,00	2 000,00	574,86	1 000,00	2 000,00	574,86
1/831000-720000	Kostenbeiträge (Kostenersätze) für Leistungen	2225	3225	24	4 700,00	3 000,00	3 437,50	4 700,00	3 000,00	3 437,50
1/831000-728000	Entgelte für sonstige Leistungen	2225	3225	24			10,00			10,00
1/831000-729001	Rückvergütungen Kindersaisonkarten	2225	3225	24	100,00	100,00		100,00	100,00	
1/831000-729002	Sonstige Aufwendungen	2225	3225	24		100,00	897,47		100,00	897,47
1/831000-729960	Überschuss Vorjahr	2225	3225	24			35 634,70			35 634,70
<b>SU 22 / 32</b>	<b>Summe Aufwendungen / Auszahlungen operative Gebarung</b>				<b>26 500,00</b>	<b>26 200,00</b>	<b>69 050,16</b>	<b>23 400,00</b>	<b>20 600,00</b>	<b>64 750,07</b>
<b>SA 0 / SA 1</b>	<b>(0) Nettoergebnis (21 - 22) / (1) Geldfluss operative Gebarung (31 – 32)</b>				<b>-22 900,00</b>	<b>-22 600,00</b>	<b>-29 815,46</b>	<b>-19 800,00</b>	<b>-17 000,00</b>	<b>-25 515,37</b>
<b>SU 23</b>	<b>Summe Haushaltsrücklagen</b>				<b>0,00</b>	<b>0,00</b>	<b>0,00</b>	<b>0,00</b>	<b>0,00</b>	<b>0,00</b>
<b>SA00</b>	<b>Nettoergebnis nach Zuw./Entn. Haushaltsrücklagen (Saldo 0 +/- SU23)</b>				<b>-22 900,00</b>	<b>-22 600,00</b>	<b>-29 815,46</b>			
<b>Investive Gebarung</b>										
<b>SU 33</b>	<b>Summe Einzahlungen investive Gebarung</b>							<b>0,00</b>	<b>0,00</b>	<b>0,00</b>

		MVAG		VC	QU	Ergebnisvoranschlag			Finanzierungsvoranschlag			
		EH	FH			VA 2022	VA 2021	RA 2020	VA 2022	VA 2021	RA 2020	
5/831000-042000	Amts-, Betriebs- und Geschäftsausstattung		3415	1	41				26 600,00			
1/831000-042200	Betriebsausstattung		3415	2	41							91,61
5/831000-050000	Sonderanlagen		3412	1	40				9 000,00			
<b>SU 34</b>	<b>Summe Auszahlungen investive Gebarung</b>								<b>35 600,00</b>	<b>0,00</b>		<b>91,61</b>
<b>SA2</b>	<b>Saldo (2) Geldfluss aus der Investiven Gebarung (33 – 34)</b>								<b>-35 600,00</b>	<b>0,00</b>		<b>-91,61</b>
<b>SA3</b>	<b>Saldo (3) Nettofinanzierungssaldo (Saldo 1 + Saldo 2)</b>								<b>-55 400,00</b>	<b>-17 000,00</b>		<b>-25 606,98</b>
<b>Finanzierungstätigkeit</b>												
<b>SU 35</b>	<b>Summe Einzahlungen aus der Finanzierungstätigkeit</b>								<b>0,00</b>	<b>0,00</b>		<b>0,00</b>
<b>SU 36</b>	<b>Summe Auszahlungen aus der Finanzierungstätigkeit</b>								<b>0,00</b>	<b>0,00</b>		<b>0,00</b>
<b>SA4</b>	<b>Saldo (4) Geldfluss aus der Finanzierungstätigkeit (35 – 36)</b>								<b>0,00</b>	<b>0,00</b>		<b>0,00</b>
<b>SA5</b>	<b>Saldo (5) Geldfluss aus der voranschlagswirksamen Gebarung (Saldo 3 + Saldo 4)</b>								<b>-55 400,00</b>	<b>-17 000,00</b>		<b>-25 606,98</b>
<b>84</b>	<b>Liegenschaften, Wohn- und Geschäftsgebäude</b>											
<b>840</b>	<b>Grundbesitz</b>											
<b>840000</b>	<b>Grundbesitz</b>											
<b>Operative Gebarung</b>												
2/840000+811000	Erlöse aus Verpachtungen	2115	3115		14	96 800,00	96 200,00	98 512,58	96 800,00	96 200,00		98 372,66
<b>SU 21 / 31</b>	<b>Summe Erträge / Einzahlungen operative Gebarung</b>					<b>96 800,00</b>	<b>96 200,00</b>	<b>98 512,58</b>	<b>96 800,00</b>	<b>96 200,00</b>		<b>98 372,66</b>
1/840000-650000	Kreditzinsen Bank (ERSTE BANK)	2241	3241		25	2 600,00	2 900,00	3 149,51	2 600,00	2 900,00		3 149,51
1/840000-680000	Planmäßige Abschreibung	2226				400,00	800,00	395,49				
1/840000-710000	Öffentliche Abgaben ohne Gebühren gemäß FAG	2225	3225		24	700,00	700,00	645,22	700,00	700,00		645,22
1/840000-711000	Geb. für die Ben. von Gde.Einricht- ungen u. -anlag. gem. FAG	2225	3225		24	1 500,00	2 100,00	1 696,56	1 500,00	2 100,00		1 696,56
1/840000-728000	Vermessungsarbeiten	2225	3225		24	2 500,00	2 500,00	2 533,00	2 500,00	2 500,00		2 533,00
<b>SU 22 / 32</b>	<b>Summe Aufwendungen / Auszahlungen operative Gebarung</b>					<b>7 700,00</b>	<b>9 000,00</b>	<b>8 419,78</b>	<b>7 300,00</b>	<b>8 200,00</b>		<b>8 024,29</b>
<b>SA 0 / SA 1</b>	<b>(0) Nettoergebnis (21 - 22) / (1) Geldfluss operative Gebarung (31 – 32)</b>					<b>89 100,00</b>	<b>87 200,00</b>	<b>90 092,80</b>	<b>89 500,00</b>	<b>88 000,00</b>		<b>90 348,37</b>
<b>SU 23</b>	<b>Summe Haushaltsrücklagen</b>					<b>0,00</b>	<b>0,00</b>	<b>0,00</b>	<b>0,00</b>	<b>0,00</b>		<b>0,00</b>
<b>SA00</b>	<b>Nettoergebnis nach Zuw./Entn. Haushaltsrücklagen (Saldo 0 +/- SU23)</b>					<b>89 100,00</b>	<b>87 200,00</b>	<b>90 092,80</b>				
<b>Investive Gebarung</b>												
<b>SU 33</b>	<b>Summe Einzahlungen investive Gebarung</b>								<b>0,00</b>	<b>0,00</b>		<b>0,00</b>
1/840000-001000	Unbebaute Grundstücke Grundablöse		3412	2	40				700,00	700,00		44,00
<b>SU 34</b>	<b>Summe Auszahlungen investive Gebarung</b>								<b>700,00</b>	<b>700,00</b>		<b>44,00</b>
<b>SA2</b>	<b>Saldo (2) Geldfluss aus der Investiven Gebarung (33 – 34)</b>								<b>-700,00</b>	<b>-700,00</b>		<b>-44,00</b>
<b>SA3</b>	<b>Saldo (3) Nettofinanzierungssaldo (Saldo 1 + Saldo 2)</b>								<b>88 800,00</b>	<b>87 300,00</b>		<b>90 304,37</b>
<b>Finanzierungstätigkeit</b>												
<b>SU 35</b>	<b>Summe Einzahlungen aus der Finanzierungstätigkeit</b>								<b>0,00</b>	<b>0,00</b>		<b>0,00</b>

		MVAG		VC QU	Ergebnisvoranschlag			Finanzierungsvoranschlag		
		EH	FH		VA 2022	VA 2021	RA 2020	VA 2022	VA 2021	RA 2020
1/840000-346000	Tilgung von Darlehen Bank (ERSTE BANK)		3614	65				20 000,00	20 000,00	20 000,00
<b>SU 36</b>	<b>Summe Auszahlungen aus der Finanzierungstätigkeit</b>							<b>20 000,00</b>	<b>20 000,00</b>	<b>20 000,00</b>
<b>SA4</b>	<b>Saldo (4) Geldfluss aus der Finanzierungstätigkeit (35 – 36)</b>							<b>-20 000,00</b>	<b>-20 000,00</b>	<b>-20 000,00</b>
<b>SA5</b>	<b>Saldo (5) Geldfluss aus der voranschlagswirksamen Gebarung (Saldo 3 + Saldo 4)</b>							<b>68 800,00</b>	<b>67 300,00</b>	<b>70 304,37</b>
<b>846</b>	<b>Wohn- und Geschäftsgebäude (soweit nicht bei 853)</b>									
<b>846000</b>	<b>Wohn- und Geschäftsgebäude</b>									
<b>Operative Gebarung</b>										
2/846000+811000	Einnahmen aus Vermietung und Verpachtung	2115	3115	14	1 000,00	1 800,00	370,00	1 000,00	1 800,00	370,00
2/846000+817000	Erträge aus der Auflösung von sonstigen Rückstellungen	2117					111,46			
<b>SU 21 / 31</b>	<b>Summe Erträge / Einzahlungen operative Gebarung</b>				<b>1 000,00</b>	<b>1 800,00</b>	<b>481,46</b>	<b>1 000,00</b>	<b>1 800,00</b>	<b>370,00</b>
1/846000-451000	Kulturgebäude Beheizung	2221	3221	23	7 000,00	8 300,00	6 103,57	7 000,00	8 300,00	8 842,56
1/846000-454000	Kulturgebäude Reinigungsmaterial	2221	3221	23	200,00	200,00	236,58	200,00	200,00	236,58
1/846000-521000	Kulturgebäude Arbeiter ganzjährig beschäftigt	2211	3211	20	3 500,00	5 200,00	4 102,43	3 500,00	5 200,00	4 102,43
1/846000-580000	DGB zum Ausgleichsfonds f. Familienhilfen	2212	3212	20	100,00	200,00	159,85	100,00	200,00	159,85
1/846000-582000	DGB zur sozialen Sicherheit	2212	3212	20	1 000,00	1 200,00	877,37	1 000,00	1 200,00	877,37
1/846000-582100	Beitrag an MV Kassen	2212	3212	20		100,00			100,00	
1/846000-600000	Strom	2222	3222	24	1 600,00	1 200,00	1 312,00	1 600,00	1 200,00	1 208,00
1/846000-614000	Kulturgebäude - Instandhaltung	2224	3224	24	1 000,00	1 000,00	4 874,82	1 000,00	1 000,00	4 846,86
1/846000-670000	Kulturgebäude Versicherung	2222	3222	24	2 000,00	2 000,00	1 787,53	2 000,00	2 000,00	776,62
1/846000-680000	Planmäßige Abschreibung	2226			38 700,00	77 500,00	38 762,76			
1/846000-710000	Öffentliche Abgaben, ohne Gebühren gemäß FAG	2225	3225	24	1 200,00			1 200,00		
1/846000-711100	Wasser	2225	3225	24	200,00	200,00	66,00	200,00	200,00	66,00
1/846000-720000	Kostenbeiträge (Kostenersätze) für Leistungen	2225	3225	24	1 000,00	2 000,00	7 925,00	1 000,00	2 000,00	7 925,00
<b>SU 22 / 32</b>	<b>Summe Aufwendungen / Auszahlungen operative Gebarung</b>				<b>57 500,00</b>	<b>99 100,00</b>	<b>66 207,91</b>	<b>18 800,00</b>	<b>21 600,00</b>	<b>29 041,27</b>
<b>SA 0 / SA 1</b>	<b>(0) Nettoergebnis (21 - 22) / (1) Geldfluss operative Gebarung (31 – 32)</b>				<b>-56 500,00</b>	<b>-97 300,00</b>	<b>-65 726,45</b>	<b>-17 800,00</b>	<b>-19 800,00</b>	<b>-28 671,27</b>
<b>SU 23</b>	<b>Summe Haushaltsrücklagen</b>				<b>0,00</b>	<b>0,00</b>	<b>0,00</b>	<b>0,00</b>	<b>0,00</b>	<b>0,00</b>
<b>SA00</b>	<b>Nettoergebnis nach Zuw./Entn. Haushaltsrücklagen (Saldo 0 +/- SU23)</b>				<b>-56 500,00</b>	<b>-97 300,00</b>	<b>-65 726,45</b>			
<b>Investive Gebarung</b>										
<b>SU 33</b>	<b>Summe Einzahlungen investive Gebarung</b>							<b>0,00</b>	<b>0,00</b>	<b>0,00</b>
<b>SU 34</b>	<b>Summe Auszahlungen investive Gebarung</b>							<b>0,00</b>	<b>0,00</b>	<b>0,00</b>
<b>SA2</b>	<b>Saldo (2) Geldfluss aus der Investiven Gebarung (33 – 34)</b>							<b>0,00</b>	<b>0,00</b>	<b>0,00</b>
<b>SA3</b>	<b>Saldo (3) Nettofinanzierungssaldo (Saldo 1 + Saldo 2)</b>							<b>-17 800,00</b>	<b>-19 800,00</b>	<b>-28 671,27</b>

	MVAG	VC	QU	Ergebnisvoranschlag			Finanzierungsvoranschlag		
				EH	FH	VA 2022	VA 2021	RA 2020	VA 2022
<b>Finanzierungstätigkeit</b>									
<b>SU 35</b>	<b>Summe Einzahlungen aus der Finanzierungstätigkeit</b>						<b>0,00</b>	<b>0,00</b>	<b>0,00</b>
<b>SU 36</b>	<b>Summe Auszahlungen aus der Finanzierungstätigkeit</b>						<b>0,00</b>	<b>0,00</b>	<b>0,00</b>
<b>SA4</b>	<b>Saldo (4) Geldfluss aus der Finanzierungstätigkeit (35 – 36)</b>						<b>0,00</b>	<b>0,00</b>	<b>0,00</b>
<b>SA5</b>	<b>Saldo (5) Geldfluss aus der voranschlagswirksamen Gebarung (Saldo 3 + Saldo 4)</b>						<b>-17 800,00</b>	<b>-19 800,00</b>	<b>-28 671,27</b>
<b>85</b>	<b>Betriebe mit marktbestimmter Tätigkeit</b>								
<b>851</b>	<b>Betriebe der Abwasserbeseitigung</b>								
<b>851000</b>	<b>Abwasserbeseitigung</b>								
<b>Operative Gebarung</b>									
2/851000+813000	Erträge aus der Auflösung von Investitionszuschüssen (Kapitaltransfers)	2127			37 400,00	35 400,00	35 388,34		
2/851000+829000	Sonstige Einnahmen Kanal-Gebrauchsabgabe	2116	3116	18		7 300,00		7 300,00	
2/851000+852100	Kanalbenutzungsgebühr	2113	3113	12	322 200,00	320 200,00	318 237,19	322 200,00	320 200,00
2/851000+860000	Transfers von Bund, Bundesfonds und Bundeskammern	2121	3121	15	65 800,00		61 071,58	65 800,00	61 071,58
2/851000+861100	Annuitätenzuschuß Land NÖ	2121	3121	15		74 500,00		74 500,00	
<b>SU 21 / 31</b>	<b>Summe Erträge / Einzahlungen operative Gebarung</b>				<b>425 400,00</b>	<b>437 400,00</b>	<b>414 697,11</b>	<b>388 000,00</b>	<b>402 000,00</b>
1/851000-430000	Lebensmittel	2221	3221	23	100,00	100,00		100,00	100,00
1/851000-456000	Büromaterial	2221	3221	23	500,00	500,00	344,22	500,00	500,00
1/851000-510000	Geldbezüge der Vertragsbediensteten der Verwaltung	2211	3211	20	8 000,00	4 400,00	4 276,70	8 000,00	4 400,00
1/851000-580000	DGB zum Ausgleichsfonds für Familienhilfen	2212	3212	20	300,00	200,00	166,84	300,00	200,00
1/851000-582000	Sonstige DGB zur sozialen Sicherheit	2212	3212	20	1 700,00	1 000,00	889,79	1 700,00	1 000,00
1/851000-582100	Beitrag an MV Kassen	2212	3212	20		100,00		100,00	
1/851000-592000	Dotierung von Rückstellungen für Jubiläumszuwendungen	2214			600,00	200,00	79,61		
1/851000-612000	Instandhaltung von Kanalisationsanlagen	2224	3224	24	5 000,00	5 000,00	2 514,54	5 000,00	5 000,00
1/851000-616000	Instandhaltung der Maschinen	2224	3224	24	3 000,00	3 000,00	2 724,46	3 000,00	3 000,00
1/851000-617000	Instandhaltung von Fahrzeugen	2224	3224	24			340,89		340,89
1/851000-630000	Portogebühren	2222	3222	24	500,00	400,00	498,18	500,00	400,00
1/851000-631000	Telefongebühren	2222	3222	24	400,00	400,00	435,50	400,00	400,00
1/851000-650100	Kreditzinsen BA 01 (ESTE BANK)	2241	3241	25		100,00	190,81		100,00
1/851000-650200	Kreditzinsen WWF	2241	3241	25	20 800,00	21 800,00	21 341,72	20 800,00	21 800,00
1/851000-650300	Kreditzinsen BA 02 (BANK AUSTRIA)	2241	3241	25	200,00	600,00	773,93	200,00	600,00
1/851000-650400	Kreditzinsen BA 03 (BANK AUSTRIA)	2241	3241	25	200,00	200,00	138,61	200,00	200,00

		MVAG		VC QU	Ergebnisvoranschlag			Finanzierungsvoranschlag		
		EH	FH		VA 2022	VA 2021	RA 2020	VA 2022	VA 2021	RA 2020
1/851000-680000	Planmäßige Abschreibung	2226			63 000,00	62 800,00	62 912,63			
1/851000-710000	Öffentliche Abgaben (Ausgaben), ohne Gebühren gemäß FAG	2225	3225	24	7 300,00	7 300,00	7 284,07	7 300,00	7 300,00	7 284,07
1/851000-720000	Kostenbeiträge (Kostensätze) für Leistungen	2225	3225	24	200,00	800,00	2 143,75	200,00	800,00	2 143,75
1/851000-724000	Reisekosten	2225	3225	24	100,00	100,00	46,96	100,00	100,00	46,96
1/851000-728000	Digitalisierung	2225	3225	24	1 500,00			1 500,00		
1/851000-755000	Beitrag Abwasserverband Rußbachtal-Taschelbach	2233	3233	27	130 000,00	145 200,00	131 631,53	130 000,00	145 200,00	131 631,53
<b>SU 22 / 32</b>	<b>Summe Aufwendungen / Auszahlungen operative Gebarung</b>				<b>243 400,00</b>	<b>254 200,00</b>	<b>238 734,74</b>	<b>179 800,00</b>	<b>191 200,00</b>	<b>175 572,10</b>
<b>SA 0 / SA 1</b>	<b>(0) Nettoergebnis (21 - 22) / (1) Geldfluss operative Gebarung (31 - 32)</b>				<b>182 000,00</b>	<b>183 200,00</b>	<b>175 962,37</b>	<b>208 200,00</b>	<b>210 800,00</b>	<b>200 232,73</b>
<b>SU 23</b>	<b>Summe Haushaltsrücklagen</b>				<b>0,00</b>	<b>0,00</b>	<b>0,00</b>	<b>0,00</b>	<b>0,00</b>	<b>0,00</b>
<b>SA00</b>	<b>Nettoergebnis nach Zuw./Entn. Haushaltsrücklagen (Saldo 0 +/- SU23)</b>				<b>182 000,00</b>	<b>183 200,00</b>	<b>175 962,37</b>			
<b>Investive Gebarung</b>										
2/851000+300000	Kapitaltransfers von Bund, Bundesfonds und Bundeskammern		3331	33				22 500,00		22 965,69
2/851000+305000	Kapitaltransfers von Unternehmen (ohne Finanzunternehmen) Anschlussgebühren		3333	34					30 000,00	
2/851000+307000	Kapitaltransfers von privaten Haushalten - Kanalanschluss- u. Ergänzungsabgaben		3334	34				20 000,00	20 000,00	5 604,57
<b>SU 33</b>	<b>Summe Einzahlungen investive Gebarung</b>							<b>42 500,00</b>	<b>50 000,00</b>	<b>28 570,26</b>
1/851000-004000	Kanalbauten		3412	2 40				2 000,00		8 196,60
<b>SU 34</b>	<b>Summe Auszahlungen investive Gebarung</b>							<b>2 000,00</b>	<b>0,00</b>	<b>8 196,60</b>
<b>SA2</b>	<b>Saldo (2) Geldfluss aus der Investiven Gebarung (33 - 34)</b>							<b>40 500,00</b>	<b>50 000,00</b>	<b>20 373,66</b>
<b>SA3</b>	<b>Saldo (3) Nettofinanzierungssaldo (Saldo 1 + Saldo 2)</b>							<b>248 700,00</b>	<b>260 800,00</b>	<b>220 606,39</b>
<b>Finanzierungstätigkeit</b>										
<b>SU 35</b>	<b>Summe Einzahlungen aus der Finanzierungstätigkeit</b>							<b>0,00</b>	<b>0,00</b>	<b>0,00</b>
1/851000-344000	Tilgung von Darlehen W W F		3611	64						54 152,44
1/851000-346000	Investitionsdarlehen von Finanzunternehmen Tilgung W W F		3614	65				75 500,00	75 500,00	
1/851000-346010	Tilgung Darlehen BA 01 (ERSTE BANK)		3614	65					14 700,00	19 552,84
1/851000-346020	Tilgung Darlehen BA 02 (BANK AUSTRIA)		3614	65				83 300,00	82 200,00	82 161,67
1/851000-346030	Tilgung Darlehen BA 03 (BANK AUSTRIA)		3614	65				14 400,00	14 400,00	14 361,32
<b>SU 36</b>	<b>Summe Auszahlungen aus der Finanzierungstätigkeit</b>							<b>173 200,00</b>	<b>186 800,00</b>	<b>170 228,27</b>
<b>SA4</b>	<b>Saldo (4) Geldfluss aus der Finanzierungstätigkeit (35 - 36)</b>							<b>-173 200,00</b>	<b>-186 800,00</b>	<b>-170 228,27</b>
<b>SA5</b>	<b>Saldo (5) Geldfluss aus der voranschlagswirksamen Gebarung (Saldo 3 + Saldo 4)</b>							<b>75 500,00</b>	<b>74 000,00</b>	<b>50 378,12</b>

		MVAG		VC QU	Ergebnisvoranschlag			Finanzierungsvoranschlag		
		EH	FH		VA 2022	VA 2021	RA 2020	VA 2022	VA 2021	RA 2020
<b>852</b>	<b>Betriebe der Müllbeseitigung</b>									
<b>852000</b>	<b>Müllbeseitigung</b>									
	<b>Operative Gebarung</b>									
2/852000+808000	Verkauf von Müllsäcken	2116	3116	16	2 500,00	2 000,00	2 826,20	2 500,00	2 000,00	2 826,20
2/852000+816000	Kostensätze Glas - Papier....	2114	3114	13	5 000,00	2 800,00	1 361,45	5 000,00	2 800,00	1 361,45
2/852000+829000	Bauschutt	2116	3116	18	5 000,00	6 000,00	4 230,15	5 000,00	6 000,00	4 167,79
2/852000+829010	Erde	2116	3116	18	1 000,00	1 000,00	1 052,72	1 000,00	1 000,00	1 052,72
2/852000+829020	Inertstoffe	2116	3116	18	600,00	600,00	628,13	600,00	600,00	628,13
2/852000+829030	Altreifen	2116	3116	18	300,00	300,00	429,08	300,00	300,00	429,08
2/852000+852000	Müllbehandlungsgebühr	2113	3113	12	108 200,00	108 200,00	108 008,17	108 200,00	108 200,00	106 881,20
2/852000+852100	Abfallbehandlungsabgabe	2113	3113	12	52 000,00	52 000,00	50 408,14	52 000,00	52 000,00	49 602,69
2/852000+852200	Kompostierung-Gebühren	2113	3113	12	1 700,00	1 700,00	1 669,81	1 700,00	1 700,00	1 669,81
<b>SU 21 / 31</b>	<b>Summe Erträge / Einzahlungen operative Gebarung</b>				<b>176 300,00</b>	<b>174 600,00</b>	<b>170 613,85</b>	<b>176 300,00</b>	<b>174 600,00</b>	<b>168 619,07</b>
1/852000-400000	Geringwertige Wirtschaftsgüter (GWG)	2221	3221	23	500,00			500,00		
1/852000-413000	Ankauf von Müllsäcken	2221	3221	23	100,00	300,00	104,73	100,00	300,00	104,73
1/852000-430000	Lebensmittel	2221	3221	23	100,00	100,00		100,00	100,00	
1/852000-452000	Treibstoffe	2221	3221	23	1 000,00	1 000,00		1 000,00	1 000,00	
1/852000-456000	Büromaterial	2221	3221	23	800,00	800,00	1 705,63	800,00	800,00	1 705,63
1/852000-510000	Geldbezüge der Vertragsbediensteten der Verwaltung	2211	3211	20	5 800,00	3 900,00	3 760,51	5 800,00	3 900,00	3 760,51
1/852000-523000	Geldbezüge der nicht ganzjährig beschäftigten ArbeiterInnen	2211	3211	20	1 100,00	800,00	930,75	1 100,00	800,00	930,75
1/852000-565000	Mehrleistungsvergütungen	2211	3211	20	100,00	100,00		100,00	100,00	
1/852000-580000	DGB zum Ausgleichsfond für Familienbeihilfen	2212	3212	20	200,00	200,00	146,72	200,00	200,00	146,72
1/852000-582000	DGB zur sozialen Sicherheit	2212	3212	20	1 200,00	800,00	762,52	1 200,00	800,00	762,52
1/852000-592000	Dotierung von Rückstellungen für Jubiläumswendungen	2214			500,00	100,00	108,50			
1/852000-616000	Instandhaltung der Maschinen	2224	3224	24	5 000,00	5 000,00	11 108,67	5 000,00	5 000,00	11 108,67
1/852000-617000	Instandhaltung der Fahrzeuge	2224	3224	24	2 000,00	2 000,00	1 022,65	2 000,00	2 000,00	1 022,65
1/852000-618000	Instandhaltung u. Erhaltung d. Deponien	2224	3224	24	15 000,00	10 000,00	5 596,69	15 000,00	10 000,00	5 596,69
1/852000-630000	Portogebühren	2222	3222	24	1 000,00	1 000,00	2 135,04	1 000,00	1 000,00	2 135,04
1/852000-631000	Telefongebühren	2222	3222	24	800,00	800,00	1 838,79	800,00	800,00	1 838,79
1/852000-680000	Planmäßige Abschreibung	2226			1 700,00	3 200,00	1 968,41			
1/852000-700000	Deponiegebühren	2223	3223	24	47 000,00	45 000,00	46 306,49	47 000,00	45 000,00	46 306,49
1/852000-720000	Kostenbeiträge (Kostensätze) für Leistungen	2225	3225	24	5 200,00	5 000,00	5 450,00	5 200,00	5 000,00	5 450,00
1/852000-724000	Reisekosten	2225	3225	24	100,00	100,00	86,85	100,00	100,00	86,85
1/852000-728000	Sondermüll	2225	3225	24	3 700,00	4 700,00	4 293,07	3 700,00	4 700,00	5 038,24
1/852000-728100	Sperrmüll	2225	3225	24	18 100,00	16 000,00	18 071,78	18 100,00	16 000,00	18 071,78

		MVAG VC QU			Ergebnisvoranschlag			Finanzierungsvoranschlag		
		EH	FH		VA 2022	VA 2021	RA 2020	VA 2022	VA 2021	RA 2020
1/852000-728200	Kompostierung der biogenen Abfälle	2225	3225	24	15 000,00	15 500,00	17 567,84	15 000,00	15 500,00	17 567,84
1/852000-728300	Altpapierentsorgung	2225	3225	24	10 000,00	7 600,00	6 674,42	10 000,00	7 600,00	6 674,42
1/852000-728400	Entsorgung Bauschutt	2225	3225	24	2 000,00	2 000,00	2 226,71	2 000,00	2 000,00	2 226,71
1/852000-728500	Grünschnitt-Lagerung Kompostierung	2225	3225	24	14 100,00	14 100,00	10 785,85	14 100,00	14 100,00	14 100,15
1/852000-755000	Beitrag an Abfallwirtschaftsverband	2233	3233	27		200,00	115,20		200,00	
<b>SU 22 / 32</b>	<b>Summe Aufwendungen / Auszahlungen operative Gebarung</b>				<b>152 100,00</b>	<b>140 300,00</b>	<b>142 767,82</b>	<b>149 900,00</b>	<b>137 000,00</b>	<b>144 635,18</b>
<b>SA 0 / SA 1</b>	<b>(0) Nettoergebnis (21 - 22) / (1) Geldfluss operative Gebarung (31 - 32)</b>				<b>24 200,00</b>	<b>34 300,00</b>	<b>27 846,03</b>	<b>26 400,00</b>	<b>37 600,00</b>	<b>23 983,89</b>
<b>SU 23</b>	<b>Summe Haushaltsrücklagen</b>				<b>0,00</b>	<b>0,00</b>	<b>0,00</b>	<b>0,00</b>	<b>0,00</b>	<b>0,00</b>
<b>SA00</b>	<b>Nettoergebnis nach Zuw./Entn. Haushaltsrücklagen (Saldo 0 +/- SU23)</b>				<b>24 200,00</b>	<b>34 300,00</b>	<b>27 846,03</b>			
<b>Investive Gebarung</b>										
<b>SU 33</b>	<b>Summe Einzahlungen investive Gebarung</b>							<b>0,00</b>	<b>0,00</b>	<b>0,00</b>
1/852000-020000	Ankauf von Maschinen		3414	2 41						356,40
<b>SU 34</b>	<b>Summe Auszahlungen investive Gebarung</b>							<b>0,00</b>	<b>0,00</b>	<b>356,40</b>
<b>SA2</b>	<b>Saldo (2) Geldfluss aus der Investiven Gebarung (33 - 34)</b>							<b>0,00</b>	<b>0,00</b>	<b>-356,40</b>
<b>SA3</b>	<b>Saldo (3) Nettofinanzierungssaldo (Saldo 1 + Saldo 2)</b>							<b>26 400,00</b>	<b>37 600,00</b>	<b>23 627,49</b>
<b>Finanzierungstätigkeit</b>										
<b>SU 35</b>	<b>Summe Einzahlungen aus der Finanzierungstätigkeit</b>							<b>0,00</b>	<b>0,00</b>	<b>0,00</b>
<b>SU 36</b>	<b>Summe Auszahlungen aus der Finanzierungstätigkeit</b>							<b>0,00</b>	<b>0,00</b>	<b>0,00</b>
<b>SA4</b>	<b>Saldo (4) Geldfluss aus der Finanzierungstätigkeit (35 - 36)</b>							<b>0,00</b>	<b>0,00</b>	<b>0,00</b>
<b>SA5</b>	<b>Saldo (5) Geldfluss aus der voranschlagswirksamen Gebarung (Saldo 3 + Saldo 4)</b>							<b>26 400,00</b>	<b>37 600,00</b>	<b>23 627,49</b>
<b>853</b>	<b>Betriebe für die Errichtung und Verwaltung von Wohn- und Ges</b>									
<b>853000</b>	<b>Wohn- und Geschäftsgebäude</b>									
<b>Operative Gebarung</b>										
2/853000+811010	Mieten und Betriebskosten (Gmoabauernladen) 0%	2115	3115	14	2 600,00	2 600,00	2 880,00	2 600,00	2 600,00	2 880,00
<b>SU 21 / 31</b>	<b>Summe Erträge / Einzahlungen operative Gebarung</b>				<b>2 600,00</b>	<b>2 600,00</b>	<b>2 880,00</b>	<b>2 600,00</b>	<b>2 600,00</b>	<b>2 880,00</b>
1/853000-451000	Beheizung	2221	3221	23	200,00	200,00	46,13	200,00	200,00	46,13
1/853000-600000	Strom	2222	3222	24	500,00	300,00	441,79	500,00	300,00	415,96
1/853000-614000	Instandhaltung Gebäude	2224	3224	24	500,00	500,00	1 031,65	500,00	500,00	851,65
1/853000-670000	Versicherung	2222	3222	24	1 200,00	1 200,00	1 103,18	1 200,00	1 200,00	1 103,18
1/853000-710000	Öffentliche Abgaben, ohne Gebühren gemäß FAG	2225	3225	24	1 500,00			1 500,00		
1/853000-711100	Wasser	2225	3225	24	100,00	300,00	58,68	100,00	300,00	58,68
<b>SU 22 / 32</b>	<b>Summe Aufwendungen / Auszahlungen operative Gebarung</b>				<b>4 000,00</b>	<b>2 500,00</b>	<b>2 681,43</b>	<b>4 000,00</b>	<b>2 500,00</b>	<b>2 475,60</b>
<b>SA 0 / SA 1</b>	<b>(0) Nettoergebnis (21 - 22) / (1) Geldfluss operative Gebarung (31 - 32)</b>				<b>-1 400,00</b>	<b>100,00</b>	<b>198,57</b>	<b>-1 400,00</b>	<b>100,00</b>	<b>404,40</b>
<b>SU 23</b>	<b>Summe Haushaltsrücklagen</b>				<b>0,00</b>	<b>0,00</b>	<b>0,00</b>	<b>0,00</b>	<b>0,00</b>	<b>0,00</b>
<b>SA00</b>	<b>Nettoergebnis nach Zuw./Entn. Haushaltsrücklagen (Saldo 0 +/- SU23)</b>				<b>-1 400,00</b>	<b>100,00</b>	<b>198,57</b>			

	MVAG	VC QU	Ergebnisvoranschlag			Finanzierungsvoranschlag						
			EH	FH	VA 2022	VA 2021	RA 2020	VA 2022	VA 2021	RA 2020		
<b>Investive Gebarung</b>												
<b>SU 33</b>			<b>Summe Einzahlungen investive Gebarung</b>					<b>0,00</b>	<b>0,00</b>	<b>0,00</b>		
<b>SU 34</b>			<b>Summe Auszahlungen investive Gebarung</b>					<b>0,00</b>	<b>0,00</b>	<b>0,00</b>		
<b>SA2</b>			<b>Saldo (2) Geldfluss aus der Investiven Gebarung (33 – 34)</b>					<b>0,00</b>	<b>0,00</b>	<b>0,00</b>		
<b>SA3</b>			<b>Saldo (3) Nettofinanzierungssaldo (Saldo 1 + Saldo 2)</b>					<b>-1 400,00</b>	<b>100,00</b>	<b>404,40</b>		
<b>Finanzierungstätigkeit</b>												
<b>SU 35</b>			<b>Summe Einzahlungen aus der Finanzierungstätigkeit</b>					<b>0,00</b>	<b>0,00</b>	<b>0,00</b>		
<b>SU 36</b>			<b>Summe Auszahlungen aus der Finanzierungstätigkeit</b>					<b>0,00</b>	<b>0,00</b>	<b>0,00</b>		
<b>SA4</b>			<b>Saldo (4) Geldfluss aus der Finanzierungstätigkeit (35 – 36)</b>					<b>0,00</b>	<b>0,00</b>	<b>0,00</b>		
<b>SA5</b>			<b>Saldo (5) Geldfluss aus der voranschlagswirksamen Gebarung (Saldo 3 + Saldo 4)</b>					<b>-1 400,00</b>	<b>100,00</b>	<b>404,40</b>		
<b>853100</b>			<b>Wohn- und Geschäftsgebäude</b>									
<b>Operative Gebarung</b>												
2/853100+811000			Mieten und Betriebskosten (20 %) (Fa. Kastner)	2115	3115	14	7 000,00	3 400,00	3 382,44	7 000,00	3 400,00	3 382,44
2/853100+811010			Mieten Amtsgebäude	2115	3115	14	20 000,00	14 100,00	18 228,43	20 000,00	14 100,00	14 123,92
<b>SU 21 / 31</b>			<b>Summe Erträge / Einzahlungen operative Gebarung</b>				<b>27 000,00</b>	<b>17 500,00</b>	<b>21 610,87</b>	<b>27 000,00</b>	<b>17 500,00</b>	<b>17 506,36</b>
1/853100-430000			Lebensmittel	2221	3221	23	100,00	100,00		100,00	100,00	
1/853100-456000			Büromaterial	2221	3221	23	200,00	100,00	286,83	200,00	100,00	286,83
1/853100-510000			Geldbezüge der Vertragsbediensteten der Verwaltung	2211	3211	20	2 200,00			2 200,00		
1/853100-582000			Sonstige Dienstgeberbeiträge zur sozialen Sicherheit	2212	3212	20	500,00			500,00		
1/853100-614000			Instandhaltung des Amtsgebäudes	2224	3224	24	1 000,00	20 000,00	3 737,10	1 000,00	20 000,00	3 737,10
1/853100-616000			Instandhaltung der Maschinen	2224	3224	24	3 000,00	3 000,00	2 338,67	3 000,00	3 000,00	2 338,67
1/853100-617000			Instandhaltung von Fahrzeugen	2224	3224	24	1 900,00		1 874,85	1 900,00		1 874,85
1/853100-630000			Portogebühren	2222	3222	24	400,00	400,00	427,01	400,00	400,00	427,01
1/853100-631000			Telefongebühren	2222	3222	24	300,00	300,00	387,12	300,00	300,00	387,12
1/853100-680000			Planmäßige Abschreibung	2226			100,00		62,82			
1/853100-720000			Kostenbeiträge (Kostensätze) für Leistungen	2225	3225	24	300,00	3 000,00	9 568,75	300,00	3 000,00	9 568,75
<b>SU 22 / 32</b>			<b>Summe Aufwendungen / Auszahlungen operative Gebarung</b>				<b>10 000,00</b>	<b>26 900,00</b>	<b>18 683,15</b>	<b>9 900,00</b>	<b>26 900,00</b>	<b>18 620,33</b>
<b>SA 0 / SA 1</b>			<b>(0) Nettoergebnis (21 - 22) / (1) Geldfluss operative Gebarung (31 – 32)</b>				<b>17 000,00</b>	<b>-9 400,00</b>	<b>2 927,72</b>	<b>17 100,00</b>	<b>-9 400,00</b>	<b>-1 113,97</b>
<b>SU 23</b>			<b>Summe Haushaltsrücklagen</b>				<b>0,00</b>	<b>0,00</b>	<b>0,00</b>	<b>0,00</b>	<b>0,00</b>	<b>0,00</b>
<b>SA00</b>			<b>Nettoergebnis nach Zuw./Entn. Haushaltsrücklagen (Saldo 0 +/- SU23)</b>				<b>17 000,00</b>	<b>-9 400,00</b>	<b>2 927,72</b>			
<b>Investive Gebarung</b>												
<b>SU 33</b>			<b>Summe Einzahlungen investive Gebarung</b>						<b>0,00</b>	<b>0,00</b>	<b>0,00</b>	
1/853100-010000			Gebäude		3413	2 40						6 281,67
<b>SU 34</b>			<b>Summe Auszahlungen investive Gebarung</b>						<b>0,00</b>	<b>0,00</b>	<b>0,00</b>	<b>6 281,67</b>



		MVAG VC QU			Ergebnisvoranschlag			Finanzierungsvoranschlag		
		EH	FH		VA 2022	VA 2021	RA 2020	VA 2022	VA 2021	RA 2020
SA2	Saldo (2) Geldfluss aus der Investiven Gebarung (33 – 34)							0,00	0,00	-6 281,67
SA3	Saldo (3) Nettofinanzierungssaldo (Saldo 1 + Saldo 2)							17 100,00	-9 400,00	-7 395,64
<b>Finanzierungstätigkeit</b>										
SU 35	Summe Einzahlungen aus der Finanzierungstätigkeit							0,00	0,00	0,00
SU 36	Summe Auszahlungen aus der Finanzierungstätigkeit							0,00	0,00	0,00
SA4	Saldo (4) Geldfluss aus der Finanzierungstätigkeit (35 – 36)							0,00	0,00	0,00
SA5	Saldo (5) Geldfluss aus der voranschlagswirksamen Gebarung (Saldo 3 + Saldo 4)							17 100,00	-9 400,00	-7 395,64
<b>89 Wirtschaftliche Unternehmungen (Fortsetzung)</b>										
894	Stadthallen, Kongresshäuser									
894000	Gemeindezentrum									
<b>Operative Gebarung</b>										
6/894000+829910	Sonstige Erträge	2116	3116	1 18	20 000,00			20 000,00		
6/894000+871100	Kapitaltransfers aus Gemeinde-Bedarfszuweisungsmittel	2121	3121	1 33	80 000,00			80 000,00		
SU 21 / 31	Summe Erträge / Einzahlungen operative Gebarung				100 000,00	0,00	0,00	100 000,00	0,00	0,00
SU 22 / 32	Summe Aufwendungen / Auszahlungen operative Gebarung				0,00	0,00	0,00	0,00	0,00	0,00
SA 0 / SA 1	(0) Nettoergebnis (21 - 22) / (1) Geldfluss operative Gebarung (31 – 32)				100 000,00	0,00	0,00	100 000,00	0,00	0,00
SU 23	Summe Haushaltsrücklagen				0,00	0,00	0,00	0,00	0,00	0,00
SA00	Nettoergebnis nach Zuw./Entn. Haushaltsrücklagen (Saldo 0 +/- SU23)				100 000,00	0,00	0,00			
<b>Investive Gebarung</b>										
6/894000+301000	Raumordnungsförderung		3331	33				3 000,00		
SU 33	Summe Einzahlungen investive Gebarung							3 000,00	0,00	0,00
5/894000-010000	Gebäude und Bauten		3413	1 40				100 000,00		
SU 34	Summe Auszahlungen investive Gebarung							100 000,00	0,00	0,00
SA2	Saldo (2) Geldfluss aus der Investiven Gebarung (33 – 34)							-97 000,00	0,00	0,00
SA3	Saldo (3) Nettofinanzierungssaldo (Saldo 1 + Saldo 2)							3 000,00	0,00	0,00
<b>Finanzierungstätigkeit</b>										
SU 35	Summe Einzahlungen aus der Finanzierungstätigkeit							0,00	0,00	0,00
SU 36	Summe Auszahlungen aus der Finanzierungstätigkeit							0,00	0,00	0,00
SA4	Saldo (4) Geldfluss aus der Finanzierungstätigkeit (35 – 36)							0,00	0,00	0,00
SA5	Saldo (5) Geldfluss aus der voranschlagswirksamen Gebarung (Saldo 3 + Saldo 4)							3 000,00	0,00	0,00

		MVAG		VC QU	Ergebnisvoranschlag			Finanzierungsvoranschlag		
		EH	FH		VA 2022	VA 2021	RA 2020	VA 2022	VA 2021	RA 2020
<b>9 Finanzwirtschaft</b>										
<b>90</b>	<b>Gesonderte Verwaltung</b>									
<b>900</b>	<b>Gesonderte Verwaltung</b>									
<b>900000</b>	<b>Finanzabteilung u. Finanzverwaltung</b>									
<b>Operative Gebarung</b>										
2/900000+828000	Umsatzsteuer (refundierte)	2116	3116	18	6 200,00	5 500,00	25 800,39	6 200,00	5 500,00	25 800,39
2/900000+868000	Nicht behobener Pachtschilling	2124	3124	16	1 800,00	1 800,00	1 200,00	1 800,00	1 800,00	1 200,00
<b>SU 21 / 31</b>	<b>Summe Erträge / Einzahlungen operative Gebarung</b>				<b>8 000,00</b>	<b>7 300,00</b>	<b>27 000,39</b>	<b>8 000,00</b>	<b>7 300,00</b>	<b>27 000,39</b>
1/900000-565000	Mehrleistungsentschädigung	2211	3211	20	200,00	200,00	130,80	200,00	200,00	130,80
<b>SU 22 / 32</b>	<b>Summe Aufwendungen / Auszahlungen operative Gebarung</b>				<b>200,00</b>	<b>200,00</b>	<b>130,80</b>	<b>200,00</b>	<b>200,00</b>	<b>130,80</b>
<b>SA 0 / SA 1</b>	<b>(0) Nettoergebnis (21 - 22) / (1) Geldfluss operative Gebarung (31 - 32)</b>				<b>7 800,00</b>	<b>7 100,00</b>	<b>26 869,59</b>	<b>7 800,00</b>	<b>7 100,00</b>	<b>26 869,59</b>
<b>SU 23</b>	<b>Summe Haushaltsrücklagen</b>				<b>0,00</b>	<b>0,00</b>	<b>0,00</b>	<b>0,00</b>	<b>0,00</b>	<b>0,00</b>
<b>SA00</b>	<b>Nettoergebnis nach Zuw./Entn. Haushaltsrücklagen (Saldo 0 +/- SU23)</b>				<b>7 800,00</b>	<b>7 100,00</b>	<b>26 869,59</b>			
<b>Investive Gebarung</b>										
<b>SU 33</b>	<b>Summe Einzahlungen investive Gebarung</b>							<b>0,00</b>	<b>0,00</b>	<b>0,00</b>
<b>SU 34</b>	<b>Summe Auszahlungen investive Gebarung</b>							<b>0,00</b>	<b>0,00</b>	<b>0,00</b>
<b>SA2</b>	<b>Saldo (2) Geldfluss aus der Investiven Gebarung (33 - 34)</b>							<b>0,00</b>	<b>0,00</b>	<b>0,00</b>
<b>SA3</b>	<b>Saldo (3) Nettofinanzierungssaldo (Saldo 1 + Saldo 2)</b>							<b>7 800,00</b>	<b>7 100,00</b>	<b>26 869,59</b>
<b>Finanzierungstätigkeit</b>										
<b>SU 35</b>	<b>Summe Einzahlungen aus der Finanzierungstätigkeit</b>							<b>0,00</b>	<b>0,00</b>	<b>0,00</b>
<b>SU 36</b>	<b>Summe Auszahlungen aus der Finanzierungstätigkeit</b>							<b>0,00</b>	<b>0,00</b>	<b>0,00</b>
<b>SA4</b>	<b>Saldo (4) Geldfluss aus der Finanzierungstätigkeit (35 - 36)</b>							<b>0,00</b>	<b>0,00</b>	<b>0,00</b>
<b>SA5</b>	<b>Saldo (5) Geldfluss aus der voranschlagswirksamen Gebarung (Saldo 3 + Saldo 4)</b>							<b>7 800,00</b>	<b>7 100,00</b>	<b>26 869,59</b>
<b>91</b>	<b>Kapitalvermögen und Stiftungen ohne eigene Rechtspersönlichkeit</b>									
<b>910</b>	<b>Geldverkehr</b>									
<b>910000</b>	<b>Geldverkehr</b>									
<b>Operative Gebarung</b>										
2/910000+823000	Zinsen der Giro- und Sparkonten	2131	3131	14	100,00	100,00	64,87	100,00	100,00	64,87
<b>SU 21 / 31</b>	<b>Summe Erträge / Einzahlungen operative Gebarung</b>				<b>100,00</b>	<b>100,00</b>	<b>64,87</b>	<b>100,00</b>	<b>100,00</b>	<b>64,87</b>
1/910000-650000	Zinsen für Kassenkredit	2241	3241	25	100,00	100,00	18,42	100,00	100,00	18,42
1/910000-659000	Geldverkehrsspesen	2244	3244	24	3 000,00	3 000,00	3 006,34	3 000,00	3 000,00	3 006,34
1/910000-710000	Öffentliche Abgaben (Ausgaben),	2225	3225	24	200,00	200,00	275,28	200,00	200,00	275,28
1/910000-729000	Kapitalertragssteuer	2225	3225	24	100,00	100,00	16,24	100,00	100,00	16,24
<b>SU 22 / 32</b>	<b>Summe Aufwendungen / Auszahlungen operative Gebarung</b>				<b>3 400,00</b>	<b>3 400,00</b>	<b>3 316,28</b>	<b>3 400,00</b>	<b>3 400,00</b>	<b>3 316,28</b>

	MVAG	VC QU	Ergebnisvoranschlag			Finanzierungsvoranschlag				
			EH	FH	VA 2022	VA 2021	RA 2020	VA 2022	VA 2021	RA 2020
<b>SA 0 / SA 1</b>		(0) Nettoergebnis (21 - 22) / (1) Geldfluss operative Gebarung (31 – 32)			-3 300,00	-3 300,00	-3 251,41	-3 300,00	-3 300,00	-3 251,41
<b>SU 23</b>		Summe Haushaltsrücklagen			0,00	0,00	0,00	0,00	0,00	0,00
<b>SA00</b>		Nettoergebnis nach Zuw./Entn. Haushaltsrücklagen (Saldo 0 +/- SU23)			-3 300,00	-3 300,00	-3 251,41			
<b>Investive Gebarung</b>										
<b>SU 33</b>		Summe Einzahlungen investive Gebarung						0,00	0,00	0,00
<b>SU 34</b>		Summe Auszahlungen investive Gebarung						0,00	0,00	0,00
<b>SA2</b>		Saldo (2) Geldfluss aus der Investiven Gebarung (33 – 34)						0,00	0,00	0,00
<b>SA3</b>		Saldo (3) Nettofinanzierungssaldo (Saldo 1 + Saldo 2)						-3 300,00	-3 300,00	-3 251,41
<b>Finanzierungstätigkeit</b>										
<b>SU 35</b>		Summe Einzahlungen aus der Finanzierungstätigkeit						0,00	0,00	0,00
<b>SU 36</b>		Summe Auszahlungen aus der Finanzierungstätigkeit						0,00	0,00	0,00
<b>SA4</b>		Saldo (4) Geldfluss aus der Finanzierungstätigkeit (35 – 36)						0,00	0,00	0,00
<b>SA5</b>		Saldo (5) Geldfluss aus der voranschlagswirksamen Gebarung (Saldo 3 + Saldo 4)						-3 300,00	-3 300,00	-3 251,41
<b>912</b>		Rücklagen (soweit nicht aufteilbar)								
<b>912000</b>		Rücklagen								
<b>Operative Gebarung</b>										
<b>SU 21 / 31</b>		Summe Erträge / Einzahlungen operative Gebarung			0,00	0,00	0,00	0,00	0,00	0,00
<b>SU 22 / 32</b>		Summe Aufwendungen / Auszahlungen operative Gebarung			0,00	0,00	0,00	0,00	0,00	0,00
<b>SA 0 / SA 1</b>		(0) Nettoergebnis (21 - 22) / (1) Geldfluss operative Gebarung (31 – 32)			0,00	0,00	0,00	0,00	0,00	0,00
2/912000+895001		Entnahmen von allgemeinen Haushaltsrücklagen	2301						198 364,50	
1/912000-795001		Zuweisung an allgemeine Haushaltsrücklagen	2401					5,82		
<b>SU 23</b>		Summe Haushaltsrücklagen			0,00	0,00	198 358,68	0,00	0,00	0,00
<b>SA00</b>		Nettoergebnis nach Zuw./Entn. Haushaltsrücklagen (Saldo 0 +/- SU23)			0,00	0,00	198 358,68			
<b>Investive Gebarung</b>										
<b>SU 33</b>		Summe Einzahlungen investive Gebarung						0,00	0,00	0,00
<b>SU 34</b>		Summe Auszahlungen investive Gebarung						0,00	0,00	0,00
<b>SA2</b>		Saldo (2) Geldfluss aus der Investiven Gebarung (33 – 34)						0,00	0,00	0,00
<b>SA3</b>		Saldo (3) Nettofinanzierungssaldo (Saldo 1 + Saldo 2)						0,00	0,00	0,00
<b>Finanzierungstätigkeit</b>										
<b>SU 35</b>		Summe Einzahlungen aus der Finanzierungstätigkeit						0,00	0,00	0,00
<b>SU 36</b>		Summe Auszahlungen aus der Finanzierungstätigkeit						0,00	0,00	0,00
<b>SA4</b>		Saldo (4) Geldfluss aus der Finanzierungstätigkeit (35 – 36)						0,00	0,00	0,00
<b>SA5</b>		Saldo (5) Geldfluss aus der voranschlagswirksamen Gebarung (Saldo 3 + Saldo 4)						0,00	0,00	0,00

		MVAG		VC QU	Ergebnisvoranschlag			Finanzierungsvoranschlag		
		EH	FH		VA 2022	VA 2021	RA 2020	VA 2022	VA 2021	RA 2020
<b>92</b>	<b>Öffentliche Abgaben</b>									
<b>920</b>	<b>Ausschließliche Gemeindeabgaben</b>									
<b>920000</b>	<b>Ausschließliche Gemeindeabgaben</b>									
<b>Operative Gebarung</b>										
2/920000+816000	Nö. Seuchenvorsorgeabgabe Gemeindeanteil	2114	3114	13	700,00	700,00	580,23	700,00	700,00	580,23
2/920000+816100	Kostenbeiträge (Kostenersätze) für sonstige Leistungen -Nächtigungstaxe	2114	3114	13	100,00		114,44	100,00		114,44
2/920000+830000	Grundsteuer A	2111	3111	10	20 500,00	21 200,00	20 368,41	20 300,00	21 200,00	19 549,27
2/920000+831000	Grundsteuer B	2111	3111	10	85 100,00	85 100,00	83 355,60	85 100,00	85 100,00	82 627,33
2/920000+833100	Kommunalsteuer	2111	3111	10	31 000,00	60 100,00	30 816,64	31 000,00	60 100,00	30 816,64
2/920000+838000	Hundeabgabe	2111	3111	10	5 100,00	4 700,00	4 573,00	5 100,00	4 700,00	4 322,84
2/920000+841000	Gebrauchsabgabe	2111	3111	10	45 000,00	37 000,00	44 676,55	45 000,00	37 000,00	65 015,70
2/920000+849000	Nebenansprüche und Mahngebühren	2111	3111	10	100,00	100,00		100,00	100,00	147,88
2/920000+850000	Aufschließungsbeiträge	2111	3111	10	110 000,00	90 000,00	106 378,17	110 000,00	90 000,00	106 378,17
2/920000+856000	Verwaltungsabgaben	2111	3111	10	5 800,00	5 900,00	6 483,92	5 800,00	5 900,00	6 082,42
<b>SU 21 / 31</b>	<b>Summe Erträge / Einzahlungen operative Gebarung</b>				<b>303 400,00</b>	<b>304 800,00</b>	<b>297 346,96</b>	<b>303 200,00</b>	<b>304 800,00</b>	<b>315 634,92</b>
<b>SU 22 / 32</b>	<b>Summe Aufwendungen / Auszahlungen operative Gebarung</b>				<b>0,00</b>	<b>0,00</b>	<b>0,00</b>	<b>0,00</b>	<b>0,00</b>	<b>0,00</b>
<b>SA 0 / SA 1</b>	<b>(0) Nettoergebnis (21 - 22) / (1) Geldfluss operative Gebarung (31 - 32)</b>				<b>303 400,00</b>	<b>304 800,00</b>	<b>297 346,96</b>	<b>303 200,00</b>	<b>304 800,00</b>	<b>315 634,92</b>
<b>SU 23</b>	<b>Summe Haushaltsrücklagen</b>				<b>0,00</b>	<b>0,00</b>	<b>0,00</b>	<b>0,00</b>	<b>0,00</b>	<b>0,00</b>
<b>SA00</b>	<b>Nettoergebnis nach Zuw./Entn. Haushaltsrücklagen (Saldo 0 +/- SU23)</b>				<b>303 400,00</b>	<b>304 800,00</b>	<b>297 346,96</b>			
<b>Investive Gebarung</b>										
<b>SU 33</b>	<b>Summe Einzahlungen investive Gebarung</b>							<b>0,00</b>	<b>0,00</b>	<b>0,00</b>
<b>SU 34</b>	<b>Summe Auszahlungen investive Gebarung</b>							<b>0,00</b>	<b>0,00</b>	<b>0,00</b>
<b>SA2</b>	<b>Saldo (2) Geldfluss aus der Investiven Gebarung (33 - 34)</b>							<b>0,00</b>	<b>0,00</b>	<b>0,00</b>
<b>SA3</b>	<b>Saldo (3) Nettofinanzierungssaldo (Saldo 1 + Saldo 2)</b>							<b>303 200,00</b>	<b>304 800,00</b>	<b>315 634,92</b>
<b>Finanzierungstätigkeit</b>										
<b>SU 35</b>	<b>Summe Einzahlungen aus der Finanzierungstätigkeit</b>							<b>0,00</b>	<b>0,00</b>	<b>0,00</b>
<b>SU 36</b>	<b>Summe Auszahlungen aus der Finanzierungstätigkeit</b>							<b>0,00</b>	<b>0,00</b>	<b>0,00</b>
<b>SA4</b>	<b>Saldo (4) Geldfluss aus der Finanzierungstätigkeit (35 - 36)</b>							<b>0,00</b>	<b>0,00</b>	<b>0,00</b>
<b>SA5</b>	<b>Saldo (5) Geldfluss aus der voranschlagswirksamen Gebarung (Saldo 3 + Saldo 4)</b>							<b>303 200,00</b>	<b>304 800,00</b>	<b>315 634,92</b>
<b>921</b>	<b>Zwischen Ländern und Gemeinden geteilte Abgaben</b>									
<b>921000</b>	<b>Zwischen Ländern und Gemeinden geteilte Abgaben</b>									
<b>Operative Gebarung</b>										
2/921000+834000	Interessentenbeitrag Anteil Gemeinde	2111	3111	10	100,00	100,00		100,00	100,00	
<b>SU 21 / 31</b>	<b>Summe Erträge / Einzahlungen operative Gebarung</b>				<b>100,00</b>	<b>100,00</b>	<b>0,00</b>	<b>100,00</b>	<b>100,00</b>	<b>0,00</b>

	MVAG	VC	QU	Ergebnisvoranschlag			Finanzierungsvoranschlag				
				EH	FH	VA 2022	VA 2021	RA 2020	VA 2022	VA 2021	RA 2020
SU 22 / 32											
SA 0 / SA 1											
SU 23											
SA00											
<b>Investive Gebarung</b>											
SU 33											
SU 34											
SA2											
SA3											
<b>Finanzierungstätigkeit</b>											
SU 35											
SU 36											
SA4											
SA5											
925											
925000											
<b>Operative Gebarung</b>											
2/925000+859400	Abgabenertragsanteil n.Bev. Schlüssel (inkl.KEST)	2112	3112	11	1 433 000,00	1 166 000,00	1 184 062,72	1 433 000,00	1 166 000,00	1 184 062,72	
SU 21 / 31	Summe Erträge / Einzahlungen operative Gebarung				1 433 000,00	1 166 000,00	1 184 062,72	1 433 000,00	1 166 000,00	1 184 062,72	
SU 22 / 32	Summe Aufwendungen / Auszahlungen operative Gebarung				0,00	0,00	0,00	0,00	0,00	0,00	
SA 0 / SA 1	(0) Nettoergebnis (21 - 22) / (1) Geldfluss operative Gebarung (31 - 32)				1 433 000,00	1 166 000,00	1 184 062,72	1 433 000,00	1 166 000,00	1 184 062,72	
SU 23	Summe Haushaltsrücklagen				0,00	0,00	0,00	0,00	0,00	0,00	
SA00	Nettoergebnis nach Zuw./Entn. Haushaltsrücklagen (Saldo 0 +/- SU23)				1 433 000,00	1 166 000,00	1 184 062,72				
<b>Investive Gebarung</b>											
SU 33	Summe Einzahlungen investive Gebarung							0,00	0,00	0,00	
SU 34	Summe Auszahlungen investive Gebarung							0,00	0,00	0,00	
SA2	Saldo (2) Geldfluss aus der Investiven Gebarung (33 - 34)							0,00	0,00	0,00	
SA3	Saldo (3) Nettofinanzierungssaldo (Saldo 1 + Saldo 2)							1 433 000,00	1 166 000,00	1 184 062,72	
<b>Finanzierungstätigkeit</b>											
SU 35	Summe Einzahlungen aus der Finanzierungstätigkeit							0,00	0,00	0,00	
SU 36	Summe Auszahlungen aus der Finanzierungstätigkeit							0,00	0,00	0,00	
SA4	Saldo (4) Geldfluss aus der Finanzierungstätigkeit (35 - 36)							0,00	0,00	0,00	
SA5	Saldo (5) Geldfluss aus der voranschlagswirksamen Gebarung (Saldo 3 + Saldo 4)							1 433 000,00	1 166 000,00	1 184 062,72	

		MVAG		VC QU	Ergebnisvoranschlag			Finanzierungsvoranschlag		
		EH	FH		VA 2022	VA 2021	RA 2020	VA 2022	VA 2021	RA 2020
<b>94</b>	<b>Finanzzuweisungen und Zuschüsse</b>									
<b>940</b>	<b>Bedarfszuweisungen</b>									
<b>940000</b>	<b>Finanzzuweisung u. Zuschüsse</b>									
<b>Operative Gebarung</b>										
2/940000+861000	Laufende Transferzahlungen BZ I	2121	3121	15	202 300,00	156 200,00	113 516,00	202 300,00	156 200,00	113 516,00
2/940000+871100	Kapitaltransfers aus Gemeinde-Bedarfszuweisungsmittel BZ II	2121	3121	33		55 000,00	9 087,09		55 000,00	9 087,09
<b>SU 21 / 31</b>	<b>Summe Erträge / Einzahlungen operative Gebarung</b>				<b>202 300,00</b>	<b>211 200,00</b>	<b>122 603,09</b>	<b>202 300,00</b>	<b>211 200,00</b>	<b>122 603,09</b>
<b>SU 22 / 32</b>	<b>Summe Aufwendungen / Auszahlungen operative Gebarung</b>				<b>0,00</b>	<b>0,00</b>	<b>0,00</b>	<b>0,00</b>	<b>0,00</b>	<b>0,00</b>
<b>SA 0 / SA 1</b>	<b>(0) Nettoergebnis (21 - 22) / (1) Geldfluss operative Gebarung (31 - 32)</b>				<b>202 300,00</b>	<b>211 200,00</b>	<b>122 603,09</b>	<b>202 300,00</b>	<b>211 200,00</b>	<b>122 603,09</b>
<b>SU 23</b>	<b>Summe Haushaltsrücklagen</b>				<b>0,00</b>	<b>0,00</b>	<b>0,00</b>	<b>0,00</b>	<b>0,00</b>	<b>0,00</b>
<b>SA00</b>	<b>Nettoergebnis nach Zuw./Entn. Haushaltsrücklagen (Saldo 0 +/- SU23)</b>				<b>202 300,00</b>	<b>211 200,00</b>	<b>122 603,09</b>			
<b>Investive Gebarung</b>										
<b>SU 33</b>	<b>Summe Einzahlungen investive Gebarung</b>							<b>0,00</b>	<b>0,00</b>	<b>0,00</b>
<b>SU 34</b>	<b>Summe Auszahlungen investive Gebarung</b>							<b>0,00</b>	<b>0,00</b>	<b>0,00</b>
<b>SA2</b>	<b>Saldo (2) Geldfluss aus der Investiven Gebarung (33 - 34)</b>							<b>0,00</b>	<b>0,00</b>	<b>0,00</b>
<b>SA3</b>	<b>Saldo (3) Nettofinanzierungssaldo (Saldo 1 + Saldo 2)</b>							<b>202 300,00</b>	<b>211 200,00</b>	<b>122 603,09</b>
<b>Finanzierungstätigkeit</b>										
<b>SU 35</b>	<b>Summe Einzahlungen aus der Finanzierungstätigkeit</b>							<b>0,00</b>	<b>0,00</b>	<b>0,00</b>
<b>SU 36</b>	<b>Summe Auszahlungen aus der Finanzierungstätigkeit</b>							<b>0,00</b>	<b>0,00</b>	<b>0,00</b>
<b>SA4</b>	<b>Saldo (4) Geldfluss aus der Finanzierungstätigkeit (35 - 36)</b>							<b>0,00</b>	<b>0,00</b>	<b>0,00</b>
<b>SA5</b>	<b>Saldo (5) Geldfluss aus der voranschlagswirksamen Gebarung (Saldo 3 + Saldo 4)</b>							<b>202 300,00</b>	<b>211 200,00</b>	<b>122 603,09</b>
<b>941</b>	<b>Sonstige Finanzzuweisungen nach dem FAG</b>									
<b>941000</b>	<b>Finanzzuweisungen nach dem FAG</b>									
<b>Operative Gebarung</b>										
2/941000+860000	Finanzzuweisungen des Bundes	2121	3121	15	80 000,00	92 100,00	79 899,00	80 000,00	92 100,00	79 899,00
<b>SU 21 / 31</b>	<b>Summe Erträge / Einzahlungen operative Gebarung</b>				<b>80 000,00</b>	<b>92 100,00</b>	<b>79 899,00</b>	<b>80 000,00</b>	<b>92 100,00</b>	<b>79 899,00</b>
<b>SU 22 / 32</b>	<b>Summe Aufwendungen / Auszahlungen operative Gebarung</b>				<b>0,00</b>	<b>0,00</b>	<b>0,00</b>	<b>0,00</b>	<b>0,00</b>	<b>0,00</b>
<b>SA 0 / SA 1</b>	<b>(0) Nettoergebnis (21 - 22) / (1) Geldfluss operative Gebarung (31 - 32)</b>				<b>80 000,00</b>	<b>92 100,00</b>	<b>79 899,00</b>	<b>80 000,00</b>	<b>92 100,00</b>	<b>79 899,00</b>
<b>SU 23</b>	<b>Summe Haushaltsrücklagen</b>				<b>0,00</b>	<b>0,00</b>	<b>0,00</b>	<b>0,00</b>	<b>0,00</b>	<b>0,00</b>
<b>SA00</b>	<b>Nettoergebnis nach Zuw./Entn. Haushaltsrücklagen (Saldo 0 +/- SU23)</b>				<b>80 000,00</b>	<b>92 100,00</b>	<b>79 899,00</b>			
<b>Investive Gebarung</b>										
<b>SU 33</b>	<b>Summe Einzahlungen investive Gebarung</b>							<b>0,00</b>	<b>0,00</b>	<b>0,00</b>
<b>SU 34</b>	<b>Summe Auszahlungen investive Gebarung</b>							<b>0,00</b>	<b>0,00</b>	<b>0,00</b>
<b>SA2</b>	<b>Saldo (2) Geldfluss aus der Investiven Gebarung (33 - 34)</b>							<b>0,00</b>	<b>0,00</b>	<b>0,00</b>
<b>SA3</b>	<b>Saldo (3) Nettofinanzierungssaldo (Saldo 1 + Saldo 2)</b>							<b>80 000,00</b>	<b>92 100,00</b>	<b>79 899,00</b>

	MVAG	VC QU	Ergebnisvoranschlag			Finanzierungsvoranschlag				
			EH	FH	VA 2022	VA 2021	RA 2020	VA 2022	VA 2021	RA 2020
<b>Finanzierungstätigkeit</b>										
SU 35			Summe Einzahlungen aus der Finanzierungstätigkeit			0,00	0,00	0,00		
SU 36			Summe Auszahlungen aus der Finanzierungstätigkeit			0,00	0,00	0,00		
SA4			Saldo (4) Geldfluss aus der Finanzierungstätigkeit (35 – 36)			0,00	0,00	0,00		
SA5			Saldo (5) Geldfluss aus der voranschlagswirksamen Gebarung (Saldo 3 + Saldo 4)			80 000,00	92 100,00	79 899,00		
<b>99 Jahresergebnis, Übergabe und Übernahme des Jahresergebnisses, Abwicklung der Vorjahre</b>										
991			Rückersetzte, nicht absetzbare Einnahmen und Ausgaben (sow)							
991000			Rückersetzte nicht absetzbare Einnahmen							
<b>Operative Gebarung</b>										
SU 21 / 31			Summe Erträge / Einzahlungen operative Gebarung			0,00	0,00	0,00	0,00	0,00
1/991000-691000			Abschreibungen	2225 3225 24	600,00	500,00	159,01	600,00	500,00	159,01
SU 22 / 32			Summe Aufwendungen / Auszahlungen operative Gebarung			600,00	500,00	159,01	600,00	500,00
SA 0 / SA 1			(0) Nettoergebnis (21 - 22) / (1) Geldfluss operative Gebarung (31 – 32)			-600,00	-500,00	-159,01	-600,00	-500,00
SU 23			Summe Haushaltsrücklagen			0,00	0,00	0,00	0,00	0,00
SA00			Nettoergebnis nach Zuw./Entn. Haushaltsrücklagen (Saldo 0 +/- SU23)			-600,00	-500,00	-159,01		
<b>Investive Gebarung</b>										
SU 33			Summe Einzahlungen investive Gebarung			0,00	0,00	0,00		
SU 34			Summe Auszahlungen investive Gebarung			0,00	0,00	0,00		
SA2			Saldo (2) Geldfluss aus der Investiven Gebarung (33 – 34)			0,00	0,00	0,00		
SA3			Saldo (3) Nettofinanzierungssaldo (Saldo 1 + Saldo 2)			-600,00	-500,00	-159,01		
<b>Finanzierungstätigkeit</b>										
SU 35			Summe Einzahlungen aus der Finanzierungstätigkeit			0,00	0,00	0,00		
SU 36			Summe Auszahlungen aus der Finanzierungstätigkeit			0,00	0,00	0,00		
SA4			Saldo (4) Geldfluss aus der Finanzierungstätigkeit (35 – 36)			0,00	0,00	0,00		
SA5			Saldo (5) Geldfluss aus der voranschlagswirksamen Gebarung (Saldo 3 + Saldo 4)			-600,00	-500,00	-159,01		





Personaldaten iSd ÖStp (Anlage 4)



Gruppe 1 - gesamt	Dienstverhältnis zu Gemeinde, dienstleistend in einer Dienststelle, bezahlt aus dem Budget		Personalaufwendungen, Aktive, betriebsmäßige Darstellung exklusive Ausgliederungen				
	Köpfe	VBÄ	davon melden Gemeinden optional				gesamt
Bezüge (L und G: Unterklasse 50-55)			Nebengebühren (L und G: Gruppen 564-569)	Dienstgeberbeiträge (L und G: Unterklasse 58)	Weitere Aufwendungen	Kontenklasse 5	
BeamtInnen							
Vertragsbedienstete	15,0	12,4					
KV-Bedienstete (Kollektivvertrag)							
Summe	15,0	12,4					
<b>darunter (Teilmengen der Gruppe 1)</b>							
MusikschullehrerInnen							
KindergärtnerInnen und							
Bedienstete nicht-ausgliederter Krankenanstalten							
<b>Gruppe 1a - Ausbildungsverhältnisse (insb. Lehrlinge)</b>							

Gruppe 2 - gesamt	Dienstverhältnis zur Gemeinde, dienstleistend bei sonstigem Rechtsträger, bezahlt aus dem Budget		Personalaufwendungen, Aktive, Ausgliederter				
	Köpfe	VBÄ	davon melden Gemeinden optional				gesamt
Bezüge (L und G: Unterklasse 50-55)			Nebengebühren (L und G: Gruppen 564-569)	Dienstgeberbeiträge (L und G: Unterklasse 58)	Weitere Aufwendungen	Kontenklasse 5	
BeamtInnen							
Vertragsbedienstete							
Summe	0,0	0,0					

BeamtInnen-PensionistInnen zum 31.12.2022			
	Anzahl	Ø-Pensionshöhe /Mt. <sup>1)</sup>	
RuhegenussbezieherInnen			
Hinterbliebene <sup>2)</sup>			
<b>Neue RuhegenussbezieherInnen im Bezugsjahr 2022</b>			
	Anzahl	Ø-Pensionsantrittsalter	Ø-Pensionshöhe /Mt. <sup>1)</sup>
Alterspension <sup>3)</sup>			
Dienstunfähigkeit <sup>4)</sup>			
vorzeitige Pensionierung mit Abschlag <sup>5)</sup>			
vorzeitige Pensionierung ohne Abschlag <sup>6)</sup>			
Pensionierungen gesamt	0,0	0,0	0,0
1) Durchschnittspension im Dezember laut Personalstatistik-Festlegungen ohne Sonderzahlungen, ohne Pflegegeld und ohne sonstige Transferleistungen; brutto 2) Witwen-, Witwer-, Waisenversorgungsbezüge und vergleichbare Leistungen 3) Ruhebezüge aufgrund einer Ruhestandsversetzung durch Erklärung iSd § 15 iVm § 236c Abs. 1 BDG 1979, eines Übertritts in den Ruhestand oder einer vergleichbaren Regelung 4) Ruhebezüge aufgrund einer Ruhestandsversetzung wegen dauernder Dienstunfähigkeit 5) Ruhebezüge aufgrund einer Ruhestandsversetzung vor dem Mindestalter für eine Ruhestandsversetzung durch Erklärung iSd Z 3, die eine Minderung der Bemessungsgrundlage bewirkt (z.B. § 207n BDG 1979) 6) Ruhebezüge aufgrund einer Ruhestandsversetzung vor dem Mindestalter für eine Ruhestandsversetzung durch Erklärung iSd Z 3, die keine Minderung der Bemessungsgrundlage bewirkt (z.B. § 207n BDG 1979)			
<b>Pensionsausgaben für das Bezugsjahr 2022</b>			
Summe	18 600,00		

Nachweis über Transferzahlungen (Anlage 6a)



Haushaltskonto	Bezeichnung Ansatz	Bezeichnung Post	Summe Einzahlungen	Summe Auszahlungen
<b>Transferzahlungen von/an Bund, Bundesfonds, Bundeskammern</b>				
<b>Gesamtsumme Transferzahlungen von/an Bund, Bundesfonds, Bundeskammern</b>			<b>1 513 100,00</b>	<b>0,00</b>
<b>Summe Kapitaltransfers</b>			<b>0,00</b>	<b>0,00</b>
<b>Summe Laufende Transfers</b>			<b>1 513 100,00</b>	<b>0,00</b>
2/021000+816000	Statistik	Ersatz für statist. Erhebungen	100,00	
2/925000+859400	Ertragsanteile	Abgabenertragsanteil n.Bev. Schlüssel (inkl.KEST)	1 433 000,00	
2/941000+860000	Finanzzuweisungen nach dem FAG	Finanzzuweisungen des Bundes	80 000,00	
<b>Transferzahlungen von/an Länder, Landesfonds, Landesammern</b>				
<b>Gesamtsumme Transferzahlungen von/an Länder, Landesfonds, Landesammern</b>			<b>203 300,00</b>	<b>254 400,00</b>
<b>Summe Kapitaltransfers</b>			<b>0,00</b>	<b>0,00</b>
<b>Summe Laufende Transfers</b>			<b>203 300,00</b>	<b>254 400,00</b>
2/024000+816000	Wahlamt	Kostenbeitrag für Wahlen	1 000,00	
2/940000+861000	Finanzzuweisung u. Zuschüsse	Laufende Transferzahlungen BZ I	202 300,00	
1/419000-751000	Allgemeine öffentliche Wohlfahrt	Sozialhilfe-Wohnsitzgemeindebeitrag		11 000,00
1/419000-751100	Allgemeine öffentliche Wohlfahrt	Sozialhilfeumlage		200 000,00
1/439000-751000	Jugendwohlfahrt	Kinder- und Jugendhilfe-Umlage		38 000,00
1/510000-751000	Medizinische Bereichsversorgung	Beitrag NÖ Sanitätsgruppengemeinde		5 400,00
<b>Transferzahlungen von/an Gemeinden, Gemeindeverbände, Gemeindefonds</b>				
<b>Gesamtsumme Transferzahlungen von/an Gemeinden, Gemeindeverbände, Gemeindefonds</b>			<b>0,00</b>	<b>408 000,00</b>
<b>Summe Kapitaltransfers</b>			<b>0,00</b>	<b>0,00</b>
<b>Summe Laufende Transfers</b>			<b>0,00</b>	<b>408 000,00</b>
1/562000-752000	Krankenanstalten anderer Rechtsträger	NÖKAS (Zweckaufwand)		408 000,00
<b>Transferzahlungen von/an Sozialversicherungsträger</b>				
<b>Gesamtsumme Transferzahlungen von/an Sozialversicherungsträger</b>			<b>0,00</b>	<b>15 300,00</b>
<b>Summe Kapitaltransfers</b>			<b>0,00</b>	<b>0,00</b>
<b>Summe Laufende Transfers</b>			<b>0,00</b>	<b>15 300,00</b>
1/022000-752000	Standesamt	Beitrag an Standesamts- u. Staatsb. Wolkersdorf		7 200,00
1/510000-753000	Medizinische Bereichsversorgung	Beitrag zu Sanitätsgemeinde Kreuzstetten		8 100,00
<b>Transferzahlungen von/an sonst. Träger des öffentlichen Rechts</b>				
<b>Gesamtsumme Transferzahlungen von/an sonst. Träger des öffentlichen Rechts</b>			<b>0,00</b>	<b>500,00</b>
<b>Summe Kapitaltransfers</b>			<b>0,00</b>	<b>0,00</b>
<b>Summe Laufende Transfers</b>			<b>0,00</b>	<b>500,00</b>

Haushaltskonto	Bezeichnung Ansatz	Bezeichnung Post	Summe Einzahlungen	Summe Auszahlungen
<b>Transferzahlungen von/an sonst. Träger des öffentlichen Rechts</b>				
Gesamtsumme Transferzahlungen von/an sonst. Träger des öffentlichen Rechts			0,00	500,00
Summe Kapitaltransfers			0,00	0,00
Summe Laufende Transfers			0,00	500,00
1/439000-768100	Jugendwohlfahrt	Sonstige Maßnahmen Tagesmütter		500,00
<b>Gesamtsumme</b>			<b>1 716 400,00</b>	<b>678 200,00</b>



Nachweis über Haushaltsrücklagen und  
Zahlungsmittelreserven (Anlage 6b)



Haushaltsrücklagen Nr.	Verwendungszweck	Rücklagenstand			Zahlungsmittelreserven		
		31.12.2021	Zuführungen	Entnahmen	31.12.2022	Stand aktuell	Konto-/Sparbuchnummer
8/9990935/00003	Allgemeine Rücklage - Sparbuch ERSTE	38 800,00			38 800,00	38 799,29	ZW 3 295003 AT69 2011 1201 1127 1404
8/9990935/00006	Eröffnungsrücklage aus bis zu 50 % des EB Saldos ohne ZMR	4 968 300,00			4 968 300,00		
8/9990935/00007	Allgemeine Rücklage - ERSTE Sparkonto 08	236 000,00	87 000,00		323 000,00	212 066,54	ZW 8 295007 AT92 2011 1200 8062 8108
<b>Gesamtsummen</b>		<b>5 243 100,00</b>	<b>87 000,00</b>	<b>0,00</b>	<b>5 330 100,00</b>	<b>250 865,83</b>	



Einzelnachweis über Finanzschulden und Schuldendienst  
(Anlage 6c)

Kontonummer Darlehensnr.	Ansatz	Darlehensgeber/Staat Aktenzahl	Verwendungszweck Genehmigungsdatum/-vermerk	Beschluss- Datum	Zinssatz	Währung	Laufzeit
						Zinsindikator	
<b>1. Darlehen für Investitionszwecke</b>							
<b>1.1. ... von Trägern des öffentlichen Rechts</b>							
1.1.1. ... von Bund, Bundesfonds, Bundeskammern							
1.1.2. ... von Ländern, Landesfonds, Landeskammern							
1.1.3. ... von Gemeinden, Gemeindeverbänden, Gemeindefonds							
1.1.4. ... von Sozialversicherungsträgern							
1.1.5. ... von sonstigen Trägern des öffentlichen Rechts							
<b>1.2. ... von Beteiligungen der Gebietskörperschaft (ohne Finanzunternehmungen)</b>							
<b>1.3. ... von Unternehmen (ohne Beteiligungen und ohne Finanzunternehmungen)</b>							
<b>1.4. ... von Finanzunternehmen</b>							
<b>1.4.1. ... von Finanzunternehmen im Inland</b>							
1 1004000	840000	ERSTE BANK Mistelbach/AT AT062011120080628104	Grundstückskauf "Kirchenplatz 7"	28.06.2016 Grundbesitz	1,377%	EUR euribor6m	01.01.2016 - 31.12.2031
1 2004000	851000	ERSTE BANK Mistelbach/AT 0062-000104/9500568	Kanalbau BA 03, Kto Nr. 201-112-714/02	07.03.1996 Abwasserbeseitigung	0,600%	EUR EURIBOR	01.01.1997 - 31.12.2022
1 2004001	211000	ERSTE BANK Mistelbach/AT 200-806-281/06	Sanierung Volksschule (200-806-281/06)	30.01.2018 Sanierung Volksschule	1,740%	EUR FIX verzinst	01.06.2019 - 01.12.2033
3 2005000	851000	Bank Austria Mistelbach/AT 400 128 567	Kanalbau BA 02 18.09.1997	02.04.1997 Abwasserbeseitigung	0,300%	EUR EURIBOR	01.01.1997 - 31.12.2024
3 2006000	851000	Bank Austria Mistelbach/AT 400 132 841	Abwasserbeseitigung BA 03, Ortsnetz Neubau 09.12.1999	29.09.1999 Abwasserbeseitigung	0,300%	EUR EURIBOR	01.01.2000 - 31.12.2024
4 2003000	851000	Raiffeisenkasse Wolkersdorf reg. Gen.m.b.H./AT 601-00.053.512	Abwasserbeseitigung BA 01		2,000%	EUR normal verzir	01.01.1993 - 31.12.2036
5 1002000	240000	NÖ Landeshypothekenbank AG/AT 0466-167207	Zubau Kindergarten	16.12.2009 Kindergarten	1,907%	EUR EURIBOR	01.01.2010 - 31.12.2024
21 3	639000	Darlehensgeber unbekannt/AT	Hochwasserschutzbauten		1,000%	EUR FIX verzinst	01.06.2021 - 31.05.2023

Kontonummer Darlehensnr.	Darlehenshöhe Gesamt	Buchwert 31.12.2021	Zugang	Tilgung	Zinsen	Summe Schuldendienst	Schuldendienst- ersätze	Buchwert 31.12.2022	Netto Schuldendienst
1 1004000	300 000,00	190 000,00		20 000,00	2 600,00	22 600,00		170 000,00	22 600,00
1 2004000	515 977,12								
1 2004001	1 317 700,00	1 054 200,00		87 900,00	18 000,00	105 900,00	78 400,00	966 300,00	27 500,00
3 2005000	1 671 475,19	248 100,00		83 300,00	200,00	83 500,00	53 800,00	164 800,00	29 700,00
3 2006000	300 502,17	43 200,00		14 400,00	200,00	14 600,00	12 000,00	28 800,00	2 600,00
4 2003000	2 023 357,05	917 600,00		75 500,00	20 800,00	96 300,00		842 100,00	96 300,00
5 1002000	280 000,00	57 900,00		19 300,00	400,00	19 700,00	4 800,00	38 600,00	14 900,00
21 3	560 000,00		576 000,00	460 800,00	1 000,00	461 800,00		115 200,00	461 800,00

Kontonummer Darlehensnr.	Ansatz	Darlehensgeber/Staat Aktenzahl	Verwendungszweck Genehmigungsdatum/-vermerk	Beschluss- Datum	Zinssatz Zinsindikator	Währung	Laufzeit
21 4	240000	Darlehensgeber unbekannt/AT	Kindergartenausbau	Kindergartenausbau	1,000%	EUR	01.01.2022 - 31.12.2032
162 21100	211000	VOLKSBANK WIEN AG/AT 46686098008	Darlehen Zubau u. Sanierung Volksschule	30.01.2018	1,710%	EUR	01.12.2018 - 01.06.2033
162 21101	211000	VOLKSBANK WIEN AG/AT 46686098016	Darlehen Zubau u. Sanierung Volksschule, Bauphase 3	30.01.2018	1,710%	EUR	01.12.2019 - 01.06.2033

## 1.4.2. ... von Finanzunternehmen im Ausland

## 1.5. ... von Sonstigen

**Zwischensumme****2. Finanzschulden für den laufenden Aufwand**

## 2.1. ... von Trägern des öffentlichen Rechts

## 2.1.1. ... von Bund, Bundesfonds, Bundeskammern

## 2.1.2. ... von Ländern, Landesfonds, Landeskammern

## 2.1.3. ... von Gemeinden, Gemeindeverbänden, Gemeindefonds

## 2.1.4. ... von Sozialversicherungsträgern

## 2.1.5. ... von sonstigen Trägern des öffentlichen Rechts

## 2.2. ... von Beteiligungen der Gebietskörperschaft (ohne Finanzunternehmungen)

## 2.3. ... von Unternehmen (ohne Beteiligungen und ohne Finanzunternehmungen)

## 2.4. ... von Finanzunternehmen

## 2.4.1. ... von Finanzunternehmen im Inland

## 2.4.2. ... von Finanzunternehmen im Ausland

## 2.5. ... von Sonstigen

**Zwischensumme****SUMME (1 und 2)**

Davon ohne A85-89

Davon A85-89



Kontonummer Darlehensnr.	Darlehenshöhe Gesamt	Buchwert 31.12.2021	Zugang	Tilgung	Zinsen	Summe Schuldendienst	Schuldendienst- ersätze	Buchwert 31.12.2022	Netto Schuldendienst
21 4	190 000,00		150 000,00					150 000,00	
162 21100	700 000,00	536 700,00		46 700,00	9 000,00	55 700,00	5 400,00	490 000,00	50 300,00
162 21101	700 000,00	575 000,00		50 000,00	9 600,00	59 600,00	6 000,00	525 000,00	53 600,00
		<b>3 622 700,00</b>	<b>726 000,00</b>	<b>857 900,00</b>	<b>61 800,00</b>	<b>919 700,00</b>	<b>160 400,00</b>	<b>3 490 800,00</b>	<b>759 300,00</b>
		0,00	0,00	0,00	0,00	0,00	0,00	0,00	0,00
		<b>3 622 700,00</b>	<b>726 000,00</b>	<b>857 900,00</b>	<b>61 800,00</b>	<b>919 700,00</b>	<b>160 400,00</b>	<b>3 490 800,00</b>	<b>759 300,00</b>
		<b>2 413 800,00</b>	<b>726 000,00</b>	<b>684 700,00</b>	<b>40 600,00</b>	<b>725 300,00</b>	<b>94 600,00</b>	<b>2 455 100,00</b>	<b>630 700,00</b>
		<b>1 208 900,00</b>	<b>0,00</b>	<b>173 200,00</b>	<b>21 200,00</b>	<b>194 400,00</b>	<b>65 800,00</b>	<b>1 035 700,00</b>	<b>128 600,00</b>



Nachweis über hausinterne Vergütungen (Anlage 6f)



Gruppenebene	Erträge	Aufwendungen
0 Vertretungskörper und allgemeine Verwaltung	0,00	6 800,00
1 Öffentliche Ordnung und Sicherheit	0,00	0,00
2 Unterricht, Erziehung, Sport und Wissenschaft	0,00	3 500,00
3 Kunst, Kultur und Kultus	0,00	0,00
4 Soziale Wohlfahrt und Wohnbauförderung	0,00	0,00
5 Gesundheit	0,00	0,00
6 Straßen- und Wasserbau, Verkehr	0,00	15 000,00
7 Wirtschaftsförderung	0,00	5 000,00
8 Dienstleistungen	59 200,00	28 900,00
9 Finanzwirtschaft	0,00	0,00
<b>Summe</b>	<b>59 200,00</b>	<b>59 200,00</b>



MFP - Ergebnishaushalt Gesamt 1. und 2. Ebene  
- interne Vergütungen enthalten





MVAG	Mittelverwendungs- und aufbringungsgruppen (1. und 2. Ebene)	VA 2022	Plan 2023	Plan 2024	Plan 2025	Plan 2026
<b>211</b>	<b>Erträge aus der operativen Verwaltungstätigkeit</b>	<b>2 657 600,00</b>	<b>2 766 300,00</b>	<b>2 733 700,00</b>	<b>2 804 500,00</b>	<b>2 907 800,00</b>
2111	Erträge aus eigenen Abgaben	302 700,00	284 900,00	286 300,00	287 600,00	287 200,00
2112	Erträge aus Ertragsanteilen	1 433 000,00	1 530 400,00	1 574 800,00	1 642 500,00	1 724 700,00
2113	Erträge aus Gebühren	498 500,00	499 800,00	549 300,00	550 200,00	550 300,00
2114	Erträge aus Leistungen	129 000,00	129 100,00	127 800,00	132 600,00	134 300,00
2115	Erträge aus Besitz und wirtschaftlicher Tätigkeit	132 600,00	132 300,00	132 600,00	133 400,00	133 500,00
2116	Erträge aus Veräußerung und sonstige Erträge	115 800,00	189 800,00	62 900,00	58 200,00	58 100,00
2117	Nicht finanzierungswirksame operative Erträge	46 000,00				19 700,00
<b>212</b>	<b>Erträge aus Transfers</b>	<b>807 300,00</b>	<b>718 600,00</b>	<b>544 200,00</b>	<b>551 600,00</b>	<b>525 800,00</b>
2121	Transferertrag von Trägern des öffentlichen Rechts	728 000,00	661 300,00	486 800,00	471 400,00	468 400,00
2122	Transferertrag von Beteiligungen					
2123	Transferertrag von Unternehmen (mit Finanzunternehmen)	22 000,00			22 800,00	
2124	Transferertrag von Haushalten und Organisationen ohne Erwerbscharakter	2 900,00	2 900,00	3 000,00	3 000,00	3 000,00
2125	Transferertrag vom Ausland					
2126	Investitions- und Tilgungszuschüsse zwischen Unternehmungen und Betrieben der Gebietskörperschaft und der Gebietskörperschaft					
2127	Nicht finanzierungswirksamer Transferertrag	54 400,00	54 400,00	54 400,00	54 400,00	54 400,00
<b>213</b>	<b>Finanzerträge</b>	<b>100,00</b>	<b>100,00</b>	<b>100,00</b>	<b>100,00</b>	<b>100,00</b>
2131	Erträge aus Zinsen	100,00	100,00	100,00	100,00	100,00
2132	Erträge aus Zinsen aus derivativen Finanzinstrumenten ohne Grundgeschäft					
2133	Erträge aus Gewinnentnahmen von marktbestimmten Betrieben					
2134	Sonstige Finanzerträge					
2135	Erträge aus Dividenden/Gewinnausschüttungen					
2136	Sonstige nicht finanzierungswirksame Finanzerträge					
<b>21</b>	<b>Summe Erträge</b>	<b>3 465 000,00</b>	<b>3 485 000,00</b>	<b>3 278 000,00</b>	<b>3 356 200,00</b>	<b>3 433 700,00</b>
<b>221</b>	<b>Personalaufwand</b>	<b>543 900,00</b>	<b>493 100,00</b>	<b>505 000,00</b>	<b>523 500,00</b>	<b>522 300,00</b>
2211	Personalaufwand (Bezüge, Nebengeb., Mehrleistungen)	424 100,00	389 400,00	396 900,00	403 200,00	415 000,00
2212	Gesetzlicher und freiwilliger Sozialaufwand	102 300,00	101 100,00	105 500,00	102 800,00	104 700,00
2213	Sonstiger Personalaufwand					
2214	Nicht finanzierungswirksamer Personalaufwand	17 500,00	2 600,00	2 600,00	17 500,00	2 600,00
<b>222</b>	<b>Sachaufwand (ohne Transferaufwand)</b>	<b>1 525 800,00</b>	<b>1 566 800,00</b>	<b>1 427 200,00</b>	<b>1 415 600,00</b>	<b>1 311 900,00</b>
2221	Gebrauchs- und Verbrauchsgüter, Handelswaren	126 300,00	126 000,00	126 300,00	129 000,00	130 400,00
2222	Verwaltungs- und Betriebsaufwand	138 900,00	140 700,00	144 400,00	142 800,00	143 800,00

MVAG	Mittelverwendungs- und aufbringungsgruppen (1. und 2. Ebene)	VA 2022	Plan 2023	Plan 2024	Plan 2025	Plan 2026
2223	Leasing- und Mietaufwand	81 100,00	81 100,00	81 200,00	75 200,00	75 600,00
2224	Instandhaltung	138 600,00	149 400,00	146 600,00	147 500,00	148 100,00
2225	Sonstiger Sachaufwand	377 900,00	475 300,00	340 900,00	343 000,00	249 800,00
2226	Nicht finanzierungswirksamer Sachaufwand	663 000,00	594 300,00	587 800,00	578 100,00	564 200,00
<b>223</b>	<b>Transferaufwand (laufende Transfers und Kapitaltransfers)</b>	<b>1 053 500,00</b>	<b>1 049 600,00</b>	<b>1 074 300,00</b>	<b>1 100 800,00</b>	<b>1 126 100,00</b>
2231	Transferaufwand an Träger des öffentlichen Rechts	830 500,00	851 500,00	876 300,00	901 600,00	929 100,00
2232	Transferaufwand an Beteiligungen					
2233	Transferaufwand an Unternehmen (mit Finanzunternehmen)	152 700,00	158 300,00	158 300,00	159 300,00	157 200,00
2234	Transferaufwand an Haushalte und Organisationen ohne Erwerbscharakter	70 300,00	39 800,00	39 700,00	39 900,00	39 800,00
2235	Transferaufwand an das Ausland					
2236	Investitions- und Tilgungszuschüsse zwischen Unternehmungen und Betrieben der Gebietskörperschaft und der Gebietskörperschaft					
2237	Nicht finanzierungswirksamer Transferaufwand					
<b>224</b>	<b>Finanzaufwand</b>	<b>64 900,00</b>	<b>61 200,00</b>	<b>55 200,00</b>	<b>49 000,00</b>	<b>44 200,00</b>
2241	Zinsen aus Finanzschulden, Finanzierungsleasing, Forderungskauf und derivativen Finanzinstrumenten mit Grundgeschäft	61 900,00	58 200,00	52 200,00	46 000,00	41 200,00
2242	Zinsen und sonstige Aufwendungen aus derivativen Finanzinstrumenten ohne Grundgeschäft					
2243	Gewinnentnahmen von Unternehmungen und marktbestimmten Betrieben der Gebietskörperschaft (innerhalb der Gebietskörperschaft)					
2244	Sonstiger Finanzaufwand	3 000,00	3 000,00	3 000,00	3 000,00	3 000,00
2245	Nicht finanzierungswirksamer Finanzaufwand					
<b>22</b>	<b>Summe Aufwendungen</b>	<b>3 188 100,00</b>	<b>3 170 700,00</b>	<b>3 061 700,00</b>	<b>3 088 900,00</b>	<b>3 004 500,00</b>
<b>SA0</b>	<b>Saldo (0) Nettoergebnis (21 - 22)</b>	<b>276 900,00</b>	<b>314 300,00</b>	<b>216 300,00</b>	<b>267 300,00</b>	<b>429 200,00</b>
<b>230</b>	<b>Entnahmen von Haushaltsrücklagen</b>	<b>20 900,00</b>	<b>0,00</b>	<b>0,00</b>	<b>0,00</b>	<b>0,00</b>
2301	Entnahmen von Haushaltsrücklagen	20 900,00				
<b>240</b>	<b>Zuweisung an Haushaltsrücklagen</b>	<b>20 900,00</b>	<b>0,00</b>	<b>0,00</b>	<b>0,00</b>	<b>0,00</b>
2401	Zuweisung an Haushaltsrücklagen	20 900,00				
<b>23</b>	<b>Summe Haushaltsrücklagen</b>	<b>0,00</b>	<b>0,00</b>	<b>0,00</b>	<b>0,00</b>	<b>0,00</b>
<b>SA00</b>	<b>Nettoergebnis nach Zuweisung und Entnahmen von Haushaltsrücklagen (Saldo 0 +/- SU23)</b>	<b>276 900,00</b>	<b>314 300,00</b>	<b>216 300,00</b>	<b>267 300,00</b>	<b>429 200,00</b>

MFP - Finanzierungshaushalt Gesamt 1. und 2. Ebene  
- interne Vergütungen enthalten



MVAG	Mittelverwendungs- und aufbringungsgruppen (1. und 2. Ebene)	VA 2022	Plan 2023	Plan 2024	Plan 2025	Plan 2026
<b>311</b>	<b>Einzahlungen aus der operativen Verwaltungstätigkeit</b>	<b>2 610 300,00</b>	<b>2 766 600,00</b>	<b>2 734 000,00</b>	<b>2 804 700,00</b>	<b>2 888 300,00</b>
3111	Einzahlungen aus eigenen Abgaben	302 500,00	284 600,00	285 900,00	287 400,00	287 000,00
3112	Einzahlungen aus Ertragsanteilen	1 433 000,00	1 530 400,00	1 574 800,00	1 642 500,00	1 724 700,00
3113	Einzahlungen aus Gebühren	497 400,00	500 200,00	549 800,00	550 500,00	550 600,00
3114	Einzahlungen aus Leistungen	129 000,00	129 300,00	128 000,00	132 700,00	134 400,00
3115	Einzahlungen aus Besitz und wirtschaftlicher Tätigkeit	132 600,00	132 300,00	132 600,00	133 400,00	133 500,00
3116	Einzahlungen aus Veräußerung von geringwertigen Wirtschaftsgütern (GWG) und sonstige Einzahlungen	115 800,00	189 800,00	62 900,00	58 200,00	58 100,00
<b>312</b>	<b>Einzahlungen aus Transfers (ohne Kapitaltransfers)</b>	<b>752 900,00</b>	<b>664 200,00</b>	<b>489 800,00</b>	<b>497 200,00</b>	<b>471 400,00</b>
3121	Transferzahlungen von Trägern des öffentlichen Rechts	728 000,00	661 300,00	486 800,00	471 400,00	468 400,00
3122	Transferzahlungen von Beteiligungen					
3123	Transferzahlungen von Unternehmen (inkl. Finanzunternehmen)	22 000,00			22 800,00	
3124	Transferzahlungen von Haushalte und Organisationen ohne Erwerbscharakter	2 900,00	2 900,00	3 000,00	3 000,00	3 000,00
3125	Transferzahlungen vom Ausland					
3126	Investitions- und Tilgungszuschüsse zwischen Unternehmungen und Betrieben der Gebietskörperschaft und der Gebietskörperschaft					
<b>313</b>	<b>Einzahlungen aus Finanzerträgen</b>	<b>100,00</b>	<b>100,00</b>	<b>100,00</b>	<b>100,00</b>	<b>100,00</b>
3131	Einzahlungen aus Zinserträgen	100,00	100,00	100,00	100,00	100,00
3133	Einzahlungen aus Gewinnentnahmen von marktbestimmten Betrieben					
3134	Sonstige Einzahlungen aus Finanzerträgen					
3135	Einzahlungen aus Dividenden/Gewinnausschüttungen					
<b>31</b>	<b>Summe Einzahlungen operative Gebarung</b>	<b>3 363 300,00</b>	<b>3 430 900,00</b>	<b>3 223 900,00</b>	<b>3 302 000,00</b>	<b>3 359 800,00</b>
<b>321</b>	<b>Auszahlungen aus Personalaufwand</b>	<b>526 400,00</b>	<b>490 500,00</b>	<b>502 400,00</b>	<b>506 000,00</b>	<b>519 700,00</b>
3211	Auszahlungen für Personalaufwand Bezüge, Nebengebühren, und Mehrleistungsvergütungen)	424 100,00	389 400,00	396 900,00	403 200,00	415 000,00
3212	Auszahlungen für gesetzliche und freiwillige Sozialaufwendungen	102 300,00	101 100,00	105 500,00	102 800,00	104 700,00
3213	Auszahlungen aus sonstigem Personalaufwand					
<b>322</b>	<b>Auszahlungen aus Sachaufwand (ohne Transferaufwand)</b>	<b>862 800,00</b>	<b>972 000,00</b>	<b>838 700,00</b>	<b>837 200,00</b>	<b>747 400,00</b>
3221	Auszahlungen für Gebrauchs- und Verbrauchsgüter, Handelswaren	126 300,00	126 000,00	126 300,00	129 000,00	130 400,00
3222	Auszahlungen für Verwaltungs- und Betriebsaufwand	138 900,00	140 300,00	143 900,00	142 600,00	143 600,00
3223	Auszahlungen für Leasing- und Mietaufwand	81 100,00	81 100,00	81 200,00	75 200,00	75 600,00
3224	Auszahlungen für Instandhaltung	138 600,00	149 400,00	146 600,00	147 500,00	148 100,00
3225	Sonstige Auszahlungen aus Sachaufwand	377 900,00	475 200,00	340 700,00	342 900,00	249 700,00
<b>323</b>	<b>Auszahlungen aus Transfers (ohne Kapitaltransfers)</b>	<b>1 053 500,00</b>	<b>1 049 600,00</b>	<b>1 074 300,00</b>	<b>1 100 800,00</b>	<b>1 126 100,00</b>
3231	Transferzahlungen an Träger des öffentlichen Rechts	830 500,00	851 500,00	876 300,00	901 600,00	929 100,00
3232	Transferzahlungen an Beteiligungen					

MVAG	Mittelverwendungs- und aufbringungsgruppen (1. und 2. Ebene)	VA 2022	Plan 2023	Plan 2024	Plan 2025	Plan 2026
3233	Transferzahlungen an Unternehmen (inkl. Finanzunternehmen)	152 700,00	158 300,00	158 300,00	159 300,00	157 200,00
3234	Transferzahlungen an Haushalte und Organisationen ohne Erwerbscharakter	70 300,00	39 800,00	39 700,00	39 900,00	39 800,00
3235	Transferzahlungen an das Ausland					
3236	Investitions- und Tilgungszuschüsse zwischen Unternehmungen und Betrieben der Gebietskörperschaft und der Gebietskörperschaft					
<b>324</b>	<b>Auszahlungen aus Finanzaufwand</b>	<b>64 900,00</b>	<b>61 200,00</b>	<b>55 200,00</b>	<b>49 000,00</b>	<b>44 200,00</b>
3241	Auszahlungen für Zinsaufwand, für Finanzierungsleasing, für Forderungskauf, für Finanzschulden und derivative Finanzinstrumente mit Grundgeschäft	61 900,00	58 200,00	52 200,00	46 000,00	41 200,00
3242	Auszahlungen für Zinsen aus derivativen Finanzinstrumenten ohne Grundgeschäft					
3243	Auszahlung aus Gewinnentnahmen von marktbestimmten Betrieben					
3244	Sonstige Auszahlungen aus Finanzaufwendungen	3 000,00	3 000,00	3 000,00	3 000,00	3 000,00
<b>32</b>	<b>Summe Auszahlungen operative Gebarung</b>	<b>2 507 600,00</b>	<b>2 573 300,00</b>	<b>2 470 600,00</b>	<b>2 493 000,00</b>	<b>2 437 400,00</b>
<b>SA1</b>	<b>Saldo (1) Geldfluss aus der Operativen Gebarung (31 – 32)</b>	<b>855 700,00</b>	<b>857 600,00</b>	<b>753 300,00</b>	<b>809 000,00</b>	<b>922 400,00</b>
<b>331</b>	<b>Einzahlungen aus der Investitionstätigkeit</b>	<b>0,00</b>	<b>0,00</b>	<b>0,00</b>	<b>0,00</b>	<b>0,00</b>
3311	Einzahlungen aus der Veräußerung von immateriellem Vermögen					
3312	Einzahlungen aus der Veräußerung von Grundstücken und Grundstückeinrichtungen					
3313	Einzahlungen aus der Veräußerung von Gebäuden und Bauten					
3314	Einzahlungen aus der Veräußerung von technischen Anlagen, Fahrzeuge und Maschinen					
3315	Einzahlungen aus der Veräußerung von Amts-, Betriebs- und Geschäftsausstattung					
3316	Einzahlungen aus der Veräußerung von Kulturgütern					
3317	Einzahlungen aus der Veräußerung von Beteiligungen					
<b>332</b>	<b>Einzahlungen aus der Rückzahlung von Darlehen sowie gewährten Vorschüssen</b>	<b>0,00</b>	<b>0,00</b>	<b>0,00</b>	<b>0,00</b>	<b>0,00</b>
3321	Einzahlungen aus Darlehen an Träger des öffentlichen Rechts					
3322	Einzahlungen aus Darlehen an Beteiligungen					
3323	Einzahlungen aus Darlehen an Unternehmen und Haushalte					
3325	Einzahlungen aus Vorschüssen und Anzahlungen					
<b>333</b>	<b>Einzahlungen aus Kapitaltransfers</b>	<b>510 400,00</b>	<b>151 700,00</b>	<b>71 000,00</b>	<b>40 900,00</b>	<b>38 200,00</b>
3331	Kapitaltransferzahlungen von Trägern des öffentlichen Rechts	490 400,00	71 700,00	26 000,00	25 900,00	21 900,00
3332	Kapitaltransferzahlungen von Beteiligungen					
3333	Kapitaltransferzahlungen von Unternehmen		30 000,00	30 000,00		
3334	Kapitaltransferzahlungen von Haushalten und Organisationen ohne Erwerbscharakter	20 000,00	50 000,00	15 000,00	15 000,00	16 300,00
3335	Kapitaltransferzahlungen vom Ausland					
<b>33</b>	<b>Summe Einzahlungen investive Gebarung</b>	<b>510 400,00</b>	<b>151 700,00</b>	<b>71 000,00</b>	<b>40 900,00</b>	<b>38 200,00</b>
<b>341</b>	<b>Auszahlungen aus der Investitionstätigkeit</b>	<b>445 000,00</b>	<b>475 100,00</b>	<b>162 900,00</b>	<b>153 600,00</b>	<b>149 400,00</b>

MVAG	Mittelverwendungs- und aufbringungsgruppen (1. und 2. Ebene)	VA 2022	Plan 2023	Plan 2024	Plan 2025	Plan 2026
3411	Auszahlungen für den Erwerb von immateriellem Vermögen	5 300,00	5 600,00	5 300,00	5 400,00	5 400,00
3412	Auszahlungen für den Erwerb von Grundstücken und Grundstückseinrichtungen	261 200,00	209 200,00	143 100,00	138 100,00	133 600,00
3413	Auszahlungen für den Erwerb von Gebäuden und Bauten	140 000,00	150 000,00			
3414	Auszahlungen für den Erwerb von technischen Anlagen, Fahrzeuge und Maschinen	2 500,00	102 700,00	6 400,00	2 500,00	2 600,00
3415	Auszahlungen für den Erwerb von Amts-, Betriebs- und Geschäftsausstattung	36 000,00	7 600,00	8 100,00	7 600,00	7 800,00
3416	Auszahlungen für den Erwerb von Kulturgütern					
3417	Auszahlungen für den Erwerb von Beteiligungen					
<b>342</b>	<b>Auszahlungen von gewährten Darlehen sowie gewährten Vorschüssen</b>	<b>576 000,00</b>	<b>0,00</b>	<b>0,00</b>	<b>0,00</b>	<b>0,00</b>
3421	Auszahlung von Darlehen an Träger des öffentlichen Rechts					
3422	Auszahlung von Darlehen an Beteiligungen					
3423	Auszahlung von Darlehen an Unternehmen und Haushalte					
3425	Auszahlungen von Vorschüssen und Anzahlungen	576 000,00				
<b>343</b>	<b>Auszahlungen aus Kapitaltransfers</b>	<b>0,00</b>	<b>0,00</b>	<b>0,00</b>	<b>0,00</b>	<b>0,00</b>
3431	Kapitaltransferzahlungen an Träger des öffentlichen Rechts					
3432	Kapitaltransferzahlungen an Beteiligungen					
3433	Kapitaltransferzahlungen an Unternehmen (Finanzunternehmen)					
3434	Kapitaltransferzahlungen an Haushalte und Organisationen ohne Erwerbscharakter					
3435	Kapitaltransferzahlungen an das Ausland					
<b>34</b>	<b>Summe Auszahlungen investive Gebarung</b>	<b>1 021 000,00</b>	<b>475 100,00</b>	<b>162 900,00</b>	<b>153 600,00</b>	<b>149 400,00</b>
<b>SA2</b>	<b>Saldo (2) Geldfluss aus der Investiven Gebarung (33 – 34)</b>	<b>-510 600,00</b>	<b>-323 400,00</b>	<b>-91 900,00</b>	<b>-112 700,00</b>	<b>-111 200,00</b>
<b>SA3</b>	<b>Saldo (3) Nettofinanzierungssaldo (Saldo 1 + Saldo 2)</b>	<b>345 100,00</b>	<b>534 200,00</b>	<b>661 400,00</b>	<b>696 300,00</b>	<b>811 200,00</b>
<b>351</b>	<b>Einzahlungen aus der Aufnahme von Finanzschulden</b>	<b>726 000,00</b>	<b>0,00</b>	<b>0,00</b>	<b>0,00</b>	<b>0,00</b>
3511	Einzahlungen aus empfangenen Darlehen von öffentlichen Körperschaften und Rechtsträgern					
3512	Einzahlungen aus empfangenen Darlehen von Beteiligungen					
3513	Einzahlungen aus empfangenen Darlehen von Unternehmen und privaten Haushalten					
3514	Einzahlungen aus Finanzschulden (Finanzunternehmen)	726 000,00				
<b>353</b>	<b>Einzahlungen infolge eines Kapitaltausch bei derivativen Finanzinstrumenten mit Grundgeschäft</b>	<b>0,00</b>	<b>0,00</b>	<b>0,00</b>	<b>0,00</b>	<b>0,00</b>
3530	Einzahlungen infolge eines Kapitaltausch bei derivativen Finanzinstrumenten mit Grundgeschäft					
<b>355</b>	<b>Einzahlungen aus dem Abgang von Finanzinstrumenten</b>	<b>0,00</b>	<b>0,00</b>	<b>0,00</b>	<b>0,00</b>	<b>0,00</b>
3550	Einzahlungen aus dem Abgang von Finanzinstrumenten					
<b>35</b>	<b>Summe Einzahlungen aus der Finanzierungstätigkeit</b>	<b>726 000,00</b>	<b>0,00</b>	<b>0,00</b>	<b>0,00</b>	<b>0,00</b>

MVAG	Mittelverwendungs- und aufbringungsgruppen (1. und 2. Ebene)	VA 2022	Plan 2023	Plan 2024	Plan 2025	Plan 2026
<b>361</b>	<b>Auszahlungen aus der Tilgung von Finanzschulden</b>	<b>857 900,00</b>	<b>528 600,00</b>	<b>413 600,00</b>	<b>297 700,00</b>	<b>297 800,00</b>
3611	Auszahlungen aus empfangenen Darlehen von öffentlichen Körperschaften und Rechtsträgern					
3612	Auszahlungen aus empfangenen Darlehen von Beteiligungen					
3613	Auszahlungen aus empfangenen Darlehen von Unternehmen und privaten Haushalten					
3614	Auszahlungen aus Finanzschulden	857 900,00	528 600,00	413 600,00	297 700,00	297 800,00
3615	Auszahlung aus der Rückzahlung von Leasingverbindlichkeiten					
<b>363</b>	<b>Auszahlungen infolge eines Kapitaltausch bei derivativen Finanzinstrumenten mit Grundgeschäft</b>	<b>0,00</b>	<b>0,00</b>	<b>0,00</b>	<b>0,00</b>	<b>0,00</b>
3630	Auszahlungen infolge eines Kapitaltausch bei derivativen Finanzinstrumenten mit Grundgeschäft					
<b>365</b>	<b>Auszahlungen für den Erwerb von Finanzinstrumenten</b>	<b>0,00</b>	<b>0,00</b>	<b>0,00</b>	<b>0,00</b>	<b>0,00</b>
3650	Auszahlungen für den Erwerb von Finanzinstrumenten					
<b>36</b>	<b>Summe Auszahlungen aus der Finanzierungstätigkeit</b>	<b>857 900,00</b>	<b>528 600,00</b>	<b>413 600,00</b>	<b>297 700,00</b>	<b>297 800,00</b>
<b>SA4</b>	<b>Saldo (4) Geldfluss aus der Finanzierungstätigkeit (35 – 36)</b>	<b>-131 900,00</b>	<b>-528 600,00</b>	<b>-413 600,00</b>	<b>-297 700,00</b>	<b>-297 800,00</b>
<b>SA5</b>	<b>Saldo (5) Geldfluss aus der voranschlagswirksamen Gebarung (Saldo 3 + Saldo 4)</b>	<b>213 200,00</b>	<b>5 600,00</b>	<b>247 800,00</b>	<b>398 600,00</b>	<b>513 400,00</b>



Haushaltspotential (aufbauend auf der Ergebnisrechnung)



MVAG	Mittelverwendungs- und -aufbringungsgruppen	Mittelaufbringung	Mittelverwendung	Saldo
211	Erträge aus der operativen Verwaltungstätigkeit	2 657 600,00		
212	Erträge aus Transfers	807 300,00		
213	Finanzerträge	100,00		
<b>Summe Erträge (SU 21)</b>		<b>3 465 000,00</b>		
2117	Nicht finanzierungswirksame operative Erträge (Auflösung von Rückstellungen und Aktivierte Eigenleistungen)	-46 000,00		
2127	Nicht finanzierungswirksamer Transferertrag (Auflösung von Investitionszuschüssen)	-54 400,00		
2136	Sonstige nicht finanzierungswirksame Finanzerträge (Auflösung von RS Bewertung von Beteiligungen und aktiven Finanzinstrumenten)			
<b>Nicht finanzwirksame Erträge</b>		<b>-100 400,00</b>		
<b>Finanzwirksame Erträge</b>		<b>3 364 600,00</b>		
221	Personalaufwand		543 900,00	
222	Sachaufwand (ohne Transferaufwand)		1 525 800,00	
223	Transferaufwand (laufende Transfers und Kapitaltransfers)		1 053 500,00	
224	Finanzaufwand		64 900,00	
<b>Summe Aufwendungen (SU 22)</b>			<b>3 188 100,00</b>	
2214	Nicht finanzierungswirksamer Personalaufwand (Dotierung RS für Abfertigungen, Jubiläum u. nicht konsumierte Urlaube)		-17 500,00	
2226	Nicht finanzierungswirksamer Sachaufwand (inkl. Abschreibungen, Dotierung von RS Prozess, ausstehende Rechnungen)		-663 000,00	
2237	Nicht finanzierungswirksamer Transferaufwand (Dotierungen von RS f. Pensionen)			
2245	Nicht finanzierungswirksamer Finanzaufwand (Wertberichtigungen zu Finanzinstrumenten, Aufwendungen aus der Bewertung von Beteiligungen)			
<b>Nicht finanzwirksame Aufwendungen</b>			<b>-680 500,00</b>	
<b>Finanzwirksame Aufwendungen</b>			<b>2 507 600,00</b>	
<b>Finanzwirksames Ergebnis</b>		<b>3 364 600,00</b>	<b>2 507 600,00</b>	<b>857 000,00</b>

MVAG	Mittelverwendungs- und -aufbringungsgruppen	Mittelaufbringung	Mittelverwendung	Saldo
332	Einzahlungen aus der Rückzahlung von Darlehen sowie gewährten Vorschüssen (ohne 3325 mit Projektcode - Anzahlungen)			
1141	Vorräte ( - Veränderung)			
1142	Gegebene Anzahlungen auf Vorräte ( - Veränderung)			
1540	Passive Rechnungsabgrenzung			
	Einzahlungen der Kontengruppe 000-089, die keinem Projekt mit Projektcode 1 zugeordnet sind			
	Einzahlungen der Kontengruppe 30, die keinem Projekt mit Projektcode 1 zugeordnet sind	45 500,00		
	- Erträge der Kontogruppe 80 mit Projektcode 1			
2301	Entnahmen von Rücklagen endfälliger Darlehen (Kontengruppe 893)			
<b>Jährliche wiederkehrende Einzahlungen</b>		<b>45 500,00</b>		
36	Auszahlungen aus der Finanzierungstätigkeit (ohne Projektcode 1)		397 100,00	
2401	Zuweisung an Rücklagen endfälliger Darlehen (Kontengruppe 793)			
342	Auszahlungen von gewährten Darlehen sowie gewährten Vorschüssen (ohne 3425 mit Projektcode - Anzahlungen)			
1141	Vorräte ( + Veränderung)			
1142	Gegebene Anzahlungen auf Vorräte ( + Veränderung)			
1170	Aktive Rechnungsabgrenzung			
	Auszahlungen (Investitionen) der Kontengruppe 000-083, die keinem Projekt mit Projektcode 1 zugeordnet sind		21 400,00	
<b>Jährliche wiederkehrende Auszahlungen</b>			<b>418 500,00</b>	
	Kontengruppe 871, KT der Ergebnisrechnung, mit Projektcode (BZ)	-264 100,00		
<b>Summe Kapitaltransfers der Ergebnisrechnung</b>		<b>-264 100,00</b>		
<b>Jährliches Haushaltspotential</b>		<b>3 146 000,00</b>	<b>2 926 100,00</b>	<b>219 900,00</b>
	Jährliches Haushaltspotential	219 900,00		
	kumuliertes Haushaltspotential zum 31.12.2021 (Vorjahr)			
<b>Verfügbares Haushaltspotential</b>		<b>219 900,00</b>		

MVAG	Mittelverwendungs- und -aufbringungsgruppen	Mittelaufbringung	Mittelverwendung	Saldo
<i>informativ</i>	im verfügbaren Haushaltspotential enthaltene Bedarfszuweisungen zur Liquiditätssteigerung aus Kontogruppe 871, KT der Ergebnisrechnung ohne Projektcode			
<i>informativ</i>	<b>tatsächlicher Liquiditätsbedarf ohne Rücklagenauflösung (Abgang)</b>	<b>219 900,00</b>		
2401	Zuweisung an Haushaltsrücklagen (Kontengruppe 794)			
2401	Zuweisung an Haushaltsrücklagen (Kontengruppe 795)		20 900,00	
<b>Jährliche Aufwände für Rücklagen</b>			<b>20 900,00</b>	
2301	Entnahmen von Haushaltsrücklagen (Kontengruppe 894)			
2301	Entnahmen von Haushaltsrücklagen (Kontengruppe 895)			
<b>Jährliche RL-Erträge f. Investitionen (finanzw.)</b>		<b>0,00</b>		
<b>Endbestand kumuliertes Haushaltspotential</b>		<b>219 900,00</b>	<b>20 900,00</b>	<b>199 000,00</b>



Nachweis der Investitionstätigkeit





Vorhaben	Vorhabensbezeichnung	RA Vorjahre	VA 2021	VA 2022	Plan 2023	Plan 2024	Plan 2025	Plan 2026	Plan Gesamt (gerundet)
Konto	Bezeichnung								
<b>1000211</b>	<b>Schule (2016 bis 2022)</b>								
	<b>Auszahlungen - Investitionen - Mittelverwendung</b>	<b>79 537,84</b>	<b>23 800,00</b>	<b>0,00</b>	<b>0,00</b>	<b>0,00</b>	<b>0,00</b>	<b>0,00</b>	<b>103 300,00</b>
	<b>Anschaffungs- oder Herstellungskosten</b>	<b>79 537,84</b>	<b>23 800,00</b>	<b>0,00</b>	<b>0,00</b>	<b>0,00</b>	<b>0,00</b>	<b>0,00</b>	<b>103 300,00</b>
	5/211000-010000 Sanierung Volksschule	11 629,91	23 800,00						35 400,00
	5/211000-729960 Fehlbetrag Vorjahr	67 907,93							67 900,00
	<b>Einzahlungen - Finanzierung - Mittelaufbringung</b>	<b>27 400,00</b>	<b>75 900,00</b>	<b>0,00</b>	<b>0,00</b>	<b>0,00</b>	<b>0,00</b>	<b>0,00</b>	<b>103 300,00</b>
	<b>Mittel aus Geldfluss aus der operativen Gebarung</b>	<b>0,00</b>	<b>0,00</b>	<b>0,00</b>	<b>0,00</b>	<b>0,00</b>	<b>0,00</b>	<b>0,00</b>	<b>0,00</b>
	<b>Bedarfszuweisungen/KTZ</b>	<b>27 400,00</b>	<b>0,00</b>	<b>0,00</b>	<b>0,00</b>	<b>0,00</b>	<b>0,00</b>	<b>0,00</b>	<b>27 400,00</b>
	6/211000+301000 Kapitaltransfers von Ländern, Landesfonds und Landeskammern	27 400,00							27 400,00
	<b>Haushaltsrücklagen/Zahlungsmittelreserven</b>	<b>0,00</b>	<b>0,00</b>	<b>0,00</b>	<b>0,00</b>	<b>0,00</b>	<b>0,00</b>	<b>0,00</b>	<b>0,00</b>
	<b>Sonstige Kapitaltransfers und Subventionen</b>	<b>0,00</b>	<b>0,00</b>	<b>0,00</b>	<b>0,00</b>	<b>0,00</b>	<b>0,00</b>	<b>0,00</b>	<b>0,00</b>
	<b>Darlehen</b>	<b>0,00</b>	<b>0,00</b>	<b>0,00</b>	<b>0,00</b>	<b>0,00</b>	<b>0,00</b>	<b>0,00</b>	<b>0,00</b>
	<b>Finanzierungsleasing</b>	<b>0,00</b>	<b>0,00</b>	<b>0,00</b>	<b>0,00</b>	<b>0,00</b>	<b>0,00</b>	<b>0,00</b>	<b>0,00</b>
	<b>Veräußerung langfristiges Vermögen und sonstiges</b>	<b>0,00</b>	<b>0,00</b>	<b>0,00</b>	<b>0,00</b>	<b>0,00</b>	<b>0,00</b>	<b>0,00</b>	<b>0,00</b>
	<b>Korrektur Einzahlungen VA 2021</b>	<b>0,00</b>	<b>75 900,00</b>	<b>0,00</b>	<b>0,00</b>	<b>0,00</b>	<b>0,00</b>	<b>0,00</b>	<b>75 900,00</b>
<b>Finanzierungsergebnis 1000211</b>		<b>-52 137,84</b>	<b>52 100,00</b>	<b>0,00</b>	<b>0,00</b>	<b>0,00</b>	<b>0,00</b>	<b>0,00</b>	<b>0,00</b>
	<i>inklusive Vorjahre (gerundet)</i>		<b>0,00</b>	<b>0,00</b>	<b>0,00</b>	<b>0,00</b>	<b>0,00</b>	<b>0,00</b>	

Vorhaben	Vorhabensbezeichnung	RA Vorjahre	VA 2021	VA 2022	Plan 2023	Plan 2024	Plan 2025	Plan 2026	Plan Gesamt (gerundet)
Konto	Bezeichnung								
<b>1000831</b>	<b>Freibad Sanierung (2020 bis 2023)</b>								
	<b>Auszahlungen - Investitionen - Mittelverwendung</b>	<b>0,00</b>	<b>0,00</b>	<b>35 600,00</b>	<b>0,00</b>	<b>0,00</b>	<b>0,00</b>	<b>0,00</b>	<b>35 600,00</b>
	<b>Anschaffungs- oder Herstellungskosten</b>	<b>0,00</b>	<b>0,00</b>	<b>35 600,00</b>	<b>0,00</b>	<b>0,00</b>	<b>0,00</b>	<b>0,00</b>	<b>35 600,00</b>
	5/831000-042000    Amts-, Betriebs- und Geschäftsausstattung			26 600,00					26 600,00
	5/831000-050000    Sonderanlagen			9 000,00					9 000,00
	<b>Einzahlungen - Finanzierung - Mittelaufbringung</b>	<b>35 634,70</b>	<b>0,00</b>	<b>0,00</b>	<b>0,00</b>	<b>0,00</b>	<b>0,00</b>	<b>0,00</b>	<b>35 600,00</b>
	<b>Mittel aus Geldfluss aus der operativen Gebarung</b>	<b>35 634,70</b>	<b>0,00</b>	<b>0,00</b>	<b>0,00</b>	<b>0,00</b>	<b>0,00</b>	<b>0,00</b>	<b>35 600,00</b>
	6/831000+829960    Übertrag Überschuss aus 2019	35 634,70							35 600,00
	<b>Bedarfszuweisungen/KTZ</b>	<b>0,00</b>	<b>0,00</b>	<b>0,00</b>	<b>0,00</b>	<b>0,00</b>	<b>0,00</b>	<b>0,00</b>	<b>0,00</b>
	<b>Haushaltsrücklagen/Zahlungsmittelreserven</b>	<b>0,00</b>	<b>0,00</b>	<b>0,00</b>	<b>0,00</b>	<b>0,00</b>	<b>0,00</b>	<b>0,00</b>	<b>0,00</b>
	<b>Sonstige Kapitaltransfers und Subventionen</b>	<b>0,00</b>	<b>0,00</b>	<b>0,00</b>	<b>0,00</b>	<b>0,00</b>	<b>0,00</b>	<b>0,00</b>	<b>0,00</b>
	<b>Darlehen</b>	<b>0,00</b>	<b>0,00</b>	<b>0,00</b>	<b>0,00</b>	<b>0,00</b>	<b>0,00</b>	<b>0,00</b>	<b>0,00</b>
	<b>Finanzierungsleasing</b>	<b>0,00</b>	<b>0,00</b>	<b>0,00</b>	<b>0,00</b>	<b>0,00</b>	<b>0,00</b>	<b>0,00</b>	<b>0,00</b>
	<b>Veräußerung langfristiges Vermögen und sonstiges</b>	<b>0,00</b>	<b>0,00</b>	<b>0,00</b>	<b>0,00</b>	<b>0,00</b>	<b>0,00</b>	<b>0,00</b>	<b>0,00</b>
<b>Finanzierungsergebnis 1000831</b>		<b>35 634,70</b>	<b>0,00</b>	<b>-35 600,00</b>	<b>0,00</b>	<b>0,00</b>	<b>0,00</b>	<b>0,00</b>	<b>0,00</b>
	<i>inklusive Vorjahre (gerundet)</i>		<b>35 600,00</b>	<b>0,00</b>	<b>0,00</b>	<b>0,00</b>	<b>0,00</b>	<b>0,00</b>	

Vorhaben	Vorhabensbezeichnung	RA Vorjahre	VA 2021	VA 2022	Plan 2023	Plan 2024	Plan 2025	Plan 2026	Plan Gesamt (gerundet)
Konto	Bezeichnung								
<b>1639000</b>	<b>Hochwasserschutz (2020 bis 2030)</b>								
	<b>Auszahlungen - Investitionen - Mittelverwendung</b>	<b>286,00</b>	<b>839 700,00</b>	<b>1 036 800,00</b>	<b>115 200,00</b>	<b>0,00</b>	<b>0,00</b>	<b>0,00</b>	<b>1 992 000,00</b>
	<b>Anschaffungs- oder Herstellungskosten</b>	<b>286,00</b>	<b>280 000,00</b>	<b>1 036 800,00</b>	<b>115 200,00</b>	<b>0,00</b>	<b>0,00</b>	<b>0,00</b>	<b>1 432 300,00</b>
5/639000-280000	Geleistete Anzahlungen für Anlagen (Hochwasserschutz)	286,00	280 000,00	576 000,00					856 300,00
5/639000-346000	Investitionsdarlehen von Finanzunternehmen			460 800,00	115 200,00				576 000,00
	<b>Korrektur Auszahlungen VA 2021</b>	<b>0,00</b>	<b>559 700,00</b>	<b>0,00</b>	<b>0,00</b>	<b>0,00</b>	<b>0,00</b>	<b>0,00</b>	<b>559 700,00</b>
	<b>Einzahlungen - Finanzierung - Mittelaufbringung</b>	<b>0,00</b>	<b>840 000,00</b>	<b>1 036 800,00</b>	<b>115 200,00</b>	<b>0,00</b>	<b>0,00</b>	<b>0,00</b>	<b>1 992 000,00</b>
	<b>Mittel aus Geldfluss aus der operativen Gebarung</b>	<b>0,00</b>	<b>0,00</b>	<b>0,00</b>	<b>115 200,00</b>	<b>0,00</b>	<b>0,00</b>	<b>0,00</b>	<b>115 200,00</b>
6/639000+829910	Zuführung von operativer Gebarung				115 200,00				115 200,00
	<b>Bedarfszuweisungen/KTZ</b>	<b>0,00</b>	<b>0,00</b>	<b>460 800,00</b>	<b>0,00</b>	<b>0,00</b>	<b>0,00</b>	<b>0,00</b>	<b>460 800,00</b>
6/639000+301000	Kapitaltransfers von Ländern, Landesfonds und Landeskammern			460 800,00					460 800,00
	<b>Haushaltsrücklagen/Zahlungsmittelreserven</b>	<b>0,00</b>	<b>0,00</b>	<b>0,00</b>	<b>0,00</b>	<b>0,00</b>	<b>0,00</b>	<b>0,00</b>	<b>0,00</b>
	<b>Sonstige Kapitaltransfers und Subventionen</b>	<b>0,00</b>	<b>280 000,00</b>	<b>0,00</b>	<b>0,00</b>	<b>0,00</b>	<b>0,00</b>	<b>0,00</b>	<b>280 000,00</b>
6/639000+861000	Transfers von Ländern, Landesfonds und Landeskammern		280 000,00						280 000,00
	<b>Darlehen</b>	<b>0,00</b>	<b>560 000,00</b>	<b>576 000,00</b>	<b>0,00</b>	<b>0,00</b>	<b>0,00</b>	<b>0,00</b>	<b>1 136 000,00</b>
21/3	Hochwasserschutzbauten		560 000,00	576 000,00					1 136 000,00
	<b>Finanzierungsleasing</b>	<b>0,00</b>	<b>0,00</b>	<b>0,00</b>	<b>0,00</b>	<b>0,00</b>	<b>0,00</b>	<b>0,00</b>	<b>0,00</b>
	<b>Veräußerung langfristiges Vermögen und sonstiges</b>	<b>0,00</b>	<b>0,00</b>	<b>0,00</b>	<b>0,00</b>	<b>0,00</b>	<b>0,00</b>	<b>0,00</b>	<b>0,00</b>
<b>Finanzierungsergebnis 1639000</b>		<b>-286,00</b>	<b>300,00</b>	<b>0,00</b>	<b>0,00</b>	<b>0,00</b>	<b>0,00</b>	<b>0,00</b>	<b>0,00</b>
	<i>inklusive Vorjahre (gerundet)</i>		<b>0,00</b>	<b>0,00</b>	<b>0,00</b>	<b>0,00</b>	<b>0,00</b>	<b>0,00</b>	

Vorhaben	Vorhabensbezeichnung	RA Vorjahre	VA 2021	VA 2022	Plan 2023	Plan 2024	Plan 2025	Plan 2026	Plan Gesamt (gerundet)
Konto	Bezeichnung								
<b>1846000</b>	<b>Zubau Gemeindezentrum (2022 bis 2023)</b>								
	<b>Auszahlungen - Investitionen - Mittelverwendung</b>	<b>0,00</b>	<b>0,00</b>	<b>100 000,00</b>	<b>0,00</b>	<b>0,00</b>	<b>0,00</b>	<b>0,00</b>	<b>100 000,00</b>
	<b>Anschaffungs- oder Herstellungskosten</b>	<b>0,00</b>	<b>0,00</b>	<b>100 000,00</b>	<b>0,00</b>	<b>0,00</b>	<b>0,00</b>	<b>0,00</b>	<b>100 000,00</b>
	5/894000-010000 Gebäude und Bauten			100 000,00					100 000,00
	<b>Einzahlungen - Finanzierung - Mittelaufbringung</b>	<b>0,00</b>	<b>0,00</b>	<b>100 000,00</b>	<b>0,00</b>	<b>0,00</b>	<b>0,00</b>	<b>0,00</b>	<b>100 000,00</b>
	<b>Mittel aus Geldfluss aus der operativen Gebarung</b>	<b>0,00</b>	<b>0,00</b>	<b>20 000,00</b>	<b>0,00</b>	<b>0,00</b>	<b>0,00</b>	<b>0,00</b>	<b>20 000,00</b>
	6/894000+829910 Sonstige Erträge			20 000,00					20 000,00
	<b>Bedarfszuweisungen/KTZ</b>	<b>0,00</b>	<b>0,00</b>	<b>80 000,00</b>	<b>0,00</b>	<b>0,00</b>	<b>0,00</b>	<b>0,00</b>	<b>80 000,00</b>
	6/894000+871100 Kapitaltransfers aus Gemeinde- Bedarfszuweisungsmittel			80 000,00					80 000,00
	<b>Haushaltsrücklagen/Zahlungsmittelreserven</b>	<b>0,00</b>	<b>0,00</b>	<b>0,00</b>	<b>0,00</b>	<b>0,00</b>	<b>0,00</b>	<b>0,00</b>	<b>0,00</b>
	<b>Sonstige Kapitaltransfers und Subventionen</b>	<b>0,00</b>	<b>0,00</b>	<b>0,00</b>	<b>0,00</b>	<b>0,00</b>	<b>0,00</b>	<b>0,00</b>	<b>0,00</b>
	<b>Darlehen</b>	<b>0,00</b>	<b>0,00</b>	<b>0,00</b>	<b>0,00</b>	<b>0,00</b>	<b>0,00</b>	<b>0,00</b>	<b>0,00</b>
	<b>Finanzierungsleasing</b>	<b>0,00</b>	<b>0,00</b>	<b>0,00</b>	<b>0,00</b>	<b>0,00</b>	<b>0,00</b>	<b>0,00</b>	<b>0,00</b>
	<b>Veräußerung langfristiges Vermögen und sonstiges</b>	<b>0,00</b>	<b>0,00</b>	<b>0,00</b>	<b>0,00</b>	<b>0,00</b>	<b>0,00</b>	<b>0,00</b>	<b>0,00</b>
<b>Finanzierungsergebnis 1846000</b>		<b>0,00</b>	<b>0,00</b>	<b>0,00</b>	<b>0,00</b>	<b>0,00</b>	<b>0,00</b>	<b>0,00</b>	<b>0,00</b>
	<i>inklusive Vorjahre (gerundet)</i>		<b>0,00</b>	<b>0,00</b>	<b>0,00</b>	<b>0,00</b>	<b>0,00</b>	<b>0,00</b>	

Vorhaben	Vorhabensbezeichnung	RA Vorjahre	VA 2021	VA 2022	Plan 2023	Plan 2024	Plan 2025	Plan 2026	Plan Gesamt (gerundet)
Konto	Bezeichnung								
<b>2000001</b>	<b>Sonstige Investitionen (2020 bis 3000)</b>								
	<b>Auszahlungen - Investitionen - Mittelverwendung</b>	<b>79 042,96</b>	<b>37 200,00</b>	<b>21 400,00</b>	<b>20 100,00</b>	<b>22 900,00</b>	<b>18 600,00</b>	<b>18 900,00</b>	<b>218 100,00</b>
	<b>Anschaffungs- oder Herstellungskosten</b>	<b>79 042,96</b>	<b>37 200,00</b>	<b>21 400,00</b>	<b>20 100,00</b>	<b>22 900,00</b>	<b>18 600,00</b>	<b>18 900,00</b>	<b>218 100,00</b>
1/010000-020000	Ankauf von Maschinen		15 000,00			3 800,00			18 800,00
1/010000-042000	Amtsausstattung	4 364,84	1 000,00	2 000,00	1 800,00	2 300,00	1 800,00	2 000,00	15 300,00
1/211000-020000	Ankauf von Maschinen		10 000,00	1 000,00	1 200,00	1 100,00	1 000,00	1 100,00	15 400,00
1/211000-042000	Amts- Betriebs- u. Geschäftsausstattung	9 398,00	2 000,00	3 600,00	2 000,00	2 000,00	2 000,00	2 000,00	23 000,00
1/211000-042200	Schulmöbel, Lehrmittel	3 363,07	3 000,00	1 000,00	1 000,00	1 000,00	1 000,00	1 000,00	11 400,00
1/240000-042200	Anschaffungen - Möbel, Spiele	6 461,65	2 000,00	2 000,00	2 000,00	2 000,00	2 000,00	2 000,00	18 500,00
1/612000-010000	Gebäude und Bauten	1 706,65							1 700,00
1/612000-042100	Ankauf von Hinweistafeln	2 003,52							2 000,00
1/612000-070000	Aktivierungsfähige Rechte (immaterielle Vermögenswerte)			5 300,00	5 600,00	5 300,00	5 400,00	5 400,00	27 000,00
1/640000-050000	Ankauf von Verkehrszeichen u. - spiegeln	1 377,22	1 000,00	1 500,00	1 500,00	1 400,00	1 400,00	1 400,00	9 600,00
1/815000-006000	Sonstige Grundstückseinrichtungen	3 961,31							4 000,00
1/817000-010000	Gebäude und Bauten	1 450,28							1 500,00
1/820000-020000	Maschinen und maschinelle Anlagen	6 276,67							6 300,00
1/820000-030000	Ankauf Werkzeuge		1 500,00	1 500,00	1 500,00	1 500,00	1 500,00	1 500,00	9 000,00
1/820000-042200	Betriebsausstattung	23 709,47	1 000,00	800,00	800,00	800,00	800,00	800,00	28 700,00
1/831000-042200	Betriebsausstattung	91,61							100,00
1/840000-001000	Unbebaute Grundstücke Grundablöse	44,00	700,00	700,00	700,00	700,00	700,00	700,00	4 200,00
1/851000-004000	Kanalbauten	8 196,60		2 000,00	2 000,00	1 000,00	1 000,00	1 000,00	15 200,00
1/852000-020000	Ankauf von Maschinen	356,40							400,00
1/853100-010000	Gebäude	6 281,67							6 300,00
	<b>Einzahlungen - Finanzierung - Mittelaufbringung</b>	<b>0,00</b>	<b>0,00</b>	<b>0,00</b>	<b>0,00</b>	<b>0,00</b>	<b>0,00</b>	<b>0,00</b>	<b>0,00</b>
	<b>Mittel aus Geldfluss aus der operativen Gebarung</b>	<b>0,00</b>	<b>0,00</b>	<b>0,00</b>	<b>0,00</b>	<b>0,00</b>	<b>0,00</b>	<b>0,00</b>	<b>0,00</b>
	<b>Bedarfszuweisungen/KTZ</b>	<b>0,00</b>	<b>0,00</b>	<b>0,00</b>	<b>0,00</b>	<b>0,00</b>	<b>0,00</b>	<b>0,00</b>	<b>0,00</b>
	<b>Haushaltsrücklagen/Zahlungsmittelreserven</b>	<b>0,00</b>	<b>0,00</b>	<b>0,00</b>	<b>0,00</b>	<b>0,00</b>	<b>0,00</b>	<b>0,00</b>	<b>0,00</b>
	<b>Sonstige Kapitaltransfers und Subventionen</b>	<b>0,00</b>	<b>0,00</b>	<b>0,00</b>	<b>0,00</b>	<b>0,00</b>	<b>0,00</b>	<b>0,00</b>	<b>0,00</b>
	<b>Darlehen</b>	<b>0,00</b>	<b>0,00</b>	<b>0,00</b>	<b>0,00</b>	<b>0,00</b>	<b>0,00</b>	<b>0,00</b>	<b>0,00</b>
	<b>Finanzierungsleasing</b>	<b>0,00</b>	<b>0,00</b>	<b>0,00</b>	<b>0,00</b>	<b>0,00</b>	<b>0,00</b>	<b>0,00</b>	<b>0,00</b>

Vorhaben	Vorhabensbezeichnung	RA Vorjahre	VA 2021	VA 2022	Plan 2023	Plan 2024	Plan 2025	Plan 2026	Plan Gesamt (gerundet)
Konto	Bezeichnung								
	Veräußerung langfristiges Vermögen und sonstiges	0,00	0,00	0,00	0,00	0,00	0,00	0,00	0,00
<b>Finanzierungsergebnis 2000001</b>		<b>-79 042,96</b>	<b>-37 200,00</b>	<b>-21 400,00</b>	<b>-20 100,00</b>	<b>-22 900,00</b>	<b>-18 600,00</b>	<b>-18 900,00</b>	<b>-218 100,00</b>
	<i>inklusive Vorjahre (gerundet)</i>		<b>-116 200,00</b>	<b>-137 600,00</b>	<b>-157 700,00</b>	<b>-180 600,00</b>	<b>-199 200,00</b>	<b>-218 100,00</b>	

Vorhaben	Vorhabensbezeichnung	RA Vorjahre	VA 2021	VA 2022	Plan 2023	Plan 2024	Plan 2025	Plan 2026	Plan Gesamt (gerundet)
Konto	Bezeichnung								
<b>1000025</b>	<b>Kindergarten Zubau (2009 bis 2024)</b>								
Auszahlungen - Investitionen - Mittelverwendung		0,00	0,00	40 000,00	150 000,00	0,00	0,00	0,00	190 000,00
Anschaffungs- oder Herstellungskosten		0,00	0,00	40 000,00	150 000,00	0,00	0,00	0,00	190 000,00
5/240000-010000	Zubau			40 000,00	150 000,00				190 000,00
Einzahlungen - Finanzierung - Mittelaufbringung		19 117,75	0,00	170 900,00	0,00	0,00	0,00	0,00	190 000,00
Mittel aus Geldfluss aus der operativen Gebarung		19 117,75	0,00	0,00	0,00	0,00	0,00	0,00	19 100,00
6/240000+829960	Überschuss Vorjahr	19 117,75							19 100,00
Bedarfszuweisungen/KTZ		0,00	0,00	0,00	0,00	0,00	0,00	0,00	0,00
Haushaltsrücklagen/Zahlungsmittelreserven		0,00	0,00	20 900,00	0,00	0,00	0,00	0,00	20 900,00
6/240000+895001	Entnahmen von allgemeinen Haushaltsrücklagen			20 900,00					20 900,00
Sonstige Kapitaltransfers und Subventionen		0,00	0,00	0,00	0,00	0,00	0,00	0,00	0,00
Darlehen		0,00	0,00	150 000,00	0,00	0,00	0,00	0,00	150 000,00
21/4	Kindergartenausbau			150 000,00					150 000,00
Finanzierungsleasing		0,00	0,00	0,00	0,00	0,00	0,00	0,00	0,00
Veräußerung langfristiges Vermögen und sonstiges		0,00	0,00	0,00	0,00	0,00	0,00	0,00	0,00
<b>Finanzierungsergebnis 1000025</b>		<b>19 117,75</b>	<b>0,00</b>	<b>130 900,00</b>	<b>-150 000,00</b>	<b>0,00</b>	<b>0,00</b>	<b>0,00</b>	<b>0,00</b>
	<i>inklusive Vorjahre (gerundet)</i>		<b>19 100,00</b>	<b>150 000,00</b>	<b>0,00</b>	<b>0,00</b>	<b>0,00</b>	<b>0,00</b>	

Vorhaben	Vorhabensbezeichnung	RA Vorjahre	VA 2021	VA 2022	Plan 2023	Plan 2024	Plan 2025	Plan 2026	Plan Gesamt (gerundet)
Konto	Bezeichnung								
<b>1000020</b>	<b>Straßenbau (2020 bis 2055)</b>								
	<b>Auszahlungen - Investitionen - Mittelverwendung</b>	<b>504 966,29</b>	<b>285 800,00</b>	<b>230 000,00</b>	<b>180 000,00</b>	<b>110 000,00</b>	<b>110 000,00</b>	<b>110 000,00</b>	<b>1 530 800,00</b>
	<b>Anschaffungs- oder Herstellungskosten</b>	<b>504 966,29</b>	<b>285 800,00</b>	<b>230 000,00</b>	<b>180 000,00</b>	<b>110 000,00</b>	<b>110 000,00</b>	<b>110 000,00</b>	<b>1 530 800,00</b>
	5/612000-002000 Straßenbauten	122 376,15	200 000,00	200 000,00	150 000,00	100 000,00	100 000,00	100 000,00	972 400,00
	5/612000-005000 Anlagen zu Straßenbauten		50 000,00	30 000,00	30 000,00	10 000,00	10 000,00	10 000,00	140 000,00
	5/612000-729910 Sonstige Aufwendungen - Übernahme 2019		35 800,00						35 800,00
	5/612000-729960 Richtigstellung Rücklagengebarung lt NÖ LR	382 590,14							382 600,00
	<b>Einzahlungen - Finanzierung - Mittelaufbringung</b>	<b>545 600,29</b>	<b>391 000,00</b>	<b>200 000,00</b>	<b>153 000,00</b>	<b>101 000,00</b>	<b>101 000,00</b>	<b>101 000,00</b>	<b>1 592 600,00</b>
	<b>Mittel aus Geldfluss aus der operativen Gebarung</b>	<b>421 019,34</b>	<b>61 800,00</b>	<b>20 000,00</b>	<b>20 000,00</b>	<b>20 000,00</b>	<b>20 000,00</b>	<b>20 000,00</b>	<b>582 800,00</b>
	6/612000+829910 Sonstige Vorhaben Straßenbau			20 000,00	20 000,00	20 000,00	20 000,00	20 000,00	100 000,00
	6/612000+829960 Überschuss Vorjahr	421 019,34	61 800,00						482 800,00
	<b>Bedarfszuweisungen/KTZ</b>	<b>101 200,00</b>	<b>124 000,00</b>	<b>180 000,00</b>	<b>133 000,00</b>	<b>81 000,00</b>	<b>81 000,00</b>	<b>81 000,00</b>	<b>781 200,00</b>
	6/612000+871100 Bedarfszuweisung	100 000,00	120 000,00	165 000,00	130 000,00	80 000,00	80 000,00	80 000,00	755 000,00
	6/612000+871120 Förderung ESPG	1 200,00	4 000,00	15 000,00	3 000,00	1 000,00	1 000,00	1 000,00	26 200,00
	<b>Haushaltsrücklagen/Zahlungsmittelreserven</b>	<b>0,00</b>	<b>0,00</b>	<b>0,00</b>	<b>0,00</b>	<b>0,00</b>	<b>0,00</b>	<b>0,00</b>	<b>0,00</b>
	<b>Sonstige Kapitaltransfers und Subventionen</b>	<b>23 380,95</b>	<b>100 000,00</b>	<b>0,00</b>	<b>0,00</b>	<b>0,00</b>	<b>0,00</b>	<b>0,00</b>	<b>123 400,00</b>
	6/612000+300000 Kapitaltransfers von Bund, Bundesfonds und Bundeskammern	23 380,95							23 400,00
	6/612000+861000 Transfers von Ländern, Landesfonds und Landeskammern		100 000,00						100 000,00
	<b>Darlehen</b>	<b>0,00</b>	<b>0,00</b>	<b>0,00</b>	<b>0,00</b>	<b>0,00</b>	<b>0,00</b>	<b>0,00</b>	<b>0,00</b>
	<b>Finanzierungsleasing</b>	<b>0,00</b>	<b>0,00</b>	<b>0,00</b>	<b>0,00</b>	<b>0,00</b>	<b>0,00</b>	<b>0,00</b>	<b>0,00</b>
	<b>Veräußerung langfristiges Vermögen und sonstiges</b>	<b>0,00</b>	<b>0,00</b>	<b>0,00</b>	<b>0,00</b>	<b>0,00</b>	<b>0,00</b>	<b>0,00</b>	<b>0,00</b>
	<b>Korrektur Einzahlungen VA 2021</b>	<b>0,00</b>	<b>105 200,00</b>	<b>0,00</b>	<b>0,00</b>	<b>0,00</b>	<b>0,00</b>	<b>0,00</b>	<b>105 200,00</b>
	<b>Finanzierungsergebnis 1000020</b>	<b>40 634,00</b>	<b>105 200,00</b>	<b>-30 000,00</b>	<b>-27 000,00</b>	<b>-9 000,00</b>	<b>-9 000,00</b>	<b>-9 000,00</b>	<b>61 800,00</b>
	<i>inklusive Vorjahre (gerundet)</i>		<b>145 800,00</b>	<b>115 800,00</b>	<b>88 800,00</b>	<b>79 800,00</b>	<b>70 800,00</b>	<b>61 800,00</b>	



Vorhaben	Vorhabensbezeichnung	RA Vorjahre	VA 2021	VA 2022	Plan 2023	Plan 2024	Plan 2025	Plan 2026	Plan Gesamt (gerundet)
Konto	Bezeichnung								
<b>1000022</b>	<b>Güterwegeerhaltung (2020 bis 2055)</b>								
	<b>Auszahlungen - Investitionen - Mittelverwendung</b>	<b>11 609,47</b>	<b>26 400,00</b>	<b>18 000,00</b>	<b>25 000,00</b>	<b>30 000,00</b>	<b>25 000,00</b>	<b>20 500,00</b>	<b>156 500,00</b>
	<b>Anschaffungs- oder Herstellungskosten</b>	<b>11 609,47</b>	<b>20 000,00</b>	<b>18 000,00</b>	<b>25 000,00</b>	<b>30 000,00</b>	<b>25 000,00</b>	<b>20 500,00</b>	<b>150 100,00</b>
	5/710000-002000 Güterwege	11 609,47	20 000,00	18 000,00	25 000,00	30 000,00	25 000,00	20 500,00	150 100,00
	<b>Korrektur Auszahlungen VA 2021</b>	<b>0,00</b>	<b>6 400,00</b>	<b>0,00</b>	<b>0,00</b>	<b>0,00</b>	<b>0,00</b>	<b>0,00</b>	<b>6 400,00</b>
	<b>Einzahlungen - Finanzierung - Mittelaufbringung</b>	<b>18 000,00</b>	<b>20 000,00</b>	<b>18 000,00</b>	<b>25 000,00</b>	<b>30 000,00</b>	<b>25 000,00</b>	<b>20 500,00</b>	<b>156 500,00</b>
	<b>Mittel aus Geldfluss aus der operativen Gebarung</b>	<b>0,00</b>	<b>12 000,00</b>	<b>9 800,00</b>	<b>17 000,00</b>	<b>22 000,00</b>	<b>17 000,00</b>	<b>16 500,00</b>	<b>94 300,00</b>
	6/710000+829910 Sonstige Vorhaben Güterwege		12 000,00	9 800,00	17 000,00	22 000,00	17 000,00	16 500,00	94 300,00
	<b>Bedarfszuweisungen/KTZ</b>	<b>18 000,00</b>	<b>8 000,00</b>	<b>8 200,00</b>	<b>8 000,00</b>	<b>8 000,00</b>	<b>8 000,00</b>	<b>4 000,00</b>	<b>62 200,00</b>
	6/710000+301000 Abteilung Güterwege (ST8)	14 000,00	4 000,00	4 100,00	4 000,00	4 000,00	4 000,00		34 100,00
	6/710000+871000 Bedarfszuweisung	4 000,00	4 000,00	4 100,00	4 000,00	4 000,00	4 000,00	4 000,00	28 100,00
	<b>Haushaltsrücklagen/Zahlungsmittelreserven</b>	<b>0,00</b>	<b>0,00</b>	<b>0,00</b>	<b>0,00</b>	<b>0,00</b>	<b>0,00</b>	<b>0,00</b>	<b>0,00</b>
	<b>Sonstige Kapitaltransfers und Subventionen</b>	<b>0,00</b>	<b>0,00</b>	<b>0,00</b>	<b>0,00</b>	<b>0,00</b>	<b>0,00</b>	<b>0,00</b>	<b>0,00</b>
	<b>Darlehen</b>	<b>0,00</b>	<b>0,00</b>	<b>0,00</b>	<b>0,00</b>	<b>0,00</b>	<b>0,00</b>	<b>0,00</b>	<b>0,00</b>
	<b>Finanzierungsleasing</b>	<b>0,00</b>	<b>0,00</b>	<b>0,00</b>	<b>0,00</b>	<b>0,00</b>	<b>0,00</b>	<b>0,00</b>	<b>0,00</b>
	<b>Veräußerung langfristiges Vermögen und sonstiges</b>	<b>0,00</b>	<b>0,00</b>	<b>0,00</b>	<b>0,00</b>	<b>0,00</b>	<b>0,00</b>	<b>0,00</b>	<b>0,00</b>
<b>Finanzierungsergebnis 1000022</b>		<b>6 390,53</b>	<b>-6 400,00</b>	<b>0,00</b>	<b>0,00</b>	<b>0,00</b>	<b>0,00</b>	<b>0,00</b>	<b>0,00</b>
	<i>inklusive Vorjahre (gerundet)</i>		<b>0,00</b>	<b>0,00</b>	<b>0,00</b>	<b>0,00</b>	<b>0,00</b>	<b>0,00</b>	

Salden Finanzierungsergebnisse		RA Vorjahre	VA 2021	VA 2022	Plan 2023	Plan 2024	Plan 2025	Plan 2026	Plan Gesamt (gerundet)
1000211	Schule (2016 bis 2022)								
	Auszahlungen - Investitionen - Mittelverwendung	79 537,84	23 800,00	0,00	0,00	0,00	0,00	0,00	103 300,00
	Einzahlungen - Finanzierung - Mittelherkunft	27 400,00	75 900,00	0,00	0,00	0,00	0,00	0,00	103 300,00
		-52 137,84	52 100,00	0,00	0,00	0,00	0,00	0,00	0,00
	<i>inklusive Vorjahre (gerundet)</i>		0,00	0,00	0,00	0,00	0,00	0,00	
1000831	Freibad Sanierung (2020 bis 2023)								
	Auszahlungen - Investitionen - Mittelverwendung	0,00	0,00	35 600,00	0,00	0,00	0,00	0,00	35 600,00
	Einzahlungen - Finanzierung - Mittelherkunft	35 634,70	0,00	0,00	0,00	0,00	0,00	0,00	35 600,00
		35 634,70	0,00	-35 600,00	0,00	0,00	0,00	0,00	0,00
	<i>inklusive Vorjahre (gerundet)</i>		35 600,00	0,00	0,00	0,00	0,00	0,00	
1639000	Hochwasserschutz (2020 bis 2030)								
	Auszahlungen - Investitionen - Mittelverwendung	286,00	839 700,00	1 036 800,00	115 200,00	0,00	0,00	0,00	1 992 000,00
	Einzahlungen - Finanzierung - Mittelherkunft	0,00	840 000,00	1 036 800,00	115 200,00	0,00	0,00	0,00	1 992 000,00
		-286,00	300,00	0,00	0,00	0,00	0,00	0,00	0,00
	<i>inklusive Vorjahre (gerundet)</i>		0,00	0,00	0,00	0,00	0,00	0,00	
1846000	Zubau Gemeindezentrum (2022 bis 2023)								
	Auszahlungen - Investitionen - Mittelverwendung	0,00	0,00	100 000,00	0,00	0,00	0,00	0,00	100 000,00
	Einzahlungen - Finanzierung - Mittelherkunft	0,00	0,00	100 000,00	0,00	0,00	0,00	0,00	100 000,00
		0,00	0,00	0,00	0,00	0,00	0,00	0,00	0,00
	<i>inklusive Vorjahre (gerundet)</i>		0,00	0,00	0,00	0,00	0,00	0,00	
1000020	Straßenbau (2020 bis 2055)								
	Auszahlungen - Investitionen - Mittelverwendung	504 966,29	285 800,00	230 000,00	180 000,00	110 000,00	110 000,00	110 000,00	1 530 800,00
	Einzahlungen - Finanzierung - Mittelherkunft	545 600,29	391 000,00	200 000,00	153 000,00	101 000,00	101 000,00	101 000,00	1 592 600,00
		40 634,00	105 200,00	-30 000,00	-27 000,00	-9 000,00	-9 000,00	-9 000,00	61 800,00
	<i>inklusive Vorjahre (gerundet)</i>		145 800,00	115 800,00	88 800,00	79 800,00	70 800,00	61 800,00	
1000022	Güterwegeerhaltung (2020 bis 2055)								
	Auszahlungen - Investitionen - Mittelverwendung	11 609,47	26 400,00	18 000,00	25 000,00	30 000,00	25 000,00	20 500,00	156 500,00
	Einzahlungen - Finanzierung - Mittelherkunft	18 000,00	20 000,00	18 000,00	25 000,00	30 000,00	25 000,00	20 500,00	156 500,00
		6 390,53	-6 400,00	0,00	0,00	0,00	0,00	0,00	0,00
	<i>inklusive Vorjahre (gerundet)</i>		0,00	0,00	0,00	0,00	0,00	0,00	

Salden Finanzierungsergebnisse		RA Vorjahre	VA 2021	VA 2022	Plan 2023	Plan 2024	Plan 2025	Plan 2026	Plan Gesamt (gerundet)
1000025	Kindergarten Zubau (2009 bis 2024)								
	Auszahlungen - Investitionen - Mittelverwendung	0,00	0,00	40 000,00	150 000,00	0,00	0,00	0,00	190 000,00
	Einzahlungen - Finanzierung - Mittelherkunft	19 117,75	0,00	170 900,00	0,00	0,00	0,00	0,00	190 000,00
		19 117,75	0,00	130 900,00	-150 000,00	0,00	0,00	0,00	0,00
	<i>inklusive Vorjahre (gerundet)</i>		19 100,00	150 000,00	0,00	0,00	0,00	0,00	
<b>Saldo Investive Einzelvorhaben</b>		<b>49 353,14</b>	<b>151 200,00</b>	<b>65 300,00</b>	<b>-177 000,00</b>	<b>-9 000,00</b>	<b>-9 000,00</b>	<b>-9 000,00</b>	<b>61 900,00</b>
	<i>inklusive Vorjahre (gerundet)</i>		<b>200 600,00</b>	<b>265 900,00</b>	<b>88 900,00</b>	<b>79 900,00</b>	<b>70 900,00</b>	<b>61 900,00</b>	
2000001	Sonstige Investitionen (2020 bis 3000)								
	Auszahlungen - Investitionen - Mittelverwendung	79 042,96	37 200,00	21 400,00	20 100,00	22 900,00	18 600,00	18 900,00	218 100,00
	Einzahlungen - Finanzierung - Mittelherkunft	0,00	0,00	0,00	0,00	0,00	0,00	0,00	0,00
		-79 042,96	-37 200,00	-21 400,00	-20 100,00	-22 900,00	-18 600,00	-18 900,00	-218 100,00
	<i>inklusive Vorjahre (gerundet)</i>		-116 200,00	-137 600,00	-157 700,00	-180 600,00	-199 200,00	-218 100,00	
<b>Saldo Sonstige Investitionen</b>		<b>-79 042,96</b>	<b>-37 200,00</b>	<b>-21 400,00</b>	<b>-20 100,00</b>	<b>-22 900,00</b>	<b>-18 600,00</b>	<b>-18 900,00</b>	<b>-218 100,00</b>
	<i>inklusive Vorjahre (gerundet)</i>		<b>-116 200,00</b>	<b>-137 600,00</b>	<b>-157 700,00</b>	<b>-180 600,00</b>	<b>-199 200,00</b>	<b>-218 100,00</b>	
<b>Saldo der gesamten Investitionstätigkeit</b>		<b>-29 689,82</b>	<b>114 000,00</b>	<b>43 900,00</b>	<b>-197 100,00</b>	<b>-31 900,00</b>	<b>-27 600,00</b>	<b>-27 900,00</b>	<b>-156 300,00</b>
	<i>inklusive Vorjahre (gerundet)</i>		<b>84 300,00</b>	<b>128 200,00</b>	<b>-68 900,00</b>	<b>-100 800,00</b>	<b>-128 400,00</b>	<b>-156 300,00</b>	



Leasingspiegel (Anlage 6i)



## Finanzierungsleasing

Ansatz- oder Projektbezeichnung	Anschaffungskosten	Buchwert 31.12.2021	Buchwert 31.12.2022	Summe ausstehender Mindestleasing- zahlungen	Restlaufzeit in Jahren
<b>Summe</b>	<b>0,00</b>	<b>0,00</b>	<b>0,00</b>	<b>0,00</b>	

## Wirtschaftliche Unternehmungen, Betriebe, betriebsähnliche Einrichtungen gem. § 1 Abs. 2

<b>Summe</b>	<b>0,00</b>	<b>0,00</b>	<b>0,00</b>	<b>0,00</b>
--------------	-------------	-------------	-------------	-------------

## Operating Leasing

Ansatz- oder Projektbezeichnung	Grundmietzeit in Jahren	Gesamtkosten	Einmalkautiion	Leasingentgelt (ohne laufender Kautiion)	Laufende Kautiion	Restlaufzeit in Jahren	Kumulierte Restzahlungen
Traktor Massey Ferguson 5709 S - Dyn-4	8,00			12 100,00		5	60 500,00
HAKO Citymaster 650	9,00	88 421,42		10 700,00		7	74 900,00
Renault Zoe 2016/10 Life R90	8,00	20 020,00		2 500,00		2	5 000,00
Renault Kangoo II Z.E. Maxi 60 PS 2-Sitzer	4,00	23 709,53		2 600,00		2	5 200,00
<b>Summe</b>		<b>132 150,95</b>	<b>0,00</b>	<b>27 900,00</b>	<b>0,00</b>		<b>145 600,00</b>

## Wirtschaftliche Unternehmungen, Betriebe, betriebsähnliche Einrichtungen gem. § 1 Abs. 2

<b>Summe</b>		<b>0,00</b>	<b>0,00</b>	<b>0,00</b>	<b>0,00</b>		<b>0,00</b>
--------------	--	-------------	-------------	-------------	-------------	--	-------------





Nachweis Vermögen mit abgeänderter Nutzungsdauer



---

---

<b>Konto</b>	<b>Bezeichnung</b>	<b>Nutzungsdauer lt. VRV</b>	<b>Abweichende Nutzungsdauer</b>	<b>Begründung</b>
--------------	--------------------	------------------------------	----------------------------------	-------------------



Dienstpostenplan



## Dienstpostenplan / Stellenplan - Voranschlag 2022

Der Dienstpostenplan ist Teil des Voranschlages (§ 73 NÖ GO/ § 56 Abs. 3 NÖ STROG/ § 5 Abs. 1 Z 4. VRV 2015).

Die Aufnahme eines Vertragsbediensteten darf nur erfolgen, wenn ein im Dienstpostenplan vorgesehener Dienstposten frei ist und die Aufnahmeerfordernisse erfüllt sind (§ 2 GVBG/ § 3 GBDO).

Dienstpostenplan im Voranschlag							
DZW	Bezeichnung des Dienstzweiges	Anzahl	Entlohnungsgruppe	Funktionsverwendung			
				Anzahl	FGrp	Bezeichnung	Pzlg
56	Gehobener Verwaltungsdienst	1	7	1	7 <sup>b)</sup>	AmtsleiterIn	✓
71	Verwaltungsfachdienst	3	5	1	6	Kassenverw.	-
71	Verwaltungsfachdienst	1	4				
12	Kindergartenhilfsdienst	4	3	-	-	-	-
16	Schulwart	2	2	-	-	-	-
2	Facharbeiter	3	5	-	-	-	-
2	Facharbeiter	1	4	-	-	-	-
-	Aushilfen	3	Std.	-	-	-	-

Zeichenerklärung	
Funktionsdienstposten gem. § 2 Abs. 3 lit. a)-d) GBDO 1976	
leitender Gemeindebeamte	a)
Leiter einer Abteilung/ Amtes/ Referates/ wirtschaftlichen Unternehmung	b)
die mit einem Leiterposten (lit.a und b) vergleichbaren DP	c)
DP mit hervorgehobener Verwendung	d)
Anspruch auf Personalzulage	✓





Haftungsnachweis (Anlage 6r)



## Teil A - Haftungspositionen relevant iSd Art. 15a Vereinbarung HOG

Bezeichnung der/des Haftungsnehmerin/s oder einer Gruppe gleichartiger Haftungen	Haftungsrahmen	Stand 31.12.2021	Zugänge (+)	Abgänge (-)	Stand 31.12.2022	davon Umklassifizierungen
<b>Untergruppe 1 - Haftungen für Kredit- und Finanzinstitute</b>						
Abwasserverband Taschelbach - Bürgschaft für Darlehen	455 846,00	4 500,00	0,00	500,00	4 000,00	
<b>Zwischensumme - Untergruppe 1</b>	<b>455 846,00</b>	<b>4 500,00</b>	<b>0,00</b>	<b>500,00</b>	<b>4 000,00</b>	
<b>Untergruppe 2 - Grundbücherlich besicherte Haftungen von Wohnbau-Darlehen</b>						
<b>Zwischensumme - Untergruppe 2</b>	<b>0,00</b>	<b>0,00</b>	<b>0,00</b>	<b>0,00</b>	<b>0,00</b>	
<b>Untergruppe 3 - Sonstige Wirtschaftshaftungen</b>						
<b>Zwischensumme - Untergruppe 3</b>	<b>0,00</b>	<b>0,00</b>	<b>0,00</b>	<b>0,00</b>	<b>0,00</b>	
<b>Summe A</b>	<b>455 846,00</b>	<b>4 500,00</b>	<b>0,00</b>	<b>500,00</b>	<b>4 000,00</b>	

Haftung der staatlichen, außerbudgetären Einheiten gem. ESVG iSd Art. 15a Vereinbarung HOG	Haftungsrahmen	Stand 31.12.2021	Zugänge (+)	Abgänge (-)	Stand 31.12.2022	davon Umklassifizierungen
<b>Untergruppe 1 - Haftungen für Kredit- und Finanzinstitute</b>						
<b>Zwischensumme - Untergruppe 1</b>	<b>0,00</b>	<b>0,00</b>	<b>0,00</b>	<b>0,00</b>	<b>0,00</b>	
<b>Untergruppe 2 - Grundbücherlich besicherte Haftungen von Wohnbau-Darlehen</b>						
<b>Zwischensumme - Untergruppe 2</b>	<b>0,00</b>	<b>0,00</b>	<b>0,00</b>	<b>0,00</b>	<b>0,00</b>	
<b>Untergruppe 3 - Sonstige Wirtschaftshaftungen</b>						
<b>Zwischensumme - Untergruppe 3</b>	<b>0,00</b>	<b>0,00</b>	<b>0,00</b>	<b>0,00</b>	<b>0,00</b>	
<b>Summe B</b>	<b>0,00</b>	<b>0,00</b>	<b>0,00</b>	<b>0,00</b>	<b>0,00</b>	
<b>Gesamtsumme</b>	<b>455 846,00</b>	<b>4 500,00</b>	<b>0,00</b>	<b>500,00</b>	<b>4 000,00</b>	

## Teil B - Haftungspositionen nicht relevant iSd Art. 15a Vereinbarung HOG

Bezeichnung der/des Haftungsnehmerin/s oder einer Gruppe gleichartiger Haftungen	Haftungsrahmen	Stand 31.12.2021	Zugänge (+)	Abgänge (-)	Stand 31.12.2022	davon Umklassifizierungen
<b>Untergruppe 1 - Haftungen für Kredit- und Finanzinstitute</b>						
Darlehensgeber unbekannt - Hochwasserschutzbau	0,00	0,00	0,00	0,00	0,00	
<b>Zwischensumme - Untergruppe 1</b>	<b>0,00</b>	<b>0,00</b>	<b>0,00</b>	<b>0,00</b>	<b>0,00</b>	
<b>Untergruppe 2 - Grundbücherlich besicherte Haftungen von Wohnbau-Darlehen</b>						
<b>Zwischensumme - Untergruppe 2</b>	<b>0,00</b>	<b>0,00</b>	<b>0,00</b>	<b>0,00</b>	<b>0,00</b>	
<b>Untergruppe 3 - Sonstige Wirtschaftshaftungen</b>						
<b>Zwischensumme - Untergruppe 3</b>	<b>0,00</b>	<b>0,00</b>	<b>0,00</b>	<b>0,00</b>	<b>0,00</b>	
<b>Gesamtsumme</b>	<b>0,00</b>	<b>0,00</b>	<b>0,00</b>	<b>0,00</b>	<b>0,00</b>	



Kumuliertes Haushaltspotential



**Voranschlag 2022**

Marktgemeinde Kreuzstetten

**Haushaltspotential (aufbauend auf der Ergebnisrechnung)**

MVAG	Mittelverwendungs- und -aufbringungsgruppen	Mittelaufbringung	Mittelverwendung	Saldo
211	Erträge aus der operativen Verwaltungstätigkeit	2 612 600,00		
212	Erträge aus Transfers	807 300,00		
213	Finanzerträge	100,00		
Summe Erträge (SU 21)		<b>3 420 000,00</b>		
2117	Nicht finanzierungswirksame operative Erträge (Auflösung von Rückstellungen und Aktivierte Eigenleistungen)	-46 000,00		
2127	Nicht finanzierungswirksamer Transferertrag (Auflösung von Investitionszuschüssen)	-54 400,00		
2136	Sonstige nicht finanzierungswirksame Finanzerträge (Auflösung von RS Bewertung von Beteiligungen und aktiven Finanzinstrumenten)			
Nicht finanzwirksame Erträge		<b>-100 400,00</b>		
Finanzwirksame Erträge		<b>3 319 600,00</b>		
221	Personalaufwand		543 900,00	
222	Sachaufwand (ohne Transferaufwand)		1 525 800,00	
223	Transferaufwand (laufende Transfers und Kapitaltransfers)		1 053 500,00	
224	Finanzaufwand		64 900,00	
Summe Aufwendungen (SU 22)			<b>3 188 100,00</b>	
2214	Nicht finanzierungswirksamer Personalaufwand (Dotierung RS für Abfertigungen, Jubiläum u. nicht konsumierte Urlaube)		-17 500,00	
2226	Nicht finanzierungswirksamer Sachaufwand (inkl. Abschreibungen, Dotierung von RS Prozess, ausstehende Rechnungen)		-663 000,00	
2237	Nicht finanzierungswirksamer Transferaufwand (Dotierungen von RS f. Pensionen)			
2245	Nicht finanzierungswirksamer Finanzaufwand (Wertberichtigungen zu Finanzinstrumenten, Aufwendungen aus der Bewertung von Beteiligungen)			
Nicht finanzwirksame Aufwendungen			<b>-680 500,00</b>	
Finanzwirksame Aufwendungen			<b>2 507 600,00</b>	
Finanzwirksames Ergebnis		<b>3 319 600,00</b>	<b>2 507 600,00</b>	<b>812 000,00</b>

**Voranschlag 2022**

Marktgemeinde Kreuzstetten

**Haushaltspotential (aufbauend auf der Ergebnisrechnung)**

MVAG	Mittelverwendungs- und -aufbringungsgruppen	Mittelaufbringung	Mittelverwendung	Saldo
332	Einzahlungen aus der Rückzahlung von Darlehen sowie gewährten Vorschüssen (ohne 3325 mit Projektcode - Anzahlungen)			
1141	Vorräte ( - Veränderung)			
1142	Gegebene Anzahlungen auf Vorräte ( - Veränderung)			
1540	Passive Rechnungsabgrenzung Einzahlungen der Kontengruppe 000-089, die keinem Projekt mit Projektcode 1 zugeordnet sind Einzahlungen der Kontengruppe 30, die keinem Projekt mit Projektcode 1 zugeordnet sind - Erträge der Kontogruppe 80 mit Projektcode 1	45 500,00		
2301	Entnahmen von Rücklagen endfälliger Darlehen (Kontengruppe 893)			
Jährliche wiederkehrende Einzahlungen		<b>45 500,00</b>		
36	Auszahlungen aus der Finanzierungstätigkeit (ohne Projektcode 1)		397 100,00	
2401	Zuweisung an Rücklagen endfälliger Darlehen (Kontengruppe 793)			
342	Auszahlungen von gewährten Darlehen sowie gewährten Vorschüssen (ohne 3425 mit Projektcode - Anzahlungen)			
1141	Vorräte ( + Veränderung)			
1142	Gegebene Anzahlungen auf Vorräte ( + Veränderung)			
1170	Aktive Rechnungsabgrenzung Auszahlungen (Investitionen) der Kontengruppe 000-083, die keinem Projekt mit Projektcode 1 zugeordnet sind		21 400,00	
Jährliche wiederkehrende Auszahlungen			<b>418 500,00</b>	
	Kontengruppe 871, KT der Ergebnisrechnung, mit Projektcode (BZ)	-264 100,00		
Summe Kapitaltransfers der Ergebnisrechnung		<b>-264 100,00</b>		
Jährliches Haushaltspotential		<b>3 101 000,00</b>	<b>2 926 100,00</b>	<b>174 900,00</b>
	Jährliches Haushaltspotential	174 900,00		
	kumuliertes Haushaltspotential zum 31.12.2020 (Vorjahr)	-128 600,00		
Verfügbares Haushaltspotential		<b>46 300,00</b>		



**Voranschlag 2022**

Marktgemeinde Kreuzstetten

**Haushaltspotential (aufbauend auf der Ergebnisrechnung)**

<b>MVAG</b>	<b>Mittelverwendungs- und -aufbringungsgruppen</b>	<b>Mittelaufbringung</b>	<b>Mittelverwendung</b>	<b>Saldo</b>
informativ	im verfügbaren Haushaltspotential enthaltene Bedarfszuweisungen zur Liquiditätssteigerung aus Kontogruppe 871, KT der Ergebnisrechnung ohne Projektcode			
informativ	tatsächlicher Liquiditätsbedarf ohne Rücklagenauflösung (Abgang)	46 300,00		
2401	Zuweisung an Haushaltsrücklagen (Kontengruppe 794)			
2401	Zuweisung an Haushaltsrücklagen (Kontengruppe 795)		20 900,00	
Jährliche Aufwände für Rücklagen			<b>20 900,00</b>	
2301	Entnahmen von Haushaltsrücklagen (Kontengruppe 894)			
2301	Entnahmen von Haushaltsrücklagen (Kontengruppe 895)			
Jährliche RL-Erträge f. Investitionen (finanzw.)		<b>0,00</b>		
Endbestand kumuliertes Haushaltspotential		<b>46 300,00</b>	<b>20 900,00</b>	<b>25 400,00</b>
- Zuweisungen und Umbuchungen an investive Vorhaben				
+ Rückführungen und Umbuchungen von investiven Vorhaben				
Endstand kumuliertes Haushaltspotential nach Berücksichtigung von Zuweisungen und Rückführungen investive Vorhaben				<b>25 400,00</b>



Seite	Inhalt
1	Vorbericht
15	Ergebnishaushalt Gesamt 1. Ebene (Anlage 1a) - interne Vergütungen enthalten
19	Ergebnishaushalt Gesamt 1. und 2. Ebene (Anlage 1a) - interne Vergütungen enthalten
23	Ergebnishaushalt Bereichsbudget 1. und 2. Ebene (Anlage 1a)
45	Finanzierungshaushalt Gesamt 1. Ebene (Anlage 1b) - interne Vergütungen enthalten
49	Finanzierungshaushalt Gesamt 1. und 2. Ebene (Anlage 1b) - interne Vergütungen enthalten
55	Finanzierungshaushalt Bereichsbudget 1. und 2. Ebene (Anlage 1b)
97	Querschnitt (Anlage 5b)
103	Ergebnis- und Finanzierungsvoranschlag Detailnachweis
175	Personaldaten iSd ÖStp (Anlage 4)
179	Nachweis über Transferzahlungen (Anlage 6a)
183	Nachweis über Haushaltsrücklagen und Zahlungsmittelreserven (Anlage 6b)
187	Einzelnachweis über Finanzschulden und Schuldendienst (Anlage 6c)
193	Nachweis über hausinterne Vergütungen (Anlage 6f)
197	MFP - Ergebnishaushalt Gesamt 1. und 2. Ebene - interne Vergütungen enthalten
201	MFP - Finanzierungshaushalt Gesamt 1. und 2. Ebene - interne Vergütungen enthalten
207	Haushaltspotential (aufbauend auf der Ergebnisrechnung)
213	Nachweis der Investitionstätigkeit
227	Leasingspiegel (Anlage 6i)
231	Nachweis Vermögen mit abgeänderter Nutzungsdauer
235	Dienstpostenplan
239	Haftungsnachweis (Anlage 6r)
243	Kumuliertes Haushaltspotential