



Marktgemeinde Kreuzstetten  
**Voranschlag 2023**

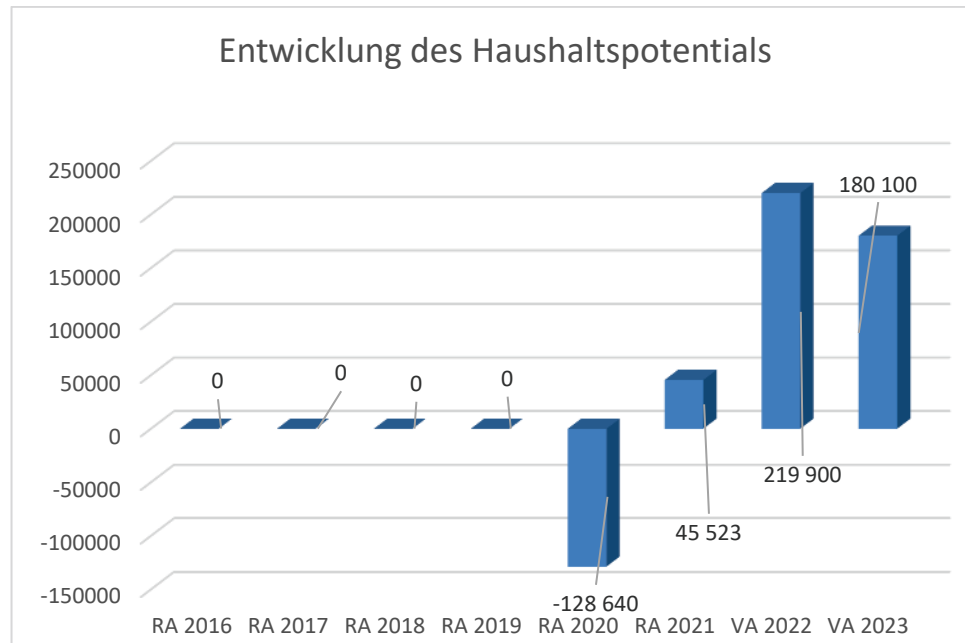


Vorbericht



Vorbericht  
zum Voranschlag 2023  
gemäß § 3 der NÖ Gemeindehaushaltsverordnung (NÖ GHVO)

**Entwicklung des Haushaltspotenzials**



Erläuterung:

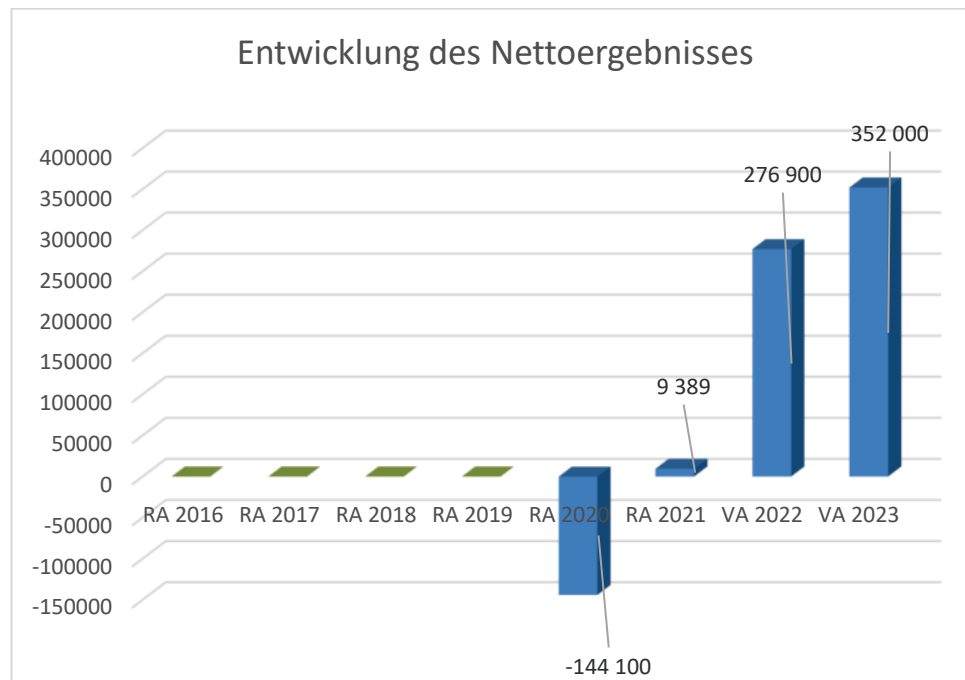
Das Haushaltspotential hat seine Grundlage in § 67 Z. 11 der NÖ Gemeindeordnung 1973 (NÖ GO 1973) und ist erstmals im Voranschlag 2020 auszuweisen. Die Angaben zu den Vorjahren entfallen daher.

Haushaltspotential: Differenz der wiederkehrenden Mittelaufbringungen abzüglich der wiederkehrenden Mittelverwendungen unter Berücksichtigung der entsprechenden Forderungen und Verbindlichkeiten.

Das Haushaltspotenzial ist eine wichtige Kenngröße und gibt die aktuelle Leistungsfähigkeit der Gemeinde wieder. Das schafft Vergleichbarkeit mit der bisherigen Rechtslage, aus der Überschüsse und Abgänge abzuleiten waren und dient der Transparenz.

Wenn das Haushaltspotenzial innerhalb des Zeitraumes des mittelfristigen Finanzplanes laufend negativ ist, ist ein Haushaltskonsolidierungskonzept zu erstellen (§ 72b Abs. 1 Z. 2 NÖ GO 1973).

## Entwicklung des Nettoergebnisses



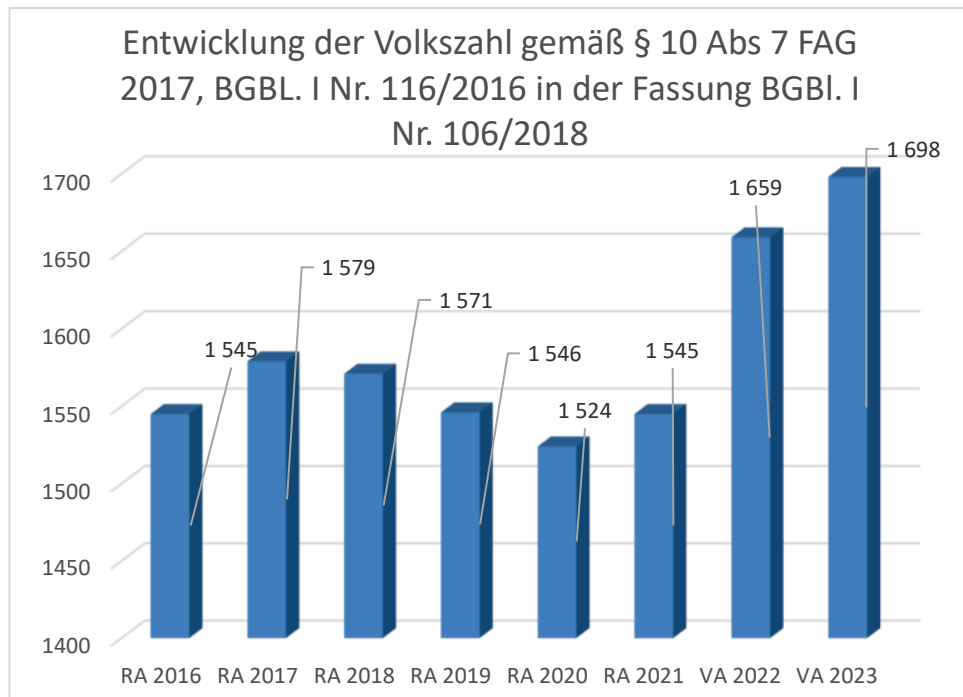
### Erläuterung:

Beim Nettoergebnis handelt es sich um das Ergebnis des Ergebnisvoranschlags und ist erstmals für das Haushaltsjahr 2020 auszuweisen. Die Angaben zu den Vorjahren entfallen daher.

Ein positives Nettoergebnis bedeutet, dass die Erträge voraussichtlich ausreichend sein werden, die Aufwendungen für die kommunalen Leistungen (inklusive des Werteverzehrs des Anlagevermögens in Form der Abschreibungen) abzudecken.

Ein negatives Nettoergebnis heißt, dass dies nicht zur Gänze (in der Höhe des negativen Wertes) möglich ist.

## Entwicklung der Volkszahl gemäß § 10 Abs. 7 FAG 2017, BGBl. I Nr. 116/2016 in der Fassung BGBl. I Nr. 106/2018

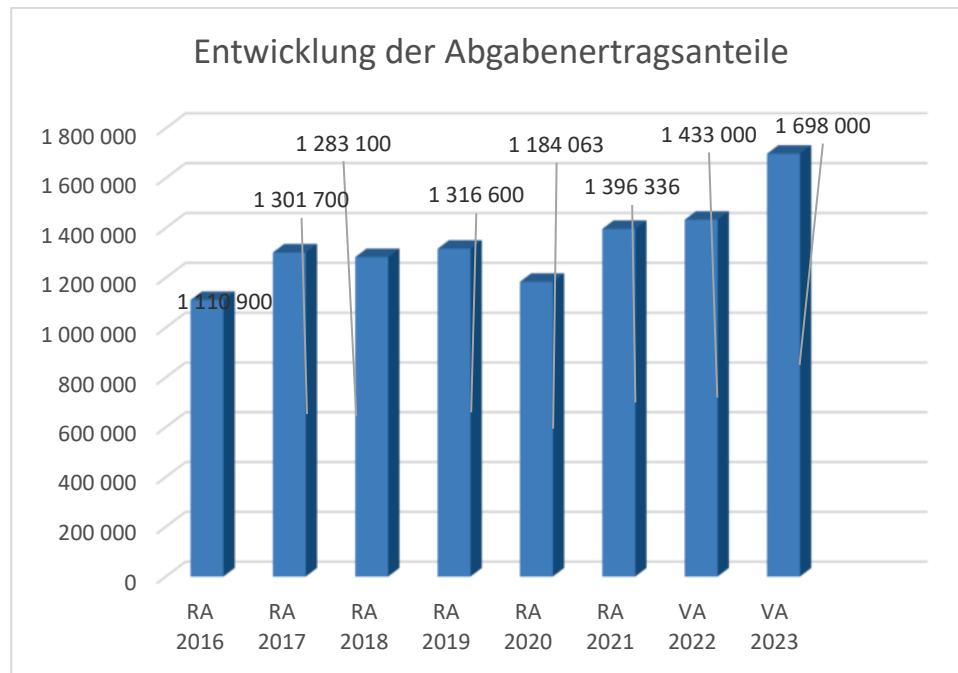


### Erläuterung:

Die Volkszahl gemäß § 10 Abs. 7 FAG 2017 wird jährlich von der Bundesanstalt Statistik Austria zum Stichtag 31. Oktober festgestellt und wirkt mit dem Beginn des übernächsten Kalenderjahres. Sie dient für die Berechnung der Abgabenertragsanteile und darf nicht automatisch mit der Volkszahl für die Berechnung der Gemeinderatsmandate verwechselt werden.

Eine Erhöhung bzw. Verminderung der Volkszahl (jährlich) ist ein wesentlicher Indikator für die Berechnung der Abgabenertragsanteile.

## Entwicklung der Abgabenertragsanteile



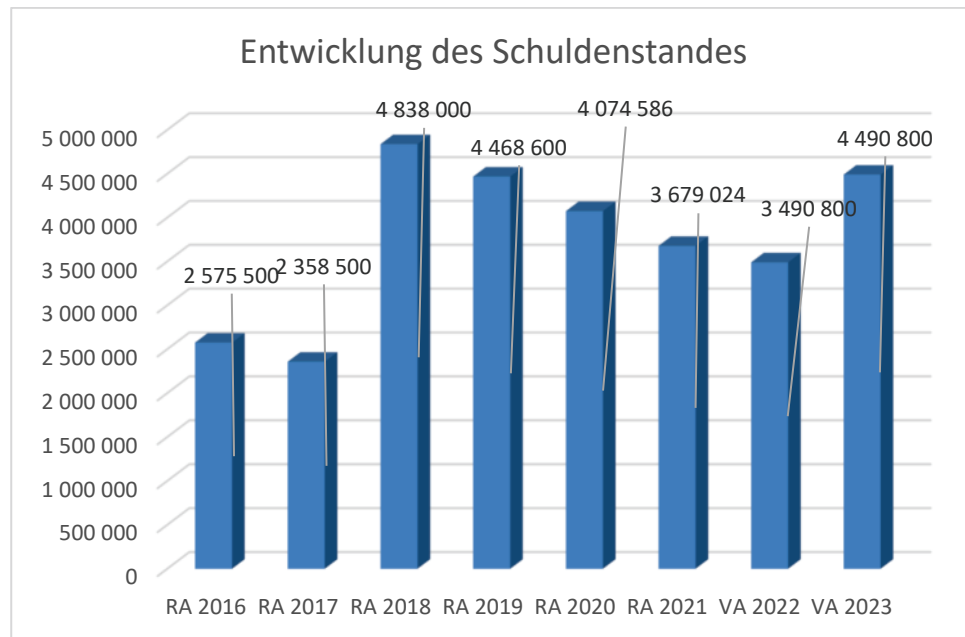
### Erläuterung:

Die Gebietskörperschaften (Bund, Länder und Gemeinden) erhalten auf Basis des aktuellen Finanzausgleichs aus den gemeinschaftlichen Bundesabgaben (z.B. Umsatzsteuer, Körperschaftssteuer, Lohnsteuer, Versicherungssteuer, Mineralölsteuer, Normverbrauchsabgabe, Tabaksteuer udgl.) entsprechende Anteile. Im Bereich der Gemeinden spielen dabei die Volkszahl und der abgestufte Bevölkerungsschlüssel eine besondere Rolle. Die sogenannten „Abgabenertragsanteile“ bilden in den meisten Gemeinden die wichtigste Einnahmequelle.

Ein Steigen der Abgabenertragsanteile weist auch auf eine Erhöhung der Volkszahl hin.



## Entwicklung des Schuldenstandes



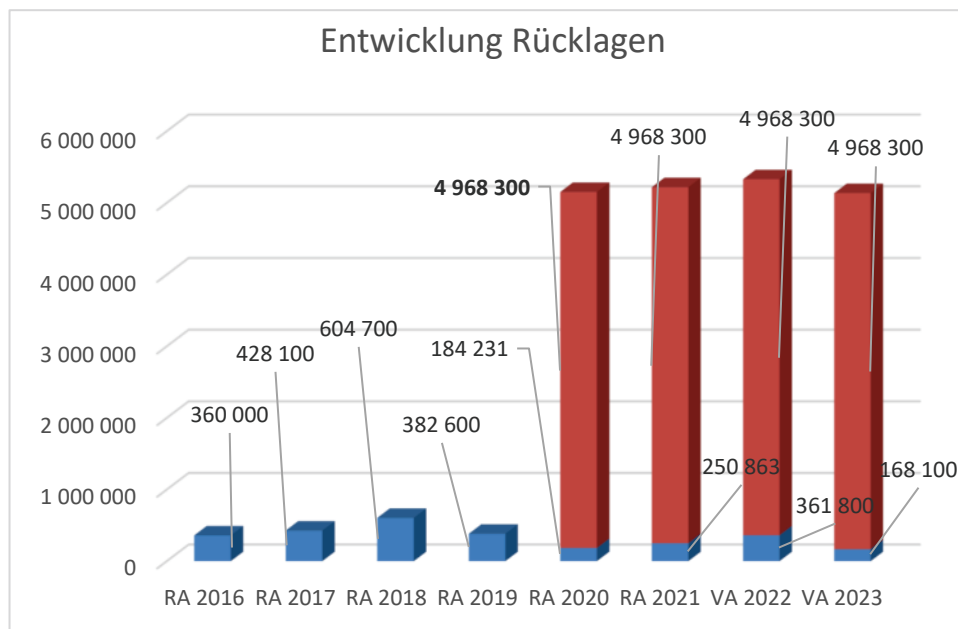
### Erläuterung:

Die Entwicklung des Schuldenstandes zeigt auf, inwieweit der Schuldenstand über die Jahre erhöht oder reduziert wird.

### Begründung durch die Gemeinde:

Die Erhöhung des Schuldenstandes im Rechnungsabschluss 2018 ist auf den Umbau der Volksschule zurückzuführen, der mit Darlehen finanziert wurde.

## Entwicklung der Rücklagen mit und ohne Zahlungsmittelreserve



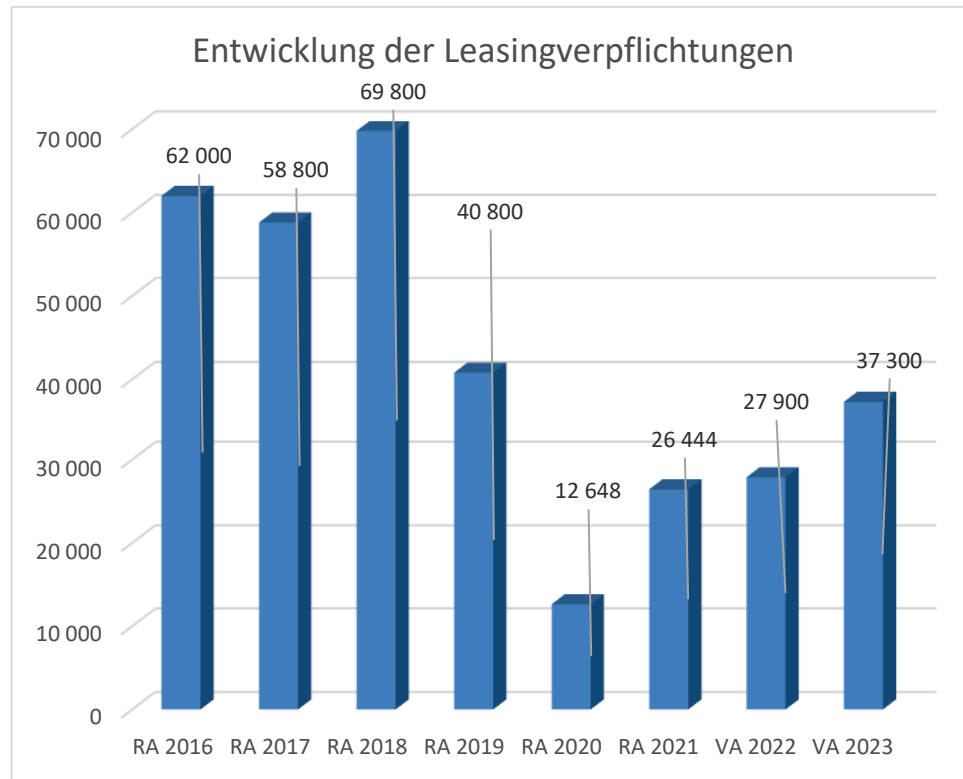
### Erläuterung:

Die Entwicklung der Rücklagen zeigt an, inwieweit Rücklagen vorhanden sind und ob Rücklagen aufgebaut bzw. aufgebraucht werden.

Blauer Balken Rücklagen mit Zahlungsmittelreserve.

Roter Balken Rücklagen ohne Zahlungsmittelreserve.

## Entwicklung der Leasingverpflichtungen

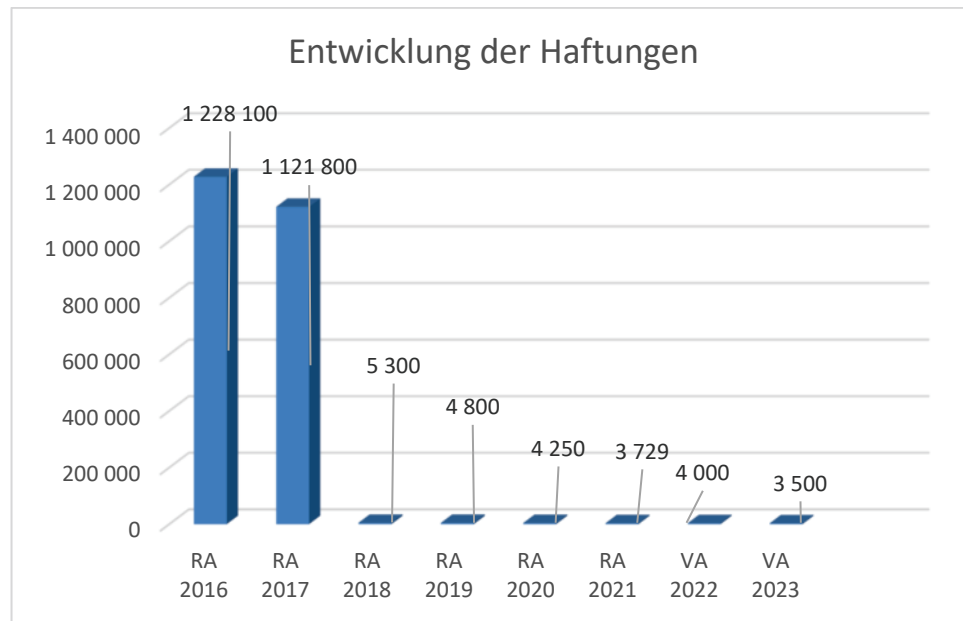


### Erläuterung:

Bei den Leasingverpflichtungen handelt es sich nicht um Finanzschulden (z.B. Darlehen), sondern um Verwaltungsschulden. Unabhängig davon stellen Leasingverbindlichkeiten Leistungsverpflichtungen für die Gemeinden dar und sind daher bei einer allfälligen Finanzlagenberechnung entsprechend zu berücksichtigen.

Die Leasingverpflichtungen sind mit Beginn des Jahres 2020 in einer eigenen Anlage gemäß VRV 2015 festzuhalten.

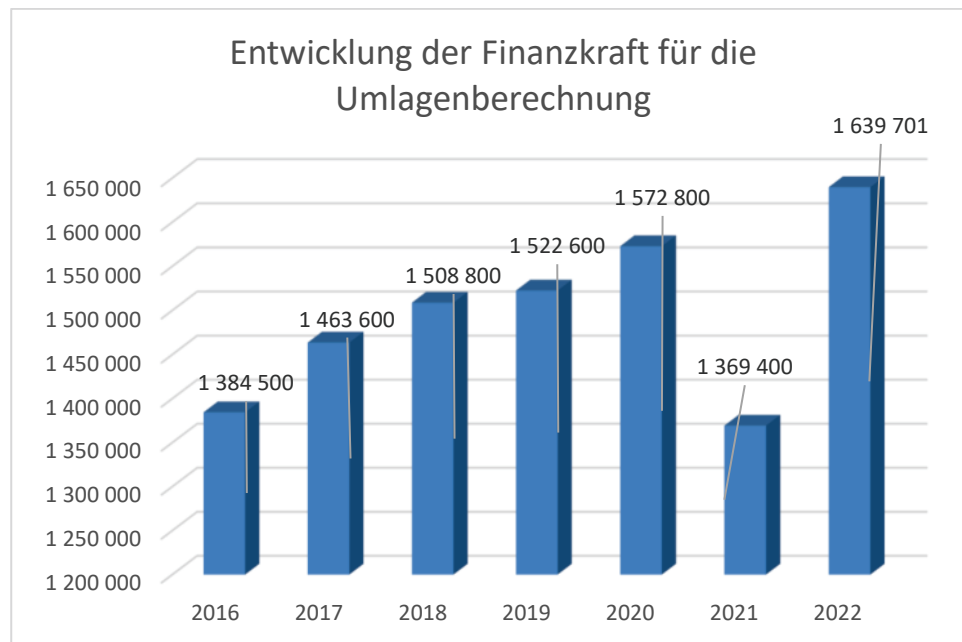
## Entwicklung der Haftungen



### Erläuterung:

Eine Gemeinde darf Bürgschaften und sonstige Haftungen nur übernehmen, wenn hierfür ein besonderes Interesse der Gemeinde gegeben ist, der Schuldner nachweist, dass eine ordnungsgemäße Verzinsung und Tilgung gesichert ist, die Haftungen befristet sind, der Betrag, für den haftet wird, ziffernmäßig bestimmt ist und die Gemeinde den daraus folgenden Zahlungsverpflichtungen nachkommen kann (vgl. § 78 Abs. 1 NÖ Gemeindeordnung 1973).

## Entwicklung der Finanzkraft für die Umlagenberechnung



### Erläuterung:

Die Finanzkraft einer Gemeinde wird aus den

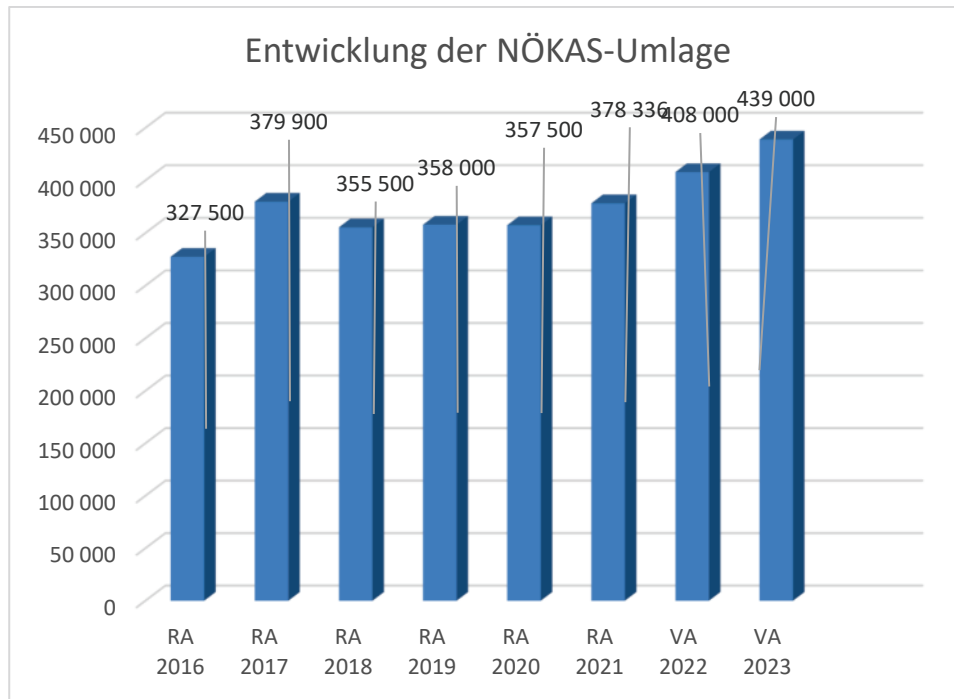
- Erträgen der ausschließlichen Gemeindeabgaben ohne die Gebühren für die Benützung von Gemeindevorrichtungen und -anlagen und ohne die Interessentenbeiträge von Grundstückseigentümern und Anrainern und
- Ertragsanteilen an den gemeinschaftlichen Bundesabgaben ohne Spielbankenabgabe

ermittelt.

Basis für die Ermittlung der Finanzkraft sind die tatsächlichen Beträge aufgrund der Rechnungsabschlüsse.

Die Darstellung der Entwicklung der Finanzkraft für die Umlagenberechnung hat insbesondere auf die Beitragsleistung der Gemeinden zum NÖ Krankenanstaltensprengel (NÖKAS) und zur Sozialumlage Auswirkungen. Eine Erhöhung oder Reduktion/Verminderung der Finanzkraft wirkt sich unmittelbar auf die Beitragsleistung aus.

## Entwicklung der NÖKAS-Umlage



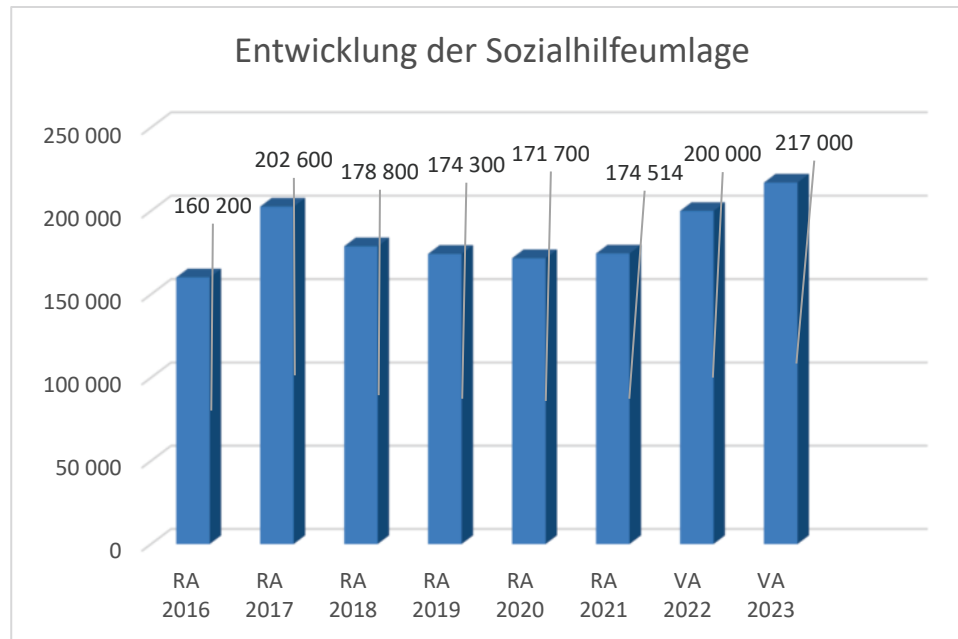
### Erläuterung:

Das Landesgebiet ist Beitragsbezirk und Krankenanstaltensprengel für alle öffentlichen Krankenanstalten in Niederösterreich. Beitragsbezirk und Krankenanstaltensprengel sind ein Gemeindeverband. Dem Gemeindeverband gehören alle Gemeinden Niederösterreichs an. Der Gemeindeverband ist juristische Person, er hat seinen Sitz am Sitz der Landesregierung und trägt die Bezeichnung "NÖ Krankenanstaltensprengel" (§ 61 Abs. 1 NÖ Krankenanstaltengesetz - NÖ KAG).

Die Gemeinden haben an den NÖ Krankenanstaltensprengel monatliche Beiträge zu leisten. Berechnungsgrundlage bilden dabei die Volkszahl und die Finanzkraft der Gemeinden. Steigerungen bei der Volkszahl und bei der Finanzkraft führen daher zu höheren Beitragsleistungen bei den Gemeinden.

Diese monatlichen Beiträge werden von den der Gemeinde gebührenden monatlichen Vorschüsse auf die Ertragsanteile an den gemeinschaftlichen Bundesabgaben einbehalten.

## Entwicklung der Sozialhilfeumlage



### Erläuterung:

Die Gemeinden haben jährlich einen Beitrag zu den vom Land zu tragenden Kosten der Sozialhilfe, die nicht durch Kostenbeitrags- und Ersatzleistungen oder durch sonstige für Zwecke der Sozialhilfe bestimmte Zuschüsse gedeckt sind, in der Höhe von 50 % an das Land zu entrichten (§ 44 NÖ Sozialhilfe-Ausführungsgesetz – NÖ SAG).

Die Leistungen für die Sozialhilfe-Umlage werden von der Landesregierung auf die einzelnen Gemeinden nach ihrer Finanzkraft (Finanzkraft für die Umlagenberechnung) aufgeteilt.

Diese monatlichen Beiträge werden von den der Gemeinde gebührenden monatlichen Vorschüssen auf die Ertragsanteile an den gemeinschaftlichen Bundesabgaben einbehalten.





Ergebnishaushalt Gesamt 1. und 2. Ebene (Anlage 1a)  
- interne Vergütungen enthalten



MVAG	Mittelverwendungs- und aufbringungsgruppen (1. und 2. Ebene)	VA 2023	VA 2022	RA 2021
<b>211</b>	<b>Erträge aus der operativen Verwaltungstätigkeit</b>	<b>3 212 500,00</b>	<b>2 657 600,00</b>	<b>2 730 380,65</b>
2111	Erträge aus eigenen Abgaben	324 400,00	302 700,00	341 620,74
2112	Erträge aus Ertragsanteilen	1 698 000,00	1 433 000,00	1 396 336,21
2113	Erträge aus Gebühren	504 800,00	498 500,00	514 365,67
2114	Erträge aus Leistungen	172 400,00	129 000,00	192 757,18
2115	Erträge aus Besitz und wirtschaftlicher Tätigkeit	129 300,00	132 600,00	121 791,29
2116	Erträge aus Veräußerung und sonstige Erträge	334 200,00	115 800,00	117 457,09
2117	Nicht finanzierungswirksame operative Erträge	49 400,00	46 000,00	46 052,47
<b>212</b>	<b>Erträge aus Transfers</b>	<b>938 600,00</b>	<b>807 300,00</b>	<b>830 625,03</b>
2121	Transferertrag von Trägern des öffentlichen Rechts	798 400,00	728 000,00	768 052,01
2122	Transferertrag von Beteiligungen			
2123	Transferertrag von Unternehmen (mit Finanzunternehmen)	11 000,00	22 000,00	
2124	Transferertrag von Haushalten und Organisationen ohne Erwerbscharakter	65 800,00	2 900,00	4 170,00
2125	Transferertrag vom Ausland			
2126	Investitions- und Tilgungszuschüsse zwischen Unternehmungen und Betrieben der Gebietskörperschaft und der Gebietskörperschaft			
2127	Nicht finanzierungswirksamer Transferertrag	63 400,00	54 400,00	58 403,02
<b>213</b>	<b>Finanzerträge</b>	<b>100,00</b>	<b>100,00</b>	<b>59,31</b>
2131	Erträge aus Zinsen	100,00	100,00	59,31
2132	Erträge aus Zinsen aus derivativen Finanzinstrumenten ohne Grundgeschäft			
2133	Erträge aus Gewinnentnahmen von marktbestimmten Betrieben			
2134	Sonstige Finanzerträge			
2135	Erträge aus Dividenden/Gewinnausschüttungen			
2136	Sonstige nicht finanzierungswirksame Finanzerträge			
<b>21</b>	<b>Summe Erträge</b>	<b>4 151 200,00</b>	<b>3 465 000,00</b>	<b>3 561 064,99</b>
<b>221</b>	<b>Personalaufwand</b>	<b>578 200,00</b>	<b>543 900,00</b>	<b>526 865,54</b>
2211	Personalaufwand (Bezüge, Nebengeb., Mehrleistungen)	456 800,00	424 100,00	412 574,64
2212	Gesetzlicher und freiwilliger Sozialaufwand	111 000,00	102 300,00	106 806,40
2213	Sonstiger Personalaufwand			
2214	Nicht finanzierungswirksamer Personalaufwand	10 400,00	17 500,00	7 484,50
<b>222</b>	<b>Sachaufwand (ohne Transferaufwand)</b>	<b>1 981 800,00</b>	<b>1 525 800,00</b>	<b>1 975 852,11</b>
2221	Gebrauchs- und Verbrauchsgüter, Handelswaren	168 300,00	126 300,00	129 077,18
2222	Verwaltungs- und Betriebsaufwand	194 600,00	138 900,00	323 664,91
2223	Leasing- und Mietaufwand	92 000,00	81 100,00	80 639,00
2224	Instandhaltung	176 700,00	138 600,00	277 593,97
2225	Sonstiger Sachaufwand	739 600,00	377 900,00	494 076,97
2226	Nicht finanzierungswirksamer Sachaufwand	610 600,00	663 000,00	670 800,08

MVAG	Mittelverwendungs- und aufbringungsgruppen (1. und 2. Ebene)	VA 2023	VA 2022	RA 2021
<b>223</b>	<b>Transferaufwand (laufende Transfers und Kapitaltransfers)</b>	<b>1 107 400,00</b>	<b>1 053 500,00</b>	<b>980 076,99</b>
2231	Transferaufwand an Träger des öffentlichen Rechts	871 500,00	830 500,00	760 555,67
2232	Transferaufwand an Beteiligungen			
2233	Transferaufwand an Unternehmen (mit Finanzunternehmen)	201 900,00	152 700,00	168 457,82
2234	Transferaufwand an Haushalte und Organisationen ohne Erwerbscharakter	34 000,00	70 300,00	51 063,50
2235	Transferaufwand an das Ausland			
2236	Investitions- und Tilgungszuschüsse zwischen Unternehmungen und Betrieben der Gebietskörperschaft und der Gebietskörperschaft			
2237	Nicht finanzierungswirksamer Transferaufwand			
<b>224</b>	<b>Finanzaufwand</b>	<b>131 800,00</b>	<b>64 900,00</b>	<b>68 880,88</b>
2241	Zinsen aus Finanzschulden, Finanzierungsleasing, Forderungskauf und derivativen Finanzinstrumenten mit Grundgeschäft	128 700,00	61 900,00	63 668,50
2242	Zinsen und sonstige Aufwendungen aus derivativen Finanzinstrumenten ohne Grundgeschäft			
2243	Gewinnentnahmen von Unternehmungen und marktbestimmten Betrieben der Gebietskörperschaft (innerhalb der Gebietskörperschaft)			
2244	Sonstiger Finanzaufwand	3 100,00	3 000,00	3 112,38
2245	Nicht finanzierungswirksamer Finanzaufwand			2 100,00
<b>22</b>	<b>Summe Aufwendungen</b>	<b>3 799 200,00</b>	<b>3 188 100,00</b>	<b>3 551 675,52</b>
<b>SA0</b>	<b>Saldo (0) Nettoergebnis (21 - 22)</b>	<b>352 000,00</b>	<b>276 900,00</b>	<b>9 389,47</b>
<b>230</b>	<b>Entnahmen von Haushaltsrücklagen</b>	<b>0,00</b>	<b>20 900,00</b>	<b>255 857,07</b>
2301	Entnahmen von Haushaltsrücklagen		20 900,00	255 857,07
<b>240</b>	<b>Zuweisung an Haushaltsrücklagen</b>	<b>0,00</b>	<b>20 900,00</b>	<b>249 791,52</b>
2401	Zuweisung an Haushaltsrücklagen		20 900,00	249 791,52
<b>23</b>	<b>Summe Haushaltsrücklagen</b>	<b>0,00</b>	<b>0,00</b>	<b>6 065,55</b>
<b>SA00</b>	<b>Nettoergebnis nach Zuweisung und Entnahmen von Haushaltsrücklagen (Saldo 0 +/- SU23)</b>	<b>352 000,00</b>	<b>276 900,00</b>	<b>15 455,02</b>

Finanzierungshaushalt Gesamt 1. und 2. Ebene (Anlage 1b)  
- interne Vergütungen enthalten



MVAG	Mittelverwendungs- und aufbringungsgruppen (1. und 2. Ebene)	VA 2023	VA 2022	RA 2021
<b>311</b>	<b>Einzahlungen aus der operativen Verwaltungstätigkeit</b>	<b>3 134 500,00</b>	<b>2 610 300,00</b>	<b>2 620 628,68</b>
3111	Einzahlungen aus eigenen Abgaben	314 600,00	302 500,00	317 589,23
3112	Einzahlungen aus Ertragsanteilen	1 698 000,00	1 433 000,00	1 396 336,21
3113	Einzahlungen aus Gebühren	496 600,00	497 400,00	498 287,39
3114	Einzahlungen aus Leistungen	170 100,00	129 000,00	188 058,81
3115	Einzahlungen aus Besitz und wirtschaftlicher Tätigkeit	123 500,00	132 600,00	110 082,64
3116	Einzahlungen aus Veräußerung von geringwertigen Wirtschaftsgütern (GWG) und sonstige Einzahlungen	331 700,00	115 800,00	110 274,40
<b>312</b>	<b>Einzahlungen aus Transfers (ohne Kapitaltransfers)</b>	<b>875 200,00</b>	<b>752 900,00</b>	<b>772 222,01</b>
3121	Transferzahlungen von Trägern des öffentlichen Rechts	798 400,00	728 000,00	768 052,01
3122	Transferzahlungen von Beteiligungen			
3123	Transferzahlungen von Unternehmen (inkl. Finanzunternehmen)	11 000,00	22 000,00	
3124	Transferzahlungen von Haushalte und Organisationen ohne Erwerbscharakter	65 800,00	2 900,00	4 170,00
3125	Transferzahlungen vom Ausland			
3126	Investitions- und Tilgungszuschüsse zwischen Unternehmungen und Betrieben der Gebietskörperschaft und der Gebietskörperschaft			
<b>313</b>	<b>Einzahlungen aus Finanzerträgen</b>	<b>100,00</b>	<b>100,00</b>	<b>59,31</b>
3131	Einzahlungen aus Zinserträgen	100,00	100,00	59,31
3133	Einzahlungen aus Gewinnentnahmen von marktbestimmten Betrieben			
3134	Sonstige Einzahlungen aus Finanzerträgen			
3135	Einzahlungen aus Dividenden/Gewinnausschüttungen			
<b>31</b>	<b>Summe Einzahlungen operative Gebarung</b>	<b>4 009 800,00</b>	<b>3 363 300,00</b>	<b>3 392 910,00</b>
<b>321</b>	<b>Auszahlungen aus Personalaufwand</b>	<b>567 800,00</b>	<b>526 400,00</b>	<b>519 381,04</b>
3211	Auszahlungen für Personalaufwand Bezüge, Nebengebühren, und Mehrleistungsvergütungen)	456 800,00	424 100,00	412 574,64
3212	Auszahlungen für gesetzliche und freiwillige Sozialaufwendungen	111 000,00	102 300,00	106 806,40
3213	Auszahlungen aus sonstigem Personalaufwand			
<b>322</b>	<b>Auszahlungen aus Sachaufwand (ohne Transferaufwand)</b>	<b>1 371 200,00</b>	<b>862 800,00</b>	<b>1 318 986,71</b>
3221	Auszahlungen für Gebrauchs- und Verbrauchsgüter, Handelswaren	168 300,00	126 300,00	134 807,02
3222	Auszahlungen für Verwaltungs- und Betriebsaufwand	194 600,00	138 900,00	315 651,11
3223	Auszahlungen für Leasing- und Mietaufwand	92 000,00	81 100,00	80 639,00
3224	Auszahlungen für Instandhaltung	176 700,00	138 600,00	285 622,76
3225	Sonstige Auszahlungen aus Sachaufwand	739 600,00	377 900,00	502 266,82
<b>323</b>	<b>Auszahlungen aus Transfers (ohne Kapitaltransfers)</b>	<b>1 107 400,00</b>	<b>1 053 500,00</b>	<b>971 496,19</b>
3231	Transferzahlungen an Träger des öffentlichen Rechts	871 500,00	830 500,00	749 914,67
3232	Transferzahlungen an Beteiligungen			
3233	Transferzahlungen an Unternehmen (inkl. Finanzunternehmen)	201 900,00	152 700,00	168 573,02
3234	Transferzahlungen an Haushalte und Organisationen ohne Erwerbscharakter	34 000,00	70 300,00	53 008,50

MVAG	Mittelverwendungs- und aufbringungsgruppen (1. und 2. Ebene)	VA 2023	VA 2022	RA 2021
3235	Transferzahlungen an das Ausland			
3236	Investitions- und Tilgungszuschüsse zwischen Unternehmungen und Betrieben der Gebietskörperschaft und der Gebietskörperschaft			
<b>324</b>	<b>Auszahlungen aus Finanzaufwand</b>	<b>131 800,00</b>	<b>64 900,00</b>	<b>66 780,88</b>
3241	Auszahlungen für Zinsaufwand, für Finanzierungsleasing, für Forderungskauf, für Finanzschulden und derivative Finanzinstrumente m	128 700,00	61 900,00	63 668,50
3242	Auszahlungen für Zinsen aus derivativen Finanzinstrumenten ohne Grundgeschäft			
3243	Auszahlung aus Gewinnentnahmen von marktbestimmten Betrieben			
3244	Sonstige Auszahlungen aus Finanzaufwendungen	3 100,00	3 000,00	3 112,38
<b>32</b>	<b>Summe Auszahlungen operative Gebarung</b>	<b>3 178 200,00</b>	<b>2 507 600,00</b>	<b>2 876 644,82</b>
<b>SA1</b>	<b>Saldo (1) Geldfluss aus der Operativen Gebarung (31 – 32)</b>	<b>831 600,00</b>	<b>855 700,00</b>	<b>516 265,18</b>
<b>331</b>	<b>Einzahlungen aus der Investitionstätigkeit</b>	<b>0,00</b>	<b>0,00</b>	<b>68 320,00</b>
3311	Einzahlungen aus der Veräußerung von immateriellem Vermögen			
3312	Einzahlungen aus der Veräußerung von Grundstücken und Grundstückseinrichtungen			68 320,00
3313	Einzahlungen aus der Veräußerung von Gebäuden und Bauten			
3314	Einzahlungen aus der Veräußerung von technischen Anlagen, Fahrzeuge und Maschinen			
3315	Einzahlungen aus der Veräußerung von Amts-, Betriebs- und Geschäftsausstattung			
3316	Einzahlungen aus der Veräußerung von Kulturgütern			
3317	Einzahlungen aus der Veräußerung von Beteiligungen			
<b>332</b>	<b>Einzahlungen aus der Rückzahlung von Darlehen sowie gewährten Vorschüssen</b>	<b>0,00</b>	<b>0,00</b>	<b>0,00</b>
3321	Einzahlungen aus Darlehen an Träger des öffentlichen Rechts			
3322	Einzahlungen aus Darlehen an Beteiligungen			
3323	Einzahlungen aus Darlehen an Unternehmen und Haushalte			
3325	Einzahlungen aus Vorschüssen und Anzahlungen			
<b>333</b>	<b>Einzahlungen aus Kapitaltransfers</b>	<b>168 800,00</b>	<b>510 400,00</b>	<b>356 612,90</b>
3331	Kapitaltransferzahlungen von Trägern des öffentlichen Rechts	90 400,00	490 400,00	309 823,60
3332	Kapitaltransferzahlungen von Beteiligungen			
3333	Kapitaltransferzahlungen von Unternehmen			
3334	Kapitaltransferzahlungen von Haushalten und Organisationen ohne Erwerbscharakter	33 400,00	20 000,00	46 789,30
3335	Kapitaltransferzahlungen vom Ausland	45 000,00		
<b>33</b>	<b>Summe Einzahlungen investive Gebarung</b>	<b>168 800,00</b>	<b>510 400,00</b>	<b>424 932,90</b>
<b>341</b>	<b>Auszahlungen aus der Investitionstätigkeit</b>	<b>2 276 000,00</b>	<b>445 000,00</b>	<b>313 692,35</b>
3411	Auszahlungen für den Erwerb von immateriellem Vermögen	5 500,00	5 300,00	2 452,80
3412	Auszahlungen für den Erwerb von Grundstücken und Grundstückseinrichtungen	368 400,00	261 200,00	280 713,28
3413	Auszahlungen für den Erwerb von Gebäuden und Bauten	1 845 000,00	140 000,00	2 697,48
3414	Auszahlungen für den Erwerb von technischen Anlagen, Fahrzeuge und Maschinen	24 500,00	2 500,00	12 083,90



MVAG	Mittelverwendungs- und aufbringungsgruppen (1. und 2. Ebene)	VA 2023	VA 2022	RA 2021
3415	Auszahlungen für den Erwerb von Amts-, Betriebs- und Geschäftsausstattung	32 600,00	36 000,00	15 744,89
3416	Auszahlungen für den Erwerb von Kulturgütern			
3417	Auszahlungen für den Erwerb von Beteiligungen			
<b>342</b>	<b>Auszahlungen von gewährten Darlehen sowie gewährten Vorschüssen</b>	<b>0,00</b>	<b>576 000,00</b>	<b>205 505,84</b>
3421	Auszahlung von Darlehen an Träger des öffentlichen Rechts			
3422	Auszahlung von Darlehen an Beteiligungen			
3423	Auszahlung von Darlehen an Unternehmen und Haushalte			
3425	Auszahlungen von Vorschüssen und Anzahlungen		576 000,00	205 505,84
<b>343</b>	<b>Auszahlungen aus Kapitaltransfers</b>	<b>0,00</b>	<b>0,00</b>	<b>0,00</b>
3431	Kapitaltransferzahlungen an Träger des öffentlichen Rechts			
3432	Kapitaltransferzahlungen an Beteiligungen			
3433	Kapitaltransferzahlungen an Unternehmen (Finanzunternehmen)			
3434	Kapitaltransferzahlungen an Haushalte und Organisationen ohne Erwerbscharakter			
3435	Kapitaltransferzahlungen an das Ausland			
<b>34</b>	<b>Summe Auszahlungen investive Gebarung</b>	<b>2 276 000,00</b>	<b>1 021 000,00</b>	<b>519 198,19</b>
<b>SA2</b>	<b>Saldo (2) Geldfluss aus der Investiven Gebarung (33 – 34)</b>	<b>-2 107 200,00</b>	<b>-510 600,00</b>	<b>-94 265,29</b>
<b>SA3</b>	<b>Saldo (3) Nettofinanzierungssaldo (Saldo 1 + Saldo 2)</b>	<b>-1 275 600,00</b>	<b>345 100,00</b>	<b>421 999,89</b>
<b>351</b>	<b>Einzahlungen aus der Aufnahme von Finanzschulden</b>	<b>1 658 700,00</b>	<b>726 000,00</b>	<b>0,00</b>
3511	Einzahlungen aus empfangenen Darlehen von öffentlichen Körperschaften und Rechtsträgern			
3512	Einzahlungen aus empfangenen Darlehen von Beteiligungen			
3513	Einzahlungen aus empfangenen Darlehen von Unternehmen und privaten Haushalten			
3514	Einzahlungen aus Finanzschulden (Finanzunternehmen)	1 658 700,00	726 000,00	
<b>353</b>	<b>Einzahlungen infolge eines Kapitaltausch bei derivativen Finanzinstrumenten mit Grundgeschäft</b>	<b>0,00</b>	<b>0,00</b>	<b>0,00</b>
3530	Einzahlungen infolge eines Kapitaltausch bei derivativen Finanzinstrumenten mit Grundgeschäft			
<b>355</b>	<b>Einzahlungen aus dem Abgang von Finanzinstrumenten</b>	<b>0,00</b>	<b>0,00</b>	<b>0,00</b>
3550	Einzahlungen aus dem Abgang von Finanzinstrumenten			
<b>35</b>	<b>Summe Einzahlungen aus der Finanzierungstätigkeit</b>	<b>1 658 700,00</b>	<b>726 000,00</b>	<b>0,00</b>
<b>361</b>	<b>Auszahlungen aus der Tilgung von Finanzschulden</b>	<b>394 900,00</b>	<b>857 900,00</b>	<b>395 562,23</b>
3611	Auszahlungen aus empfangenen Darlehen von öffentlichen Körperschaften und Rechtsträgern			
3612	Auszahlungen aus empfangenen Darlehen von Beteiligungen			
3613	Auszahlungen aus empfangenen Darlehen von Unternehmen und privaten Haushalten			
3614	Auszahlungen aus Finanzschulden	394 900,00	857 900,00	395 562,23

MVAG	Mittelverwendungs- und aufbringungsgruppen (1. und 2. Ebene)	VA 2023	VA 2022	RA 2021
3615	Auszahlung aus der Rückzahlung von Leasingverbindlichkeiten			
<b>363</b>	<b>Auszahlungen infolge eines Kapitaltausch bei derivativen Finanzinstrumenten mit Grundgeschäft</b>	<b>0,00</b>	<b>0,00</b>	<b>0,00</b>
3630	Auszahlungen infolge eines Kapitaltausch bei derivativen Finanzinstrumenten mit Grundgeschäft			
<b>365</b>	<b>Auszahlungen für den Erwerb von Finanzinstrumenten</b>	<b>0,00</b>	<b>0,00</b>	<b>0,00</b>
3650	Auszahlungen für den Erwerb von Finanzinstrumenten			
<b>36</b>	<b>Summe Auszahlungen aus der Finanzierungstätigkeit</b>	<b>394 900,00</b>	<b>857 900,00</b>	<b>395 562,23</b>
<b>SA4</b>	<b>Saldo (4) Geldfluss aus der Finanzierungstätigkeit (35 – 36)</b>	<b>1 263 800,00</b>	<b>-131 900,00</b>	<b>-395 562,23</b>
<b>SA5</b>	<b>Saldo (5) Geldfluss aus der voranschlagswirksamen Gebarung (Saldo 3 + Saldo 4)</b>	<b>-11 800,00</b>	<b>213 200,00</b>	<b>26 437,66</b>

Ergebnishaushalt Bereichsbudget 1. und 2. Ebene (Anlage 1a)



## Vertretungskörper und allgemeine Verwaltung (Gruppe 0)

MVAG	Mittelverwendungs- und -aufbringungsgruppen (1. und 2. Ebene)	VA 2023	VA 2022	RA 2021
<b>211</b>	<b>Erträge aus der operativen Verwaltungstätigkeit</b>	<b>30 800,00</b>	<b>94 900,00</b>	<b>11 204,84</b>
2111	Erträge aus eigenen Abgaben			
2112	Erträge aus Ertragsanteilen			
2113	Erträge aus Gebühren			
2114	Erträge aus Leistungen	4 000,00	2 900,00	5 004,55
2115	Erträge aus Besitz und wirtschaftlicher Tätigkeit			
2116	Erträge aus Veräußerung und sonstige Erträge	3 700,00	46 000,00	6 019,67
2117	Nicht finanzierungswirksame operative Erträge	23 100,00	46 000,00	180,62
<b>212</b>	<b>Erträge aus Transfers</b>	<b>11 400,00</b>	<b>22 400,00</b>	<b>426,82</b>
2121	Transferertrag von Trägern des öffentlichen Rechts			
2122	Transferertrag von Beteiligungen			
2123	Transferertrag von Unternehmen (mit Finanzunternehmen)	11 000,00	22 000,00	
2124	Transferertrag von Haushalten und Organisationen ohne Erwerbscharakter			
2125	Transferertrag vom Ausland			
2126	Investitions- und Tilgungszuschüsse zwischen Unternehmungen und Betrieben der Gebietskörperschaft und der Gebietskörperschaft			
2127	Nicht finanzierungswirksamer Transferertrag	400,00	400,00	426,82
<b>213</b>	<b>Finanzerträge</b>	<b>0,00</b>	<b>0,00</b>	<b>0,00</b>
2131	Erträge aus Zinsen			
2132	Erträge aus Zinsen aus derivativen Finanzinstrumenten ohne Grundgeschäft			
2133	Erträge aus Gewinnentnahmen von marktbestimmten Betrieben			
2134	Sonstige Finanzerträge			
2135	Erträge aus Dividenden/Gewinnausschüttungen			
2136	Sonstige nicht finanzierungswirksame Finanzerträge			
<b>21</b>	<b>Summe Erträge</b>	<b>42 200,00</b>	<b>117 300,00</b>	<b>11 631,66</b>
<b>221</b>	<b>Personalaufwand</b>	<b>97 900,00</b>	<b>177 900,00</b>	<b>149 717,39</b>
2211	Personalaufwand (Bezüge, Nebengeb., Mehrleistungen)	75 200,00	138 400,00	112 577,54
2212	Gesetzlicher und freiwilliger Sozialaufwand	18 400,00	32 100,00	32 146,54
2213	Sonstiger Personalaufwand			
2214	Nicht finanzierungswirksamer Personalaufwand	4 300,00	7 400,00	4 993,31
<b>222</b>	<b>Sachaufwand (ohne Transferaufwand)</b>	<b>295 000,00</b>	<b>260 600,00</b>	<b>468 563,51</b>
2221	Gebrauchs- und Verbrauchsgüter, Handelswaren	44 500,00	32 400,00	33 086,63
2222	Verwaltungs- und Betriebsaufwand	72 300,00	56 700,00	245 159,02

## Vertretungskörper und allgemeine Verwaltung (Gruppe 0)

MVAG	Mittelverwendungs- und -aufbringungsgruppen (1. und 2. Ebene)	VA 2023	VA 2022	RA 2021
2223	Leasing- und Mietaufwand			
2224	Instandhaltung	17 700,00	14 900,00	39 349,09
2225	Sonstiger Sachaufwand	148 400,00	142 400,00	134 073,97
2226	Nicht finanzierungswirksamer Sachaufwand	12 100,00	14 200,00	16 894,80
<b>223</b>	<b>Transferaufwand (laufende Transfers und Kapitaltransfers)</b>	<b>16 600,00</b>	<b>31 100,00</b>	<b>37 701,57</b>
2231	Transferaufwand an Träger des öffentlichen Rechts	8 400,00	7 200,00	5 977,00
2232	Transferaufwand an Beteiligungen			
2233	Transferaufwand an Unternehmen (mit Finanzunternehmen)			
2234	Transferaufwand an Haushalte und Organisationen ohne Erwerbscharakter	8 200,00	23 900,00	31 724,57
2235	Transferaufwand an das Ausland			
2236	Investitions- und Tilgungszuschüsse zwischen Unternehmungen und Betrieben der Gebietskörperschaft und der Gebietskörperschaft			
2237	Nicht finanzierungswirksamer Transferaufwand			
<b>224</b>	<b>Finanzaufwand</b>	<b>0,00</b>	<b>0,00</b>	<b>0,00</b>
2241	Zinsen aus Finanzschulden, Finanzierungsleasing, Forderungskauf und derivativen Finanzinstrumenten mit Grundgeschäft			
2242	Zinsen und sonstige Aufwendungen aus derivativen Finanzinstrumenten ohne Grundgeschäft			
2243	Gewinnentnahmen von Unternehmungen und marktbestimmten Betrieben der Gebietskörperschaft (innerhalb der Gebietskörperschaft)			
2244	Sonstiger Finanzaufwand			
2245	Nicht finanzierungswirksamer Finanzaufwand			
<b>22</b>	<b>Summe Aufwendungen</b>	<b>409 500,00</b>	<b>469 600,00</b>	<b>655 982,47</b>
<b>SA0</b>	<b>Saldo (0) Nettoergebnis (21 - 22)</b>	<b>-367 300,00</b>	<b>-352 300,00</b>	<b>-644 350,81</b>
<b>230</b>	<b>Entnahmen von Haushaltsrücklagen</b>	<b>0,00</b>	<b>0,00</b>	<b>0,00</b>
2301	Entnahmen von Haushaltsrücklagen			
<b>240</b>	<b>Zuweisung an Haushaltsrücklagen</b>	<b>0,00</b>	<b>0,00</b>	<b>0,00</b>
2401	Zuweisung an Haushaltsrücklagen			
<b>23</b>	<b>Summe Haushaltsrücklagen</b>	<b>0,00</b>	<b>0,00</b>	<b>0,00</b>
<b>SA00</b>	<b>Nettoergebnis nach Zuweisung und Entnahmen von Haushaltsrücklagen (Saldo 0 +/- SU23)</b>	<b>-367 300,00</b>	<b>-352 300,00</b>	<b>-644 350,81</b>

**Öffentliche Ordnung und Sicherheit (Gruppe 1)**

MVAG	Mittelverwendungs- und -aufbringungsgruppen (1. und 2. Ebene)	VA 2023	VA 2022	RA 2021
<b>211</b>	<b>Erträge aus der operativen Verwaltungstätigkeit</b>	<b>100,00</b>	<b>100,00</b>	<b>24 912,11</b>
2111	Erträge aus eigenen Abgaben			
2112	Erträge aus Ertragsanteilen			
2113	Erträge aus Gebühren			
2114	Erträge aus Leistungen			
2115	Erträge aus Besitz und wirtschaftlicher Tätigkeit			
2116	Erträge aus Veräußerung und sonstige Erträge	100,00	100,00	24 912,11
2117	Nicht finanzierungswirksame operative Erträge			
<b>212</b>	<b>Erträge aus Transfers</b>	<b>12 300,00</b>	<b>12 300,00</b>	<b>12 327,69</b>
2121	Transferertrag von Trägern des öffentlichen Rechts			
2122	Transferertrag von Beteiligungen			
2123	Transferertrag von Unternehmen (mit Finanzunternehmen)			
2124	Transferertrag von Haushalten und Organisationen ohne Erwerbscharakter			
2125	Transferertrag vom Ausland			
2126	Investitions- und Tilgungszuschüsse zwischen Unternehmungen und Betrieben der Gebietskörperschaft und der Gebietskörperschaft			
2127	Nicht finanzierungswirksamer Transferertrag	12 300,00	12 300,00	12 327,69
<b>213</b>	<b>Finanzerträge</b>	<b>0,00</b>	<b>0,00</b>	<b>0,00</b>
2131	Erträge aus Zinsen			
2132	Erträge aus Zinsen aus derivativen Finanzinstrumenten ohne Grundgeschäft			
2133	Erträge aus Gewinnentnahmen von marktbestimmten Betrieben			
2134	Sonstige Finanzerträge			
2135	Erträge aus Dividenden/Gewinnausschüttungen			
2136	Sonstige nicht finanzierungswirksame Finanzerträge			
<b>21</b>	<b>Summe Erträge</b>	<b>12 400,00</b>	<b>12 400,00</b>	<b>37 239,80</b>
<b>221</b>	<b>Personalaufwand</b>	<b>0,00</b>	<b>0,00</b>	<b>0,00</b>
2211	Personalaufwand (Bezüge, Nebengeb., Mehrleistungen)			
2212	Gesetzlicher und freiwilliger Sozialaufwand			
2213	Sonstiger Personalaufwand			
2214	Nicht finanzierungswirksamer Personalaufwand			
<b>222</b>	<b>Sachaufwand (ohne Transferaufwand)</b>	<b>162 200,00</b>	<b>77 000,00</b>	<b>117 136,87</b>
2221	Gebrauchs- und Verbrauchsgüter, Handelswaren	5 500,00	3 000,00	6 652,70
2222	Verwaltungs- und Betriebsaufwand	6 800,00	5 000,00	4 263,92

**Öffentliche Ordnung und Sicherheit (Gruppe 1)**

MVAG	Mittelverwendungs- und -aufbringungsgruppen (1. und 2. Ebene)	VA 2023	VA 2022	RA 2021
2223	Leasing- und Mietaufwand			
2224	Instandhaltung	500,00		13 375,01
2225	Sonstiger Sachaufwand	84 800,00	4 400,00	28 293,05
2226	Nicht finanzierungswirksamer Sachaufwand	64 600,00	64 600,00	64 552,19
<b>223</b>	<b>Transferaufwand (laufende Transfers und Kapitaltransfers)</b>	<b>6 900,00</b>	<b>3 700,00</b>	<b>5 980,00</b>
2231	Transferaufwand an Träger des öffentlichen Rechts			
2232	Transferaufwand an Beteiligungen			
2233	Transferaufwand an Unternehmen (mit Finanzunternehmen)			
2234	Transferaufwand an Haushalte und Organisationen ohne Erwerbscharakter	6 900,00	3 700,00	5 980,00
2235	Transferaufwand an das Ausland			
2236	Investitions- und Tilgungszuschüsse zwischen Unternehmungen und Betrieben der Gebietskörperschaft und der Gebietskörperschaft			
2237	Nicht finanzierungswirksamer Transferaufwand			
<b>224</b>	<b>Finanzaufwand</b>	<b>0,00</b>	<b>0,00</b>	<b>0,00</b>
2241	Zinsen aus Finanzschulden, Finanzierungsleasing, Forderungskauf und derivativen Finanzinstrumenten mit Grundgeschäft			
2242	Zinsen und sonstige Aufwendungen aus derivativen Finanzinstrumenten ohne Grundgeschäft			
2243	Gewinnentnahmen von Unternehmungen und marktbestimmten Betrieben der Gebietskörperschaft (innerhalb der Gebietskörperschaft)			
2244	Sonstiger Finanzaufwand			
2245	Nicht finanzierungswirksamer Finanzaufwand			
<b>22</b>	<b>Summe Aufwendungen</b>	<b>169 100,00</b>	<b>80 700,00</b>	<b>123 116,87</b>
<b>SA0</b>	<b>Saldo (0) Nettoergebnis (21 - 22)</b>	<b>-156 700,00</b>	<b>-68 300,00</b>	<b>-85 877,07</b>
<b>230</b>	<b>Entnahmen von Haushaltsrücklagen</b>	<b>0,00</b>	<b>0,00</b>	<b>0,00</b>
2301	Entnahmen von Haushaltsrücklagen			
<b>240</b>	<b>Zuweisung an Haushaltsrücklagen</b>	<b>0,00</b>	<b>0,00</b>	<b>0,00</b>
2401	Zuweisung an Haushaltsrücklagen			
<b>23</b>	<b>Summe Haushaltsrücklagen</b>	<b>0,00</b>	<b>0,00</b>	<b>0,00</b>
<b>SA00</b>	<b>Nettoergebnis nach Zuweisung und Entnahmen von Haushaltsrücklagen (Saldo 0 +/- SU23)</b>	<b>-156 700,00</b>	<b>-68 300,00</b>	<b>-85 877,07</b>



**Unterricht, Erziehung, Sport und Wissenschaft (Gruppe 2)**

<b>MVAG</b>	<b>Mittelverwendungs- und -aufbringungsgruppen (1. und 2. Ebene)</b>	<b>VA 2023</b>	<b>VA 2022</b>	<b>RA 2021</b>
<b>211</b>	<b>Erträge aus der operativen Verwaltungstätigkeit</b>	<b>197 500,00</b>	<b>58 900,00</b>	<b>77 081,68</b>
2111	Erträge aus eigenen Abgaben			
2112	Erträge aus Ertragsanteilen			
2113	Erträge aus Gebühren			
2114	Erträge aus Leistungen	63 600,00	58 700,00	68 517,54
2115	Erträge aus Besitz und wirtschaftlicher Tätigkeit	100,00	200,00	
2116	Erträge aus Veräußerung und sonstige Erträge	126 800,00		1 292,90
2117	Nicht finanzierungswirksame operative Erträge	7 000,00		7 271,24
<b>212</b>	<b>Erträge aus Transfers</b>	<b>105 200,00</b>	<b>118 500,00</b>	<b>114 120,97</b>
2121	Transferertrag von Trägern des öffentlichen Rechts	99 300,00	115 800,00	109 796,18
2122	Transferertrag von Beteiligungen			
2123	Transferertrag von Unternehmen (mit Finanzunternehmen)			
2124	Transferertrag von Haushalten und Organisationen ohne Erwerbscharakter			
2125	Transferertrag vom Ausland			
2126	Investitions- und Tilgungszuschüsse zwischen Unternehmungen und Betrieben der Gebietskörperschaft und der Gebietskörperschaft			
2127	Nicht finanzierungswirksamer Transferertrag	5 900,00	2 700,00	4 324,79
<b>213</b>	<b>Finanzerträge</b>	<b>0,00</b>	<b>0,00</b>	<b>0,00</b>
2131	Erträge aus Zinsen			
2132	Erträge aus Zinsen aus derivativen Finanzinstrumenten ohne Grundgeschäft			
2133	Erträge aus Gewinnentnahmen von marktbestimmten Betrieben			
2134	Sonstige Finanzerträge			
2135	Erträge aus Dividenden/Gewinnausschüttungen			
2136	Sonstige nicht finanzierungswirksame Finanzerträge			
<b>21</b>	<b>Summe Erträge</b>	<b>302 700,00</b>	<b>177 400,00</b>	<b>191 202,65</b>
<b>221</b>	<b>Personalaufwand</b>	<b>238 100,00</b>	<b>155 300,00</b>	<b>178 478,29</b>
2211	Personalaufwand (Bezüge, Nebengeb., Mehrleistungen)	187 700,00	117 400,00	141 507,41
2212	Gesetzlicher und freiwilliger Sozialaufwand	46 900,00	29 000,00	35 406,43
2213	Sonstiger Personalaufwand			
2214	Nicht finanzierungswirksamer Personalaufwand	3 500,00	8 900,00	1 564,45
<b>222</b>	<b>Sachaufwand (ohne Transferaufwand)</b>	<b>416 400,00</b>	<b>269 800,00</b>	<b>288 151,13</b>
2221	Gebrauchs- und Verbrauchsgüter, Handelswaren	77 100,00	59 900,00	59 739,03
2222	Verwaltungs- und Betriebsaufwand	24 300,00	21 000,00	15 376,11

**Unterricht, Erziehung, Sport und Wissenschaft (Gruppe 2)**

MVAG	Mittelverwendungs- und -aufbringungsgruppen (1. und 2. Ebene)	VA 2023	VA 2022	RA 2021
2223	Leasing- und Mietaufwand			
2224	Instandhaltung	17 000,00	12 300,00	18 721,47
2225	Sonstiger Sachaufwand	176 500,00	54 900,00	72 091,74
2226	Nicht finanzierungswirksamer Sachaufwand	121 500,00	121 700,00	122 222,78
<b>223</b>	<b>Transferaufwand (laufende Transfers und Kapitaltransfers)</b>	<b>92 000,00</b>	<b>102 200,00</b>	<b>100 122,70</b>
2231	Transferaufwand an Träger des öffentlichen Rechts	88 800,00	99 100,00	97 652,70
2232	Transferaufwand an Beteiligungen			
2233	Transferaufwand an Unternehmen (mit Finanzunternehmen)			
2234	Transferaufwand an Haushalte und Organisationen ohne Erwerbscharakter	3 200,00	3 100,00	2 470,00
2235	Transferaufwand an das Ausland			
2236	Investitions- und Tilgungszuschüsse zwischen Unternehmungen und Betrieben der Gebietskörperschaft und der Gebietskörperschaft			
2237	Nicht finanzierungswirksamer Transferaufwand			
<b>224</b>	<b>Finanzaufwand</b>	<b>100 400,00</b>	<b>37 000,00</b>	<b>40 393,84</b>
2241	Zinsen aus Finanzschulden, Finanzierungsleasing, Forderungskauf und derivativen Finanzinstrumenten mit Grundgeschäft	100 400,00	37 000,00	40 393,84
2242	Zinsen und sonstige Aufwendungen aus derivativen Finanzinstrumenten ohne Grundgeschäft			
2243	Gewinnentnahmen von Unternehmungen und marktbestimmten Betrieben der Gebietskörperschaft (innerhalb der Gebietskörperschaft)			
2244	Sonstiger Finanzaufwand			
2245	Nicht finanzierungswirksamer Finanzaufwand			
<b>22</b>	<b>Summe Aufwendungen</b>	<b>846 900,00</b>	<b>564 300,00</b>	<b>607 145,96</b>
<b>SA0</b>	<b>Saldo (0) Nettoergebnis (21 - 22)</b>	<b>-544 200,00</b>	<b>-386 900,00</b>	<b>-415 943,31</b>
<b>230</b>	<b>Entnahmen von Haushaltsrücklagen</b>	<b>0,00</b>	<b>20 900,00</b>	<b>0,00</b>
2301	Entnahmen von Haushaltsrücklagen		20 900,00	
<b>240</b>	<b>Zuweisung an Haushaltsrücklagen</b>	<b>0,00</b>	<b>20 900,00</b>	<b>0,00</b>
2401	Zuweisung an Haushaltsrücklagen		20 900,00	
<b>23</b>	<b>Summe Haushaltsrücklagen</b>	<b>0,00</b>	<b>0,00</b>	<b>0,00</b>
<b>SA00</b>	<b>Nettoergebnis nach Zuweisung und Entnahmen von Haushaltsrücklagen (Saldo 0 +/- SU23)</b>	<b>-544 200,00</b>	<b>-386 900,00</b>	<b>-415 943,31</b>

**Kunst, Kultur und Kultus (Gruppe 3)**

MVAG	Mittelverwendungs- und -aufbringungsgruppen (1. und 2. Ebene)	VA 2023	VA 2022	RA 2021
<b>211</b>	<b>Erträge aus der operativen Verwaltungstätigkeit</b>	<b>100,00</b>	<b>100,00</b>	<b>54,00</b>
2111	Erträge aus eigenen Abgaben			
2112	Erträge aus Ertragsanteilen			
2113	Erträge aus Gebühren			
2114	Erträge aus Leistungen	100,00	100,00	54,00
2115	Erträge aus Besitz und wirtschaftlicher Tätigkeit			
2116	Erträge aus Veräußerung und sonstige Erträge			
2117	Nicht finanzierungswirksame operative Erträge			
<b>212</b>	<b>Erträge aus Transfers</b>	<b>0,00</b>	<b>0,00</b>	<b>0,00</b>
2121	Transferertrag von Trägern des öffentlichen Rechts			
2122	Transferertrag von Beteiligungen			
2123	Transferertrag von Unternehmen (mit Finanzunternehmen)			
2124	Transferertrag von Haushalten und Organisationen ohne Erwerbscharakter			
2125	Transferertrag vom Ausland			
2126	Investitions- und Tilgungszuschüsse zwischen Unternehmungen und Betrieben der Gebietskörperschaft und der Gebietskörperschaft			
2127	Nicht finanzierungswirksamer Transferertrag			
<b>213</b>	<b>Finanzerträge</b>	<b>0,00</b>	<b>0,00</b>	<b>0,00</b>
2131	Erträge aus Zinsen			
2132	Erträge aus Zinsen aus derivativen Finanzinstrumenten ohne Grundgeschäft			
2133	Erträge aus Gewinnentnahmen von marktbestimmten Betrieben			
2134	Sonstige Finanzerträge			
2135	Erträge aus Dividenden/Gewinnausschüttungen			
2136	Sonstige nicht finanzierungswirksame Finanzerträge			
<b>21</b>	<b>Summe Erträge</b>	<b>100,00</b>	<b>100,00</b>	<b>54,00</b>
<b>221</b>	<b>Personalaufwand</b>	<b>0,00</b>	<b>0,00</b>	<b>0,00</b>
2211	Personalaufwand (Bezüge, Nebengeb., Mehrleistungen)			
2212	Gesetzlicher und freiwilliger Sozialaufwand			
2213	Sonstiger Personalaufwand			
2214	Nicht finanzierungswirksamer Personalaufwand			
<b>222</b>	<b>Sachaufwand (ohne Transferaufwand)</b>	<b>4 300,00</b>	<b>6 500,00</b>	<b>5 805,18</b>
2221	Gebrauchs- und Verbrauchsgüter, Handelswaren			
2222	Verwaltungs- und Betriebsaufwand			

**Kunst, Kultur und Kultus (Gruppe 3)**

MVAG	Mittelverwendungs- und -aufbringungsgruppen (1. und 2. Ebene)	VA 2023	VA 2022	RA 2021
2223	Leasing- und Mietaufwand			
2224	Instandhaltung	500,00	500,00	
2225	Sonstiger Sachaufwand	3 800,00	6 000,00	5 805,18
2226	Nicht finanzierungswirksamer Sachaufwand			
<b>223</b>	<b>Transferaufwand (laufende Transfers und Kapitaltransfers)</b>	<b>49 700,00</b>	<b>78 600,00</b>	<b>42 211,83</b>
2231	Transferaufwand an Träger des öffentlichen Rechts	47 300,00	45 900,00	40 961,83
2232	Transferaufwand an Beteiligungen			
2233	Transferaufwand an Unternehmen (mit Finanzunternehmen)			
2234	Transferaufwand an Haushalte und Organisationen ohne Erwerbscharakter	2 400,00	32 700,00	1 250,00
2235	Transferaufwand an das Ausland			
2236	Investitions- und Tilgungszuschüsse zwischen Unternehmungen und Betrieben der Gebietskörperschaft und der Gebietskörperschaft			
2237	Nicht finanzierungswirksamer Transferaufwand			
<b>224</b>	<b>Finanzaufwand</b>	<b>0,00</b>	<b>0,00</b>	<b>0,00</b>
2241	Zinsen aus Finanzschulden, Finanzierungsleasing, Forderungskauf und derivativen Finanzinstrumenten mit Grundgeschäft			
2242	Zinsen und sonstige Aufwendungen aus derivativen Finanzinstrumenten ohne Grundgeschäft			
2243	Gewinnentnahmen von Unternehmungen und marktbestimmten Betrieben der Gebietskörperschaft (innerhalb der Gebietskörperschaft)			
2244	Sonstiger Finanzaufwand			
2245	Nicht finanzierungswirksamer Finanzaufwand			
<b>22</b>	<b>Summe Aufwendungen</b>	<b>54 000,00</b>	<b>85 100,00</b>	<b>48 017,01</b>
<b>SA0</b>	<b>Saldo (0) Nettoergebnis (21 - 22)</b>	<b>-53 900,00</b>	<b>-85 000,00</b>	<b>-47 963,01</b>
<b>230</b>	<b>Entnahmen von Haushaltsrücklagen</b>	<b>0,00</b>	<b>0,00</b>	<b>0,00</b>
2301	Entnahmen von Haushaltsrücklagen			
<b>240</b>	<b>Zuweisung an Haushaltsrücklagen</b>	<b>0,00</b>	<b>0,00</b>	<b>0,00</b>
2401	Zuweisung an Haushaltsrücklagen			
<b>23</b>	<b>Summe Haushaltsrücklagen</b>	<b>0,00</b>	<b>0,00</b>	<b>0,00</b>
<b>SA00</b>	<b>Nettoergebnis nach Zuweisung und Entnahmen von Haushaltsrücklagen (Saldo 0 +/- SU23)</b>	<b>-53 900,00</b>	<b>-85 000,00</b>	<b>-47 963,01</b>

**Soziale Wohlfahrt und Wohnbauförderung (Gruppe 4)**

MVAG	Mittelverwendungs- und -aufbringungsgruppen (1. und 2. Ebene)	VA 2023	VA 2022	RA 2021
<b>211</b>	<b>Erträge aus der operativen Verwaltungstätigkeit</b>	<b>0,00</b>	<b>0,00</b>	<b>0,00</b>
2111	Erträge aus eigenen Abgaben			
2112	Erträge aus Ertragsanteilen			
2113	Erträge aus Gebühren			
2114	Erträge aus Leistungen			
2115	Erträge aus Besitz und wirtschaftlicher Tätigkeit			
2116	Erträge aus Veräußerung und sonstige Erträge			
2117	Nicht finanzierungswirksame operative Erträge			
<b>212</b>	<b>Erträge aus Transfers</b>	<b>0,00</b>	<b>0,00</b>	<b>0,00</b>
2121	Transferertrag von Trägern des öffentlichen Rechts			
2122	Transferertrag von Beteiligungen			
2123	Transferertrag von Unternehmen (mit Finanzunternehmen)			
2124	Transferertrag von Haushalten und Organisationen ohne Erwerbscharakter			
2125	Transferertrag vom Ausland			
2126	Investitions- und Tilgungszuschüsse zwischen Unternehmungen und Betrieben der Gebietskörperschaft und der Gebietskörperschaft			
2127	Nicht finanzierungswirksamer Transferertrag			
<b>213</b>	<b>Finanzerträge</b>	<b>0,00</b>	<b>0,00</b>	<b>0,00</b>
2131	Erträge aus Zinsen			
2132	Erträge aus Zinsen aus derivativen Finanzinstrumenten ohne Grundgeschäft			
2133	Erträge aus Gewinnentnahmen von marktbestimmten Betrieben			
2134	Sonstige Finanzerträge			
2135	Erträge aus Dividenden/Gewinnausschüttungen			
2136	Sonstige nicht finanzierungswirksame Finanzerträge			
<b>21</b>	<b>Summe Erträge</b>	<b>0,00</b>	<b>0,00</b>	<b>0,00</b>
<b>221</b>	<b>Personalaufwand</b>	<b>0,00</b>	<b>0,00</b>	<b>0,00</b>
2211	Personalaufwand (Bezüge, Nebengeb., Mehrleistungen)			
2212	Gesetzlicher und freiwilliger Sozialaufwand			
2213	Sonstiger Personalaufwand			
2214	Nicht finanzierungswirksamer Personalaufwand			
<b>222</b>	<b>Sachaufwand (ohne Transferaufwand)</b>	<b>1 300,00</b>	<b>1 700,00</b>	<b>392,68</b>
2221	Gebrauchs- und Verbrauchsgüter, Handelswaren	800,00	1 200,00	32,68
2222	Verwaltungs- und Betriebsaufwand			

**Soziale Wohlfahrt und Wohnbauförderung (Gruppe 4)**

MVAG	Mittelverwendungs- und -aufbringungsgruppen (1. und 2. Ebene)	VA 2023	VA 2022	RA 2021
2223	Leasing- und Mietaufwand			
2224	Instandhaltung			
2225	Sonstiger Sachaufwand	500,00	500,00	360,00
2226	Nicht finanzierungswirksamer Sachaufwand			
<b>223</b>	<b>Transferaufwand (laufende Transfers und Kapitaltransfers)</b>	<b>274 600,00</b>	<b>254 300,00</b>	<b>223 531,04</b>
2231	Transferaufwand an Träger des öffentlichen Rechts	266 000,00	249 000,00	216 871,04
2232	Transferaufwand an Beteiligungen			
2233	Transferaufwand an Unternehmen (mit Finanzunternehmen)			
2234	Transferaufwand an Haushalte und Organisationen ohne Erwerbscharakter	8 600,00	5 300,00	6 660,00
2235	Transferaufwand an das Ausland			
2236	Investitions- und Tilgungszuschüsse zwischen Unternehmungen und Betrieben der Gebietskörperschaft und der Gebietskörperschaft			
2237	Nicht finanzierungswirksamer Transferaufwand			
<b>224</b>	<b>Finanzaufwand</b>	<b>0,00</b>	<b>0,00</b>	<b>0,00</b>
2241	Zinsen aus Finanzschulden, Finanzierungsleasing, Forderungskauf und derivativen Finanzinstrumenten mit Grundgeschäft			
2242	Zinsen und sonstige Aufwendungen aus derivativen Finanzinstrumenten ohne Grundgeschäft			
2243	Gewinnentnahmen von Unternehmungen und marktbestimmten Betrieben der Gebietskörperschaft (innerhalb der Gebietskörperschaft)			
2244	Sonstiger Finanzaufwand			
2245	Nicht finanzierungswirksamer Finanzaufwand			
<b>22</b>	<b>Summe Aufwendungen</b>	<b>275 900,00</b>	<b>256 000,00</b>	<b>223 923,72</b>
<b>SA0</b>	<b>Saldo (0) Nettoergebnis (21 - 22)</b>	<b>-275 900,00</b>	<b>-256 000,00</b>	<b>-223 923,72</b>
<b>230</b>	<b>Entnahmen von Haushaltsrücklagen</b>	<b>0,00</b>	<b>0,00</b>	<b>0,00</b>
2301	Entnahmen von Haushaltsrücklagen			
<b>240</b>	<b>Zuweisung an Haushaltsrücklagen</b>	<b>0,00</b>	<b>0,00</b>	<b>0,00</b>
2401	Zuweisung an Haushaltsrücklagen			
<b>23</b>	<b>Summe Haushaltsrücklagen</b>	<b>0,00</b>	<b>0,00</b>	<b>0,00</b>
<b>SA00</b>	<b>Nettoergebnis nach Zuweisung und Entnahmen von Haushaltsrücklagen (Saldo 0 +/- SU23)</b>	<b>-275 900,00</b>	<b>-256 000,00</b>	<b>-223 923,72</b>

**Gesundheit (Gruppe 5)**

MVAG	Mittelverwendungs- und -aufbringungsgruppen (1. und 2. Ebene)	VA 2023	VA 2022	RA 2021
<b>211</b>	<b>Erträge aus der operativen Verwaltungstätigkeit</b>	<b>7 100,00</b>	<b>2 300,00</b>	<b>26 724,44</b>
2111	Erträge aus eigenen Abgaben			
2112	Erträge aus Ertragsanteilen			
2113	Erträge aus Gebühren			
2114	Erträge aus Leistungen	300,00	300,00	304,70
2115	Erträge aus Besitz und wirtschaftlicher Tätigkeit			
2116	Erträge aus Veräußerung und sonstige Erträge	6 800,00	2 000,00	26 419,74
2117	Nicht finanzierungswirksame operative Erträge			
<b>212</b>	<b>Erträge aus Transfers</b>	<b>0,00</b>	<b>0,00</b>	<b>0,00</b>
2121	Transferertrag von Trägern des öffentlichen Rechts			
2122	Transferertrag von Beteiligungen			
2123	Transferertrag von Unternehmen (mit Finanzunternehmen)			
2124	Transferertrag von Haushalten und Organisationen ohne Erwerbscharakter			
2125	Transferertrag vom Ausland			
2126	Investitions- und Tilgungszuschüsse zwischen Unternehmungen und Betrieben der Gebietskörperschaft und der Gebietskörperschaft			
2127	Nicht finanzierungswirksamer Transferertrag			
<b>213</b>	<b>Finanzerträge</b>	<b>0,00</b>	<b>0,00</b>	<b>0,00</b>
2131	Erträge aus Zinsen			
2132	Erträge aus Zinsen aus derivativen Finanzinstrumenten ohne Grundgeschäft			
2133	Erträge aus Gewinnentnahmen von marktbestimmten Betrieben			
2134	Sonstige Finanzerträge			
2135	Erträge aus Dividenden/Gewinnausschüttungen			
2136	Sonstige nicht finanzierungswirksame Finanzerträge			
<b>21</b>	<b>Summe Erträge</b>	<b>7 100,00</b>	<b>2 300,00</b>	<b>26 724,44</b>
<b>221</b>	<b>Personalaufwand</b>	<b>0,00</b>	<b>0,00</b>	<b>0,00</b>
2211	Personalaufwand (Bezüge, Nebengeb., Mehrleistungen)			
2212	Gesetzlicher und freiwilliger Sozialaufwand			
2213	Sonstiger Personalaufwand			
2214	Nicht finanzierungswirksamer Personalaufwand			
<b>222</b>	<b>Sachaufwand (ohne Transferaufwand)</b>	<b>6 400,00</b>	<b>6 100,00</b>	<b>31 313,82</b>
2221	Gebrauchs- und Verbrauchsgüter, Handelswaren	500,00	500,00	108,90
2222	Verwaltungs- und Betriebsaufwand			

**Gesundheit (Gruppe 5)**

MVAG	Mittelverwendungs- und -aufbringungsgruppen (1. und 2. Ebene)	VA 2023	VA 2022	RA 2021
2223	Leasing- und Mietaufwand			
2224	Instandhaltung			
2225	Sonstiger Sachaufwand	5 700,00	5 600,00	31 204,92
2226	Nicht finanzierungswirksamer Sachaufwand	200,00		
<b>223</b>	<b>Transferaufwand (laufende Transfers und Kapitaltransfers)</b>	<b>453 100,00</b>	<b>422 000,00</b>	<b>391 370,60</b>
2231	Transferaufwand an Träger des öffentlichen Rechts	452 500,00	421 500,00	391 370,60
2232	Transferaufwand an Beteiligungen			
2233	Transferaufwand an Unternehmen (mit Finanzunternehmen)	100,00	100,00	
2234	Transferaufwand an Haushalte und Organisationen ohne Erwerbscharakter	500,00	400,00	
2235	Transferaufwand an das Ausland			
2236	Investitions- und Tilgungszuschüsse zwischen Unternehmungen und Betrieben der Gebietskörperschaft und der Gebietskörperschaft			
2237	Nicht finanzierungswirksamer Transferaufwand			
<b>224</b>	<b>Finanzaufwand</b>	<b>0,00</b>	<b>0,00</b>	<b>0,00</b>
2241	Zinsen aus Finanzschulden, Finanzierungsleasing, Forderungskauf und derivativen Finanzinstrumenten mit Grundgeschäft			
2242	Zinsen und sonstige Aufwendungen aus derivativen Finanzinstrumenten ohne Grundgeschäft			
2243	Gewinnentnahmen von Unternehmungen und marktbestimmten Betrieben der Gebietskörperschaft (innerhalb der Gebietskörperschaft)			
2244	Sonstiger Finanzaufwand			
2245	Nicht finanzierungswirksamer Finanzaufwand			
<b>22</b>	<b>Summe Aufwendungen</b>	<b>459 500,00</b>	<b>428 100,00</b>	<b>422 684,42</b>
<b>SA0</b>	<b>Saldo (0) Nettoergebnis (21 - 22)</b>	<b>-452 400,00</b>	<b>-425 800,00</b>	<b>-395 959,98</b>
<b>230</b>	<b>Entnahmen von Haushaltsrücklagen</b>	<b>0,00</b>	<b>0,00</b>	<b>0,00</b>
2301	Entnahmen von Haushaltsrücklagen			
<b>240</b>	<b>Zuweisung an Haushaltsrücklagen</b>	<b>0,00</b>	<b>0,00</b>	<b>0,00</b>
2401	Zuweisung an Haushaltsrücklagen			
<b>23</b>	<b>Summe Haushaltsrücklagen</b>	<b>0,00</b>	<b>0,00</b>	<b>0,00</b>
<b>SA00</b>	<b>Nettoergebnis nach Zuweisung und Entnahmen von Haushaltsrücklagen (Saldo 0 +/- SU23)</b>	<b>-452 400,00</b>	<b>-425 800,00</b>	<b>-395 959,98</b>



**Straßen- und Wasserbau, Verkehr (Gruppe 6)**

MVAG	Mittelverwendungs- und -aufbringungsgruppen (1. und 2. Ebene)	VA 2023	VA 2022	RA 2021
<b>211</b>	<b>Erträge aus der operativen Verwaltungstätigkeit</b>	<b>145 100,00</b>	<b>25 700,00</b>	<b>27 654,21</b>
2111	Erträge aus eigenen Abgaben			
2112	Erträge aus Ertragsanteilen			
2113	Erträge aus Gebühren			
2114	Erträge aus Leistungen	3 000,00	2 000,00	2 636,62
2115	Erträge aus Besitz und wirtschaftlicher Tätigkeit	1 800,00	1 400,00	1 215,83
2116	Erträge aus Veräußerung und sonstige Erträge	140 300,00	22 300,00	23 801,76
2117	Nicht finanzierungswirksame operative Erträge			
<b>212</b>	<b>Erträge aus Transfers</b>	<b>309 700,00</b>	<b>182 700,00</b>	<b>127 598,95</b>
2121	Transferertrag von Trägern des öffentlichen Rechts	300 000,00	180 000,00	120 500,00
2122	Transferertrag von Beteiligungen			
2123	Transferertrag von Unternehmen (mit Finanzunternehmen)			
2124	Transferertrag von Haushalten und Organisationen ohne Erwerbscharakter	4 000,00	1 100,00	3 420,00
2125	Transferertrag vom Ausland			
2126	Investitions- und Tilgungszuschüsse zwischen Unternehmungen und Betrieben der Gebietskörperschaft und der Gebietskörperschaft			
2127	Nicht finanzierungswirksamer Transferertrag	5 700,00	1 600,00	3 678,95
<b>213</b>	<b>Finanzerträge</b>	<b>0,00</b>	<b>0,00</b>	<b>0,00</b>
2131	Erträge aus Zinsen			
2132	Erträge aus Zinsen aus derivativen Finanzinstrumenten ohne Grundgeschäft			
2133	Erträge aus Gewinnentnahmen von marktbestimmten Betrieben			
2134	Sonstige Finanzerträge			
2135	Erträge aus Dividenden/Gewinnausschüttungen			
2136	Sonstige nicht finanzierungswirksame Finanzerträge			
<b>21</b>	<b>Summe Erträge</b>	<b>454 800,00</b>	<b>208 400,00</b>	<b>155 253,16</b>
<b>221</b>	<b>Personalaufwand</b>	<b>2 000,00</b>	<b>1 900,00</b>	<b>1 340,30</b>
2211	Personalaufwand (Bezüge, Nebengeb., Mehrleistungen)	1 500,00	1 600,00	1 071,20
2212	Gesetzlicher und freiwilliger Sozialaufwand	500,00	300,00	269,10
2213	Sonstiger Personalaufwand			
2214	Nicht finanzierungswirksamer Personalaufwand			
<b>222</b>	<b>Sachaufwand (ohne Transferaufwand)</b>	<b>336 000,00</b>	<b>197 600,00</b>	<b>268 502,73</b>
2221	Gebrauchs- und Verbrauchsgüter, Handelswaren	11 000,00	8 300,00	10 767,26
2222	Verwaltungs- und Betriebsaufwand	2 300,00	1 500,00	2 355,13

**Straßen- und Wasserbau, Verkehr (Gruppe 6)**

<b>MVAG</b>	<b>Mittelverwendungs- und -aufbringungsgruppen (1. und 2. Ebene)</b>	<b>VA 2023</b>	<b>VA 2022</b>	<b>RA 2021</b>
2223	Leasing- und Mietaufwand	7 900,00	7 800,00	7 626,74
2224	Instandhaltung	21 400,00	8 700,00	45 962,72
2225	Sonstiger Sachaufwand	151 200,00	35 100,00	61 931,30
2226	Nicht finanzierungswirksamer Sachaufwand	142 200,00	136 200,00	139 859,58
<b>223</b>	<b>Transferaufwand (laufende Transfers und Kapitaltransfers)</b>	<b>23 600,00</b>	<b>22 600,00</b>	<b>22 568,00</b>
2231	Transferaufwand an Träger des öffentlichen Rechts			
2232	Transferaufwand an Beteiligungen			
2233	Transferaufwand an Unternehmen (mit Finanzunternehmen)	22 600,00	22 600,00	22 568,00
2234	Transferaufwand an Haushalte und Organisationen ohne Erwerbscharakter	1 000,00		
2235	Transferaufwand an das Ausland			
2236	Investitions- und Tilgungszuschüsse zwischen Unternehmungen und Betrieben der Gebietskörperschaft und der Gebietskörperschaft			
2237	Nicht finanzierungswirksamer Transferaufwand			
<b>224</b>	<b>Finanzaufwand</b>	<b>0,00</b>	<b>1 000,00</b>	<b>0,00</b>
2241	Zinsen aus Finanzschulden, Finanzierungsleasing, Forderungskauf und derivativen Finanzinstrumenten mit Grundgeschäft		1 000,00	
2242	Zinsen und sonstige Aufwendungen aus derivativen Finanzinstrumenten ohne Grundgeschäft			
2243	Gewinnentnahmen von Unternehmungen und marktbestimmten Betrieben der Gebietskörperschaft (innerhalb der Gebietskörperschaft)			
2244	Sonstiger Finanzaufwand			
2245	Nicht finanzierungswirksamer Finanzaufwand			
<b>22</b>	<b>Summe Aufwendungen</b>	<b>361 600,00</b>	<b>223 100,00</b>	<b>292 411,03</b>
<b>SA0</b>	<b>Saldo (0) Nettoergebnis (21 - 22)</b>	<b>93 200,00</b>	<b>-14 700,00</b>	<b>-137 157,87</b>
<b>230</b>	<b>Entnahmen von Haushaltsrücklagen</b>	<b>0,00</b>	<b>0,00</b>	<b>0,00</b>
2301	Entnahmen von Haushaltsrücklagen			
<b>240</b>	<b>Zuweisung an Haushaltsrücklagen</b>	<b>0,00</b>	<b>0,00</b>	<b>0,00</b>
2401	Zuweisung an Haushaltsrücklagen			
<b>23</b>	<b>Summe Haushaltsrücklagen</b>	<b>0,00</b>	<b>0,00</b>	<b>0,00</b>
<b>SA00</b>	<b>Nettoergebnis nach Zuweisung und Entnahmen von Haushaltsrücklagen (Saldo 0 +/- SU23)</b>	<b>93 200,00</b>	<b>-14 700,00</b>	<b>-137 157,87</b>

**Wirtschaftsförderung (Gruppe 7)**

MVAG	Mittelverwendungs- und -aufbringungsgruppen (1. und 2. Ebene)	VA 2023	VA 2022	RA 2021
<b>211</b>	<b>Erträge aus der operativen Verwaltungstätigkeit</b>	<b>10 000,00</b>	<b>9 800,00</b>	<b>3 484,72</b>
2111	Erträge aus eigenen Abgaben			
2112	Erträge aus Ertragsanteilen			
2113	Erträge aus Gebühren			
2114	Erträge aus Leistungen			
2115	Erträge aus Besitz und wirtschaftlicher Tätigkeit			
2116	Erträge aus Veräußerung und sonstige Erträge	10 000,00	9 800,00	3 484,72
2117	Nicht finanzierungswirksame operative Erträge			
<b>212</b>	<b>Erträge aus Transfers</b>	<b>7 200,00</b>	<b>4 100,00</b>	<b>8 313,38</b>
2121	Transferertrag von Trägern des öffentlichen Rechts	7 100,00	4 100,00	8 252,77
2122	Transferertrag von Beteiligungen			
2123	Transferertrag von Unternehmen (mit Finanzunternehmen)			
2124	Transferertrag von Haushalten und Organisationen ohne Erwerbscharakter			
2125	Transferertrag vom Ausland			
2126	Investitions- und Tilgungszuschüsse zwischen Unternehmungen und Betrieben der Gebietskörperschaft und der Gebietskörperschaft			
2127	Nicht finanzierungswirksamer Transferertrag	100,00		60,61
<b>213</b>	<b>Finanzerträge</b>	<b>0,00</b>	<b>0,00</b>	<b>0,00</b>
2131	Erträge aus Zinsen			
2132	Erträge aus Zinsen aus derivativen Finanzinstrumenten ohne Grundgeschäft			
2133	Erträge aus Gewinnentnahmen von marktbestimmten Betrieben			
2134	Sonstige Finanzerträge			
2135	Erträge aus Dividenden/Gewinnausschüttungen			
2136	Sonstige nicht finanzierungswirksame Finanzerträge			
<b>21</b>	<b>Summe Erträge</b>	<b>17 200,00</b>	<b>13 900,00</b>	<b>11 798,10</b>
<b>221</b>	<b>Personalaufwand</b>	<b>0,00</b>	<b>0,00</b>	<b>0,00</b>
2211	Personalaufwand (Bezüge, Nebengeb., Mehrleistungen)			
2212	Gesetzlicher und freiwilliger Sozialaufwand			
2213	Sonstiger Personalaufwand			
2214	Nicht finanzierungswirksamer Personalaufwand			
<b>222</b>	<b>Sachaufwand (ohne Transferaufwand)</b>	<b>159 600,00</b>	<b>216 200,00</b>	<b>221 174,58</b>
2221	Gebrauchs- und Verbrauchsgüter, Handelswaren			
2222	Verwaltungs- und Betriebsaufwand			

**Wirtschaftsförderung (Gruppe 7)**

<b>MVAG</b>	<b>Mittelverwendungs- und -aufbringungsgruppen (1. und 2. Ebene)</b>	<b>VA 2023</b>	<b>VA 2022</b>	<b>RA 2021</b>
2223	Leasing- und Mietaufwand			
2224	Instandhaltung	5 200,00	5 000,00	14 251,84
2225	Sonstiger Sachaufwand	15 800,00	15 400,00	11 377,22
2226	Nicht finanzierungswirksamer Sachaufwand	138 600,00	195 800,00	195 545,52
<b>223</b>	<b>Transferaufwand (laufende Transfers und Kapitaltransfers)</b>	<b>11 700,00</b>	<b>9 000,00</b>	<b>10 701,43</b>
2231	Transferaufwand an Träger des öffentlichen Rechts	8 500,00	7 800,00	7 722,50
2232	Transferaufwand an Beteiligungen			
2233	Transferaufwand an Unternehmen (mit Finanzunternehmen)			
2234	Transferaufwand an Haushalte und Organisationen ohne Erwerbscharakter	3 200,00	1 200,00	2 978,93
2235	Transferaufwand an das Ausland			
2236	Investitions- und Tilgungszuschüsse zwischen Unternehmungen und Betrieben der Gebietskörperschaft und der Gebietskörperschaft			
2237	Nicht finanzierungswirksamer Transferaufwand			
<b>224</b>	<b>Finanzaufwand</b>	<b>0,00</b>	<b>0,00</b>	<b>2 100,00</b>
2241	Zinsen aus Finanzschulden, Finanzierungsleasing, Forderungskauf und derivativen Finanzinstrumenten mit Grundgeschäft			
2242	Zinsen und sonstige Aufwendungen aus derivativen Finanzinstrumenten ohne Grundgeschäft			
2243	Gewinnentnahmen von Unternehmungen und marktbestimmten Betrieben der Gebietskörperschaft (innerhalb der Gebietskörperschaft)			
2244	Sonstiger Finanzaufwand			
2245	Nicht finanzierungswirksamer Finanzaufwand			2 100,00
<b>22</b>	<b>Summe Aufwendungen</b>	<b>171 300,00</b>	<b>225 200,00</b>	<b>233 976,01</b>
<b>SA0</b>	<b>Saldo (0) Nettoergebnis (21 - 22)</b>	<b>-154 100,00</b>	<b>-211 300,00</b>	<b>-222 177,91</b>
<b>230</b>	<b>Entnahmen von Haushaltsrücklagen</b>	<b>0,00</b>	<b>0,00</b>	<b>0,00</b>
2301	Entnahmen von Haushaltsrücklagen			
<b>240</b>	<b>Zuweisung an Haushaltsrücklagen</b>	<b>0,00</b>	<b>0,00</b>	<b>0,00</b>
2401	Zuweisung an Haushaltsrücklagen			
<b>23</b>	<b>Summe Haushaltsrücklagen</b>	<b>0,00</b>	<b>0,00</b>	<b>0,00</b>
<b>SA00</b>	<b>Nettoergebnis nach Zuweisung und Entnahmen von Haushaltsrücklagen (Saldo 0 +/- SU23)</b>	<b>-154 100,00</b>	<b>-211 300,00</b>	<b>-222 177,91</b>

**Dienstleistungen (Gruppe 8)**

MVAG	Mittelverwendungs- und -aufbringungsgruppen (1. und 2. Ebene)	VA 2023	VA 2022	RA 2021
<b>211</b>	<b>Erträge aus der operativen Verwaltungstätigkeit</b>	<b>786 000,00</b>	<b>723 100,00</b>	<b>801 350,32</b>
2111	Erträge aus eigenen Abgaben			
2112	Erträge aus Ertragsanteilen			
2113	Erträge aus Gebühren	504 800,00	498 500,00	514 365,67
2114	Erträge aus Leistungen	100 800,00	64 200,00	115 772,26
2115	Erträge aus Besitz und wirtschaftlicher Tätigkeit	127 400,00	131 000,00	120 575,46
2116	Erträge aus Veräußerung und sonstige Erträge	33 700,00	29 400,00	12 036,32
2117	Nicht finanzierungswirksame operative Erträge	19 300,00		38 600,61
<b>212</b>	<b>Erträge aus Transfers</b>	<b>164 100,00</b>	<b>183 200,00</b>	<b>86 165,66</b>
2121	Transferertrag von Trägern des öffentlichen Rechts	64 600,00	145 800,00	48 581,50
2122	Transferertrag von Beteiligungen			
2123	Transferertrag von Unternehmen (mit Finanzunternehmen)			
2124	Transferertrag von Haushalten und Organisationen ohne Erwerbscharakter	60 500,00		
2125	Transferertrag vom Ausland			
2126	Investitions- und Tilgungszuschüsse zwischen Unternehmungen und Betrieben der Gebietskörperschaft und der Gebietskörperschaft			
2127	Nicht finanzierungswirksamer Transferertrag	39 000,00	37 400,00	37 584,16
<b>213</b>	<b>Finanzerträge</b>	<b>0,00</b>	<b>0,00</b>	<b>0,00</b>
2131	Erträge aus Zinsen			
2132	Erträge aus Zinsen aus derivativen Finanzinstrumenten ohne Grundgeschäft			
2133	Erträge aus Gewinnentnahmen von marktbestimmten Betrieben			
2134	Sonstige Finanzerträge			
2135	Erträge aus Dividenden/Gewinnausschüttungen			
2136	Sonstige nicht finanzierungswirksame Finanzerträge			
<b>21</b>	<b>Summe Erträge</b>	<b>950 100,00</b>	<b>906 300,00</b>	<b>887 515,98</b>
<b>221</b>	<b>Personalaufwand</b>	<b>240 200,00</b>	<b>208 600,00</b>	<b>197 329,56</b>
2211	Personalaufwand (Bezüge, Nebengeb., Mehrleistungen)	192 400,00	166 500,00	157 418,49
2212	Gesetzlicher und freiwilliger Sozialaufwand	45 200,00	40 900,00	38 984,33
2213	Sonstiger Personalaufwand			
2214	Nicht finanzierungswirksamer Personalaufwand	2 600,00	1 200,00	926,74
<b>222</b>	<b>Sachaufwand (ohne Transferaufwand)</b>	<b>599 700,00</b>	<b>489 400,00</b>	<b>574 796,77</b>
2221	Gebrauchs- und Verbrauchsgüter, Handelswaren	28 900,00	21 000,00	18 689,98
2222	Verwaltungs- und Betriebsaufwand	88 900,00	54 700,00	56 510,73

**Dienstleistungen (Gruppe 8)**

MVAG	Mittelverwendungs- und -aufbringungsgruppen (1. und 2. Ebene)	VA 2023	VA 2022	RA 2021
2223	Leasing- und Mietaufwand	84 100,00	73 300,00	73 012,26
2224	Instandhaltung	114 400,00	97 200,00	145 933,84
2225	Sonstiger Sachaufwand	152 000,00	112 700,00	148 924,75
2226	Nicht finanzierungswirksamer Sachaufwand	131 400,00	130 500,00	131 725,21
<b>223</b>	<b>Transferaufwand (laufende Transfers und Kapitaltransfers)</b>	<b>179 200,00</b>	<b>130 000,00</b>	<b>145 889,82</b>
2231	Transferaufwand an Träger des öffentlichen Rechts			
2232	Transferaufwand an Beteiligungen			
2233	Transferaufwand an Unternehmen (mit Finanzunternehmen)	179 200,00	130 000,00	145 889,82
2234	Transferaufwand an Haushalte und Organisationen ohne Erwerbscharakter			
2235	Transferaufwand an das Ausland			
2236	Investitions- und Tilgungszuschüsse zwischen Unternehmungen und Betrieben der Gebietskörperschaft und der Gebietskörperschaft			
2237	Nicht finanzierungswirksamer Transferaufwand			
<b>224</b>	<b>Finanzaufwand</b>	<b>28 200,00</b>	<b>23 800,00</b>	<b>23 259,09</b>
2241	Zinsen aus Finanzschulden, Finanzierungsleasing, Forderungskauf und derivativen Finanzinstrumenten mit Grundgeschäft	28 200,00	23 800,00	23 259,09
2242	Zinsen und sonstige Aufwendungen aus derivativen Finanzinstrumenten ohne Grundgeschäft			
2243	Gewinnentnahmen von Unternehmungen und marktbestimmten Betrieben der Gebietskörperschaft (innerhalb der Gebietskörperschaft)			
2244	Sonstiger Finanzaufwand			
2245	Nicht finanzierungswirksamer Finanzaufwand			
<b>22</b>	<b>Summe Aufwendungen</b>	<b>1 047 300,00</b>	<b>851 800,00</b>	<b>941 275,24</b>
<b>SA0</b>	<b>Saldo (0) Nettoergebnis (21 - 22)</b>	<b>-97 200,00</b>	<b>54 500,00</b>	<b>-53 759,26</b>
<b>230</b>	<b>Entnahmen von Haushaltsrücklagen</b>	<b>0,00</b>	<b>0,00</b>	<b>0,00</b>
2301	Entnahmen von Haushaltsrücklagen			
<b>240</b>	<b>Zuweisung an Haushaltsrücklagen</b>	<b>0,00</b>	<b>0,00</b>	<b>0,00</b>
2401	Zuweisung an Haushaltsrücklagen			
<b>23</b>	<b>Summe Haushaltsrücklagen</b>	<b>0,00</b>	<b>0,00</b>	<b>0,00</b>
<b>SA00</b>	<b>Nettoergebnis nach Zuweisung und Entnahmen von Haushaltsrücklagen (Saldo 0 +/- SU23)</b>	<b>-97 200,00</b>	<b>54 500,00</b>	<b>-53 759,26</b>

## Finanzwirtschaft (Gruppe 9)

MVAG	Mittelverwendungs- und -aufbringungsgruppen (1. und 2. Ebene)	VA 2023	VA 2022	RA 2021
<b>211</b>	<b>Erträge aus der operativen Verwaltungstätigkeit</b>	<b>2 035 800,00</b>	<b>1 742 700,00</b>	<b>1 757 914,33</b>
2111	Erträge aus eigenen Abgaben	324 400,00	302 700,00	341 620,74
2112	Erträge aus Ertragsanteilen	1 698 000,00	1 433 000,00	1 396 336,21
2113	Erträge aus Gebühren			
2114	Erträge aus Leistungen	600,00	800,00	467,51
2115	Erträge aus Besitz und wirtschaftlicher Tätigkeit			
2116	Erträge aus Veräußerung und sonstige Erträge	12 800,00	6 200,00	19 489,87
2117	Nicht finanzierungswirksame operative Erträge			
<b>212</b>	<b>Erträge aus Transfers</b>	<b>328 700,00</b>	<b>284 100,00</b>	<b>481 671,56</b>
2121	Transferertrag von Trägern des öffentlichen Rechts	327 400,00	282 300,00	480 921,56
2122	Transferertrag von Beteiligungen			
2123	Transferertrag von Unternehmen (mit Finanzunternehmen)			
2124	Transferertrag von Haushalten und Organisationen ohne Erwerbscharakter	1 300,00	1 800,00	750,00
2125	Transferertrag vom Ausland			
2126	Investitions- und Tilgungszuschüsse zwischen Unternehmungen und Betrieben der Gebietskörperschaft und der Gebietskörperschaft			
2127	Nicht finanzierungswirksamer Transferertrag			
<b>213</b>	<b>Finanzerträge</b>	<b>100,00</b>	<b>100,00</b>	<b>59,31</b>
2131	Erträge aus Zinsen	100,00	100,00	59,31
2132	Erträge aus Zinsen aus derivativen Finanzinstrumenten ohne Grundgeschäft			
2133	Erträge aus Gewinnentnahmen von marktbestimmten Betrieben			
2134	Sonstige Finanzerträge			
2135	Erträge aus Dividenden/Gewinnausschüttungen			
2136	Sonstige nicht finanzierungswirksame Finanzerträge			
<b>21</b>	<b>Summe Erträge</b>	<b>2 364 600,00</b>	<b>2 026 900,00</b>	<b>2 239 645,20</b>
<b>221</b>	<b>Personalaufwand</b>	<b>0,00</b>	<b>200,00</b>	<b>0,00</b>
2211	Personalaufwand (Bezüge, Nebengeb., Mehrleistungen)		200,00	
2212	Gesetzlicher und freiwilliger Sozialaufwand			
2213	Sonstiger Personalaufwand			
2214	Nicht finanzierungswirksamer Personalaufwand			
<b>222</b>	<b>Sachaufwand (ohne Transferaufwand)</b>	<b>900,00</b>	<b>900,00</b>	<b>14,84</b>
2221	Gebrauchs- und Verbrauchsgüter, Handelswaren			
2222	Verwaltungs- und Betriebsaufwand			

**Finanzwirtschaft (Gruppe 9)**

MVAG	Mittelverwendungs- und -aufbringungsgruppen (1. und 2. Ebene)	VA 2023	VA 2022	RA 2021
2223	Leasing- und Mietaufwand			
2224	Instandhaltung			
2225	Sonstiger Sachaufwand	900,00	900,00	14,84
2226	Nicht finanzierungswirksamer Sachaufwand			
<b>223</b>	<b>Transferaufwand (laufende Transfers und Kapitaltransfers)</b>	<b>0,00</b>	<b>0,00</b>	<b>0,00</b>
2231	Transferaufwand an Träger des öffentlichen Rechts			
2232	Transferaufwand an Beteiligungen			
2233	Transferaufwand an Unternehmen (mit Finanzunternehmen)			
2234	Transferaufwand an Haushalte und Organisationen ohne Erwerbscharakter			
2235	Transferaufwand an das Ausland			
2236	Investitions- und Tilgungszuschüsse zwischen Unternehmungen und Betrieben der Gebietskörperschaft und der Gebietskörperschaft			
2237	Nicht finanzierungswirksamer Transferaufwand			
<b>224</b>	<b>Finanzaufwand</b>	<b>3 200,00</b>	<b>3 100,00</b>	<b>3 127,95</b>
2241	Zinsen aus Finanzschulden, Finanzierungsleasing, Forderungskauf und derivativen Finanzinstrumenten mit Grundgeschäft	100,00	100,00	15,57
2242	Zinsen und sonstige Aufwendungen aus derivativen Finanzinstrumenten ohne Grundgeschäft			
2243	Gewinnentnahmen von Unternehmungen und marktbestimmten Betrieben der Gebietskörperschaft (innerhalb der Gebietskörperschaft)			
2244	Sonstiger Finanzaufwand	3 100,00	3 000,00	3 112,38
2245	Nicht finanzierungswirksamer Finanzaufwand			
<b>22</b>	<b>Summe Aufwendungen</b>	<b>4 100,00</b>	<b>4 200,00</b>	<b>3 142,79</b>
<b>SA0</b>	<b>Saldo (0) Nettoergebnis (21 - 22)</b>	<b>2 360 500,00</b>	<b>2 022 700,00</b>	<b>2 236 502,41</b>
<b>230</b>	<b>Entnahmen von Haushaltsrücklagen</b>	<b>0,00</b>	<b>0,00</b>	<b>255 857,07</b>
2301	Entnahmen von Haushaltsrücklagen			255 857,07
<b>240</b>	<b>Zuweisung an Haushaltsrücklagen</b>	<b>0,00</b>	<b>0,00</b>	<b>249 791,52</b>
2401	Zuweisung an Haushaltsrücklagen			249 791,52
<b>23</b>	<b>Summe Haushaltsrücklagen</b>	<b>0,00</b>	<b>0,00</b>	<b>6 065,55</b>
<b>SA00</b>	<b>Nettoergebnis nach Zuweisung und Entnahmen von Haushaltsrücklagen (Saldo 0 +/- SU23)</b>	<b>2 360 500,00</b>	<b>2 022 700,00</b>	<b>2 242 567,96</b>



Finanzierungshaushalt Bereichsbudget 1. und 2. Ebene  
(Anlage 1b)



## Vertretungskörper und allgemeine Verwaltung (Gruppe 0)

MVAG	Mittelverwendungs- und aufbringungsgruppen (1. und 2. Ebene)	VA 2023	VA 2022	RA 2021
<b>311</b>	<b>Einzahlungen aus der operativen Verwaltungstätigkeit</b>	<b>5 000,00</b>	<b>48 900,00</b>	<b>5 337,55</b>
3111	Einzahlungen aus eigenen Abgaben			
3112	Einzahlungen aus Ertragsanteilen			
3113	Einzahlungen aus Gebühren			
3114	Einzahlungen aus Leistungen	4 000,00	2 900,00	4 804,55
3115	Einzahlungen aus Besitz und wirtschaftlicher Tätigkeit			
3116	Einzahlungen aus Veräußerung von geringwertigen Wirtschaftsgütern (GWG) und sonstige Einzahlungen	1 000,00	46 000,00	533,00
<b>312</b>	<b>Einzahlungen aus Transfers (ohne Kapitaltransfers)</b>	<b>11 000,00</b>	<b>22 000,00</b>	<b>0,00</b>
3121	Transferzahlungen von Trägern des öffentlichen Rechts			
3122	Transferzahlungen von Beteiligungen			
3123	Transferzahlungen von Unternehmen (inkl. Finanzunternehmen)	11 000,00	22 000,00	
3124	Transferzahlungen von Haushalte und Organisationen ohne Erwerbscharakter			
3125	Transferzahlungen vom Ausland			
3126	Investitions- und Tilgungszuschüsse zwischen Unternehmungen und Betrieben der Gebietskörperschaft und der Gebietskörperschaft			
<b>313</b>	<b>Einzahlungen aus Finanzerträgen</b>	<b>0,00</b>	<b>0,00</b>	<b>0,00</b>
3131	Einzahlungen aus Zinserträgen			
3133	Einzahlungen aus Gewinnentnahmen von marktbestimmten Betrieben			
3134	Sonstige Einzahlungen aus Finanzerträgen			
3135	Einzahlungen aus Dividenden/Gewinnausschüttungen			
<b>31</b>	<b>Summe Einzahlungen operative Gebarung</b>	<b>16 000,00</b>	<b>70 900,00</b>	<b>5 337,55</b>
<b>321</b>	<b>Auszahlungen aus Personalaufwand</b>	<b>93 600,00</b>	<b>170 500,00</b>	<b>144 724,08</b>
3211	Auszahlungen für Personalaufwand Bezüge, Nebengebühren, und Mehrleistungsvergütungen)	75 200,00	138 400,00	112 577,54
3212	Auszahlungen für gesetzliche und freiwillige Sozialaufwendungen	18 400,00	32 100,00	32 146,54
3213	Auszahlungen aus sonstigem Personalaufwand			
<b>322</b>	<b>Auszahlungen aus Sachaufwand (ohne Transferaufwand)</b>	<b>282 900,00</b>	<b>246 400,00</b>	<b>448 309,85</b>
3221	Auszahlungen für Gebrauchs- und Verbrauchsgüter, Handelswaren	44 500,00	32 400,00	34 958,68
3222	Auszahlungen für Verwaltungs- und Betriebsaufwand	72 300,00	56 700,00	239 585,92
3223	Auszahlungen für Leasing- und Mietaufwand			
3224	Auszahlungen für Instandhaltung	17 700,00	14 900,00	40 259,76
3225	Sonstige Auszahlungen aus Sachaufwand	148 400,00	142 400,00	133 505,49
<b>323</b>	<b>Auszahlungen aus Transfers (ohne Kapitaltransfers)</b>	<b>16 600,00</b>	<b>31 100,00</b>	<b>38 156,57</b>
3231	Transferzahlungen an Träger des öffentlichen Rechts	8 400,00	7 200,00	5 977,00
3232	Transferzahlungen an Beteiligungen			
3233	Transferzahlungen an Unternehmen (inkl. Finanzunternehmen)			

**Vertretungskörper und allgemeine Verwaltung (Gruppe 0)**

MVAG	Mittelverwendungs- und aufbringungsgruppen (1. und 2. Ebene)	VA 2023	VA 2022	RA 2021
3234	Transferzahlungen an Haushalte und Organisationen ohne Erwerbscharakter	8 200,00	23 900,00	32 179,57
3235	Transferzahlungen an das Ausland			
3236	Investitions- und Tilgungszuschüsse zwischen Unternehmungen und Betrieben der Gebietskörperschaft und der Gebietskörperschaft			
<b>324</b>	<b>Auszahlungen aus Finanzaufwand</b>	<b>0,00</b>	<b>0,00</b>	<b>0,00</b>
3241	Auszahlungen für Zinsaufwand, für Finanzierungsleasing, für Forderungskauf, für Finanzschulden und derivative Finanzinstrumente			
3242	Auszahlungen für Zinsen aus derivativen Finanzinstrumenten ohne Grundgeschäft			
3243	Auszahlung aus Gewinnentnahmen von marktbestimmten Betrieben			
3244	Sonstige Auszahlungen aus Finanzaufwendungen			
<b>32</b>	<b>Summe Auszahlungen operative Gebarung</b>	<b>393 100,00</b>	<b>448 000,00</b>	<b>631 190,50</b>
<b>SA1</b>	<b>Saldo (1) Geldfluss aus der Operativen Gebarung (31 – 32)</b>	<b>-377 100,00</b>	<b>-377 100,00</b>	<b>-625 852,95</b>
<b>331</b>	<b>Einzahlungen aus der Investitionstätigkeit</b>	<b>0,00</b>	<b>0,00</b>	<b>0,00</b>
3311	Einzahlungen aus der Veräußerung von immateriellem Vermögen			
3312	Einzahlungen aus der Veräußerung von Grundstücken und Grundstückeinrichtungen			
3313	Einzahlungen aus der Veräußerung von Gebäuden und Bauten			
3314	Einzahlungen aus der Veräußerung von technischen Anlagen, Fahrzeuge und Maschinen			
3315	Einzahlungen aus der Veräußerung von Amts-, Betriebs- und Geschäftsausstattung			
3316	Einzahlungen aus der Veräußerung von Kulturgütern			
3317	Einzahlungen aus der Veräußerung von Beteiligungen			
<b>332</b>	<b>Einzahlungen aus der Rückzahlung von Darlehen sowie gewährten Vorschüssen</b>	<b>0,00</b>	<b>0,00</b>	<b>0,00</b>
3321	Einzahlungen aus Darlehen an Träger des öffentlichen Rechts			
3322	Einzahlungen aus Darlehen an Beteiligungen			
3323	Einzahlungen aus Darlehen an Unternehmen und Haushalte			
3325	Einzahlungen aus Vorschüssen und Anzahlungen			
<b>333</b>	<b>Einzahlungen aus Kapitaltransfers</b>	<b>0,00</b>	<b>0,00</b>	<b>0,00</b>
3331	Kapitaltransferzahlungen von Trägern des öffentlichen Rechts			
3332	Kapitaltransferzahlungen von Beteiligungen			
3333	Kapitaltransferzahlungen von Unternehmen			
3334	Kapitaltransferzahlungen von Haushalten und Organisationen ohne Erwerbscharakter			
3335	Kapitaltransferzahlungen vom Ausland			
<b>33</b>	<b>Summe Einzahlungen investive Gebarung</b>	<b>0,00</b>	<b>0,00</b>	<b>0,00</b>
<b>341</b>	<b>Auszahlungen aus der Investitionstätigkeit</b>	<b>25 000,00</b>	<b>2 000,00</b>	<b>2 452,80</b>
3411	Auszahlungen für den Erwerb von immateriellem Vermögen			2 452,80
3412	Auszahlungen für den Erwerb von Grundstücken und Grundstückseinrichtungen			

**Vertretungskörper und allgemeine Verwaltung (Gruppe 0)**

<b>MVAG</b>	<b>Mittelverwendungs- und aufbringungsgruppen (1. und 2. Ebene)</b>	<b>VA 2023</b>	<b>VA 2022</b>	<b>RA 2021</b>
3413	Auszahlungen für den Erwerb von Gebäuden und Bauten			
3414	Auszahlungen für den Erwerb von technischen Anlagen, Fahrzeuge und Maschinen	22 000,00		
3415	Auszahlungen für den Erwerb von Amts-, Betriebs- und Geschäftsausstattung	3 000,00	2 000,00	
3416	Auszahlungen für den Erwerb von Kulturgütern			
3417	Auszahlungen für den Erwerb von Beteiligungen			
<b>342</b>	<b>Auszahlungen von gewährten Darlehen sowie gewährten Vorschüssen</b>	<b>0,00</b>	<b>0,00</b>	<b>0,00</b>
3421	Auszahlung von Darlehen an Träger des öffentlichen Rechts			
3422	Auszahlung von Darlehen an Beteiligungen			
3423	Auszahlung von Darlehen an Unternehmen und Haushalte			
3425	Auszahlungen von Vorschüssen und Anzahlungen			
<b>343</b>	<b>Auszahlungen aus Kapitaltransfers</b>	<b>0,00</b>	<b>0,00</b>	<b>0,00</b>
3431	Kapitaltransferzahlungen an Träger des öffentlichen Rechts			
3432	Kapitaltransferzahlungen an Beteiligungen			
3433	Kapitaltransferzahlungen an Unternehmen (Finanzunternehmen)			
3434	Kapitaltransferzahlungen an Haushalte und Organisationen ohne Erwerbscharakter			
3435	Kapitaltransferzahlungen an das Ausland			
<b>34</b>	<b>Summe Auszahlungen investive Gebarung</b>	<b>25 000,00</b>	<b>2 000,00</b>	<b>2 452,80</b>
<b>SA2</b>	<b>Saldo (2) Geldfluss aus der Investiven Gebarung (33 – 34)</b>	<b>-25 000,00</b>	<b>-2 000,00</b>	<b>-2 452,80</b>
<b>SA3</b>	<b>Saldo (3) Nettofinanzierungssaldo (Saldo 1 + Saldo 2)</b>	<b>-402 100,00</b>	<b>-379 100,00</b>	<b>-628 305,75</b>
<b>351</b>	<b>Einzahlungen aus der Aufnahme von Finanzschulden</b>	<b>0,00</b>	<b>0,00</b>	<b>0,00</b>
3511	Einzahlungen aus empfangenen Darlehen von öffentlichen Körperschaften und Rechtsträgern			
3512	Einzahlungen aus empfangenen Darlehen von Beteiligungen			
3513	Einzahlungen aus empfangenen Darlehen von Unternehmen und privaten Haushalten			
3514	Einzahlungen aus Finanzschulden (Finanzunternehmen)			
<b>353</b>	<b>Einzahlungen infolge eines Kapitaltausch bei derivativen Finanzinstrumenten mit Grundgeschäft</b>	<b>0,00</b>	<b>0,00</b>	<b>0,00</b>
3530	Einzahlungen infolge eines Kapitaltausch bei derivativen Finanzinstrumenten mit Grundgeschäft			
<b>355</b>	<b>Einzahlungen aus dem Abgang von Finanzinstrumenten</b>	<b>0,00</b>	<b>0,00</b>	<b>0,00</b>
3550	Einzahlungen aus dem Abgang von Finanzinstrumenten			
<b>35</b>	<b>Summe Einzahlungen aus der Finanzierungstätigkeit</b>	<b>0,00</b>	<b>0,00</b>	<b>0,00</b>
<b>361</b>	<b>Auszahlungen aus der Tilgung von Finanzschulden</b>	<b>0,00</b>	<b>0,00</b>	<b>0,00</b>
3611	Auszahlungen aus empfangenen Darlehen von öffentlichen Körperschaften und Rechtsträgern			

**Vertretungskörper und allgemeine Verwaltung (Gruppe 0)**

<b>MVAG</b>	<b>Mittelverwendungs- und aufbringungsgruppen (1. und 2. Ebene)</b>	<b>VA 2023</b>	<b>VA 2022</b>	<b>RA 2021</b>
3612	Auszahlungen aus empfangenen Darlehen von Beteiligungen			
3613	Auszahlungen aus empfangenen Darlehen von Unternehmen und privaten Haushalten			
3614	Auszahlungen aus Finanzschulden			
3615	Auszahlung aus der Rückzahlung von Leasingverbindlichkeiten			
<b>363</b>	<b>Auszahlungen infolge eines Kapitaltausch bei derivativen Finanzinstrumenten mit Grundgeschäft</b>	<b>0,00</b>	<b>0,00</b>	<b>0,00</b>
3630	Auszahlungen infolge eines Kapitaltausch bei derivativen Finanzinstrumenten mit Grundgeschäft			
<b>365</b>	<b>Auszahlungen für den Erwerb von Finanzinstrumenten</b>	<b>0,00</b>	<b>0,00</b>	<b>0,00</b>
3650	Auszahlungen für den Erwerb von Finanzinstrumenten			
<b>36</b>	<b>Summe Auszahlungen aus der Finanzierungstätigkeit</b>	<b>0,00</b>	<b>0,00</b>	<b>0,00</b>
<b>SA4</b>	<b>Saldo (4) Geldfluss aus der Finanzierungstätigkeit (35 – 36)</b>	<b>0,00</b>	<b>0,00</b>	<b>0,00</b>
<b>SA5</b>	<b>Saldo (5) Geldfluss aus der voranschlagswirksamen Gebarung (Saldo 3 + Saldo 4)</b>	<b>-402 100,00</b>	<b>-379 100,00</b>	<b>-628 305,75</b>

**Öffentliche Ordnung und Sicherheit (Gruppe 1)**

MVAG	Mittelverwendungs- und aufbringungsgruppen (1. und 2. Ebene)	VA 2023	VA 2022	RA 2021
<b>311</b>	<b>Einzahlungen aus der operativen Verwaltungstätigkeit</b>	<b>100,00</b>	<b>100,00</b>	<b>24 910,51</b>
3111	Einzahlungen aus eigenen Abgaben			
3112	Einzahlungen aus Ertragsanteilen			
3113	Einzahlungen aus Gebühren			
3114	Einzahlungen aus Leistungen			
3115	Einzahlungen aus Besitz und wirtschaftlicher Tätigkeit			
3116	Einzahlungen aus Veräußerung von geringwertigen Wirtschaftsgütern (GWG) und sonstige Einzahlungen	100,00	100,00	24 910,51
<b>312</b>	<b>Einzahlungen aus Transfers (ohne Kapitaltransfers)</b>	<b>0,00</b>	<b>0,00</b>	<b>0,00</b>
3121	Transferzahlungen von Trägern des öffentlichen Rechts			
3122	Transferzahlungen von Beteiligungen			
3123	Transferzahlungen von Unternehmen (inkl. Finanzunternehmen)			
3124	Transferzahlungen von Haushalte und Organisationen ohne Erwerbscharakter			
3125	Transferzahlungen vom Ausland			
3126	Investitions- und Tilgungszuschüsse zwischen Unternehmungen und Betrieben der Gebietskörperschaft und der Gebietskörperschaft			
<b>313</b>	<b>Einzahlungen aus Finanzerträgen</b>	<b>0,00</b>	<b>0,00</b>	<b>0,00</b>
3131	Einzahlungen aus Zinserträgen			
3133	Einzahlungen aus Gewinnentnahmen von marktbestimmten Betrieben			
3134	Sonstige Einzahlungen aus Finanzerträgen			
3135	Einzahlungen aus Dividenden/Gewinnausschüttungen			
<b>31</b>	<b>Summe Einzahlungen operative Gebarung</b>	<b>100,00</b>	<b>100,00</b>	<b>24 910,51</b>
<b>321</b>	<b>Auszahlungen aus Personalaufwand</b>	<b>0,00</b>	<b>0,00</b>	<b>0,00</b>
3211	Auszahlungen für Personalaufwand Bezüge, Nebengebühren, und Mehrleistungsvergütungen)			
3212	Auszahlungen für gesetzliche und freiwillige Sozialaufwendungen			
3213	Auszahlungen aus sonstigem Personalaufwand			
<b>322</b>	<b>Auszahlungen aus Sachaufwand (ohne Transferaufwand)</b>	<b>97 600,00</b>	<b>12 400,00</b>	<b>54 100,19</b>
3221	Auszahlungen für Gebrauchs- und Verbrauchsgüter, Handelswaren	5 500,00	3 000,00	6 990,64
3222	Auszahlungen für Verwaltungs- und Betriebsaufwand	6 800,00	5 000,00	5 441,49
3223	Auszahlungen für Leasing- und Mietaufwand			
3224	Auszahlungen für Instandhaltung	500,00		13 375,01
3225	Sonstige Auszahlungen aus Sachaufwand	84 800,00	4 400,00	28 293,05
<b>323</b>	<b>Auszahlungen aus Transfers (ohne Kapitaltransfers)</b>	<b>6 900,00</b>	<b>3 700,00</b>	<b>7 780,00</b>
3231	Transferzahlungen an Träger des öffentlichen Rechts			
3232	Transferzahlungen an Beteiligungen			
3233	Transferzahlungen an Unternehmen (inkl. Finanzunternehmen)			

**Öffentliche Ordnung und Sicherheit (Gruppe 1)**

<b>MVAG</b>	<b>Mittelverwendungs- und aufbringungsgruppen (1. und 2. Ebene)</b>	<b>VA 2023</b>	<b>VA 2022</b>	<b>RA 2021</b>
3234	Transferzahlungen an Haushalte und Organisationen ohne Erwerbscharakter	6 900,00	3 700,00	7 780,00
3235	Transferzahlungen an das Ausland			
3236	Investitions- und Tilgungszuschüsse zwischen Unternehmungen und Betrieben der Gebietskörperschaft und der Gebietskörperschaft			
<b>324</b>	<b>Auszahlungen aus Finanzaufwand</b>	<b>0,00</b>	<b>0,00</b>	<b>0,00</b>
3241	Auszahlungen für Zinsaufwand, für Finanzierungsleasing, für Forderungskauf, für Finanzschulden und derivative Finanzinstrumente			
3242	Auszahlungen für Zinsen aus derivativen Finanzinstrumenten ohne Grundgeschäft			
3243	Auszahlung aus Gewinnentnahmen von marktbestimmten Betrieben			
3244	Sonstige Auszahlungen aus Finanzaufwendungen			
<b>32</b>	<b>Summe Auszahlungen operative Gebarung</b>	<b>104 500,00</b>	<b>16 100,00</b>	<b>61 880,19</b>
<b>SA1</b>	<b>Saldo (1) Geldfluss aus der Operativen Gebarung (31 – 32)</b>	<b>-104 400,00</b>	<b>-16 000,00</b>	<b>-36 969,68</b>
<b>331</b>	<b>Einzahlungen aus der Investitionstätigkeit</b>	<b>0,00</b>	<b>0,00</b>	<b>0,00</b>
3311	Einzahlungen aus der Veräußerung von immateriellem Vermögen			
3312	Einzahlungen aus der Veräußerung von Grundstücken und Grundstückeinrichtungen			
3313	Einzahlungen aus der Veräußerung von Gebäuden und Bauten			
3314	Einzahlungen aus der Veräußerung von technischen Anlagen, Fahrzeuge und Maschinen			
3315	Einzahlungen aus der Veräußerung von Amts-, Betriebs- und Geschäftsausstattung			
3316	Einzahlungen aus der Veräußerung von Kulturgütern			
3317	Einzahlungen aus der Veräußerung von Beteiligungen			
<b>332</b>	<b>Einzahlungen aus der Rückzahlung von Darlehen sowie gewährten Vorschüssen</b>	<b>0,00</b>	<b>0,00</b>	<b>0,00</b>
3321	Einzahlungen aus Darlehen an Träger des öffentlichen Rechts			
3322	Einzahlungen aus Darlehen an Beteiligungen			
3323	Einzahlungen aus Darlehen an Unternehmen und Haushalte			
3325	Einzahlungen aus Vorschüssen und Anzahlungen			
<b>333</b>	<b>Einzahlungen aus Kapitaltransfers</b>	<b>0,00</b>	<b>0,00</b>	<b>0,00</b>
3331	Kapitaltransferzahlungen von Trägern des öffentlichen Rechts			
3332	Kapitaltransferzahlungen von Beteiligungen			
3333	Kapitaltransferzahlungen von Unternehmen			
3334	Kapitaltransferzahlungen von Haushalten und Organisationen ohne Erwerbscharakter			
3335	Kapitaltransferzahlungen vom Ausland			
<b>33</b>	<b>Summe Einzahlungen investive Gebarung</b>	<b>0,00</b>	<b>0,00</b>	<b>0,00</b>
<b>341</b>	<b>Auszahlungen aus der Investitionstätigkeit</b>	<b>0,00</b>	<b>0,00</b>	<b>2 928,71</b>
3411	Auszahlungen für den Erwerb von immateriellem Vermögen			
3412	Auszahlungen für den Erwerb von Grundstücken und Grundstückseinrichtungen			2 928,71



**Öffentliche Ordnung und Sicherheit (Gruppe 1)**

MVAG	Mittelverwendungs- und aufbringungsgruppen (1. und 2. Ebene)	VA 2023	VA 2022	RA 2021
3413	Auszahlungen für den Erwerb von Gebäuden und Bauten			
3414	Auszahlungen für den Erwerb von technischen Anlagen, Fahrzeuge und Maschinen			
3415	Auszahlungen für den Erwerb von Amts-, Betriebs- und Geschäftsausstattung			
3416	Auszahlungen für den Erwerb von Kulturgütern			
3417	Auszahlungen für den Erwerb von Beteiligungen			
<b>342</b>	<b>Auszahlungen von gewährten Darlehen sowie gewährten Vorschüssen</b>	<b>0,00</b>	<b>0,00</b>	<b>0,00</b>
3421	Auszahlung von Darlehen an Träger des öffentlichen Rechts			
3422	Auszahlung von Darlehen an Beteiligungen			
3423	Auszahlung von Darlehen an Unternehmen und Haushalte			
3425	Auszahlungen von Vorschüssen und Anzahlungen			
<b>343</b>	<b>Auszahlungen aus Kapitaltransfers</b>	<b>0,00</b>	<b>0,00</b>	<b>0,00</b>
3431	Kapitaltransferzahlungen an Träger des öffentlichen Rechts			
3432	Kapitaltransferzahlungen an Beteiligungen			
3433	Kapitaltransferzahlungen an Unternehmen (Finanzunternehmen)			
3434	Kapitaltransferzahlungen an Haushalte und Organisationen ohne Erwerbscharakter			
3435	Kapitaltransferzahlungen an das Ausland			
<b>34</b>	<b>Summe Auszahlungen investive Gebarung</b>	<b>0,00</b>	<b>0,00</b>	<b>2 928,71</b>
<b>SA2</b>	<b>Saldo (2) Geldfluss aus der Investiven Gebarung (33 – 34)</b>	<b>0,00</b>	<b>0,00</b>	<b>-2 928,71</b>
<b>SA3</b>	<b>Saldo (3) Nettofinanzierungssaldo (Saldo 1 + Saldo 2)</b>	<b>-104 400,00</b>	<b>-16 000,00</b>	<b>-39 898,39</b>
<b>351</b>	<b>Einzahlungen aus der Aufnahme von Finanzschulden</b>	<b>0,00</b>	<b>0,00</b>	<b>0,00</b>
3511	Einzahlungen aus empfangenen Darlehen von öffentlichen Körperschaften und Rechtsträgern			
3512	Einzahlungen aus empfangenen Darlehen von Beteiligungen			
3513	Einzahlungen aus empfangenen Darlehen von Unternehmen und privaten Haushalten			
3514	Einzahlungen aus Finanzschulden (Finanzunternehmen)			
<b>353</b>	<b>Einzahlungen infolge eines Kapitaltausch bei derivativen Finanzinstrumenten mit Grundgeschäft</b>	<b>0,00</b>	<b>0,00</b>	<b>0,00</b>
3530	Einzahlungen infolge eines Kapitaltausch bei derivativen Finanzinstrumenten mit Grundgeschäft			
<b>355</b>	<b>Einzahlungen aus dem Abgang von Finanzinstrumenten</b>	<b>0,00</b>	<b>0,00</b>	<b>0,00</b>
3550	Einzahlungen aus dem Abgang von Finanzinstrumenten			
<b>35</b>	<b>Summe Einzahlungen aus der Finanzierungstätigkeit</b>	<b>0,00</b>	<b>0,00</b>	<b>0,00</b>
<b>361</b>	<b>Auszahlungen aus der Tilgung von Finanzschulden</b>	<b>0,00</b>	<b>0,00</b>	<b>0,00</b>
3611	Auszahlungen aus empfangenen Darlehen von öffentlichen Körperschaften und Rechtsträgern			

## Öffentliche Ordnung und Sicherheit (Gruppe 1)

MVAG	Mittelverwendungs- und aufbringungsgruppen (1. und 2. Ebene)	VA 2023	VA 2022	RA 2021
3612	Auszahlungen aus empfangenen Darlehen von Beteiligungen			
3613	Auszahlungen aus empfangenen Darlehen von Unternehmen und privaten Haushalten			
3614	Auszahlungen aus Finanzschulden			
3615	Auszahlung aus der Rückzahlung von Leasingverbindlichkeiten			
<b>363</b>	<b>Auszahlungen infolge eines Kapitaltausch bei derivativen Finanzinstrumenten mit Grundgeschäft</b>	<b>0,00</b>	<b>0,00</b>	<b>0,00</b>
3630	Auszahlungen infolge eines Kapitaltausch bei derivativen Finanzinstrumenten mit Grundgeschäft			
<b>365</b>	<b>Auszahlungen für den Erwerb von Finanzinstrumenten</b>	<b>0,00</b>	<b>0,00</b>	<b>0,00</b>
3650	Auszahlungen für den Erwerb von Finanzinstrumenten			
<b>36</b>	<b>Summe Auszahlungen aus der Finanzierungstätigkeit</b>	<b>0,00</b>	<b>0,00</b>	<b>0,00</b>
<b>SA4</b>	<b>Saldo (4) Geldfluss aus der Finanzierungstätigkeit (35 – 36)</b>	<b>0,00</b>	<b>0,00</b>	<b>0,00</b>
<b>SA5</b>	<b>Saldo (5) Geldfluss aus der voranschlagswirksamen Gebarung (Saldo 3 + Saldo 4)</b>	<b>-104 400,00</b>	<b>-16 000,00</b>	<b>-39 898,39</b>

**Unterricht, Erziehung, Sport und Wissenschaft (Gruppe 2)**

MVAG	Mittelverwendungs- und aufbringungsgruppen (1. und 2. Ebene)	VA 2023	VA 2022	RA 2021
<b>311</b>	<b>Einzahlungen aus der operativen Verwaltungstätigkeit</b>	<b>188 200,00</b>	<b>58 900,00</b>	<b>65 312,07</b>
3111	Einzahlungen aus eigenen Abgaben			
3112	Einzahlungen aus Ertragsanteilen			
3113	Einzahlungen aus Gebühren			
3114	Einzahlungen aus Leistungen	61 300,00	58 700,00	64 019,17
3115	Einzahlungen aus Besitz und wirtschaftlicher Tätigkeit	100,00	200,00	
3116	Einzahlungen aus Veräußerung von geringwertigen Wirtschaftsgütern (GWG) und sonstige Einzahlungen	126 800,00		1 292,90
<b>312</b>	<b>Einzahlungen aus Transfers (ohne Kapitaltransfers)</b>	<b>99 300,00</b>	<b>115 800,00</b>	<b>109 796,18</b>
3121	Transferzahlungen von Trägern des öffentlichen Rechts	99 300,00	115 800,00	109 796,18
3122	Transferzahlungen von Beteiligungen			
3123	Transferzahlungen von Unternehmen (inkl. Finanzunternehmen)			
3124	Transferzahlungen von Haushalte und Organisationen ohne Erwerbscharakter			
3125	Transferzahlungen vom Ausland			
3126	Investitions- und Tilgungszuschüsse zwischen Unternehmungen und Betrieben der Gebietskörperschaft und der Gebietskörperschaft			
<b>313</b>	<b>Einzahlungen aus Finanzerträgen</b>	<b>0,00</b>	<b>0,00</b>	<b>0,00</b>
3131	Einzahlungen aus Zinserträgen			
3133	Einzahlungen aus Gewinnentnahmen von marktbestimmten Betrieben			
3134	Sonstige Einzahlungen aus Finanzerträgen			
3135	Einzahlungen aus Dividenden/Gewinnausschüttungen			
<b>31</b>	<b>Summe Einzahlungen operative Gebarung</b>	<b>287 500,00</b>	<b>174 700,00</b>	<b>175 108,25</b>
<b>321</b>	<b>Auszahlungen aus Personalaufwand</b>	<b>234 600,00</b>	<b>146 400,00</b>	<b>176 913,84</b>
3211	Auszahlungen für Personalaufwand Bezüge, Nebengebühren, und Mehrleistungsvergütungen)	187 700,00	117 400,00	141 507,41
3212	Auszahlungen für gesetzliche und freiwillige Sozialaufwendungen	46 900,00	29 000,00	35 406,43
3213	Auszahlungen aus sonstigem Personalaufwand			
<b>322</b>	<b>Auszahlungen aus Sachaufwand (ohne Transferaufwand)</b>	<b>294 900,00</b>	<b>148 100,00</b>	<b>163 612,48</b>
3221	Auszahlungen für Gebrauchs- und Verbrauchsgüter, Handelswaren	77 100,00	59 900,00	63 453,36
3222	Auszahlungen für Verwaltungs- und Betriebsaufwand	24 300,00	21 000,00	15 178,13
3223	Auszahlungen für Leasing- und Mietaufwand			
3224	Auszahlungen für Instandhaltung	17 000,00	12 300,00	18 844,00
3225	Sonstige Auszahlungen aus Sachaufwand	176 500,00	54 900,00	66 136,99
<b>323</b>	<b>Auszahlungen aus Transfers (ohne Kapitaltransfers)</b>	<b>92 000,00</b>	<b>102 200,00</b>	<b>89 481,70</b>
3231	Transferzahlungen an Träger des öffentlichen Rechts	88 800,00	99 100,00	87 011,70
3232	Transferzahlungen an Beteiligungen			
3233	Transferzahlungen an Unternehmen (inkl. Finanzunternehmen)			

**Unterricht, Erziehung, Sport und Wissenschaft (Gruppe 2)**

<b>MVAG</b>	<b>Mittelverwendungs- und aufbringungsgruppen (1. und 2. Ebene)</b>	<b>VA 2023</b>	<b>VA 2022</b>	<b>RA 2021</b>
3234	Transferzahlungen an Haushalte und Organisationen ohne Erwerbscharakter	3 200,00	3 100,00	2 470,00
3235	Transferzahlungen an das Ausland			
3236	Investitions- und Tilgungszuschüsse zwischen Unternehmungen und Betrieben der Gebietskörperschaft und der Gebietskörperschaft			
<b>324</b>	<b>Auszahlungen aus Finanzaufwand</b>	<b>100 400,00</b>	<b>37 000,00</b>	<b>40 393,84</b>
3241	Auszahlungen für Zinsaufwand, für Finanzierungsleasing, für Forderungskauf, für Finanzschulden und derivative Finanzinstrumente	100 400,00	37 000,00	40 393,84
3242	Auszahlungen für Zinsen aus derivativen Finanzinstrumenten ohne Grundgeschäft			
3243	Auszahlung aus Gewinnentnahmen von marktbestimmten Betrieben			
3244	Sonstige Auszahlungen aus Finanzaufwendungen			
<b>32</b>	<b>Summe Auszahlungen operative Gebarung</b>	<b>721 900,00</b>	<b>433 700,00</b>	<b>470 401,86</b>
<b>SA1</b>	<b>Saldo (1) Geldfluss aus der Operativen Gebarung (31 – 32)</b>	<b>-434 400,00</b>	<b>-259 000,00</b>	<b>-295 293,61</b>
<b>331</b>	<b>Einzahlungen aus der Investitionstätigkeit</b>	<b>0,00</b>	<b>0,00</b>	<b>0,00</b>
3311	Einzahlungen aus der Veräußerung von immateriellem Vermögen			
3312	Einzahlungen aus der Veräußerung von Grundstücken und Grundstückeinrichtungen			
3313	Einzahlungen aus der Veräußerung von Gebäuden und Bauten			
3314	Einzahlungen aus der Veräußerung von technischen Anlagen, Fahrzeuge und Maschinen			
3315	Einzahlungen aus der Veräußerung von Amts-, Betriebs- und Geschäftsausstattung			
3316	Einzahlungen aus der Veräußerung von Kulturgütern			
3317	Einzahlungen aus der Veräußerung von Beteiligungen			
<b>332</b>	<b>Einzahlungen aus der Rückzahlung von Darlehen sowie gewährten Vorschüssen</b>	<b>0,00</b>	<b>0,00</b>	<b>0,00</b>
3321	Einzahlungen aus Darlehen an Träger des öffentlichen Rechts			
3322	Einzahlungen aus Darlehen an Beteiligungen			
3323	Einzahlungen aus Darlehen an Unternehmen und Haushalte			
3325	Einzahlungen aus Vorschüssen und Anzahlungen			
<b>333</b>	<b>Einzahlungen aus Kapitaltransfers</b>	<b>20 000,00</b>	<b>0,00</b>	<b>151 089,23</b>
3331	Kapitaltransferzahlungen von Trägern des öffentlichen Rechts	20 000,00		151 089,23
3332	Kapitaltransferzahlungen von Beteiligungen			
3333	Kapitaltransferzahlungen von Unternehmen			
3334	Kapitaltransferzahlungen von Haushalten und Organisationen ohne Erwerbscharakter			
3335	Kapitaltransferzahlungen vom Ausland			
<b>33</b>	<b>Summe Einzahlungen investive Gebarung</b>	<b>20 000,00</b>	<b>0,00</b>	<b>151 089,23</b>
<b>341</b>	<b>Auszahlungen aus der Investitionstätigkeit</b>	<b>1 808 500,00</b>	<b>47 600,00</b>	<b>13 471,00</b>
3411	Auszahlungen für den Erwerb von immateriellem Vermögen			
3412	Auszahlungen für den Erwerb von Grundstücken und Grundstückseinrichtungen	42 000,00		

**Unterricht, Erziehung, Sport und Wissenschaft (Gruppe 2)**

<b>MVAG</b>	<b>Mittelverwendungs- und aufbringungsgruppen (1. und 2. Ebene)</b>	<b>VA 2023</b>	<b>VA 2022</b>	<b>RA 2021</b>
3413	Auszahlungen für den Erwerb von Gebäuden und Bauten	1 755 000,00	40 000,00	2 697,48
3414	Auszahlungen für den Erwerb von technischen Anlagen, Fahrzeuge und Maschinen	1 000,00	1 000,00	
3415	Auszahlungen für den Erwerb von Amts-, Betriebs- und Geschäftsausstattung	10 500,00	6 600,00	10 773,52
3416	Auszahlungen für den Erwerb von Kulturgütern			
3417	Auszahlungen für den Erwerb von Beteiligungen			
<b>342</b>	<b>Auszahlungen von gewährten Darlehen sowie gewährten Vorschüssen</b>	<b>0,00</b>	<b>0,00</b>	<b>0,00</b>
3421	Auszahlung von Darlehen an Träger des öffentlichen Rechts			
3422	Auszahlung von Darlehen an Beteiligungen			
3423	Auszahlung von Darlehen an Unternehmen und Haushalte			
3425	Auszahlungen von Vorschüssen und Anzahlungen			
<b>343</b>	<b>Auszahlungen aus Kapitaltransfers</b>	<b>0,00</b>	<b>0,00</b>	<b>0,00</b>
3431	Kapitaltransferzahlungen an Träger des öffentlichen Rechts			
3432	Kapitaltransferzahlungen an Beteiligungen			
3433	Kapitaltransferzahlungen an Unternehmen (Finanzunternehmen)			
3434	Kapitaltransferzahlungen an Haushalte und Organisationen ohne Erwerbscharakter			
3435	Kapitaltransferzahlungen an das Ausland			
<b>34</b>	<b>Summe Auszahlungen investive Gebarung</b>	<b>1 808 500,00</b>	<b>47 600,00</b>	<b>13 471,00</b>
<b>SA2</b>	<b>Saldo (2) Geldfluss aus der Investiven Gebarung (33 – 34)</b>	<b>-1 788 500,00</b>	<b>-47 600,00</b>	<b>137 618,23</b>
<b>SA3</b>	<b>Saldo (3) Nettofinanzierungssaldo (Saldo 1 + Saldo 2)</b>	<b>-2 222 900,00</b>	<b>-306 600,00</b>	<b>-157 675,38</b>
<b>351</b>	<b>Einzahlungen aus der Aufnahme von Finanzschulden</b>	<b>1 658 700,00</b>	<b>150 000,00</b>	<b>0,00</b>
3511	Einzahlungen aus empfangenen Darlehen von öffentlichen Körperschaften und Rechtsträgern			
3512	Einzahlungen aus empfangenen Darlehen von Beteiligungen			
3513	Einzahlungen aus empfangenen Darlehen von Unternehmen und privaten Haushalten			
3514	Einzahlungen aus Finanzschulden (Finanzunternehmen)	1 658 700,00	150 000,00	
<b>353</b>	<b>Einzahlungen infolge eines Kapitaltausch bei derivativen Finanzinstrumenten mit Grundgeschäft</b>	<b>0,00</b>	<b>0,00</b>	<b>0,00</b>
3530	Einzahlungen infolge eines Kapitaltausch bei derivativen Finanzinstrumenten mit Grundgeschäft			
<b>355</b>	<b>Einzahlungen aus dem Abgang von Finanzinstrumenten</b>	<b>0,00</b>	<b>0,00</b>	<b>0,00</b>
3550	Einzahlungen aus dem Abgang von Finanzinstrumenten			
<b>35</b>	<b>Summe Einzahlungen aus der Finanzierungstätigkeit</b>	<b>1 658 700,00</b>	<b>150 000,00</b>	<b>0,00</b>
<b>361</b>	<b>Auszahlungen aus der Tilgung von Finanzschulden</b>	<b>203 800,00</b>	<b>203 900,00</b>	<b>203 825,04</b>
3611	Auszahlungen aus empfangenen Darlehen von öffentlichen Körperschaften und Rechtsträgern			

**Unterricht, Erziehung, Sport und Wissenschaft (Gruppe 2)**

<b>MVAG</b>	<b>Mittelverwendungs- und aufbringungsgruppen (1. und 2. Ebene)</b>	<b>VA 2023</b>	<b>VA 2022</b>	<b>RA 2021</b>
3612	Auszahlungen aus empfangenen Darlehen von Beteiligungen			
3613	Auszahlungen aus empfangenen Darlehen von Unternehmen und privaten Haushalten			
3614	Auszahlungen aus Finanzschulden	203 800,00	203 900,00	203 825,04
3615	Auszahlung aus der Rückzahlung von Leasingverbindlichkeiten			
<b>363</b>	<b>Auszahlungen infolge eines Kapitaltausch bei derivativen Finanzinstrumenten mit Grundgeschäft</b>	<b>0,00</b>	<b>0,00</b>	<b>0,00</b>
3630	Auszahlungen infolge eines Kapitaltausch bei derivativen Finanzinstrumenten mit Grundgeschäft			
<b>365</b>	<b>Auszahlungen für den Erwerb von Finanzinstrumenten</b>	<b>0,00</b>	<b>0,00</b>	<b>0,00</b>
3650	Auszahlungen für den Erwerb von Finanzinstrumenten			
<b>36</b>	<b>Summe Auszahlungen aus der Finanzierungstätigkeit</b>	<b>203 800,00</b>	<b>203 900,00</b>	<b>203 825,04</b>
<b>SA4</b>	<b>Saldo (4) Geldfluss aus der Finanzierungstätigkeit (35 – 36)</b>	<b>1 454 900,00</b>	<b>-53 900,00</b>	<b>-203 825,04</b>
<b>SA5</b>	<b>Saldo (5) Geldfluss aus der voranschlagswirksamen Gebarung (Saldo 3 + Saldo 4)</b>	<b>-768 000,00</b>	<b>-360 500,00</b>	<b>-361 500,42</b>

**Kunst, Kultur und Kultus (Gruppe 3)**

MVAG	Mittelverwendungs- und aufbringungsgruppen (1. und 2. Ebene)	VA 2023	VA 2022	RA 2021
<b>311</b>	<b>Einzahlungen aus der operativen Verwaltungstätigkeit</b>	<b>100,00</b>	<b>100,00</b>	<b>54,00</b>
3111	Einzahlungen aus eigenen Abgaben			
3112	Einzahlungen aus Ertragsanteilen			
3113	Einzahlungen aus Gebühren			
3114	Einzahlungen aus Leistungen	100,00	100,00	54,00
3115	Einzahlungen aus Besitz und wirtschaftlicher Tätigkeit			
3116	Einzahlungen aus Veräußerung von geringwertigen Wirtschaftsgütern (GWG) und sonstige Einzahlungen			
<b>312</b>	<b>Einzahlungen aus Transfers (ohne Kapitaltransfers)</b>	<b>0,00</b>	<b>0,00</b>	<b>0,00</b>
3121	Transferzahlungen von Trägern des öffentlichen Rechts			
3122	Transferzahlungen von Beteiligungen			
3123	Transferzahlungen von Unternehmen (inkl. Finanzunternehmen)			
3124	Transferzahlungen von Haushalte und Organisationen ohne Erwerbscharakter			
3125	Transferzahlungen vom Ausland			
3126	Investitions- und Tilgungszuschüsse zwischen Unternehmungen und Betrieben der Gebietskörperschaft und der Gebietskörperschaft			
<b>313</b>	<b>Einzahlungen aus Finanzerträgen</b>	<b>0,00</b>	<b>0,00</b>	<b>0,00</b>
3131	Einzahlungen aus Zinserträgen			
3133	Einzahlungen aus Gewinnentnahmen von marktbestimmten Betrieben			
3134	Sonstige Einzahlungen aus Finanzerträgen			
3135	Einzahlungen aus Dividenden/Gewinnausschüttungen			
<b>31</b>	<b>Summe Einzahlungen operative Gebarung</b>	<b>100,00</b>	<b>100,00</b>	<b>54,00</b>
<b>321</b>	<b>Auszahlungen aus Personalaufwand</b>	<b>0,00</b>	<b>0,00</b>	<b>0,00</b>
3211	Auszahlungen für Personalaufwand Bezüge, Nebengebühren, und Mehrleistungsvergütungen)			
3212	Auszahlungen für gesetzliche und freiwillige Sozialaufwendungen			
3213	Auszahlungen aus sonstigem Personalaufwand			
<b>322</b>	<b>Auszahlungen aus Sachaufwand (ohne Transferaufwand)</b>	<b>4 300,00</b>	<b>6 500,00</b>	<b>7 650,52</b>
3221	Auszahlungen für Gebrauchs- und Verbrauchsgüter, Handelswaren			
3222	Auszahlungen für Verwaltungs- und Betriebsaufwand			
3223	Auszahlungen für Leasing- und Mietaufwand			
3224	Auszahlungen für Instandhaltung	500,00	500,00	
3225	Sonstige Auszahlungen aus Sachaufwand	3 800,00	6 000,00	7 650,52
<b>323</b>	<b>Auszahlungen aus Transfers (ohne Kapitaltransfers)</b>	<b>49 700,00</b>	<b>78 600,00</b>	<b>42 211,83</b>
3231	Transferzahlungen an Träger des öffentlichen Rechts	47 300,00	45 900,00	40 961,83
3232	Transferzahlungen an Beteiligungen			
3233	Transferzahlungen an Unternehmen (inkl. Finanzunternehmen)			

**Kunst, Kultur und Kultus (Gruppe 3)**

MVAG	Mittelverwendungs- und aufbringungsgruppen (1. und 2. Ebene)	VA 2023	VA 2022	RA 2021
3234	Transferzahlungen an Haushalte und Organisationen ohne Erwerbscharakter	2 400,00	32 700,00	1 250,00
3235	Transferzahlungen an das Ausland			
3236	Investitions- und Tilgungszuschüsse zwischen Unternehmungen und Betrieben der Gebietskörperschaft und der Gebietskörperschaft			
<b>324</b>	<b>Auszahlungen aus Finanzaufwand</b>	<b>0,00</b>	<b>0,00</b>	<b>0,00</b>
3241	Auszahlungen für Zinsaufwand, für Finanzierungsleasing, für Forderungskauf, für Finanzschulden und derivative Finanzinstrumente			
3242	Auszahlungen für Zinsen aus derivativen Finanzinstrumenten ohne Grundgeschäft			
3243	Auszahlung aus Gewinnentnahmen von marktbestimmten Betrieben			
3244	Sonstige Auszahlungen aus Finanzaufwendungen			
<b>32</b>	<b>Summe Auszahlungen operative Gebarung</b>	<b>54 000,00</b>	<b>85 100,00</b>	<b>49 862,35</b>
<b>SA1</b>	<b>Saldo (1) Geldfluss aus der Operativen Gebarung (31 – 32)</b>	<b>-53 900,00</b>	<b>-85 000,00</b>	<b>-49 808,35</b>
<b>331</b>	<b>Einzahlungen aus der Investitionstätigkeit</b>	<b>0,00</b>	<b>0,00</b>	<b>0,00</b>
3311	Einzahlungen aus der Veräußerung von immateriellem Vermögen			
3312	Einzahlungen aus der Veräußerung von Grundstücken und Grundstückeinrichtungen			
3313	Einzahlungen aus der Veräußerung von Gebäuden und Bauten			
3314	Einzahlungen aus der Veräußerung von technischen Anlagen, Fahrzeuge und Maschinen			
3315	Einzahlungen aus der Veräußerung von Amts-, Betriebs- und Geschäftsausstattung			
3316	Einzahlungen aus der Veräußerung von Kulturgütern			
3317	Einzahlungen aus der Veräußerung von Beteiligungen			
<b>332</b>	<b>Einzahlungen aus der Rückzahlung von Darlehen sowie gewährten Vorschüssen</b>	<b>0,00</b>	<b>0,00</b>	<b>0,00</b>
3321	Einzahlungen aus Darlehen an Träger des öffentlichen Rechts			
3322	Einzahlungen aus Darlehen an Beteiligungen			
3323	Einzahlungen aus Darlehen an Unternehmen und Haushalte			
3325	Einzahlungen aus Vorschüssen und Anzahlungen			
<b>333</b>	<b>Einzahlungen aus Kapitaltransfers</b>	<b>0,00</b>	<b>0,00</b>	<b>0,00</b>
3331	Kapitaltransferzahlungen von Trägern des öffentlichen Rechts			
3332	Kapitaltransferzahlungen von Beteiligungen			
3333	Kapitaltransferzahlungen von Unternehmen			
3334	Kapitaltransferzahlungen von Haushalten und Organisationen ohne Erwerbscharakter			
3335	Kapitaltransferzahlungen vom Ausland			
<b>33</b>	<b>Summe Einzahlungen investive Gebarung</b>	<b>0,00</b>	<b>0,00</b>	<b>0,00</b>
<b>341</b>	<b>Auszahlungen aus der Investitionstätigkeit</b>	<b>0,00</b>	<b>0,00</b>	<b>0,00</b>
3411	Auszahlungen für den Erwerb von immateriellem Vermögen			
3412	Auszahlungen für den Erwerb von Grundstücken und Grundstückseinrichtungen			



**Kunst, Kultur und Kultus (Gruppe 3)**

MVAG	Mittelverwendungs- und aufbringungsgruppen (1. und 2. Ebene)	VA 2023	VA 2022	RA 2021
3413	Auszahlungen für den Erwerb von Gebäuden und Bauten			
3414	Auszahlungen für den Erwerb von technischen Anlagen, Fahrzeuge und Maschinen			
3415	Auszahlungen für den Erwerb von Amts-, Betriebs- und Geschäftsausstattung			
3416	Auszahlungen für den Erwerb von Kulturgütern			
3417	Auszahlungen für den Erwerb von Beteiligungen			
<b>342</b>	<b>Auszahlungen von gewährten Darlehen sowie gewährten Vorschüssen</b>	<b>0,00</b>	<b>0,00</b>	<b>0,00</b>
3421	Auszahlung von Darlehen an Träger des öffentlichen Rechts			
3422	Auszahlung von Darlehen an Beteiligungen			
3423	Auszahlung von Darlehen an Unternehmen und Haushalte			
3425	Auszahlungen von Vorschüssen und Anzahlungen			
<b>343</b>	<b>Auszahlungen aus Kapitaltransfers</b>	<b>0,00</b>	<b>0,00</b>	<b>0,00</b>
3431	Kapitaltransferzahlungen an Träger des öffentlichen Rechts			
3432	Kapitaltransferzahlungen an Beteiligungen			
3433	Kapitaltransferzahlungen an Unternehmen (Finanzunternehmen)			
3434	Kapitaltransferzahlungen an Haushalte und Organisationen ohne Erwerbscharakter			
3435	Kapitaltransferzahlungen an das Ausland			
<b>34</b>	<b>Summe Auszahlungen investive Gebarung</b>	<b>0,00</b>	<b>0,00</b>	<b>0,00</b>
<b>SA2</b>	<b>Saldo (2) Geldfluss aus der Investiven Gebarung (33 – 34)</b>	<b>0,00</b>	<b>0,00</b>	<b>0,00</b>
<b>SA3</b>	<b>Saldo (3) Nettofinanzierungssaldo (Saldo 1 + Saldo 2)</b>	<b>-53 900,00</b>	<b>-85 000,00</b>	<b>-49 808,35</b>
<b>351</b>	<b>Einzahlungen aus der Aufnahme von Finanzschulden</b>	<b>0,00</b>	<b>0,00</b>	<b>0,00</b>
3511	Einzahlungen aus empfangenen Darlehen von öffentlichen Körperschaften und Rechtsträgern			
3512	Einzahlungen aus empfangenen Darlehen von Beteiligungen			
3513	Einzahlungen aus empfangenen Darlehen von Unternehmen und privaten Haushalten			
3514	Einzahlungen aus Finanzschulden (Finanzunternehmen)			
<b>353</b>	<b>Einzahlungen infolge eines Kapitaltausch bei derivativen Finanzinstrumenten mit Grundgeschäft</b>	<b>0,00</b>	<b>0,00</b>	<b>0,00</b>
3530	Einzahlungen infolge eines Kapitaltausch bei derivativen Finanzinstrumenten mit Grundgeschäft			
<b>355</b>	<b>Einzahlungen aus dem Abgang von Finanzinstrumenten</b>	<b>0,00</b>	<b>0,00</b>	<b>0,00</b>
3550	Einzahlungen aus dem Abgang von Finanzinstrumenten			
<b>35</b>	<b>Summe Einzahlungen aus der Finanzierungstätigkeit</b>	<b>0,00</b>	<b>0,00</b>	<b>0,00</b>
<b>361</b>	<b>Auszahlungen aus der Tilgung von Finanzschulden</b>	<b>0,00</b>	<b>0,00</b>	<b>0,00</b>
3611	Auszahlungen aus empfangenen Darlehen von öffentlichen Körperschaften und Rechtsträgern			

**Kunst, Kultur und Kultus (Gruppe 3)**

<b>MVAG</b>	<b>Mittelverwendungs- und aufbringungsgruppen (1. und 2. Ebene)</b>	<b>VA 2023</b>	<b>VA 2022</b>	<b>RA 2021</b>
3612	Auszahlungen aus empfangenen Darlehen von Beteiligungen			
3613	Auszahlungen aus empfangenen Darlehen von Unternehmen und privaten Haushalten			
3614	Auszahlungen aus Finanzschulden			
3615	Auszahlung aus der Rückzahlung von Leasingverbindlichkeiten			
<b>363</b>	<b>Auszahlungen infolge eines Kapitaltausch bei derivativen Finanzinstrumenten mit Grundgeschäft</b>	<b>0,00</b>	<b>0,00</b>	<b>0,00</b>
3630	Auszahlungen infolge eines Kapitaltausch bei derivativen Finanzinstrumenten mit Grundgeschäft			
<b>365</b>	<b>Auszahlungen für den Erwerb von Finanzinstrumenten</b>	<b>0,00</b>	<b>0,00</b>	<b>0,00</b>
3650	Auszahlungen für den Erwerb von Finanzinstrumenten			
<b>36</b>	<b>Summe Auszahlungen aus der Finanzierungstätigkeit</b>	<b>0,00</b>	<b>0,00</b>	<b>0,00</b>
<b>SA4</b>	<b>Saldo (4) Geldfluss aus der Finanzierungstätigkeit (35 – 36)</b>	<b>0,00</b>	<b>0,00</b>	<b>0,00</b>
<b>SA5</b>	<b>Saldo (5) Geldfluss aus der voranschlagswirksamen Gebarung (Saldo 3 + Saldo 4)</b>	<b>-53 900,00</b>	<b>-85 000,00</b>	<b>-49 808,35</b>

**Soziale Wohlfahrt und Wohnbauförderung (Gruppe 4)**

MVAG	Mittelverwendungs- und aufbringungsgruppen (1. und 2. Ebene)	VA 2023	VA 2022	RA 2021
<b>311</b>	<b>Einzahlungen aus der operativen Verwaltungstätigkeit</b>	<b>0,00</b>	<b>0,00</b>	<b>0,00</b>
3111	Einzahlungen aus eigenen Abgaben			
3112	Einzahlungen aus Ertragsanteilen			
3113	Einzahlungen aus Gebühren			
3114	Einzahlungen aus Leistungen			
3115	Einzahlungen aus Besitz und wirtschaftlicher Tätigkeit			
3116	Einzahlungen aus Veräußerung von geringwertigen Wirtschaftsgütern (GWG) und sonstige Einzahlungen			
<b>312</b>	<b>Einzahlungen aus Transfers (ohne Kapitaltransfers)</b>	<b>0,00</b>	<b>0,00</b>	<b>0,00</b>
3121	Transferzahlungen von Trägern des öffentlichen Rechts			
3122	Transferzahlungen von Beteiligungen			
3123	Transferzahlungen von Unternehmen (inkl. Finanzunternehmen)			
3124	Transferzahlungen von Haushalte und Organisationen ohne Erwerbscharakter			
3125	Transferzahlungen vom Ausland			
3126	Investitions- und Tilgungszuschüsse zwischen Unternehmungen und Betrieben der Gebietskörperschaft und der Gebietskörperschaft			
<b>313</b>	<b>Einzahlungen aus Finanzerträgen</b>	<b>0,00</b>	<b>0,00</b>	<b>0,00</b>
3131	Einzahlungen aus Zinserträgen			
3133	Einzahlungen aus Gewinnentnahmen von marktbestimmten Betrieben			
3134	Sonstige Einzahlungen aus Finanzerträgen			
3135	Einzahlungen aus Dividenden/Gewinnausschüttungen			
<b>31</b>	<b>Summe Einzahlungen operative Gebarung</b>	<b>0,00</b>	<b>0,00</b>	<b>0,00</b>
<b>321</b>	<b>Auszahlungen aus Personalaufwand</b>	<b>0,00</b>	<b>0,00</b>	<b>0,00</b>
3211	Auszahlungen für Personalaufwand Bezüge, Nebengebühren, und Mehrleistungsvergütungen)			
3212	Auszahlungen für gesetzliche und freiwillige Sozialaufwendungen			
3213	Auszahlungen aus sonstigem Personalaufwand			
<b>322</b>	<b>Auszahlungen aus Sachaufwand (ohne Transferaufwand)</b>	<b>1 300,00</b>	<b>1 700,00</b>	<b>594,28</b>
3221	Auszahlungen für Gebrauchs- und Verbrauchsgüter, Handelswaren	800,00	1 200,00	32,68
3222	Auszahlungen für Verwaltungs- und Betriebsaufwand			
3223	Auszahlungen für Leasing- und Mietaufwand			
3224	Auszahlungen für Instandhaltung			
3225	Sonstige Auszahlungen aus Sachaufwand	500,00	500,00	561,60
<b>323</b>	<b>Auszahlungen aus Transfers (ohne Kapitaltransfers)</b>	<b>274 600,00</b>	<b>254 300,00</b>	<b>223 591,04</b>
3231	Transferzahlungen an Träger des öffentlichen Rechts	266 000,00	249 000,00	216 871,04
3232	Transferzahlungen an Beteiligungen			
3233	Transferzahlungen an Unternehmen (inkl. Finanzunternehmen)			

**Soziale Wohlfahrt und Wohnbauförderung (Gruppe 4)**

MVAG	Mittelverwendungs- und aufbringungsgruppen (1. und 2. Ebene)	VA 2023	VA 2022	RA 2021
3234	Transferzahlungen an Haushalte und Organisationen ohne Erwerbscharakter	8 600,00	5 300,00	6 720,00
3235	Transferzahlungen an das Ausland			
3236	Investitions- und Tilgungszuschüsse zwischen Unternehmungen und Betrieben der Gebietskörperschaft und der Gebietskörperschaft			
<b>324</b>	<b>Auszahlungen aus Finanzaufwand</b>	<b>0,00</b>	<b>0,00</b>	<b>0,00</b>
3241	Auszahlungen für Zinsaufwand, für Finanzierungsleasing, für Forderungskauf, für Finanzschulden und derivative Finanzinstrumente			
3242	Auszahlungen für Zinsen aus derivativen Finanzinstrumenten ohne Grundgeschäft			
3243	Auszahlung aus Gewinnentnahmen von marktbestimmten Betrieben			
3244	Sonstige Auszahlungen aus Finanzaufwendungen			
<b>32</b>	<b>Summe Auszahlungen operative Gebarung</b>	<b>275 900,00</b>	<b>256 000,00</b>	<b>224 185,32</b>
<b>SA1</b>	<b>Saldo (1) Geldfluss aus der Operativen Gebarung (31 – 32)</b>	<b>-275 900,00</b>	<b>-256 000,00</b>	<b>-224 185,32</b>
<b>331</b>	<b>Einzahlungen aus der Investitionstätigkeit</b>	<b>0,00</b>	<b>0,00</b>	<b>0,00</b>
3311	Einzahlungen aus der Veräußerung von immateriellem Vermögen			
3312	Einzahlungen aus der Veräußerung von Grundstücken und Grundstückeinrichtungen			
3313	Einzahlungen aus der Veräußerung von Gebäuden und Bauten			
3314	Einzahlungen aus der Veräußerung von technischen Anlagen, Fahrzeuge und Maschinen			
3315	Einzahlungen aus der Veräußerung von Amts-, Betriebs- und Geschäftsausstattung			
3316	Einzahlungen aus der Veräußerung von Kulturgütern			
3317	Einzahlungen aus der Veräußerung von Beteiligungen			
<b>332</b>	<b>Einzahlungen aus der Rückzahlung von Darlehen sowie gewährten Vorschüssen</b>	<b>0,00</b>	<b>0,00</b>	<b>0,00</b>
3321	Einzahlungen aus Darlehen an Träger des öffentlichen Rechts			
3322	Einzahlungen aus Darlehen an Beteiligungen			
3323	Einzahlungen aus Darlehen an Unternehmen und Haushalte			
3325	Einzahlungen aus Vorschüssen und Anzahlungen			
<b>333</b>	<b>Einzahlungen aus Kapitaltransfers</b>	<b>0,00</b>	<b>0,00</b>	<b>0,00</b>
3331	Kapitaltransferzahlungen von Trägern des öffentlichen Rechts			
3332	Kapitaltransferzahlungen von Beteiligungen			
3333	Kapitaltransferzahlungen von Unternehmen			
3334	Kapitaltransferzahlungen von Haushalten und Organisationen ohne Erwerbscharakter			
3335	Kapitaltransferzahlungen vom Ausland			
<b>33</b>	<b>Summe Einzahlungen investive Gebarung</b>	<b>0,00</b>	<b>0,00</b>	<b>0,00</b>
<b>341</b>	<b>Auszahlungen aus der Investitionstätigkeit</b>	<b>0,00</b>	<b>0,00</b>	<b>0,00</b>
3411	Auszahlungen für den Erwerb von immateriellem Vermögen			
3412	Auszahlungen für den Erwerb von Grundstücken und Grundstückseinrichtungen			

**Soziale Wohlfahrt und Wohnbauförderung (Gruppe 4)**

MVAG	Mittelverwendungs- und aufbringungsgruppen (1. und 2. Ebene)	VA 2023	VA 2022	RA 2021
3413	Auszahlungen für den Erwerb von Gebäuden und Bauten			
3414	Auszahlungen für den Erwerb von technischen Anlagen, Fahrzeuge und Maschinen			
3415	Auszahlungen für den Erwerb von Amts-, Betriebs- und Geschäftsausstattung			
3416	Auszahlungen für den Erwerb von Kulturgütern			
3417	Auszahlungen für den Erwerb von Beteiligungen			
<b>342</b>	<b>Auszahlungen von gewährten Darlehen sowie gewährten Vorschüssen</b>	<b>0,00</b>	<b>0,00</b>	<b>0,00</b>
3421	Auszahlung von Darlehen an Träger des öffentlichen Rechts			
3422	Auszahlung von Darlehen an Beteiligungen			
3423	Auszahlung von Darlehen an Unternehmen und Haushalte			
3425	Auszahlungen von Vorschüssen und Anzahlungen			
<b>343</b>	<b>Auszahlungen aus Kapitaltransfers</b>	<b>0,00</b>	<b>0,00</b>	<b>0,00</b>
3431	Kapitaltransferzahlungen an Träger des öffentlichen Rechts			
3432	Kapitaltransferzahlungen an Beteiligungen			
3433	Kapitaltransferzahlungen an Unternehmen (Finanzunternehmen)			
3434	Kapitaltransferzahlungen an Haushalte und Organisationen ohne Erwerbscharakter			
3435	Kapitaltransferzahlungen an das Ausland			
<b>34</b>	<b>Summe Auszahlungen investive Gebarung</b>	<b>0,00</b>	<b>0,00</b>	<b>0,00</b>
<b>SA2</b>	<b>Saldo (2) Geldfluss aus der Investiven Gebarung (33 – 34)</b>	<b>0,00</b>	<b>0,00</b>	<b>0,00</b>
<b>SA3</b>	<b>Saldo (3) Nettofinanzierungssaldo (Saldo 1 + Saldo 2)</b>	<b>-275 900,00</b>	<b>-256 000,00</b>	<b>-224 185,32</b>
<b>351</b>	<b>Einzahlungen aus der Aufnahme von Finanzschulden</b>	<b>0,00</b>	<b>0,00</b>	<b>0,00</b>
3511	Einzahlungen aus empfangenen Darlehen von öffentlichen Körperschaften und Rechtsträgern			
3512	Einzahlungen aus empfangenen Darlehen von Beteiligungen			
3513	Einzahlungen aus empfangenen Darlehen von Unternehmen und privaten Haushalten			
3514	Einzahlungen aus Finanzschulden (Finanzunternehmen)			
<b>353</b>	<b>Einzahlungen infolge eines Kapitaltausch bei derivativen Finanzinstrumenten mit Grundgeschäft</b>	<b>0,00</b>	<b>0,00</b>	<b>0,00</b>
3530	Einzahlungen infolge eines Kapitaltausch bei derivativen Finanzinstrumenten mit Grundgeschäft			
<b>355</b>	<b>Einzahlungen aus dem Abgang von Finanzinstrumenten</b>	<b>0,00</b>	<b>0,00</b>	<b>0,00</b>
3550	Einzahlungen aus dem Abgang von Finanzinstrumenten			
<b>35</b>	<b>Summe Einzahlungen aus der Finanzierungstätigkeit</b>	<b>0,00</b>	<b>0,00</b>	<b>0,00</b>
<b>361</b>	<b>Auszahlungen aus der Tilgung von Finanzschulden</b>	<b>0,00</b>	<b>0,00</b>	<b>0,00</b>
3611	Auszahlungen aus empfangenen Darlehen von öffentlichen Körperschaften und Rechtsträgern			

**Soziale Wohlfahrt und Wohnbauförderung (Gruppe 4)**

<b>MVAG</b>	<b>Mittelverwendungs- und aufbringungsgruppen (1. und 2. Ebene)</b>	<b>VA 2023</b>	<b>VA 2022</b>	<b>RA 2021</b>
3612	Auszahlungen aus empfangenen Darlehen von Beteiligungen			
3613	Auszahlungen aus empfangenen Darlehen von Unternehmen und privaten Haushalten			
3614	Auszahlungen aus Finanzschulden			
3615	Auszahlung aus der Rückzahlung von Leasingverbindlichkeiten			
<b>363</b>	<b>Auszahlungen infolge eines Kapitaltausch bei derivativen Finanzinstrumenten mit Grundgeschäft</b>	<b>0,00</b>	<b>0,00</b>	<b>0,00</b>
3630	Auszahlungen infolge eines Kapitaltausch bei derivativen Finanzinstrumenten mit Grundgeschäft			
<b>365</b>	<b>Auszahlungen für den Erwerb von Finanzinstrumenten</b>	<b>0,00</b>	<b>0,00</b>	<b>0,00</b>
3650	Auszahlungen für den Erwerb von Finanzinstrumenten			
<b>36</b>	<b>Summe Auszahlungen aus der Finanzierungstätigkeit</b>	<b>0,00</b>	<b>0,00</b>	<b>0,00</b>
<b>SA4</b>	<b>Saldo (4) Geldfluss aus der Finanzierungstätigkeit (35 – 36)</b>	<b>0,00</b>	<b>0,00</b>	<b>0,00</b>
<b>SA5</b>	<b>Saldo (5) Geldfluss aus der voranschlagswirksamen Gebarung (Saldo 3 + Saldo 4)</b>	<b>-275 900,00</b>	<b>-256 000,00</b>	<b>-224 185,32</b>

## Gesundheit (Gruppe 5)

MVAG	Mittelverwendungs- und aufbringungsgruppen (1. und 2. Ebene)	VA 2023	VA 2022	RA 2021
<b>311</b>	<b>Einzahlungen aus der operativen Verwaltungstätigkeit</b>	<b>7 100,00</b>	<b>2 300,00</b>	<b>26 724,44</b>
3111	Einzahlungen aus eigenen Abgaben			
3112	Einzahlungen aus Ertragsanteilen			
3113	Einzahlungen aus Gebühren			
3114	Einzahlungen aus Leistungen	300,00	300,00	304,70
3115	Einzahlungen aus Besitz und wirtschaftlicher Tätigkeit			
3116	Einzahlungen aus Veräußerung von geringwertigen Wirtschaftsgütern (GWG) und sonstige Einzahlungen	6 800,00	2 000,00	26 419,74
<b>312</b>	<b>Einzahlungen aus Transfers (ohne Kapitaltransfers)</b>	<b>0,00</b>	<b>0,00</b>	<b>0,00</b>
3121	Transferzahlungen von Trägern des öffentlichen Rechts			
3122	Transferzahlungen von Beteiligungen			
3123	Transferzahlungen von Unternehmen (inkl. Finanzunternehmen)			
3124	Transferzahlungen von Haushalte und Organisationen ohne Erwerbscharakter			
3125	Transferzahlungen vom Ausland			
3126	Investitions- und Tilgungszuschüsse zwischen Unternehmungen und Betrieben der Gebietskörperschaft und der Gebietskörperschaft			
<b>313</b>	<b>Einzahlungen aus Finanzerträgen</b>	<b>0,00</b>	<b>0,00</b>	<b>0,00</b>
3131	Einzahlungen aus Zinserträgen			
3133	Einzahlungen aus Gewinnentnahmen von marktbestimmten Betrieben			
3134	Sonstige Einzahlungen aus Finanzerträgen			
3135	Einzahlungen aus Dividenden/Gewinnausschüttungen			
<b>31</b>	<b>Summe Einzahlungen operative Gebarung</b>	<b>7 100,00</b>	<b>2 300,00</b>	<b>26 724,44</b>
<b>321</b>	<b>Auszahlungen aus Personalaufwand</b>	<b>0,00</b>	<b>0,00</b>	<b>0,00</b>
3211	Auszahlungen für Personalaufwand Bezüge, Nebengebühren, und Mehrleistungsvergütungen)			
3212	Auszahlungen für gesetzliche und freiwillige Sozialaufwendungen			
3213	Auszahlungen aus sonstigem Personalaufwand			
<b>322</b>	<b>Auszahlungen aus Sachaufwand (ohne Transferaufwand)</b>	<b>6 200,00</b>	<b>6 100,00</b>	<b>31 313,82</b>
3221	Auszahlungen für Gebrauchs- und Verbrauchsgüter, Handelswaren	500,00	500,00	108,90
3222	Auszahlungen für Verwaltungs- und Betriebsaufwand			
3223	Auszahlungen für Leasing- und Mietaufwand			
3224	Auszahlungen für Instandhaltung			
3225	Sonstige Auszahlungen aus Sachaufwand	5 700,00	5 600,00	31 204,92
<b>323</b>	<b>Auszahlungen aus Transfers (ohne Kapitaltransfers)</b>	<b>453 100,00</b>	<b>422 000,00</b>	<b>391 370,60</b>
3231	Transferzahlungen an Träger des öffentlichen Rechts	452 500,00	421 500,00	391 370,60
3232	Transferzahlungen an Beteiligungen			
3233	Transferzahlungen an Unternehmen (inkl. Finanzunternehmen)	100,00	100,00	

**Gesundheit (Gruppe 5)**

MVAG	Mittelverwendungs- und aufbringungsgruppen (1. und 2. Ebene)	VA 2023	VA 2022	RA 2021
3234	Transferzahlungen an Haushalte und Organisationen ohne Erwerbscharakter	500,00	400,00	
3235	Transferzahlungen an das Ausland			
3236	Investitions- und Tilgungszuschüsse zwischen Unternehmungen und Betrieben der Gebietskörperschaft und der Gebietskörperschaft			
<b>324</b>	<b>Auszahlungen aus Finanzaufwand</b>	<b>0,00</b>	<b>0,00</b>	<b>0,00</b>
3241	Auszahlungen für Zinsaufwand, für Finanzierungsleasing, für Forderungskauf, für Finanzschulden und derivative Finanzinstrumente			
3242	Auszahlungen für Zinsen aus derivativen Finanzinstrumenten ohne Grundgeschäft			
3243	Auszahlung aus Gewinnentnahmen von marktbestimmten Betrieben			
3244	Sonstige Auszahlungen aus Finanzaufwendungen			
<b>32</b>	<b>Summe Auszahlungen operative Gebarung</b>	<b>459 300,00</b>	<b>428 100,00</b>	<b>422 684,42</b>
<b>SA1</b>	<b>Saldo (1) Geldfluss aus der Operativen Gebarung (31 – 32)</b>	<b>-452 200,00</b>	<b>-425 800,00</b>	<b>-395 959,98</b>
<b>331</b>	<b>Einzahlungen aus der Investitionstätigkeit</b>	<b>0,00</b>	<b>0,00</b>	<b>0,00</b>
3311	Einzahlungen aus der Veräußerung von immateriellem Vermögen			
3312	Einzahlungen aus der Veräußerung von Grundstücken und Grundstückeinrichtungen			
3313	Einzahlungen aus der Veräußerung von Gebäuden und Bauten			
3314	Einzahlungen aus der Veräußerung von technischen Anlagen, Fahrzeuge und Maschinen			
3315	Einzahlungen aus der Veräußerung von Amts-, Betriebs- und Geschäftsausstattung			
3316	Einzahlungen aus der Veräußerung von Kulturgütern			
3317	Einzahlungen aus der Veräußerung von Beteiligungen			
<b>332</b>	<b>Einzahlungen aus der Rückzahlung von Darlehen sowie gewährten Vorschüssen</b>	<b>0,00</b>	<b>0,00</b>	<b>0,00</b>
3321	Einzahlungen aus Darlehen an Träger des öffentlichen Rechts			
3322	Einzahlungen aus Darlehen an Beteiligungen			
3323	Einzahlungen aus Darlehen an Unternehmen und Haushalte			
3325	Einzahlungen aus Vorschüssen und Anzahlungen			
<b>333</b>	<b>Einzahlungen aus Kapitaltransfers</b>	<b>0,00</b>	<b>0,00</b>	<b>0,00</b>
3331	Kapitaltransferzahlungen von Trägern des öffentlichen Rechts			
3332	Kapitaltransferzahlungen von Beteiligungen			
3333	Kapitaltransferzahlungen von Unternehmen			
3334	Kapitaltransferzahlungen von Haushalten und Organisationen ohne Erwerbscharakter			
3335	Kapitaltransferzahlungen vom Ausland			
<b>33</b>	<b>Summe Einzahlungen investive Gebarung</b>	<b>0,00</b>	<b>0,00</b>	<b>0,00</b>
<b>341</b>	<b>Auszahlungen aus der Investitionstätigkeit</b>	<b>0,00</b>	<b>0,00</b>	<b>0,00</b>
3411	Auszahlungen für den Erwerb von immateriellem Vermögen			
3412	Auszahlungen für den Erwerb von Grundstücken und Grundstückseinrichtungen			



## Gesundheit (Gruppe 5)

MVAG	Mittelverwendungs- und aufbringungsgruppen (1. und 2. Ebene)	VA 2023	VA 2022	RA 2021
3413	Auszahlungen für den Erwerb von Gebäuden und Bauten			
3414	Auszahlungen für den Erwerb von technischen Anlagen, Fahrzeuge und Maschinen			
3415	Auszahlungen für den Erwerb von Amts-, Betriebs- und Geschäftsausstattung			
3416	Auszahlungen für den Erwerb von Kulturgütern			
3417	Auszahlungen für den Erwerb von Beteiligungen			
<b>342</b>	<b>Auszahlungen von gewährten Darlehen sowie gewährten Vorschüssen</b>	<b>0,00</b>	<b>0,00</b>	<b>0,00</b>
3421	Auszahlung von Darlehen an Träger des öffentlichen Rechts			
3422	Auszahlung von Darlehen an Beteiligungen			
3423	Auszahlung von Darlehen an Unternehmen und Haushalte			
3425	Auszahlungen von Vorschüssen und Anzahlungen			
<b>343</b>	<b>Auszahlungen aus Kapitaltransfers</b>	<b>0,00</b>	<b>0,00</b>	<b>0,00</b>
3431	Kapitaltransferzahlungen an Träger des öffentlichen Rechts			
3432	Kapitaltransferzahlungen an Beteiligungen			
3433	Kapitaltransferzahlungen an Unternehmen (Finanzunternehmen)			
3434	Kapitaltransferzahlungen an Haushalte und Organisationen ohne Erwerbscharakter			
3435	Kapitaltransferzahlungen an das Ausland			
<b>34</b>	<b>Summe Auszahlungen investive Gebarung</b>	<b>0,00</b>	<b>0,00</b>	<b>0,00</b>
<b>SA2</b>	<b>Saldo (2) Geldfluss aus der Investiven Gebarung (33 – 34)</b>	<b>0,00</b>	<b>0,00</b>	<b>0,00</b>
<b>SA3</b>	<b>Saldo (3) Nettofinanzierungssaldo (Saldo 1 + Saldo 2)</b>	<b>-452 200,00</b>	<b>-425 800,00</b>	<b>-395 959,98</b>
<b>351</b>	<b>Einzahlungen aus der Aufnahme von Finanzschulden</b>	<b>0,00</b>	<b>0,00</b>	<b>0,00</b>
3511	Einzahlungen aus empfangenen Darlehen von öffentlichen Körperschaften und Rechtsträgern			
3512	Einzahlungen aus empfangenen Darlehen von Beteiligungen			
3513	Einzahlungen aus empfangenen Darlehen von Unternehmen und privaten Haushalten			
3514	Einzahlungen aus Finanzschulden (Finanzunternehmen)			
<b>353</b>	<b>Einzahlungen infolge eines Kapitaltausch bei derivativen Finanzinstrumenten mit Grundgeschäft</b>	<b>0,00</b>	<b>0,00</b>	<b>0,00</b>
3530	Einzahlungen infolge eines Kapitaltausch bei derivativen Finanzinstrumenten mit Grundgeschäft			
<b>355</b>	<b>Einzahlungen aus dem Abgang von Finanzinstrumenten</b>	<b>0,00</b>	<b>0,00</b>	<b>0,00</b>
3550	Einzahlungen aus dem Abgang von Finanzinstrumenten			
<b>35</b>	<b>Summe Einzahlungen aus der Finanzierungstätigkeit</b>	<b>0,00</b>	<b>0,00</b>	<b>0,00</b>
<b>361</b>	<b>Auszahlungen aus der Tilgung von Finanzschulden</b>	<b>0,00</b>	<b>0,00</b>	<b>0,00</b>
3611	Auszahlungen aus empfangenen Darlehen von öffentlichen Körperschaften und Rechtsträgern			

**Gesundheit (Gruppe 5)**

MVAG	Mittelverwendungs- und aufbringungsgruppen (1. und 2. Ebene)	VA 2023	VA 2022	RA 2021
3612	Auszahlungen aus empfangenen Darlehen von Beteiligungen			
3613	Auszahlungen aus empfangenen Darlehen von Unternehmen und privaten Haushalten			
3614	Auszahlungen aus Finanzschulden			
3615	Auszahlung aus der Rückzahlung von Leasingverbindlichkeiten			
<b>363</b>	<b>Auszahlungen infolge eines Kapitaltausch bei derivativen Finanzinstrumenten mit Grundgeschäft</b>	<b>0,00</b>	<b>0,00</b>	<b>0,00</b>
3630	Auszahlungen infolge eines Kapitaltausch bei derivativen Finanzinstrumenten mit Grundgeschäft			
<b>365</b>	<b>Auszahlungen für den Erwerb von Finanzinstrumenten</b>	<b>0,00</b>	<b>0,00</b>	<b>0,00</b>
3650	Auszahlungen für den Erwerb von Finanzinstrumenten			
<b>36</b>	<b>Summe Auszahlungen aus der Finanzierungstätigkeit</b>	<b>0,00</b>	<b>0,00</b>	<b>0,00</b>
<b>SA4</b>	<b>Saldo (4) Geldfluss aus der Finanzierungstätigkeit (35 – 36)</b>	<b>0,00</b>	<b>0,00</b>	<b>0,00</b>
<b>SA5</b>	<b>Saldo (5) Geldfluss aus der voranschlagswirksamen Gebarung (Saldo 3 + Saldo 4)</b>	<b>-452 200,00</b>	<b>-425 800,00</b>	<b>-395 959,98</b>

**Straßen- und Wasserbau, Verkehr (Gruppe 6)**

MVAG	Mittelverwendungs- und aufbringungsgruppen (1. und 2. Ebene)	VA 2023	VA 2022	RA 2021
<b>311</b>	<b>Einzahlungen aus der operativen Verwaltungstätigkeit</b>	<b>145 300,00</b>	<b>25 700,00</b>	<b>26 066,37</b>
3111	Einzahlungen aus eigenen Abgaben			
3112	Einzahlungen aus Ertragsanteilen			
3113	Einzahlungen aus Gebühren			
3114	Einzahlungen aus Leistungen	3 000,00	2 000,00	2 636,62
3115	Einzahlungen aus Besitz und wirtschaftlicher Tätigkeit	1 800,00	1 400,00	1 207,50
3116	Einzahlungen aus Veräußerung von geringwertigen Wirtschaftsgütern (GWG) und sonstige Einzahlungen	140 500,00	22 300,00	22 222,25
<b>312</b>	<b>Einzahlungen aus Transfers (ohne Kapitaltransfers)</b>	<b>304 000,00</b>	<b>181 100,00</b>	<b>123 920,00</b>
3121	Transferzahlungen von Trägern des öffentlichen Rechts	300 000,00	180 000,00	120 500,00
3122	Transferzahlungen von Beteiligungen			
3123	Transferzahlungen von Unternehmen (inkl. Finanzunternehmen)			
3124	Transferzahlungen von Haushalte und Organisationen ohne Erwerbscharakter	4 000,00	1 100,00	3 420,00
3125	Transferzahlungen vom Ausland			
3126	Investitions- und Tilgungszuschüsse zwischen Unternehmungen und Betrieben der Gebietskörperschaft und der Gebietskörperschaft			
<b>313</b>	<b>Einzahlungen aus Finanzerträgen</b>	<b>0,00</b>	<b>0,00</b>	<b>0,00</b>
3131	Einzahlungen aus Zinserträgen			
3133	Einzahlungen aus Gewinnentnahmen von marktbestimmten Betrieben			
3134	Sonstige Einzahlungen aus Finanzerträgen			
3135	Einzahlungen aus Dividenden/Gewinnausschüttungen			
<b>31</b>	<b>Summe Einzahlungen operative Gebarung</b>	<b>449 300,00</b>	<b>206 800,00</b>	<b>149 986,37</b>
<b>321</b>	<b>Auszahlungen aus Personalaufwand</b>	<b>2 000,00</b>	<b>1 900,00</b>	<b>1 340,30</b>
3211	Auszahlungen für Personalaufwand Bezüge, Nebengebühren, und Mehrleistungsvergütungen)	1 500,00	1 600,00	1 071,20
3212	Auszahlungen für gesetzliche und freiwillige Sozialaufwendungen	500,00	300,00	269,10
3213	Auszahlungen aus sonstigem Personalaufwand			
<b>322</b>	<b>Auszahlungen aus Sachaufwand (ohne Transferaufwand)</b>	<b>193 800,00</b>	<b>61 400,00</b>	<b>129 446,45</b>
3221	Auszahlungen für Gebrauchs- und Verbrauchsgüter, Handelswaren	11 000,00	8 300,00	10 594,87
3222	Auszahlungen für Verwaltungs- und Betriebsaufwand	2 300,00	1 500,00	1 511,53
3223	Auszahlungen für Leasing- und Mietaufwand	7 900,00	7 800,00	7 626,74
3224	Auszahlungen für Instandhaltung	21 400,00	8 700,00	45 962,72
3225	Sonstige Auszahlungen aus Sachaufwand	151 200,00	35 100,00	63 750,59
<b>323</b>	<b>Auszahlungen aus Transfers (ohne Kapitaltransfers)</b>	<b>23 600,00</b>	<b>22 600,00</b>	<b>22 568,00</b>
3231	Transferzahlungen an Träger des öffentlichen Rechts			
3232	Transferzahlungen an Beteiligungen			
3233	Transferzahlungen an Unternehmen (inkl. Finanzunternehmen)	22 600,00	22 600,00	22 568,00

**Straßen- und Wasserbau, Verkehr (Gruppe 6)**

MVAG	Mittelverwendungs- und aufbringungsgruppen (1. und 2. Ebene)	VA 2023	VA 2022	RA 2021
3234	Transferzahlungen an Haushalte und Organisationen ohne Erwerbscharakter	1 000,00		
3235	Transferzahlungen an das Ausland			
3236	Investitions- und Tilgungszuschüsse zwischen Unternehmungen und Betrieben der Gebietskörperschaft und der Gebietskörperschaft			
<b>324</b>	<b>Auszahlungen aus Finanzaufwand</b>	<b>0,00</b>	<b>1 000,00</b>	<b>0,00</b>
3241	Auszahlungen für Zinsaufwand, für Finanzierungsleasing, für Forderungskauf, für Finanzschulden und derivative Finanzinstrumente		1 000,00	
3242	Auszahlungen für Zinsen aus derivativen Finanzinstrumenten ohne Grundgeschäft			
3243	Auszahlung aus Gewinnentnahmen von marktbestimmten Betrieben			
3244	Sonstige Auszahlungen aus Finanzaufwendungen			
<b>32</b>	<b>Summe Auszahlungen operative Gebarung</b>	<b>219 400,00</b>	<b>86 900,00</b>	<b>153 354,75</b>
<b>SA1</b>	<b>Saldo (1) Geldfluss aus der Operativen Gebarung (31 – 32)</b>	<b>229 900,00</b>	<b>119 900,00</b>	<b>-3 368,38</b>
<b>331</b>	<b>Einzahlungen aus der Investitionstätigkeit</b>	<b>0,00</b>	<b>0,00</b>	<b>0,00</b>
3311	Einzahlungen aus der Veräußerung von immateriellem Vermögen			
3312	Einzahlungen aus der Veräußerung von Grundstücken und Grundstückeinrichtungen			
3313	Einzahlungen aus der Veräußerung von Gebäuden und Bauten			
3314	Einzahlungen aus der Veräußerung von technischen Anlagen, Fahrzeuge und Maschinen			
3315	Einzahlungen aus der Veräußerung von Amts-, Betriebs- und Geschäftsausstattung			
3316	Einzahlungen aus der Veräußerung von Kulturgütern			
3317	Einzahlungen aus der Veräußerung von Beteiligungen			
<b>332</b>	<b>Einzahlungen aus der Rückzahlung von Darlehen sowie gewährten Vorschüssen</b>	<b>0,00</b>	<b>0,00</b>	<b>0,00</b>
3321	Einzahlungen aus Darlehen an Träger des öffentlichen Rechts			
3322	Einzahlungen aus Darlehen an Beteiligungen			
3323	Einzahlungen aus Darlehen an Unternehmen und Haushalte			
3325	Einzahlungen aus Vorschüssen und Anzahlungen			
<b>333</b>	<b>Einzahlungen aus Kapitaltransfers</b>	<b>90 000,00</b>	<b>460 800,00</b>	<b>136 386,70</b>
3331	Kapitaltransferzahlungen von Trägern des öffentlichen Rechts	45 000,00	460 800,00	136 386,70
3332	Kapitaltransferzahlungen von Beteiligungen			
3333	Kapitaltransferzahlungen von Unternehmen			
3334	Kapitaltransferzahlungen von Haushalten und Organisationen ohne Erwerbscharakter			
3335	Kapitaltransferzahlungen vom Ausland	45 000,00		
<b>33</b>	<b>Summe Einzahlungen investive Gebarung</b>	<b>90 000,00</b>	<b>460 800,00</b>	<b>136 386,70</b>
<b>341</b>	<b>Auszahlungen aus der Investitionstätigkeit</b>	<b>309 100,00</b>	<b>236 800,00</b>	<b>261 716,83</b>
3411	Auszahlungen für den Erwerb von immateriellem Vermögen	5 500,00	5 300,00	
3412	Auszahlungen für den Erwerb von Grundstücken und Grundstückseinrichtungen	303 600,00	231 500,00	258 945,46

**Straßen- und Wasserbau, Verkehr (Gruppe 6)**

MVAG	Mittelverwendungs- und aufbringungsgruppen (1. und 2. Ebene)	VA 2023	VA 2022	RA 2021
3413	Auszahlungen für den Erwerb von Gebäuden und Bauten			
3414	Auszahlungen für den Erwerb von technischen Anlagen, Fahrzeuge und Maschinen			
3415	Auszahlungen für den Erwerb von Amts-, Betriebs- und Geschäftsausstattung			2 771,37
3416	Auszahlungen für den Erwerb von Kulturgütern			
3417	Auszahlungen für den Erwerb von Beteiligungen			
<b>342</b>	<b>Auszahlungen von gewährten Darlehen sowie gewährten Vorschüssen</b>	<b>0,00</b>	<b>576 000,00</b>	<b>205 505,84</b>
3421	Auszahlung von Darlehen an Träger des öffentlichen Rechts			
3422	Auszahlung von Darlehen an Beteiligungen			
3423	Auszahlung von Darlehen an Unternehmen und Haushalte			
3425	Auszahlungen von Vorschüssen und Anzahlungen		576 000,00	205 505,84
<b>343</b>	<b>Auszahlungen aus Kapitaltransfers</b>	<b>0,00</b>	<b>0,00</b>	<b>0,00</b>
3431	Kapitaltransferzahlungen an Träger des öffentlichen Rechts			
3432	Kapitaltransferzahlungen an Beteiligungen			
3433	Kapitaltransferzahlungen an Unternehmen (Finanzunternehmen)			
3434	Kapitaltransferzahlungen an Haushalte und Organisationen ohne Erwerbscharakter			
3435	Kapitaltransferzahlungen an das Ausland			
<b>34</b>	<b>Summe Auszahlungen investive Gebarung</b>	<b>309 100,00</b>	<b>812 800,00</b>	<b>467 222,67</b>
<b>SA2</b>	<b>Saldo (2) Geldfluss aus der Investiven Gebarung (33 – 34)</b>	<b>-219 100,00</b>	<b>-352 000,00</b>	<b>-330 835,97</b>
<b>SA3</b>	<b>Saldo (3) Nettofinanzierungssaldo (Saldo 1 + Saldo 2)</b>	<b>10 800,00</b>	<b>-232 100,00</b>	<b>-334 204,35</b>
<b>351</b>	<b>Einzahlungen aus der Aufnahme von Finanzschulden</b>	<b>0,00</b>	<b>576 000,00</b>	<b>0,00</b>
3511	Einzahlungen aus empfangenen Darlehen von öffentlichen Körperschaften und Rechtsträgern			
3512	Einzahlungen aus empfangenen Darlehen von Beteiligungen			
3513	Einzahlungen aus empfangenen Darlehen von Unternehmen und privaten Haushalten			
3514	Einzahlungen aus Finanzschulden (Finanzunternehmen)		576 000,00	
<b>353</b>	<b>Einzahlungen infolge eines Kapitaltausch bei derivativen Finanzinstrumenten mit Grundgeschäft</b>	<b>0,00</b>	<b>0,00</b>	<b>0,00</b>
3530	Einzahlungen infolge eines Kapitaltausch bei derivativen Finanzinstrumenten mit Grundgeschäft			
<b>355</b>	<b>Einzahlungen aus dem Abgang von Finanzinstrumenten</b>	<b>0,00</b>	<b>0,00</b>	<b>0,00</b>
3550	Einzahlungen aus dem Abgang von Finanzinstrumenten			
<b>35</b>	<b>Summe Einzahlungen aus der Finanzierungstätigkeit</b>	<b>0,00</b>	<b>576 000,00</b>	<b>0,00</b>
<b>361</b>	<b>Auszahlungen aus der Tilgung von Finanzschulden</b>	<b>0,00</b>	<b>460 800,00</b>	<b>0,00</b>
3611	Auszahlungen aus empfangenen Darlehen von öffentlichen Körperschaften und Rechtsträgern			

**Straßen- und Wasserbau, Verkehr (Gruppe 6)**

MVAG	Mittelverwendungs- und aufbringungsgruppen (1. und 2. Ebene)	VA 2023	VA 2022	RA 2021
3612	Auszahlungen aus empfangenen Darlehen von Beteiligungen			
3613	Auszahlungen aus empfangenen Darlehen von Unternehmen und privaten Haushalten			
3614	Auszahlungen aus Finanzschulden		460 800,00	
3615	Auszahlung aus der Rückzahlung von Leasingverbindlichkeiten			
<b>363</b>	<b>Auszahlungen infolge eines Kapitaltausch bei derivativen Finanzinstrumenten mit Grundgeschäft</b>	<b>0,00</b>	<b>0,00</b>	<b>0,00</b>
3630	Auszahlungen infolge eines Kapitaltausch bei derivativen Finanzinstrumenten mit Grundgeschäft			
<b>365</b>	<b>Auszahlungen für den Erwerb von Finanzinstrumenten</b>	<b>0,00</b>	<b>0,00</b>	<b>0,00</b>
3650	Auszahlungen für den Erwerb von Finanzinstrumenten			
<b>36</b>	<b>Summe Auszahlungen aus der Finanzierungstätigkeit</b>	<b>0,00</b>	<b>460 800,00</b>	<b>0,00</b>
<b>SA4</b>	<b>Saldo (4) Geldfluss aus der Finanzierungstätigkeit (35 – 36)</b>	<b>0,00</b>	<b>115 200,00</b>	<b>0,00</b>
<b>SA5</b>	<b>Saldo (5) Geldfluss aus der voranschlagswirksamen Gebarung (Saldo 3 + Saldo 4)</b>	<b>10 800,00</b>	<b>-116 900,00</b>	<b>-334 204,35</b>

**Wirtschaftsförderung (Gruppe 7)**

MVAG	Mittelverwendungs- und aufbringungsgruppen (1. und 2. Ebene)	VA 2023	VA 2022	RA 2021
<b>311</b>	<b>Einzahlungen aus der operativen Verwaltungstätigkeit</b>	<b>10 000,00</b>	<b>9 800,00</b>	<b>3 484,72</b>
3111	Einzahlungen aus eigenen Abgaben			
3112	Einzahlungen aus Ertragsanteilen			
3113	Einzahlungen aus Gebühren			
3114	Einzahlungen aus Leistungen			
3115	Einzahlungen aus Besitz und wirtschaftlicher Tätigkeit			
3116	Einzahlungen aus Veräußerung von geringwertigen Wirtschaftsgütern (GWG) und sonstige Einzahlungen	10 000,00	9 800,00	3 484,72
<b>312</b>	<b>Einzahlungen aus Transfers (ohne Kapitaltransfers)</b>	<b>7 100,00</b>	<b>4 100,00</b>	<b>8 252,77</b>
3121	Transferzahlungen von Trägern des öffentlichen Rechts	7 100,00	4 100,00	8 252,77
3122	Transferzahlungen von Beteiligungen			
3123	Transferzahlungen von Unternehmen (inkl. Finanzunternehmen)			
3124	Transferzahlungen von Haushalte und Organisationen ohne Erwerbscharakter			
3125	Transferzahlungen vom Ausland			
3126	Investitions- und Tilgungszuschüsse zwischen Unternehmungen und Betrieben der Gebietskörperschaft und der Gebietskörperschaft			
<b>313</b>	<b>Einzahlungen aus Finanzerträgen</b>	<b>0,00</b>	<b>0,00</b>	<b>0,00</b>
3131	Einzahlungen aus Zinserträgen			
3133	Einzahlungen aus Gewinnentnahmen von marktbestimmten Betrieben			
3134	Sonstige Einzahlungen aus Finanzerträgen			
3135	Einzahlungen aus Dividenden/Gewinnausschüttungen			
<b>31</b>	<b>Summe Einzahlungen operative Gebarung</b>	<b>17 100,00</b>	<b>13 900,00</b>	<b>11 737,49</b>
<b>321</b>	<b>Auszahlungen aus Personalaufwand</b>	<b>0,00</b>	<b>0,00</b>	<b>0,00</b>
3211	Auszahlungen für Personalaufwand Bezüge, Nebengebühren, und Mehrleistungsvergütungen)			
3212	Auszahlungen für gesetzliche und freiwillige Sozialaufwendungen			
3213	Auszahlungen aus sonstigem Personalaufwand			
<b>322</b>	<b>Auszahlungen aus Sachaufwand (ohne Transferaufwand)</b>	<b>21 000,00</b>	<b>20 400,00</b>	<b>27 027,06</b>
3221	Auszahlungen für Gebrauchs- und Verbrauchsgüter, Handelswaren			
3222	Auszahlungen für Verwaltungs- und Betriebsaufwand			
3223	Auszahlungen für Leasing- und Mietaufwand			
3224	Auszahlungen für Instandhaltung	5 200,00	5 000,00	15 649,84
3225	Sonstige Auszahlungen aus Sachaufwand	15 800,00	15 400,00	11 377,22
<b>323</b>	<b>Auszahlungen aus Transfers (ohne Kapitaltransfers)</b>	<b>11 700,00</b>	<b>9 000,00</b>	<b>10 331,43</b>
3231	Transferzahlungen an Träger des öffentlichen Rechts	8 500,00	7 800,00	7 722,50
3232	Transferzahlungen an Beteiligungen			
3233	Transferzahlungen an Unternehmen (inkl. Finanzunternehmen)			

**Wirtschaftsförderung (Gruppe 7)**

<b>MVAG</b>	<b>Mittelverwendungs- und aufbringungsgruppen (1. und 2. Ebene)</b>	<b>VA 2023</b>	<b>VA 2022</b>	<b>RA 2021</b>
3234	Transferzahlungen an Haushalte und Organisationen ohne Erwerbscharakter	3 200,00	1 200,00	2 608,93
3235	Transferzahlungen an das Ausland			
3236	Investitions- und Tilgungszuschüsse zwischen Unternehmungen und Betrieben der Gebietskörperschaft und der Gebietskörperschaft			
<b>324</b>	<b>Auszahlungen aus Finanzaufwand</b>	<b>0,00</b>	<b>0,00</b>	<b>0,00</b>
3241	Auszahlungen für Zinsaufwand, für Finanzierungsleasing, für Forderungskauf, für Finanzschulden und derivative Finanzinstrumente			
3242	Auszahlungen für Zinsen aus derivativen Finanzinstrumenten ohne Grundgeschäft			
3243	Auszahlung aus Gewinnentnahmen von marktbestimmten Betrieben			
3244	Sonstige Auszahlungen aus Finanzaufwendungen			
<b>32</b>	<b>Summe Auszahlungen operative Gebarung</b>	<b>32 700,00</b>	<b>29 400,00</b>	<b>37 358,49</b>
<b>SA1</b>	<b>Saldo (1) Geldfluss aus der Operativen Gebarung (31 – 32)</b>	<b>-15 600,00</b>	<b>-15 500,00</b>	<b>-25 621,00</b>
<b>331</b>	<b>Einzahlungen aus der Investitionstätigkeit</b>	<b>0,00</b>	<b>0,00</b>	<b>0,00</b>
3311	Einzahlungen aus der Veräußerung von immateriellem Vermögen			
3312	Einzahlungen aus der Veräußerung von Grundstücken und Grundstückeinrichtungen			
3313	Einzahlungen aus der Veräußerung von Gebäuden und Bauten			
3314	Einzahlungen aus der Veräußerung von technischen Anlagen, Fahrzeuge und Maschinen			
3315	Einzahlungen aus der Veräußerung von Amts-, Betriebs- und Geschäftsausstattung			
3316	Einzahlungen aus der Veräußerung von Kulturgütern			
3317	Einzahlungen aus der Veräußerung von Beteiligungen			
<b>332</b>	<b>Einzahlungen aus der Rückzahlung von Darlehen sowie gewährten Vorschüssen</b>	<b>0,00</b>	<b>0,00</b>	<b>0,00</b>
3321	Einzahlungen aus Darlehen an Träger des öffentlichen Rechts			
3322	Einzahlungen aus Darlehen an Beteiligungen			
3323	Einzahlungen aus Darlehen an Unternehmen und Haushalte			
3325	Einzahlungen aus Vorschüssen und Anzahlungen			
<b>333</b>	<b>Einzahlungen aus Kapitaltransfers</b>	<b>5 000,00</b>	<b>4 100,00</b>	<b>4 000,00</b>
3331	Kapitaltransferzahlungen von Trägern des öffentlichen Rechts	5 000,00	4 100,00	4 000,00
3332	Kapitaltransferzahlungen von Beteiligungen			
3333	Kapitaltransferzahlungen von Unternehmen			
3334	Kapitaltransferzahlungen von Haushalten und Organisationen ohne Erwerbscharakter			
3335	Kapitaltransferzahlungen vom Ausland			
<b>33</b>	<b>Summe Einzahlungen investive Gebarung</b>	<b>5 000,00</b>	<b>4 100,00</b>	<b>4 000,00</b>
<b>341</b>	<b>Auszahlungen aus der Investitionstätigkeit</b>	<b>20 000,00</b>	<b>18 000,00</b>	<b>17 875,25</b>
3411	Auszahlungen für den Erwerb von immateriellem Vermögen			
3412	Auszahlungen für den Erwerb von Grundstücken und Grundstückseinrichtungen	20 000,00	18 000,00	17 875,25



**Wirtschaftsförderung (Gruppe 7)**

MVAG	Mittelverwendungs- und aufbringungsgruppen (1. und 2. Ebene)	VA 2023	VA 2022	RA 2021
3413	Auszahlungen für den Erwerb von Gebäuden und Bauten			
3414	Auszahlungen für den Erwerb von technischen Anlagen, Fahrzeuge und Maschinen			
3415	Auszahlungen für den Erwerb von Amts-, Betriebs- und Geschäftsausstattung			
3416	Auszahlungen für den Erwerb von Kulturgütern			
3417	Auszahlungen für den Erwerb von Beteiligungen			
<b>342</b>	<b>Auszahlungen von gewährten Darlehen sowie gewährten Vorschüssen</b>	<b>0,00</b>	<b>0,00</b>	<b>0,00</b>
3421	Auszahlung von Darlehen an Träger des öffentlichen Rechts			
3422	Auszahlung von Darlehen an Beteiligungen			
3423	Auszahlung von Darlehen an Unternehmen und Haushalte			
3425	Auszahlungen von Vorschüssen und Anzahlungen			
<b>343</b>	<b>Auszahlungen aus Kapitaltransfers</b>	<b>0,00</b>	<b>0,00</b>	<b>0,00</b>
3431	Kapitaltransferzahlungen an Träger des öffentlichen Rechts			
3432	Kapitaltransferzahlungen an Beteiligungen			
3433	Kapitaltransferzahlungen an Unternehmen (Finanzunternehmen)			
3434	Kapitaltransferzahlungen an Haushalte und Organisationen ohne Erwerbscharakter			
3435	Kapitaltransferzahlungen an das Ausland			
<b>34</b>	<b>Summe Auszahlungen investive Gebarung</b>	<b>20 000,00</b>	<b>18 000,00</b>	<b>17 875,25</b>
<b>SA2</b>	<b>Saldo (2) Geldfluss aus der Investiven Gebarung (33 – 34)</b>	<b>-15 000,00</b>	<b>-13 900,00</b>	<b>-13 875,25</b>
<b>SA3</b>	<b>Saldo (3) Nettofinanzierungssaldo (Saldo 1 + Saldo 2)</b>	<b>-30 600,00</b>	<b>-29 400,00</b>	<b>-39 496,25</b>
<b>351</b>	<b>Einzahlungen aus der Aufnahme von Finanzschulden</b>	<b>0,00</b>	<b>0,00</b>	<b>0,00</b>
3511	Einzahlungen aus empfangenen Darlehen von öffentlichen Körperschaften und Rechtsträgern			
3512	Einzahlungen aus empfangenen Darlehen von Beteiligungen			
3513	Einzahlungen aus empfangenen Darlehen von Unternehmen und privaten Haushalten			
3514	Einzahlungen aus Finanzschulden (Finanzunternehmen)			
<b>353</b>	<b>Einzahlungen infolge eines Kapitaltausch bei derivativen Finanzinstrumenten mit Grundgeschäft</b>	<b>0,00</b>	<b>0,00</b>	<b>0,00</b>
3530	Einzahlungen infolge eines Kapitaltausch bei derivativen Finanzinstrumenten mit Grundgeschäft			
<b>355</b>	<b>Einzahlungen aus dem Abgang von Finanzinstrumenten</b>	<b>0,00</b>	<b>0,00</b>	<b>0,00</b>
3550	Einzahlungen aus dem Abgang von Finanzinstrumenten			
<b>35</b>	<b>Summe Einzahlungen aus der Finanzierungstätigkeit</b>	<b>0,00</b>	<b>0,00</b>	<b>0,00</b>
<b>361</b>	<b>Auszahlungen aus der Tilgung von Finanzschulden</b>	<b>0,00</b>	<b>0,00</b>	<b>0,00</b>
3611	Auszahlungen aus empfangenen Darlehen von öffentlichen Körperschaften und Rechtsträgern			

**Wirtschaftsförderung (Gruppe 7)**

<b>MVAG</b>	<b>Mittelverwendungs- und aufbringungsgruppen (1. und 2. Ebene)</b>	<b>VA 2023</b>	<b>VA 2022</b>	<b>RA 2021</b>
3612	Auszahlungen aus empfangenen Darlehen von Beteiligungen			
3613	Auszahlungen aus empfangenen Darlehen von Unternehmen und privaten Haushalten			
3614	Auszahlungen aus Finanzschulden			
3615	Auszahlung aus der Rückzahlung von Leasingverbindlichkeiten			
<b>363</b>	<b>Auszahlungen infolge eines Kapitaltausch bei derivativen Finanzinstrumenten mit Grundgeschäft</b>	<b>0,00</b>	<b>0,00</b>	<b>0,00</b>
3630	Auszahlungen infolge eines Kapitaltausch bei derivativen Finanzinstrumenten mit Grundgeschäft			
<b>365</b>	<b>Auszahlungen für den Erwerb von Finanzinstrumenten</b>	<b>0,00</b>	<b>0,00</b>	<b>0,00</b>
3650	Auszahlungen für den Erwerb von Finanzinstrumenten			
<b>36</b>	<b>Summe Auszahlungen aus der Finanzierungstätigkeit</b>	<b>0,00</b>	<b>0,00</b>	<b>0,00</b>
<b>SA4</b>	<b>Saldo (4) Geldfluss aus der Finanzierungstätigkeit (35 – 36)</b>	<b>0,00</b>	<b>0,00</b>	<b>0,00</b>
<b>SA5</b>	<b>Saldo (5) Geldfluss aus der voranschlagswirksamen Gebarung (Saldo 3 + Saldo 4)</b>	<b>-30 600,00</b>	<b>-29 400,00</b>	<b>-39 496,25</b>

## Dienstleistungen (Gruppe 8)

MVAG	Mittelverwendungs- und aufbringungsgruppen (1. und 2. Ebene)	VA 2023	VA 2022	RA 2021
<b>311</b>	<b>Einzahlungen aus der operativen Verwaltungstätigkeit</b>	<b>752 700,00</b>	<b>722 000,00</b>	<b>734 856,20</b>
3111	Einzahlungen aus eigenen Abgaben			
3112	Einzahlungen aus Ertragsanteilen			
3113	Einzahlungen aus Gebühren	496 600,00	497 400,00	498 287,39
3114	Einzahlungen aus Leistungen	100 800,00	64 200,00	115 772,26
3115	Einzahlungen aus Besitz und wirtschaftlicher Tätigkeit	121 600,00	131 000,00	108 875,14
3116	Einzahlungen aus Veräußerung von geringwertigen Wirtschaftsgütern (GWG) und sonstige Einzahlungen	33 700,00	29 400,00	11 921,41
<b>312</b>	<b>Einzahlungen aus Transfers (ohne Kapitaltransfers)</b>	<b>125 100,00</b>	<b>145 800,00</b>	<b>48 581,50</b>
3121	Transferzahlungen von Trägern des öffentlichen Rechts	64 600,00	145 800,00	48 581,50
3122	Transferzahlungen von Beteiligungen			
3123	Transferzahlungen von Unternehmen (inkl. Finanzunternehmen)			
3124	Transferzahlungen von Haushalte und Organisationen ohne Erwerbscharakter	60 500,00		
3125	Transferzahlungen vom Ausland			
3126	Investitions- und Tilgungszuschüsse zwischen Unternehmungen und Betrieben der Gebietskörperschaft und der Gebietskörperschaft			
<b>313</b>	<b>Einzahlungen aus Finanzerträgen</b>	<b>0,00</b>	<b>0,00</b>	<b>0,00</b>
3131	Einzahlungen aus Zinserträgen			
3133	Einzahlungen aus Gewinnentnahmen von marktbestimmten Betrieben			
3134	Sonstige Einzahlungen aus Finanzerträgen			
3135	Einzahlungen aus Dividenden/Gewinnausschüttungen			
<b>31</b>	<b>Summe Einzahlungen operative Gebarung</b>	<b>877 800,00</b>	<b>867 800,00</b>	<b>783 437,70</b>
<b>321</b>	<b>Auszahlungen aus Personalaufwand</b>	<b>237 600,00</b>	<b>207 400,00</b>	<b>196 402,82</b>
3211	Auszahlungen für Personalaufwand Bezüge, Nebengebühren, und Mehrleistungsvergütungen)	192 400,00	166 500,00	157 418,49
3212	Auszahlungen für gesetzliche und freiwillige Sozialaufwendungen	45 200,00	40 900,00	38 984,33
3213	Auszahlungen aus sonstigem Personalaufwand			
<b>322</b>	<b>Auszahlungen aus Sachaufwand (ohne Transferaufwand)</b>	<b>468 300,00</b>	<b>358 900,00</b>	<b>456 917,22</b>
3221	Auszahlungen für Gebrauchs- und Verbrauchsgüter, Handelswaren	28 900,00	21 000,00	18 667,89
3222	Auszahlungen für Verwaltungs- und Betriebsaufwand	88 900,00	54 700,00	53 934,04
3223	Auszahlungen für Leasing- und Mietaufwand	84 100,00	73 300,00	73 012,26
3224	Auszahlungen für Instandhaltung	114 400,00	97 200,00	151 531,43
3225	Sonstige Auszahlungen aus Sachaufwand	152 000,00	112 700,00	159 771,60
<b>323</b>	<b>Auszahlungen aus Transfers (ohne Kapitaltransfers)</b>	<b>179 200,00</b>	<b>130 000,00</b>	<b>146 005,02</b>
3231	Transferzahlungen an Träger des öffentlichen Rechts			
3232	Transferzahlungen an Beteiligungen			
3233	Transferzahlungen an Unternehmen (inkl. Finanzunternehmen)	179 200,00	130 000,00	146 005,02

**Dienstleistungen (Gruppe 8)**

MVAG	Mittelverwendungs- und aufbringungsgruppen (1. und 2. Ebene)	VA 2023	VA 2022	RA 2021
3234	Transferzahlungen an Haushalte und Organisationen ohne Erwerbscharakter			
3235	Transferzahlungen an das Ausland			
3236	Investitions- und Tilgungszuschüsse zwischen Unternehmungen und Betrieben der Gebietskörperschaft und der Gebietskörperschaft			
<b>324</b>	<b>Auszahlungen aus Finanzaufwand</b>	<b>28 200,00</b>	<b>23 800,00</b>	<b>23 259,09</b>
3241	Auszahlungen für Zinsaufwand, für Finanzierungsleasing, für Forderungskauf, für Finanzschulden und derivative Finanzinstrumente	28 200,00	23 800,00	23 259,09
3242	Auszahlungen für Zinsen aus derivativen Finanzinstrumenten ohne Grundgeschäft			
3243	Auszahlung aus Gewinnentnahmen von marktbestimmten Betrieben			
3244	Sonstige Auszahlungen aus Finanzaufwendungen			
<b>32</b>	<b>Summe Auszahlungen operative Gebarung</b>	<b>913 300,00</b>	<b>720 100,00</b>	<b>822 584,15</b>
<b>SA1</b>	<b>Saldo (1) Geldfluss aus der Operativen Gebarung (31 – 32)</b>	<b>-35 500,00</b>	<b>147 700,00</b>	<b>-39 146,45</b>
<b>331</b>	<b>Einzahlungen aus der Investitionstätigkeit</b>	<b>0,00</b>	<b>0,00</b>	<b>68 320,00</b>
3311	Einzahlungen aus der Veräußerung von immateriellem Vermögen			
3312	Einzahlungen aus der Veräußerung von Grundstücken und Grundstückeinrichtungen			68 320,00
3313	Einzahlungen aus der Veräußerung von Gebäuden und Bauten			
3314	Einzahlungen aus der Veräußerung von technischen Anlagen, Fahrzeuge und Maschinen			
3315	Einzahlungen aus der Veräußerung von Amts-, Betriebs- und Geschäftsausstattung			
3316	Einzahlungen aus der Veräußerung von Kulturgütern			
3317	Einzahlungen aus der Veräußerung von Beteiligungen			
<b>332</b>	<b>Einzahlungen aus der Rückzahlung von Darlehen sowie gewährten Vorschüssen</b>	<b>0,00</b>	<b>0,00</b>	<b>0,00</b>
3321	Einzahlungen aus Darlehen an Träger des öffentlichen Rechts			
3322	Einzahlungen aus Darlehen an Beteiligungen			
3323	Einzahlungen aus Darlehen an Unternehmen und Haushalte			
3325	Einzahlungen aus Vorschüssen und Anzahlungen			
<b>333</b>	<b>Einzahlungen aus Kapitaltransfers</b>	<b>53 800,00</b>	<b>45 500,00</b>	<b>65 136,97</b>
3331	Kapitaltransferzahlungen von Trägern des öffentlichen Rechts	20 400,00	25 500,00	18 347,67
3332	Kapitaltransferzahlungen von Beteiligungen			
3333	Kapitaltransferzahlungen von Unternehmen			
3334	Kapitaltransferzahlungen von Haushalten und Organisationen ohne Erwerbscharakter	33 400,00	20 000,00	46 789,30
3335	Kapitaltransferzahlungen vom Ausland			
<b>33</b>	<b>Summe Einzahlungen investive Gebarung</b>	<b>53 800,00</b>	<b>45 500,00</b>	<b>133 456,97</b>
<b>341</b>	<b>Auszahlungen aus der Investitionstätigkeit</b>	<b>113 400,00</b>	<b>140 600,00</b>	<b>15 247,76</b>
3411	Auszahlungen für den Erwerb von immateriellem Vermögen			
3412	Auszahlungen für den Erwerb von Grundstücken und Grundstückseinrichtungen	2 800,00	11 700,00	963,86

**Dienstleistungen (Gruppe 8)**

MVAG	Mittelverwendungs- und aufbringungsgruppen (1. und 2. Ebene)	VA 2023	VA 2022	RA 2021
3413	Auszahlungen für den Erwerb von Gebäuden und Bauten	90 000,00	100 000,00	
3414	Auszahlungen für den Erwerb von technischen Anlagen, Fahrzeuge und Maschinen	1 500,00	1 500,00	12 083,90
3415	Auszahlungen für den Erwerb von Amts-, Betriebs- und Geschäftsausstattung	19 100,00	27 400,00	2 200,00
3416	Auszahlungen für den Erwerb von Kulturgütern			
3417	Auszahlungen für den Erwerb von Beteiligungen			
<b>342</b>	<b>Auszahlungen von gewährten Darlehen sowie gewährten Vorschüssen</b>	<b>0,00</b>	<b>0,00</b>	<b>0,00</b>
3421	Auszahlung von Darlehen an Träger des öffentlichen Rechts			
3422	Auszahlung von Darlehen an Beteiligungen			
3423	Auszahlung von Darlehen an Unternehmen und Haushalte			
3425	Auszahlungen von Vorschüssen und Anzahlungen			
<b>343</b>	<b>Auszahlungen aus Kapitaltransfers</b>	<b>0,00</b>	<b>0,00</b>	<b>0,00</b>
3431	Kapitaltransferzahlungen an Träger des öffentlichen Rechts			
3432	Kapitaltransferzahlungen an Beteiligungen			
3433	Kapitaltransferzahlungen an Unternehmen (Finanzunternehmen)			
3434	Kapitaltransferzahlungen an Haushalte und Organisationen ohne Erwerbscharakter			
3435	Kapitaltransferzahlungen an das Ausland			
<b>34</b>	<b>Summe Auszahlungen investive Gebarung</b>	<b>113 400,00</b>	<b>140 600,00</b>	<b>15 247,76</b>
<b>SA2</b>	<b>Saldo (2) Geldfluss aus der Investiven Gebarung (33 – 34)</b>	<b>-59 600,00</b>	<b>-95 100,00</b>	<b>118 209,21</b>
<b>SA3</b>	<b>Saldo (3) Nettofinanzierungssaldo (Saldo 1 + Saldo 2)</b>	<b>-95 100,00</b>	<b>52 600,00</b>	<b>79 062,76</b>
<b>351</b>	<b>Einzahlungen aus der Aufnahme von Finanzschulden</b>	<b>0,00</b>	<b>0,00</b>	<b>0,00</b>
3511	Einzahlungen aus empfangenen Darlehen von öffentlichen Körperschaften und Rechtsträgern			
3512	Einzahlungen aus empfangenen Darlehen von Beteiligungen			
3513	Einzahlungen aus empfangenen Darlehen von Unternehmen und privaten Haushalten			
3514	Einzahlungen aus Finanzschulden (Finanzunternehmen)			
<b>353</b>	<b>Einzahlungen infolge eines Kapitaltausch bei derivativen Finanzinstrumenten mit Grundgeschäft</b>	<b>0,00</b>	<b>0,00</b>	<b>0,00</b>
3530	Einzahlungen infolge eines Kapitaltausch bei derivativen Finanzinstrumenten mit Grundgeschäft			
<b>355</b>	<b>Einzahlungen aus dem Abgang von Finanzinstrumenten</b>	<b>0,00</b>	<b>0,00</b>	<b>0,00</b>
3550	Einzahlungen aus dem Abgang von Finanzinstrumenten			
<b>35</b>	<b>Summe Einzahlungen aus der Finanzierungstätigkeit</b>	<b>0,00</b>	<b>0,00</b>	<b>0,00</b>
<b>361</b>	<b>Auszahlungen aus der Tilgung von Finanzschulden</b>	<b>191 100,00</b>	<b>193 200,00</b>	<b>191 737,19</b>
3611	Auszahlungen aus empfangenen Darlehen von öffentlichen Körperschaften und Rechtsträgern			

**Dienstleistungen (Gruppe 8)**

MVAG	Mittelverwendungs- und aufbringungsgruppen (1. und 2. Ebene)	VA 2023	VA 2022	RA 2021
3612	Auszahlungen aus empfangenen Darlehen von Beteiligungen			
3613	Auszahlungen aus empfangenen Darlehen von Unternehmen und privaten Haushalten			
3614	Auszahlungen aus Finanzschulden	191 100,00	193 200,00	191 737,19
3615	Auszahlung aus der Rückzahlung von Leasingverbindlichkeiten			
<b>363</b>	<b>Auszahlungen infolge eines Kapitaltausch bei derivativen Finanzinstrumenten mit Grundgeschäft</b>	<b>0,00</b>	<b>0,00</b>	<b>0,00</b>
3630	Auszahlungen infolge eines Kapitaltausch bei derivativen Finanzinstrumenten mit Grundgeschäft			
<b>365</b>	<b>Auszahlungen für den Erwerb von Finanzinstrumenten</b>	<b>0,00</b>	<b>0,00</b>	<b>0,00</b>
3650	Auszahlungen für den Erwerb von Finanzinstrumenten			
<b>36</b>	<b>Summe Auszahlungen aus der Finanzierungstätigkeit</b>	<b>191 100,00</b>	<b>193 200,00</b>	<b>191 737,19</b>
<b>SA4</b>	<b>Saldo (4) Geldfluss aus der Finanzierungstätigkeit (35 – 36)</b>	<b>-191 100,00</b>	<b>-193 200,00</b>	<b>-191 737,19</b>
<b>SA5</b>	<b>Saldo (5) Geldfluss aus der voranschlagswirksamen Gebarung (Saldo 3 + Saldo 4)</b>	<b>-286 200,00</b>	<b>-140 600,00</b>	<b>-112 674,43</b>

## Finanzwirtschaft (Gruppe 9)

MVAG	Mittelverwendungs- und aufbringungsgruppen (1. und 2. Ebene)	VA 2023	VA 2022	RA 2021
<b>311</b>	<b>Einzahlungen aus der operativen Verwaltungstätigkeit</b>	<b>2 026 000,00</b>	<b>1 742 500,00</b>	<b>1 733 882,82</b>
3111	Einzahlungen aus eigenen Abgaben	314 600,00	302 500,00	317 589,23
3112	Einzahlungen aus Ertragsanteilen	1 698 000,00	1 433 000,00	1 396 336,21
3113	Einzahlungen aus Gebühren			
3114	Einzahlungen aus Leistungen	600,00	800,00	467,51
3115	Einzahlungen aus Besitz und wirtschaftlicher Tätigkeit			
3116	Einzahlungen aus Veräußerung von geringwertigen Wirtschaftsgütern (GWG) und sonstige Einzahlungen	12 800,00	6 200,00	19 489,87
<b>312</b>	<b>Einzahlungen aus Transfers (ohne Kapitaltransfers)</b>	<b>328 700,00</b>	<b>284 100,00</b>	<b>481 671,56</b>
3121	Transferzahlungen von Trägern des öffentlichen Rechts	327 400,00	282 300,00	480 921,56
3122	Transferzahlungen von Beteiligungen			
3123	Transferzahlungen von Unternehmen (inkl. Finanzunternehmen)			
3124	Transferzahlungen von Haushalte und Organisationen ohne Erwerbscharakter	1 300,00	1 800,00	750,00
3125	Transferzahlungen vom Ausland			
3126	Investitions- und Tilgungszuschüsse zwischen Unternehmungen und Betrieben der Gebietskörperschaft und der Gebietskörperschaft			
<b>313</b>	<b>Einzahlungen aus Finanzerträgen</b>	<b>100,00</b>	<b>100,00</b>	<b>59,31</b>
3131	Einzahlungen aus Zinserträgen	100,00	100,00	59,31
3133	Einzahlungen aus Gewinnentnahmen von marktbestimmten Betrieben			
3134	Sonstige Einzahlungen aus Finanzerträgen			
3135	Einzahlungen aus Dividenden/Gewinnausschüttungen			
<b>31</b>	<b>Summe Einzahlungen operative Gebarung</b>	<b>2 354 800,00</b>	<b>2 026 700,00</b>	<b>2 215 613,69</b>
<b>321</b>	<b>Auszahlungen aus Personalaufwand</b>	<b>0,00</b>	<b>200,00</b>	<b>0,00</b>
3211	Auszahlungen für Personalaufwand Bezüge, Nebengebühren, und Mehrleistungsvergütungen)		200,00	
3212	Auszahlungen für gesetzliche und freiwillige Sozialaufwendungen			
3213	Auszahlungen aus sonstigem Personalaufwand			
<b>322</b>	<b>Auszahlungen aus Sachaufwand (ohne Transferaufwand)</b>	<b>900,00</b>	<b>900,00</b>	<b>14,84</b>
3221	Auszahlungen für Gebrauchs- und Verbrauchsgüter, Handelswaren			
3222	Auszahlungen für Verwaltungs- und Betriebsaufwand			
3223	Auszahlungen für Leasing- und Mietaufwand			
3224	Auszahlungen für Instandhaltung			
3225	Sonstige Auszahlungen aus Sachaufwand	900,00	900,00	14,84
<b>323</b>	<b>Auszahlungen aus Transfers (ohne Kapitaltransfers)</b>	<b>0,00</b>	<b>0,00</b>	<b>0,00</b>
3231	Transferzahlungen an Träger des öffentlichen Rechts			
3232	Transferzahlungen an Beteiligungen			
3233	Transferzahlungen an Unternehmen (inkl. Finanzunternehmen)			

## Finanzwirtschaft (Gruppe 9)

MVAG	Mittelverwendungs- und aufbringungsgruppen (1. und 2. Ebene)	VA 2023	VA 2022	RA 2021
3234	Transferzahlungen an Haushalte und Organisationen ohne Erwerbscharakter			
3235	Transferzahlungen an das Ausland			
3236	Investitions- und Tilgungszuschüsse zwischen Unternehmungen und Betrieben der Gebietskörperschaft und der Gebietskörperschaft			
<b>324</b>	<b>Auszahlungen aus Finanzaufwand</b>	<b>3 200,00</b>	<b>3 100,00</b>	<b>3 127,95</b>
3241	Auszahlungen für Zinsaufwand, für Finanzierungsleasing, für Forderungskauf, für Finanzschulden und derivative Finanzinstrumente	100,00	100,00	15,57
3242	Auszahlungen für Zinsen aus derivativen Finanzinstrumenten ohne Grundgeschäft			
3243	Auszahlung aus Gewinnentnahmen von marktbestimmten Betrieben			
3244	Sonstige Auszahlungen aus Finanzaufwendungen	3 100,00	3 000,00	3 112,38
<b>32</b>	<b>Summe Auszahlungen operative Gebarung</b>	<b>4 100,00</b>	<b>4 200,00</b>	<b>3 142,79</b>
<b>SA1</b>	<b>Saldo (1) Geldfluss aus der Operativen Gebarung (31 – 32)</b>	<b>2 350 700,00</b>	<b>2 022 500,00</b>	<b>2 212 470,90</b>
<b>331</b>	<b>Einzahlungen aus der Investitionstätigkeit</b>	<b>0,00</b>	<b>0,00</b>	<b>0,00</b>
3311	Einzahlungen aus der Veräußerung von immateriellem Vermögen			
3312	Einzahlungen aus der Veräußerung von Grundstücken und Grundstückeinrichtungen			
3313	Einzahlungen aus der Veräußerung von Gebäuden und Bauten			
3314	Einzahlungen aus der Veräußerung von technischen Anlagen, Fahrzeuge und Maschinen			
3315	Einzahlungen aus der Veräußerung von Amts-, Betriebs- und Geschäftsausstattung			
3316	Einzahlungen aus der Veräußerung von Kulturgütern			
3317	Einzahlungen aus der Veräußerung von Beteiligungen			
<b>332</b>	<b>Einzahlungen aus der Rückzahlung von Darlehen sowie gewährten Vorschüssen</b>	<b>0,00</b>	<b>0,00</b>	<b>0,00</b>
3321	Einzahlungen aus Darlehen an Träger des öffentlichen Rechts			
3322	Einzahlungen aus Darlehen an Beteiligungen			
3323	Einzahlungen aus Darlehen an Unternehmen und Haushalte			
3325	Einzahlungen aus Vorschüssen und Anzahlungen			
<b>333</b>	<b>Einzahlungen aus Kapitaltransfers</b>	<b>0,00</b>	<b>0,00</b>	<b>0,00</b>
3331	Kapitaltransferzahlungen von Trägern des öffentlichen Rechts			
3332	Kapitaltransferzahlungen von Beteiligungen			
3333	Kapitaltransferzahlungen von Unternehmen			
3334	Kapitaltransferzahlungen von Haushalten und Organisationen ohne Erwerbscharakter			
3335	Kapitaltransferzahlungen vom Ausland			
<b>33</b>	<b>Summe Einzahlungen investive Gebarung</b>	<b>0,00</b>	<b>0,00</b>	<b>0,00</b>
<b>341</b>	<b>Auszahlungen aus der Investitionstätigkeit</b>	<b>0,00</b>	<b>0,00</b>	<b>0,00</b>
3411	Auszahlungen für den Erwerb von immateriellem Vermögen			
3412	Auszahlungen für den Erwerb von Grundstücken und Grundstückseinrichtungen			



## Finanzwirtschaft (Gruppe 9)

MVAG	Mittelverwendungs- und aufbringungsgruppen (1. und 2. Ebene)	VA 2023	VA 2022	RA 2021
3413	Auszahlungen für den Erwerb von Gebäuden und Bauten			
3414	Auszahlungen für den Erwerb von technischen Anlagen, Fahrzeuge und Maschinen			
3415	Auszahlungen für den Erwerb von Amts-, Betriebs- und Geschäftsausstattung			
3416	Auszahlungen für den Erwerb von Kulturgütern			
3417	Auszahlungen für den Erwerb von Beteiligungen			
<b>342</b>	<b>Auszahlungen von gewährten Darlehen sowie gewährten Vorschüssen</b>	<b>0,00</b>	<b>0,00</b>	<b>0,00</b>
3421	Auszahlung von Darlehen an Träger des öffentlichen Rechts			
3422	Auszahlung von Darlehen an Beteiligungen			
3423	Auszahlung von Darlehen an Unternehmen und Haushalte			
3425	Auszahlungen von Vorschüssen und Anzahlungen			
<b>343</b>	<b>Auszahlungen aus Kapitaltransfers</b>	<b>0,00</b>	<b>0,00</b>	<b>0,00</b>
3431	Kapitaltransferzahlungen an Träger des öffentlichen Rechts			
3432	Kapitaltransferzahlungen an Beteiligungen			
3433	Kapitaltransferzahlungen an Unternehmen (Finanzunternehmen)			
3434	Kapitaltransferzahlungen an Haushalte und Organisationen ohne Erwerbscharakter			
3435	Kapitaltransferzahlungen an das Ausland			
<b>34</b>	<b>Summe Auszahlungen investive Gebarung</b>	<b>0,00</b>	<b>0,00</b>	<b>0,00</b>
<b>SA2</b>	<b>Saldo (2) Geldfluss aus der Investiven Gebarung (33 – 34)</b>	<b>0,00</b>	<b>0,00</b>	<b>0,00</b>
<b>SA3</b>	<b>Saldo (3) Nettofinanzierungssaldo (Saldo 1 + Saldo 2)</b>	<b>2 350 700,00</b>	<b>2 022 500,00</b>	<b>2 212 470,90</b>
<b>351</b>	<b>Einzahlungen aus der Aufnahme von Finanzschulden</b>	<b>0,00</b>	<b>0,00</b>	<b>0,00</b>
3511	Einzahlungen aus empfangenen Darlehen von öffentlichen Körperschaften und Rechtsträgern			
3512	Einzahlungen aus empfangenen Darlehen von Beteiligungen			
3513	Einzahlungen aus empfangenen Darlehen von Unternehmen und privaten Haushalten			
3514	Einzahlungen aus Finanzschulden (Finanzunternehmen)			
<b>353</b>	<b>Einzahlungen infolge eines Kapitaltausch bei derivativen Finanzinstrumenten mit Grundgeschäft</b>	<b>0,00</b>	<b>0,00</b>	<b>0,00</b>
3530	Einzahlungen infolge eines Kapitaltausch bei derivativen Finanzinstrumenten mit Grundgeschäft			
<b>355</b>	<b>Einzahlungen aus dem Abgang von Finanzinstrumenten</b>	<b>0,00</b>	<b>0,00</b>	<b>0,00</b>
3550	Einzahlungen aus dem Abgang von Finanzinstrumenten			
<b>35</b>	<b>Summe Einzahlungen aus der Finanzierungstätigkeit</b>	<b>0,00</b>	<b>0,00</b>	<b>0,00</b>
<b>361</b>	<b>Auszahlungen aus der Tilgung von Finanzschulden</b>	<b>0,00</b>	<b>0,00</b>	<b>0,00</b>
3611	Auszahlungen aus empfangenen Darlehen von öffentlichen Körperschaften und Rechtsträgern			

## Finanzwirtschaft (Gruppe 9)

MVAG	Mittelverwendungs- und aufbringungsgruppen (1. und 2. Ebene)	VA 2023	VA 2022	RA 2021
3612	Auszahlungen aus empfangenen Darlehen von Beteiligungen			
3613	Auszahlungen aus empfangenen Darlehen von Unternehmen und privaten Haushalten			
3614	Auszahlungen aus Finanzschulden			
3615	Auszahlung aus der Rückzahlung von Leasingverbindlichkeiten			
<b>363</b>	<b>Auszahlungen infolge eines Kapitaltausch bei derivativen Finanzinstrumenten mit Grundgeschäft</b>	<b>0,00</b>	<b>0,00</b>	<b>0,00</b>
3630	Auszahlungen infolge eines Kapitaltausch bei derivativen Finanzinstrumenten mit Grundgeschäft			
<b>365</b>	<b>Auszahlungen für den Erwerb von Finanzinstrumenten</b>	<b>0,00</b>	<b>0,00</b>	<b>0,00</b>
3650	Auszahlungen für den Erwerb von Finanzinstrumenten			
<b>36</b>	<b>Summe Auszahlungen aus der Finanzierungstätigkeit</b>	<b>0,00</b>	<b>0,00</b>	<b>0,00</b>
<b>SA4</b>	<b>Saldo (4) Geldfluss aus der Finanzierungstätigkeit (35 – 36)</b>	<b>0,00</b>	<b>0,00</b>	<b>0,00</b>
<b>SA5</b>	<b>Saldo (5) Geldfluss aus der voranschlagswirksamen Gebarung (Saldo 3 + Saldo 4)</b>	<b>2 350 700,00</b>	<b>2 022 500,00</b>	<b>2 212 470,90</b>

Querschnitt (Anlage 5b)



Bezeichnung	Zuordnung der Aufwands- und Ertragsgruppen	Summe Haushalt	davon A 85 - 89	Summe ohne A 85 - 89
<b>I. Querschnitt</b>				
<b>Erträge der operativen Gebarung / Einzahlungen aus Abgaben</b>				
10	Einzahlungen aus eigenen Abgaben	Unterklassen 83 bis 85 ohne Gruppen 852, 858 und 859	314 600,00	314 600,00
11	Erträge aus Ertragsanteilen	Gruppen 858 und 859	1 698 000,00	1 698 000,00
12	Gebühren für die Benützung von Gemeindevorrichtungen und -anlagen	Gruppe 852	496 600,00	486 100,00 10 500,00
13	Erträge aus Leistungen	Unterklasse 81 ohne Gruppen 811, 817, 818 und 819	170 100,00	5 000,00 165 100,00
14	Erträge aus Besitz und wirtschaftlicher Tätigkeit	Gruppen 811, 820, 822, 823	123 600,00	21 700,00 101 900,00
15	Transfererträge von Trägern des öffentlichen Rechts	Gruppen 860 bis 863, 888	500 900,00	64 600,00 436 300,00
16	Sonstige Transfererträge	Gruppen 809, 864 bis 868, 880	79 900,00	2 600,00 77 300,00
17	Gewinnentnahmen der Gemeinde von Unternehmungen und marktbestimmten Betrieben der Gemeinde (A 85-89)	Gruppe 869 und 879		
18	Erträge aus Veräußerungen und sonstige Erträge	Gruppen 814, 815, 824, 827, 828 und 829	328 600,00	30 200,00 298 400,00
<b>19</b>	<b>Summe 1 (Erträge)</b>		<b>3 712 300,00</b>	<b>610 200,00</b> <b>3 102 100,00</b>
<b>Aufwendungen der operativen Gebarung</b>				
20	Personalaufwand	Klasse 5 ohne nicht finanzierungswirksame Konten	567 800,00	26 900,00 540 900,00
21	Pensionen und sonstige Ruhebezüge	Gruppen 760, 761		
22	Bezüge der gewählten Organe	Gruppe 721	96 600,00	96 600,00
23	Gebrauchs- und Verbrauchsgüter, Handelswaren	Klasse 4	168 300,00	3 700,00 164 600,00
24	Verwaltungs- und Betriebsaufwand	Klasse 6 ohne Gruppen 650 bis 655, 657, 658, 680 bis 687, 689, 690, 694 bis 699; Unterklassen 70 bis 72 ohne Gruppen 706 und 721; Gruppe 790	1 109 400,00	210 800,00 898 600,00
25	Zinsen für Finanzschulden	Gruppen 650, 651, 653 und 657	128 700,00	25 900,00 102 800,00
26	Laufende Transfers an Träger des öffentlichen Rechts	Gruppen 750 bis 754	871 500,00	871 500,00
27	Sonstige laufende Transfers	Gruppen 755 bis 757, 759, 764, 768, 780 und 781	235 900,00	179 200,00 56 700,00
28	Gewinnentnahmen der Gemeinde von Unternehmungen und marktbestimmten Betrieben der Gemeinde (A 85-89)	Gruppe 769		
<b>29</b>	<b>Summe 2 (Aufwendungen)</b>		<b>3 178 200,00</b>	<b>446 500,00</b> <b>2 731 700,00</b>
<b>91</b>	<b>SALDO 1: Ergebnis der operativen Gebarung</b>	Summe 1 minus Summe 2	<b>534 100,00</b>	<b>163 700,00</b> <b>370 400,00</b>

Bezeichnung	Zuordnung Abgang/Zugang zu den Bestandskonten und der Kapitaltransferkonten	Summe Haushalt	davon A 85 - 89	Summe ohne A 85 - 89
<b>Vermögensgebarung mit Kapitaltransfers ohne Finanztransaktionen</b>				
30	Veräußerung von unbeweglichem Vermögen			
	Unterklassen 00, 01, 05 und 06; Gruppen 801, 802 und 805 (bei unbeweglichen Kulturgütern)			
31	Veräußerung von beweglichem Vermögen			
	Unterklassen 02 bis 04; Gruppen 100, 113, 120, 150, 159, 170 und 175; Gruppen 803, 804 und 805 (bei beweglichen Kulturgütern)			
32	Veräußerung von immateriellen Vermögenswerten			
	Unterklasse 07			
33	Investitionszuschüsse (erhaltene Kapitaltransfers) von Trägern des öffentlichen Rechts	387 900,00	20 400,00	367 500,00
34	Sonstige Investitionszuschüsse (erhaltene Kapitaltransfers)	78 400,00	33 400,00	45 000,00
<b>39</b>	<b>Summe 3 (Vermögensgebarung mit Kapitaltransfer ohne Finanztransaktionen)</b>	<b>466 300,00</b>	<b>53 800,00</b>	<b>412 500,00</b>
<b>Vermögensgebarung und Kapitaltransfers ohne Finanztransaktionen</b>				
40	Erwerb von unbeweglichem Vermögen	2 213 400,00	92 100,00	2 121 300,00
41	Erwerb von beweglichem Vermögen, Aktivierte Vorräte	57 100,00		57 100,00
	Unterklassen 02 bis 04; Gruppe 062; Gruppen 100, 113, 120, 150, 159, 170 und 175			
42	Erwerb von immateriellen Vermögenswerten	5 500,00		5 500,00
	Unterklasse 07			
43	Kapitaltransfers an Träger des öffentlichen Rechts			
	Gruppen 130 und 135; Gruppen 770 bis 774			
44	Sonstige Kapitaltransfers			
	Gruppen 775 bis 779, 785 und 786			
<b>49</b>	<b>Summe 4 (Vermögensgebarung und Kapitaltransfer ohne Finanztransaktionen)</b>	<b>2 276 000,00</b>	<b>92 100,00</b>	<b>2 183 900,00</b>
<b>92</b>	<b>SALDO 2: Saldo der Vermögensgebarung ohne Finanztransaktionen</b>	<b>-1 809 700,00</b>	<b>-38 300,00</b>	<b>-1 771 400,00</b>
	Summe 3 minus Summe 4			

Bezeichnung	Zuordnung der Gruppen der Finanzierungsrechnung	nur A 85 - 89
<b>Einzahlungen aus Finanztransaktionen</b>		
50 Veräußerung von Beteiligungen und Wertpapieren	Unterklasse 08; Gruppen 223 und 224	
51 Entnahmen aus Zahlungsmittelreserven	Gruppen 293, 294 und 295	
52 Einzahlungen aus der Rückzahlung von Darlehen an Träger des öffentlichen Rechts	Gruppen 240 bis 244	
53 Einzahlungen aus der Rückzahlung von Darlehen an andere und von Bezugsvorschüssen	Gruppen 245 bis 249 und 273	
54 Aufnahme von Finanzschulden von Trägern des öffentlichen Rechts	Gruppen 340 bis 344, 350 bis 354	
55 Aufnahme von Finanzschulden von anderen	Unterklasse 32; Gruppen 345 bis 349, 355 bis 357	
58 Ausgleichszahlungen aus Finanzderivaten	Gruppen 821 und 826	
<b>59 Summe 5 (Einzahlungen aus Finanztransaktionen)</b>		<b>0,00</b>
<b>Auszahlungen aus Finanztransaktionen</b>		
60 Erwerb von Beteiligungen und Wertpapieren	Unterklasse 08; Gruppen 223 und 224	
61 Zuführung an Zahlungsmittelreserven	Gruppen 293, 294 und 295	
62 Gewährung von Darlehen an Träger des öffentlichen Rechts	Gruppen 240 bis 244	
63 Gewährung von Darlehen an andere und von Bezugsvorschüssen	Gruppen 245 bis 249 und 273	
64 Rückzahlung von Finanzschulden bei Trägern des öffentlichen Rechts	Gruppen 340 bis 344, 350 bis 354	
65 Rückzahlung von Finanzschulden bei anderen	Unterklasse 32; Gruppen 345 bis 349, 355 bis 357	171 100,00
68 Ausgleichszahlungen aus Finanzderivaten	Gruppen 652, 655 und 658	
<b>69 Summe 6 (Auszahlungen aus Finanztransaktionen)</b>		<b>171 100,00</b>
<b>93 SALDO 3: Saldo der Finanztransaktionen</b>	Summe 5 minus Summe 6	<b>-171 100,00</b>
<b>94 SALDO 4:</b>	Summe der Salden 1, 2 und 3	<b>-45 700,00</b>
<b>II. Ableitung des Finanzierungssaldos</b>		
70 Jahresergebnis Haushalt ohne A 85 - 89 und ohne Finanztransaktionen	Saldo 1 plus Saldo 2	-1 401 000,00
71 Überrechnung Jahresergebnis A 85 - 89	Saldo 4 der Spalte "nur A 85 - 89"	-45 700,00
<b>95 Finanzierungssaldo ('vorläufiges Maastricht-Ergebnis')</b>		<b>-1 446 700,00</b>





Ergebnis- und Finanzierungsvoranschlag Detailnachweis



	MVAG	VC	QU	Ergebnisvoranschlag			Finanzierungsvoranschlag			
				EH	FH	VA 2023	VA 2022	RA 2021	VA 2023	VA 2022
<b>0 Vertretungskörper und allgemeine Verwaltung</b>										
<b>00</b>	<b>Gewählte Gemeindeorgane</b>									
<b>000</b>	<b>Gewählte Gemeindeorgane</b>									
<b>000000</b>	<b>Gemeinderat</b>									
<b>Operative Gebarung</b>										
<b>SU 21 / 31</b>	<b>Summe Erträge / Einzahlungen operative Gebarung</b>			<b>0,00</b>	<b>0,00</b>	<b>0,00</b>	<b>0,00</b>	<b>0,00</b>	<b>0,00</b>	
1/000000-670000	Versicherungen	2222	3222	24	7 600,00	8 000,00	11 057,61	7 600,00	8 000,00	11 057,61
1/000000-721000	Bezüge der Organe	2225	3225	22	96 600,00	93 400,00	91 595,00	96 600,00	93 400,00	91 595,00
1/000000-723000	Bürgermeisterausflug	2225	3225	24	500,00	800,00		500,00	800,00	
1/000000-757000	Schulung der Gemeindefunktionäre	2234	3234	27	3 200,00	3 400,00	3 068,20	3 200,00	3 400,00	3 068,20
1/000000-760000	Bürgermeisterpension Witwenpension	2234	3234	21		18 600,00	18 260,76		18 600,00	18 260,76
<b>SU 22 / 32</b>	<b>Summe Aufwendungen / Auszahlungen operative Gebarung</b>				<b>107 900,00</b>	<b>124 200,00</b>	<b>123 981,57</b>	<b>107 900,00</b>	<b>124 200,00</b>	<b>123 981,57</b>
<b>SA 0 / SA 1</b>	<b>(0) Nettoergebnis (21 - 22) / (1) Geldfluss operative Gebarung (31 - 32)</b>				<b>-107 900,00</b>	<b>-124 200,00</b>	<b>-123 981,57</b>	<b>-107 900,00</b>	<b>-124 200,00</b>	<b>-123 981,57</b>
<b>SU 23</b>	<b>Summe Haushaltsrücklagen</b>				<b>0,00</b>	<b>0,00</b>	<b>0,00</b>	<b>0,00</b>	<b>0,00</b>	<b>0,00</b>
<b>SA00</b>	<b>Nettoergebnis nach Zuw./Entn. Haushaltsrücklagen (Saldo 0 +/- SU23)</b>				<b>-107 900,00</b>	<b>-124 200,00</b>	<b>-123 981,57</b>			
<b>Investive Gebarung</b>										
<b>SU 33</b>	<b>Summe Einzahlungen investive Gebarung</b>							<b>0,00</b>	<b>0,00</b>	<b>0,00</b>
<b>SU 34</b>	<b>Summe Auszahlungen investive Gebarung</b>							<b>0,00</b>	<b>0,00</b>	<b>0,00</b>
<b>SA2</b>	<b>Saldo (2) Geldfluss aus der Investiven Gebarung (33 - 34)</b>							<b>0,00</b>	<b>0,00</b>	<b>0,00</b>
<b>SA3</b>	<b>Saldo (3) Nettofinanzierungssaldo (Saldo 1 + Saldo 2)</b>							<b>-107 900,00</b>	<b>-124 200,00</b>	<b>-123 981,57</b>
<b>Finanzierungstätigkeit</b>										
<b>SU 35</b>	<b>Summe Einzahlungen aus der Finanzierungstätigkeit</b>							<b>0,00</b>	<b>0,00</b>	<b>0,00</b>
<b>SU 36</b>	<b>Summe Auszahlungen aus der Finanzierungstätigkeit</b>							<b>0,00</b>	<b>0,00</b>	<b>0,00</b>
<b>SA4</b>	<b>Saldo (4) Geldfluss aus der Finanzierungstätigkeit (35 - 36)</b>							<b>0,00</b>	<b>0,00</b>	<b>0,00</b>
<b>SA5</b>	<b>Saldo (5) Geldfluss aus der voranschlagswirksamen Gebarung (Saldo 3 + Saldo 4)</b>							<b>-107 900,00</b>	<b>-124 200,00</b>	<b>-123 981,57</b>
<b>01</b>	<b>Hauptverwaltung</b>									
<b>010</b>	<b>Zentralamt</b>									
<b>010000</b>	<b>Gemeindeamt</b>									
<b>Operative Gebarung</b>										
2/010000+813000	Erträge aus der Auflösung von Investitionszuschüssen (Kapitaltransfers)	2127			400,00	400,00	426,82			
2/010000+817000	Erträge aus der Auflösung von sonstigen Rückstellungen	2117			23 100,00	46 000,00	180,62			
2/010000+828000	Rückersätze von Ausgaben	2116	3116	18	1 000,00	46 000,00	533,00	1 000,00	46 000,00	533,00
2/010000+829500	Forderung an Abfertigungsversicherung	2116	3116	18	2 700,00		5 486,67			

		MVAG		VC QU	Ergebnisvoranschlag			Finanzierungsvoranschlag		
		EH	FH		VA 2023	VA 2022	RA 2021	VA 2023	VA 2022	RA 2021
2/010000+866000	Transfers von Finanzunternehmen (Abfertigungsversicherung)	2123	3123	16	11 000,00	22 000,00		11 000,00	22 000,00	
<b>SU 21 / 31</b>	<b>Summe Erträge / Einzahlungen operative Gebarung</b>				<b>38 200,00</b>	<b>114 400,00</b>	<b>6 627,11</b>	<b>12 000,00</b>	<b>68 000,00</b>	<b>533,00</b>
1/010000-430000	Lebensmittel	2221	3221	23	3 000,00	500,00	3 412,47	3 000,00	500,00	3 202,47
1/010000-452000	Treibstoffe	2221	3221	23	500,00	1 000,00		500,00	1 000,00	
1/010000-456000	Büromaterial	2221	3221	23	2 800,00	1 100,00	3 091,99	2 800,00	1 100,00	2 931,18
1/010000-457000	Druckwerke	2221	3221	23	5 800,00	1 500,00	1 680,79	5 800,00	1 500,00	2 029,61
1/010000-459000	Sonstige Verbrauchsgüter	2221	3221	23	3 500,00	400,00	1 074,04	3 500,00	400,00	1 208,61
1/010000-510000	Geldbezüge der Vertragsbediensteten der Verwaltung	2211	3211	20	69 700,00	135 800,00	106 961,70	69 700,00	135 800,00	106 961,70
1/010000-511000	Geldbezüge der Vertragsbediensteten in handwerklicher Verwendung	2211	3211	20	3 200,00		2 222,62	3 200,00		2 222,62
1/010000-521000	Bezüge ArbeitnehmerInnen ganzjährig beschäftigt	2211	3211	20	2 300,00	2 200,00	3 143,96	2 300,00	2 200,00	3 143,96
1/010000-523000	Geldbezüge der nicht ganzjährig beschäftigten ArbeiterInnen	2211	3211	20			249,26			249,26
1/010000-565000	Mehrleistungsvergütungen	2211	3211	20		400,00			400,00	
1/010000-580000	DGB zum Ausgleichsfonds für Familienhilfen	2212	3212	20	2 800,00	3 500,00	4 390,58	2 800,00	3 500,00	4 390,58
1/010000-582000	Sonstige DGB zur sozialen Sicherheit	2212	3212	20	15 600,00	28 600,00	23 460,64	15 600,00	28 600,00	23 460,64
1/010000-582100	Beitrag an MV Kassen	2212	3212	20			4 295,32			4 295,32
1/010000-591000	Dotierung von Rückstellungen für Abfertigungen	2214					2 420,09			
1/010000-592000	Dotierung von Rückstellungen für Jubiläumszuwendungen	2214			4 300,00	7 400,00	2 573,22			
1/010000-616000	Instandhaltung der Maschinen	2224	3224	24	9 000,00	7 600,00	24 141,24	9 000,00	7 600,00	23 223,32
1/010000-617000	Instandhaltung der Fahrzeuge	2224	3224	24	2 900,00	2 800,00	7 299,87	2 900,00	2 800,00	7 299,87
1/010000-618000	Instandhaltung der Büroeinrichtung	2224	3224	24	4 300,00	2 000,00	5 276,89	4 300,00	2 000,00	5 262,18
1/010000-630000	Portogebühren	2222	3222	24	4 100,00	1 000,00	3 273,56	4 100,00	1 000,00	4 659,99
1/010000-631000	Telefongebühren	2222	3222	24	1 200,00	1 200,00	5 909,13	1 200,00	1 200,00	5 836,68
1/010000-640100	Beratungskosten	2222	3222	24	10 300,00	10 000,00	206 424,74	10 300,00	10 000,00	200 446,18
1/010000-640101	Rechts- und Beratungsaufwand	2222	3222	24	40 900,00	30 000,00		40 900,00	30 000,00	
1/010000-670000	Versicherungen	2222	3222	24	4 100,00	4 000,00		4 100,00	4 000,00	-1 043,52
1/010000-680000	Planmäßige Abschreibung	2226			7 700,00	9 500,00	12 216,27			
1/010000-720000	Kostenbeiträge (Kostensätze) für Leistungen	2225	3225	24	6 200,00	6 000,00	7 468,75	6 200,00	6 000,00	7 468,75
1/010000-724000	Reisekosten	2225	3225	24	100,00		6,83	100,00		6,83
1/010000-728000	Entgelte für sonstige Leistungen (Energiebuchhaltung)	2225	3225	24	200,00	200,00		200,00	200,00	
<b>SU 22 / 32</b>	<b>Summe Aufwendungen / Auszahlungen operative Gebarung</b>				<b>204 500,00</b>	<b>256 700,00</b>	<b>430 993,96</b>	<b>192 500,00</b>	<b>239 800,00</b>	<b>407 256,23</b>
<b>SA 0 / SA 1</b>	<b>(0) Nettoergebnis (21 - 22) / (1) Geldfluss operative Gebarung (31 - 32)</b>				<b>-166 300,00</b>	<b>-142 300,00</b>	<b>-424 366,85</b>	<b>-180 500,00</b>	<b>-171 800,00</b>	<b>-406 723,23</b>

		MVAG		VC QU	Ergebnisvoranschlag			Finanzierungsvoranschlag		
		EH	FH		VA 2023	VA 2022	RA 2021	VA 2023	VA 2022	RA 2021
<b>SU 23</b>	<b>Summe Haushaltsrücklagen</b>				<b>0,00</b>	<b>0,00</b>	<b>0,00</b>	<b>0,00</b>	<b>0,00</b>	<b>0,00</b>
<b>SA00</b>	<b>Nettoergebnis nach Zuw./Entn. Haushaltsrücklagen (Saldo 0 +/- SU23)</b>				<b>-166 300,00</b>	<b>-142 300,00</b>	<b>-424 366,85</b>			
<b>Investive Gebarung</b>										
<b>SU 33</b>	<b>Summe Einzahlungen investive Gebarung</b>							<b>0,00</b>	<b>0,00</b>	<b>0,00</b>
1/010000-020000	Ankauf von Maschinen		3414	2 41				22 000,00		
1/010000-042000	Amtsausstattung		3415	2 41				3 000,00	2 000,00	
1/010000-070000	Aktivierungsfähige Rechte (immaterielle Vermögenswerte)		3411	2 42						2 452,80
<b>SU 34</b>	<b>Summe Auszahlungen investive Gebarung</b>							<b>25 000,00</b>	<b>2 000,00</b>	<b>2 452,80</b>
<b>SA2</b>	<b>Saldo (2) Geldfluss aus der Investiven Gebarung (33 – 34)</b>							<b>-25 000,00</b>	<b>-2 000,00</b>	<b>-2 452,80</b>
<b>SA3</b>	<b>Saldo (3) Nettofinanzierungssaldo (Saldo 1 + Saldo 2)</b>							<b>-205 500,00</b>	<b>-173 800,00</b>	<b>-409 176,03</b>
<b>Finanzierungstätigkeit</b>										
<b>SU 35</b>	<b>Summe Einzahlungen aus der Finanzierungstätigkeit</b>							<b>0,00</b>	<b>0,00</b>	<b>0,00</b>
<b>SU 36</b>	<b>Summe Auszahlungen aus der Finanzierungstätigkeit</b>							<b>0,00</b>	<b>0,00</b>	<b>0,00</b>
<b>SA4</b>	<b>Saldo (4) Geldfluss aus der Finanzierungstätigkeit (35 – 36)</b>							<b>0,00</b>	<b>0,00</b>	<b>0,00</b>
<b>SA5</b>	<b>Saldo (5) Geldfluss aus der voranschlagswirksamen Gebarung (Saldo 3 + Saldo 4)</b>							<b>-205 500,00</b>	<b>-173 800,00</b>	<b>-409 176,03</b>
<b>015</b>	<b>Pressestelle, Amtsblatt und Öffentlichkeitsarbeit</b>									
<b>015000</b>	<b>Amtsblatt</b>									
<b>Operative Gebarung</b>										
2/015000+810000	Gemeindezeitung Einnahmen aus Inseraten	2114	3114	13	2 000,00	1 800,00	2 140,00	2 000,00	1 800,00	1 940,00
<b>SU 21 / 31</b>	<b>Summe Erträge / Einzahlungen operative Gebarung</b>				<b>2 000,00</b>	<b>1 800,00</b>	<b>2 140,00</b>	<b>2 000,00</b>	<b>1 800,00</b>	<b>1 940,00</b>
1/015000-456000	Gemeindezeitung	2221	3221	23	16 000,00	15 600,00	11 622,00	16 000,00	15 600,00	13 610,90
<b>SU 22 / 32</b>	<b>Summe Aufwendungen / Auszahlungen operative Gebarung</b>				<b>16 000,00</b>	<b>15 600,00</b>	<b>11 622,00</b>	<b>16 000,00</b>	<b>15 600,00</b>	<b>13 610,90</b>
<b>SA 0 / SA 1</b>	<b>(0) Nettoergebnis (21 - 22) / (1) Geldfluss operative Gebarung (31 – 32)</b>				<b>-14 000,00</b>	<b>-13 800,00</b>	<b>-9 482,00</b>	<b>-14 000,00</b>	<b>-13 800,00</b>	<b>-11 670,90</b>
<b>SU 23</b>	<b>Summe Haushaltsrücklagen</b>				<b>0,00</b>	<b>0,00</b>	<b>0,00</b>	<b>0,00</b>	<b>0,00</b>	<b>0,00</b>
<b>SA00</b>	<b>Nettoergebnis nach Zuw./Entn. Haushaltsrücklagen (Saldo 0 +/- SU23)</b>				<b>-14 000,00</b>	<b>-13 800,00</b>	<b>-9 482,00</b>			
<b>Investive Gebarung</b>										
<b>SU 33</b>	<b>Summe Einzahlungen investive Gebarung</b>							<b>0,00</b>	<b>0,00</b>	<b>0,00</b>
<b>SU 34</b>	<b>Summe Auszahlungen investive Gebarung</b>							<b>0,00</b>	<b>0,00</b>	<b>0,00</b>
<b>SA2</b>	<b>Saldo (2) Geldfluss aus der Investiven Gebarung (33 – 34)</b>							<b>0,00</b>	<b>0,00</b>	<b>0,00</b>
<b>SA3</b>	<b>Saldo (3) Nettofinanzierungssaldo (Saldo 1 + Saldo 2)</b>							<b>-14 000,00</b>	<b>-13 800,00</b>	<b>-11 670,90</b>
<b>Finanzierungstätigkeit</b>										
<b>SU 35</b>	<b>Summe Einzahlungen aus der Finanzierungstätigkeit</b>							<b>0,00</b>	<b>0,00</b>	<b>0,00</b>
<b>SU 36</b>	<b>Summe Auszahlungen aus der Finanzierungstätigkeit</b>							<b>0,00</b>	<b>0,00</b>	<b>0,00</b>
<b>SA4</b>	<b>Saldo (4) Geldfluss aus der Finanzierungstätigkeit (35 – 36)</b>							<b>0,00</b>	<b>0,00</b>	<b>0,00</b>

	MVAG	VC QU	Ergebnisvoranschlag			Finanzierungsvoranschlag					
			EH	FH	VA 2023	VA 2022	RA 2021	VA 2023	VA 2022	RA 2021	
<b>SA5</b>			<b>Saldo (5) Geldfluss aus der voranschlagswirksamen Gebarung (Saldo 3 + Saldo 4)</b>						<b>-14 000,00</b>	<b>-13 800,00</b>	<b>-11 670,90</b>
<b>019</b>			<b>Repräsentation</b>								
<b>019000</b>			<b>Repräsentation</b>								
<b>Operative Gebarung</b>											
<b>SU 21 / 31</b>			<b>Summe Erträge / Einzahlungen operative Gebarung</b>			<b>0,00</b>	<b>0,00</b>	<b>0,00</b>	<b>0,00</b>	<b>0,00</b>	<b>0,00</b>
1/019000-723000			Repräsentationsauslagen	2225 3225 24	7 800,00	8 000,00	7 590,16	7 800,00	8 000,00	6 746,38	
<b>SU 22 / 32</b>			<b>Summe Aufwendungen / Auszahlungen operative Gebarung</b>			<b>7 800,00</b>	<b>8 000,00</b>	<b>7 590,16</b>	<b>7 800,00</b>	<b>8 000,00</b>	<b>6 746,38</b>
<b>SA 0 / SA 1</b>			<b>(0) Nettoergebnis (21 - 22) / (1) Geldfluss operative Gebarung (31 - 32)</b>			<b>-7 800,00</b>	<b>-8 000,00</b>	<b>-7 590,16</b>	<b>-7 800,00</b>	<b>-8 000,00</b>	<b>-6 746,38</b>
<b>SU 23</b>			<b>Summe Haushaltsrücklagen</b>			<b>0,00</b>	<b>0,00</b>	<b>0,00</b>	<b>0,00</b>	<b>0,00</b>	<b>0,00</b>
<b>SA00</b>			<b>Nettoergebnis nach Zuw./Entn. Haushaltsrücklagen (Saldo 0 +/- SU23)</b>			<b>-7 800,00</b>	<b>-8 000,00</b>	<b>-7 590,16</b>			
<b>Investive Gebarung</b>											
<b>SU 33</b>			<b>Summe Einzahlungen investive Gebarung</b>						<b>0,00</b>	<b>0,00</b>	<b>0,00</b>
<b>SU 34</b>			<b>Summe Auszahlungen investive Gebarung</b>						<b>0,00</b>	<b>0,00</b>	<b>0,00</b>
<b>SA2</b>			<b>Saldo (2) Geldfluss aus der Investiven Gebarung (33 - 34)</b>						<b>0,00</b>	<b>0,00</b>	<b>0,00</b>
<b>SA3</b>			<b>Saldo (3) Nettofinanzierungssaldo (Saldo 1 + Saldo 2)</b>						<b>-7 800,00</b>	<b>-8 000,00</b>	<b>-6 746,38</b>
<b>Finanzierungstätigkeit</b>											
<b>SU 35</b>			<b>Summe Einzahlungen aus der Finanzierungstätigkeit</b>						<b>0,00</b>	<b>0,00</b>	<b>0,00</b>
<b>SU 36</b>			<b>Summe Auszahlungen aus der Finanzierungstätigkeit</b>						<b>0,00</b>	<b>0,00</b>	<b>0,00</b>
<b>SA4</b>			<b>Saldo (4) Geldfluss aus der Finanzierungstätigkeit (35 - 36)</b>						<b>0,00</b>	<b>0,00</b>	<b>0,00</b>
<b>SA5</b>			<b>Saldo (5) Geldfluss aus der voranschlagswirksamen Gebarung (Saldo 3 + Saldo 4)</b>						<b>-7 800,00</b>	<b>-8 000,00</b>	<b>-6 746,38</b>
<b>02 Hauptverwaltung</b>											
<b>021 Statistisches Amt</b>											
<b>021000 Statistik</b>											
<b>Operative Gebarung</b>											
2/021000+816000			Ersatz für statist. Erhebungen	2114 3114 13	100,00	100,00		100,00	100,00		
<b>SU 21 / 31</b>			<b>Summe Erträge / Einzahlungen operative Gebarung</b>			<b>100,00</b>	<b>100,00</b>	<b>0,00</b>	<b>100,00</b>	<b>100,00</b>	<b>0,00</b>
<b>SU 22 / 32</b>			<b>Summe Aufwendungen / Auszahlungen operative Gebarung</b>			<b>0,00</b>	<b>0,00</b>	<b>0,00</b>	<b>0,00</b>	<b>0,00</b>	<b>0,00</b>
<b>SA 0 / SA 1</b>			<b>(0) Nettoergebnis (21 - 22) / (1) Geldfluss operative Gebarung (31 - 32)</b>			<b>100,00</b>	<b>100,00</b>	<b>0,00</b>	<b>100,00</b>	<b>100,00</b>	<b>0,00</b>
<b>SU 23</b>			<b>Summe Haushaltsrücklagen</b>			<b>0,00</b>	<b>0,00</b>	<b>0,00</b>	<b>0,00</b>	<b>0,00</b>	<b>0,00</b>
<b>SA00</b>			<b>Nettoergebnis nach Zuw./Entn. Haushaltsrücklagen (Saldo 0 +/- SU23)</b>			<b>100,00</b>	<b>100,00</b>	<b>0,00</b>			
<b>Investive Gebarung</b>											
<b>SU 33</b>			<b>Summe Einzahlungen investive Gebarung</b>						<b>0,00</b>	<b>0,00</b>	<b>0,00</b>
<b>SU 34</b>			<b>Summe Auszahlungen investive Gebarung</b>						<b>0,00</b>	<b>0,00</b>	<b>0,00</b>
<b>SA2</b>			<b>Saldo (2) Geldfluss aus der Investiven Gebarung (33 - 34)</b>						<b>0,00</b>	<b>0,00</b>	<b>0,00</b>
<b>SA3</b>			<b>Saldo (3) Nettofinanzierungssaldo (Saldo 1 + Saldo 2)</b>						<b>100,00</b>	<b>100,00</b>	<b>0,00</b>

	MVAG	VC	QU	Ergebnisvoranschlag			Finanzierungsvoranschlag			
				EH	FH	VA 2023	VA 2022	RA 2021	VA 2023	VA 2022
<b>Finanzierungstätigkeit</b>										
SU 35								0,00	0,00	0,00
	Summe Einzahlungen aus der Finanzierungstätigkeit									
SU 36								0,00	0,00	0,00
	Summe Auszahlungen aus der Finanzierungstätigkeit									
SA4								0,00	0,00	0,00
	Saldo (4) Geldfluss aus der Finanzierungstätigkeit (35 – 36)									
SA5								100,00	100,00	0,00
	Saldo (5) Geldfluss aus der voranschlagswirksamen Gebarung (Saldo 3 + Saldo 4)									
<b>022 Standesamt</b>										
022000	Standesamt									
<b>Operative Gebarung</b>										
SU 21 / 31								0,00	0,00	0,00
	Summe Erträge / Einzahlungen operative Gebarung									
1/022000-752000								8 400,00	7 200,00	5 977,00
	Beitrag an Standesamts- u. Staatsb. Wolkersdorf			2231	3231	26				
SU 22 / 32								8 400,00	7 200,00	5 977,00
	Summe Aufwendungen / Auszahlungen operative Gebarung									
SA 0 / SA 1								-8 400,00	-7 200,00	-5 977,00
	(0) Nettoergebnis (21 - 22) / (1) Geldfluss operative Gebarung (31 – 32)									
SU 23								0,00	0,00	0,00
	Summe Haushaltsrücklagen									
SA00								-8 400,00	-7 200,00	-5 977,00
	Nettoergebnis nach Zuw./Entn. Haushaltsrücklagen (Saldo 0 +/- SU23)									
<b>Investive Gebarung</b>										
SU 33								0,00	0,00	0,00
	Summe Einzahlungen investive Gebarung									
SU 34								0,00	0,00	0,00
	Summe Auszahlungen investive Gebarung									
SA2								0,00	0,00	0,00
	Saldo (2) Geldfluss aus der Investiven Gebarung (33 – 34)									
SA3								-8 400,00	-7 200,00	-5 977,00
	Saldo (3) Nettofinanzierungssaldo (Saldo 1 + Saldo 2)									
<b>Finanzierungstätigkeit</b>										
SU 35								0,00	0,00	0,00
	Summe Einzahlungen aus der Finanzierungstätigkeit									
SU 36								0,00	0,00	0,00
	Summe Auszahlungen aus der Finanzierungstätigkeit									
SA4								0,00	0,00	0,00
	Saldo (4) Geldfluss aus der Finanzierungstätigkeit (35 – 36)									
SA5								-8 400,00	-7 200,00	-5 977,00
	Saldo (5) Geldfluss aus der voranschlagswirksamen Gebarung (Saldo 3 + Saldo 4)									
<b>023 Einwohneramt</b>										
023000	Einwohneramt									
<b>Operative Gebarung</b>										
SU 21 / 31								0,00	0,00	0,00
	Summe Erträge / Einzahlungen operative Gebarung									
1/023000-728000								100,00	100,00	0,00
	Datenverwaltung			2225	3225	24				
SU 22 / 32								100,00	100,00	0,00
	Summe Aufwendungen / Auszahlungen operative Gebarung									
SA 0 / SA 1								-100,00	-100,00	0,00
	(0) Nettoergebnis (21 - 22) / (1) Geldfluss operative Gebarung (31 – 32)									
SU 23								0,00	0,00	0,00
	Summe Haushaltsrücklagen									
SA00								-100,00	-100,00	0,00
	Nettoergebnis nach Zuw./Entn. Haushaltsrücklagen (Saldo 0 +/- SU23)									
<b>Investive Gebarung</b>										
SU 33								0,00	0,00	0,00
	Summe Einzahlungen investive Gebarung									

		MVAG VC QU			Ergebnisvoranschlag			Finanzierungsvoranschlag		
		EH	FH		VA 2023	VA 2022	RA 2021	VA 2023	VA 2022	RA 2021
SU 34	Summe Auszahlungen investive Gebarung							0,00	0,00	0,00
SA2	Saldo (2) Geldfluss aus der Investiven Gebarung (33 – 34)							0,00	0,00	0,00
SA3	Saldo (3) Nettofinanzierungssaldo (Saldo 1 + Saldo 2)							-100,00	-100,00	0,00
<b>Finanzierungstätigkeit</b>										
SU 35	Summe Einzahlungen aus der Finanzierungstätigkeit							0,00	0,00	0,00
SU 36	Summe Auszahlungen aus der Finanzierungstätigkeit							0,00	0,00	0,00
SA4	Saldo (4) Geldfluss aus der Finanzierungstätigkeit (35 – 36)							0,00	0,00	0,00
SA5	Saldo (5) Geldfluss aus der voranschlagswirksamen Gebarung (Saldo 3 + Saldo 4)							-100,00	-100,00	0,00
<b>024</b>	<b>Wahlamt</b>									
<b>024000</b>	<b>Wahlamt</b>									
<b>Operative Gebarung</b>										
2/024000+816000	Kostenbeitrag für Wahlen	2114	3114	13	1 900,00	1 000,00	2 864,55	1 900,00	1 000,00	2 864,55
<b>SU 21 / 31</b>	<b>Summe Erträge / Einzahlungen operative Gebarung</b>				<b>1 900,00</b>	<b>1 000,00</b>	<b>2 864,55</b>	<b>1 900,00</b>	<b>1 000,00</b>	<b>2 864,55</b>
1/024000-680000	Planmäßige Abschreibung	2226			200,00	500,00	496,00			
1/024000-728000	Kosten der Wahlen	2225	3225	24	1 000,00	1 000,00	45,01	1 000,00	1 000,00	45,01
<b>SU 22 / 32</b>	<b>Summe Aufwendungen / Auszahlungen operative Gebarung</b>				<b>1 200,00</b>	<b>1 500,00</b>	<b>541,01</b>	<b>1 000,00</b>	<b>1 000,00</b>	<b>45,01</b>
<b>SA 0 / SA 1</b>	<b>(0) Nettoergebnis (21 - 22) / (1) Geldfluss operative Gebarung (31 – 32)</b>				<b>700,00</b>	<b>-500,00</b>	<b>2 323,54</b>	<b>900,00</b>	<b>0,00</b>	<b>2 819,54</b>
SU 23	Summe Haushaltsrücklagen				0,00	0,00	0,00	0,00	0,00	0,00
SA00	Nettoergebnis nach Zuw./Entn. Haushaltsrücklagen (Saldo 0 +/- SU23)				700,00	-500,00	2 323,54			
<b>Investive Gebarung</b>										
SU 33	Summe Einzahlungen investive Gebarung							0,00	0,00	0,00
SU 34	Summe Auszahlungen investive Gebarung							0,00	0,00	0,00
SA2	Saldo (2) Geldfluss aus der Investiven Gebarung (33 – 34)							0,00	0,00	0,00
SA3	Saldo (3) Nettofinanzierungssaldo (Saldo 1 + Saldo 2)							900,00	0,00	2 819,54
<b>Finanzierungstätigkeit</b>										
SU 35	Summe Einzahlungen aus der Finanzierungstätigkeit							0,00	0,00	0,00
SU 36	Summe Auszahlungen aus der Finanzierungstätigkeit							0,00	0,00	0,00
SA4	Saldo (4) Geldfluss aus der Finanzierungstätigkeit (35 – 36)							0,00	0,00	0,00
SA5	Saldo (5) Geldfluss aus der voranschlagswirksamen Gebarung (Saldo 3 + Saldo 4)							900,00	0,00	2 819,54
<b>029</b>	<b>Amtsgebäude</b>									
<b>029000</b>	<b>Amtsgebäude</b>									
<b>Operative Gebarung</b>										
<b>SU 21 / 31</b>	<b>Summe Erträge / Einzahlungen operative Gebarung</b>				<b>0,00</b>	<b>0,00</b>	<b>0,00</b>	<b>0,00</b>	<b>0,00</b>	<b>0,00</b>
1/029000-400000	Geringwertige Wirtschaftsgüter (GWG)	2221	3221	23	1 000,00	1 000,00	291,60	1 000,00	1 000,00	291,60
1/029000-451000	Beheizung	2221	3221	23	11 100,00	10 800,00	10 734,09	11 100,00	10 800,00	10 516,62
1/029000-454000	Reinigungsmaterial	2221	3221	23	800,00	500,00	1 179,65	800,00	500,00	1 167,69



		MVAG		VC QU	Ergebnisvoranschlag			Finanzierungsvoranschlag		
		EH	FH		VA 2023	VA 2022	RA 2021	VA 2023	VA 2022	RA 2021
1/029000-600000	Strom	2222	3222	24	3 100,00	1 500,00	2 130,67	3 100,00	1 500,00	2 265,67
1/029000-614000	Instandhaltung des Amtsgebäudes	2224	3224	24	1 500,00	2 500,00	2 631,09	1 500,00	2 500,00	4 474,39
1/029000-670000	Versicherung	2222	3222	24	1 000,00	1 000,00	16 363,31	1 000,00	1 000,00	16 363,31
1/029000-680000	Planmäßige Abschreibung	2226			4 200,00	4 200,00	4 182,53			
1/029000-710000	Öffentliche Abgaben, ohne Gebühren gemäß FAG	2225	3225	24	1 100,00	1 000,00	1 123,44	1 100,00	1 000,00	1 123,44
1/029000-711100	Wasser	2225	3225	24	800,00	500,00	665,94	800,00	500,00	671,94
1/029000-720000	Kostenbeiträge (Kostensätze) für Leistungen	2225	3225	24	1 000,00	800,00	1 956,25	1 000,00	800,00	1 956,25
<b>SU 22 / 32</b>	<b>Summe Aufwendungen / Auszahlungen operative Gebarung</b>				<b>25 600,00</b>	<b>23 800,00</b>	<b>41 258,57</b>	<b>21 400,00</b>	<b>19 600,00</b>	<b>38 830,91</b>
<b>SA 0 / SA 1</b>	<b>(0) Nettoergebnis (21 - 22) / (1) Geldfluss operative Gebarung (31 - 32)</b>				<b>-25 600,00</b>	<b>-23 800,00</b>	<b>-41 258,57</b>	<b>-21 400,00</b>	<b>-19 600,00</b>	<b>-38 830,91</b>
<b>SU 23</b>	<b>Summe Haushaltsrücklagen</b>				<b>0,00</b>	<b>0,00</b>	<b>0,00</b>	<b>0,00</b>	<b>0,00</b>	<b>0,00</b>
<b>SA00</b>	<b>Nettoergebnis nach Zuw./Entn. Haushaltsrücklagen (Saldo 0 +/- SU23)</b>				<b>-25 600,00</b>	<b>-23 800,00</b>	<b>-41 258,57</b>			
<b>Investive Gebarung</b>										
<b>SU 33</b>	<b>Summe Einzahlungen investive Gebarung</b>							<b>0,00</b>	<b>0,00</b>	<b>0,00</b>
<b>SU 34</b>	<b>Summe Auszahlungen investive Gebarung</b>							<b>0,00</b>	<b>0,00</b>	<b>0,00</b>
<b>SA2</b>	<b>Saldo (2) Geldfluss aus der Investiven Gebarung (33 - 34)</b>							<b>0,00</b>	<b>0,00</b>	<b>0,00</b>
<b>SA3</b>	<b>Saldo (3) Nettofinanzierungssaldo (Saldo 1 + Saldo 2)</b>							<b>-21 400,00</b>	<b>-19 600,00</b>	<b>-38 830,91</b>
<b>Finanzierungstätigkeit</b>										
<b>SU 35</b>	<b>Summe Einzahlungen aus der Finanzierungstätigkeit</b>							<b>0,00</b>	<b>0,00</b>	<b>0,00</b>
<b>SU 36</b>	<b>Summe Auszahlungen aus der Finanzierungstätigkeit</b>							<b>0,00</b>	<b>0,00</b>	<b>0,00</b>
<b>SA4</b>	<b>Saldo (4) Geldfluss aus der Finanzierungstätigkeit (35 - 36)</b>							<b>0,00</b>	<b>0,00</b>	<b>0,00</b>
<b>SA5</b>	<b>Saldo (5) Geldfluss aus der voranschlagswirksamen Gebarung (Saldo 3 + Saldo 4)</b>							<b>-21 400,00</b>	<b>-19 600,00</b>	<b>-38 830,91</b>
<b>03</b>	<b>Bauverwaltung</b>									
<b>032</b>	<b>Vermessungsamt</b>									
<b>032000</b>	<b>Vermessungsamt</b>									
<b>Operative Gebarung</b>										
<b>SU 21 / 31</b>	<b>Summe Erträge / Einzahlungen operative Gebarung</b>				<b>0,00</b>	<b>0,00</b>	<b>0,00</b>	<b>0,00</b>	<b>0,00</b>	<b>0,00</b>
1/032000-728000	Digitale Vermarktung Gemeindegebiet	2225	3225	24	2 500,00	10 000,00		2 500,00	10 000,00	300,00
<b>SU 22 / 32</b>	<b>Summe Aufwendungen / Auszahlungen operative Gebarung</b>				<b>2 500,00</b>	<b>10 000,00</b>	<b>0,00</b>	<b>2 500,00</b>	<b>10 000,00</b>	<b>300,00</b>
<b>SA 0 / SA 1</b>	<b>(0) Nettoergebnis (21 - 22) / (1) Geldfluss operative Gebarung (31 - 32)</b>				<b>-2 500,00</b>	<b>-10 000,00</b>	<b>0,00</b>	<b>-2 500,00</b>	<b>-10 000,00</b>	<b>-300,00</b>
<b>SU 23</b>	<b>Summe Haushaltsrücklagen</b>				<b>0,00</b>	<b>0,00</b>	<b>0,00</b>	<b>0,00</b>	<b>0,00</b>	<b>0,00</b>
<b>SA00</b>	<b>Nettoergebnis nach Zuw./Entn. Haushaltsrücklagen (Saldo 0 +/- SU23)</b>				<b>-2 500,00</b>	<b>-10 000,00</b>	<b>0,00</b>			
<b>Investive Gebarung</b>										
<b>SU 33</b>	<b>Summe Einzahlungen investive Gebarung</b>							<b>0,00</b>	<b>0,00</b>	<b>0,00</b>
<b>SU 34</b>	<b>Summe Auszahlungen investive Gebarung</b>							<b>0,00</b>	<b>0,00</b>	<b>0,00</b>

	MVAG	VC	QU	Ergebnisvoranschlag			Finanzierungsvoranschlag					
				EH	FH	VA 2023	VA 2022	RA 2021	VA 2023	VA 2022	RA 2021	
SA2									0,00	0,00	0,00	
SA3									-2 500,00	-10 000,00	-300,00	
<b>Finanzierungstätigkeit</b>												
SU 35									0,00	0,00	0,00	
SU 36									0,00	0,00	0,00	
SA4									0,00	0,00	0,00	
SA5									-2 500,00	-10 000,00	-300,00	
<b>06 Sonstige Maßnahmen</b>												
060												
060000												
<b>Operative Gebarung</b>												
SU 21 / 31									0,00	0,00	0,00	
1/060000-726000				2225	3225	24	15 500,00	13 600,00	14 276,78	15 500,00	13 600,00	14 614,28
SU 22 / 32							15 500,00	13 600,00	14 276,78	15 500,00	13 600,00	14 614,28
SA 0 / SA 1							-15 500,00	-13 600,00	-14 276,78	-15 500,00	-13 600,00	-14 614,28
SU 23							0,00	0,00	0,00	0,00	0,00	
SA00							-15 500,00	-13 600,00	-14 276,78			
<b>Investive Gebarung</b>												
SU 33									0,00	0,00	0,00	
SU 34									0,00	0,00	0,00	
SA2									0,00	0,00	0,00	
SA3									-15 500,00	-13 600,00	-14 614,28	
<b>Finanzierungstätigkeit</b>												
SU 35									0,00	0,00	0,00	
SU 36									0,00	0,00	0,00	
SA4									0,00	0,00	0,00	
SA5									-15 500,00	-13 600,00	-14 614,28	
<b>061 Sonstige Subventionen</b>												
061000												
<b>Operative Gebarung</b>												
SU 21 / 31									0,00	0,00	0,00	
1/061000-757000				2234	3234	27	3 600,00	800,00	3 920,00	3 600,00	800,00	3 920,00
SU 22 / 32							3 600,00	800,00	3 920,00	3 600,00	800,00	3 920,00
SA 0 / SA 1							-3 600,00	-800,00	-3 920,00	-3 600,00	-800,00	-3 920,00

		MVAG		VC QU	Ergebnisvoranschlag			Finanzierungsvoranschlag		
		EH	FH		VA 2023	VA 2022	RA 2021	VA 2023	VA 2022	RA 2021
SU 23	Summe Haushaltsrücklagen				0,00	0,00	0,00	0,00	0,00	0,00
SA00	Nettoergebnis nach Zuw./Entn. Haushaltsrücklagen (Saldo 0 +/- SU23)				-3 600,00	-800,00	-3 920,00			
<b>Investive Gebarung</b>										
SU 33	Summe Einzahlungen investive Gebarung							0,00	0,00	0,00
SU 34	Summe Auszahlungen investive Gebarung							0,00	0,00	0,00
SA2	Saldo (2) Geldfluss aus der Investiven Gebarung (33 – 34)							0,00	0,00	0,00
SA3	Saldo (3) Nettofinanzierungssaldo (Saldo 1 + Saldo 2)							-3 600,00	-800,00	-3 920,00
<b>Finanzierungstätigkeit</b>										
SU 35	Summe Einzahlungen aus der Finanzierungstätigkeit							0,00	0,00	0,00
SU 36	Summe Auszahlungen aus der Finanzierungstätigkeit							0,00	0,00	0,00
SA4	Saldo (4) Geldfluss aus der Finanzierungstätigkeit (35 – 36)							0,00	0,00	0,00
SA5	Saldo (5) Geldfluss aus der voranschlagswirksamen Gebarung (Saldo 3 + Saldo 4)							-3 600,00	-800,00	-3 920,00
062	Ehrungen und Auszeichnungen									
062000	Ehrungen und Auszeichnungen									
<b>Operative Gebarung</b>										
SU 21 / 31	Summe Erträge / Einzahlungen operative Gebarung				0,00	0,00	0,00	0,00	0,00	0,00
1/062000-728000	Ehrungen und Auszeichnungen	2225	3225	24	7 500,00	1 000,00	6 385,01	7 500,00	1 000,00	6 016,81
SU 22 / 32	Summe Aufwendungen / Auszahlungen operative Gebarung				7 500,00	1 000,00	6 385,01	7 500,00	1 000,00	6 016,81
SA 0 / SA 1	(0) Nettoergebnis (21 - 22) / (1) Geldfluss operative Gebarung (31 – 32)				-7 500,00	-1 000,00	-6 385,01	-7 500,00	-1 000,00	-6 016,81
SU 23	Summe Haushaltsrücklagen				0,00	0,00	0,00	0,00	0,00	0,00
SA00	Nettoergebnis nach Zuw./Entn. Haushaltsrücklagen (Saldo 0 +/- SU23)				-7 500,00	-1 000,00	-6 385,01			
<b>Investive Gebarung</b>										
SU 33	Summe Einzahlungen investive Gebarung							0,00	0,00	0,00
SU 34	Summe Auszahlungen investive Gebarung							0,00	0,00	0,00
SA2	Saldo (2) Geldfluss aus der Investiven Gebarung (33 – 34)							0,00	0,00	0,00
SA3	Saldo (3) Nettofinanzierungssaldo (Saldo 1 + Saldo 2)							-7 500,00	-1 000,00	-6 016,81
<b>Finanzierungstätigkeit</b>										
SU 35	Summe Einzahlungen aus der Finanzierungstätigkeit							0,00	0,00	0,00
SU 36	Summe Auszahlungen aus der Finanzierungstätigkeit							0,00	0,00	0,00
SA4	Saldo (4) Geldfluss aus der Finanzierungstätigkeit (35 – 36)							0,00	0,00	0,00
SA5	Saldo (5) Geldfluss aus der voranschlagswirksamen Gebarung (Saldo 3 + Saldo 4)							-7 500,00	-1 000,00	-6 016,81

	MVAG	VC QU	Ergebnisvoranschlag			Finanzierungsvoranschlag		
			EH	FH	VA 2023	VA 2022	RA 2021	VA 2023
<b>09</b>	<b>Personalbetreuung</b>							
<b>091</b>	<b>Personalausbildung und Personalfortbildung</b>							
<b>091000</b>	<b>Personalausbildung und Fortbildung</b>							
<b>Operative Gebarung</b>								
<b>SU 21 / 31</b>	<b>Summe Erträge / Einzahlungen operative Gebarung</b>							
1/091000-728000	Schulung der Bediensteten	2225 3225 24	7 500,00	6 000,00	2 960,80	7 500,00	6 000,00	2 960,80
<b>SU 22 / 32</b>	<b>Summe Aufwendungen / Auszahlungen operative Gebarung</b>		<b>7 500,00</b>	<b>6 000,00</b>	<b>2 960,80</b>	<b>7 500,00</b>	<b>6 000,00</b>	<b>2 960,80</b>
<b>SA 0 / SA 1</b>	<b>(0) Nettoergebnis (21 - 22) / (1) Geldfluss operative Gebarung (31 - 32)</b>		<b>-7 500,00</b>	<b>-6 000,00</b>	<b>-2 960,80</b>	<b>-7 500,00</b>	<b>-6 000,00</b>	<b>-2 960,80</b>
<b>SU 23</b>	<b>Summe Haushaltsrücklagen</b>		<b>0,00</b>	<b>0,00</b>	<b>0,00</b>	<b>0,00</b>	<b>0,00</b>	<b>0,00</b>
<b>SA00</b>	<b>Nettoergebnis nach Zuw./Entn. Haushaltsrücklagen (Saldo 0 +/- SU23)</b>		<b>-7 500,00</b>	<b>-6 000,00</b>	<b>-2 960,80</b>			
<b>Investive Gebarung</b>								
<b>SU 33</b>	<b>Summe Einzahlungen investive Gebarung</b>					<b>0,00</b>	<b>0,00</b>	<b>0,00</b>
<b>SU 34</b>	<b>Summe Auszahlungen investive Gebarung</b>					<b>0,00</b>	<b>0,00</b>	<b>0,00</b>
<b>SA2</b>	<b>Saldo (2) Geldfluss aus der Investiven Gebarung (33 - 34)</b>					<b>0,00</b>	<b>0,00</b>	<b>0,00</b>
<b>SA3</b>	<b>Saldo (3) Nettofinanzierungssaldo (Saldo 1 + Saldo 2)</b>					<b>-7 500,00</b>	<b>-6 000,00</b>	<b>-2 960,80</b>
<b>Finanzierungstätigkeit</b>								
<b>SU 35</b>	<b>Summe Einzahlungen aus der Finanzierungstätigkeit</b>					<b>0,00</b>	<b>0,00</b>	<b>0,00</b>
<b>SU 36</b>	<b>Summe Auszahlungen aus der Finanzierungstätigkeit</b>					<b>0,00</b>	<b>0,00</b>	<b>0,00</b>
<b>SA4</b>	<b>Saldo (4) Geldfluss aus der Finanzierungstätigkeit (35 - 36)</b>					<b>0,00</b>	<b>0,00</b>	<b>0,00</b>
<b>SA5</b>	<b>Saldo (5) Geldfluss aus der voranschlagswirksamen Gebarung (Saldo 3 + Saldo 4)</b>					<b>-7 500,00</b>	<b>-6 000,00</b>	<b>-2 960,80</b>
<b>094</b>	<b>Gemeinschaftspflege</b>							
<b>094000</b>	<b>Gemeinschaftspflege</b>							
<b>Operative Gebarung</b>								
<b>SU 21 / 31</b>	<b>Summe Erträge / Einzahlungen operative Gebarung</b>		<b>0,00</b>	<b>0,00</b>	<b>0,00</b>	<b>0,00</b>	<b>0,00</b>	<b>0,00</b>
1/094000-757000	Subventionen an Jugendvereine	2234 3234 27	1 400,00	1 100,00	6 475,61	1 400,00	1 100,00	6 930,61
<b>SU 22 / 32</b>	<b>Summe Aufwendungen / Auszahlungen operative Gebarung</b>		<b>1 400,00</b>	<b>1 100,00</b>	<b>6 475,61</b>	<b>1 400,00</b>	<b>1 100,00</b>	<b>6 930,61</b>
<b>SA 0 / SA 1</b>	<b>(0) Nettoergebnis (21 - 22) / (1) Geldfluss operative Gebarung (31 - 32)</b>		<b>-1 400,00</b>	<b>-1 100,00</b>	<b>-6 475,61</b>	<b>-1 400,00</b>	<b>-1 100,00</b>	<b>-6 930,61</b>
<b>SU 23</b>	<b>Summe Haushaltsrücklagen</b>		<b>0,00</b>	<b>0,00</b>	<b>0,00</b>	<b>0,00</b>	<b>0,00</b>	<b>0,00</b>
<b>SA00</b>	<b>Nettoergebnis nach Zuw./Entn. Haushaltsrücklagen (Saldo 0 +/- SU23)</b>		<b>-1 400,00</b>	<b>-1 100,00</b>	<b>-6 475,61</b>			
<b>Investive Gebarung</b>								
<b>SU 33</b>	<b>Summe Einzahlungen investive Gebarung</b>					<b>0,00</b>	<b>0,00</b>	<b>0,00</b>
<b>SU 34</b>	<b>Summe Auszahlungen investive Gebarung</b>					<b>0,00</b>	<b>0,00</b>	<b>0,00</b>
<b>SA2</b>	<b>Saldo (2) Geldfluss aus der Investiven Gebarung (33 - 34)</b>					<b>0,00</b>	<b>0,00</b>	<b>0,00</b>
<b>SA3</b>	<b>Saldo (3) Nettofinanzierungssaldo (Saldo 1 + Saldo 2)</b>					<b>-1 400,00</b>	<b>-1 100,00</b>	<b>-6 930,61</b>

	MVAG		VC QU	Ergebnisvoranschlag			Finanzierungsvoranschlag		
	EH	FH		VA 2023	VA 2022	RA 2021	VA 2023	VA 2022	RA 2021
<b>Finanzierungstätigkeit</b>									
SU 35			Summe Einzahlungen aus der Finanzierungstätigkeit				0,00	0,00	0,00
SU 36			Summe Auszahlungen aus der Finanzierungstätigkeit				0,00	0,00	0,00
SA4			Saldo (4) Geldfluss aus der Finanzierungstätigkeit (35 – 36)				0,00	0,00	0,00
SA5			Saldo (5) Geldfluss aus der voranschlagswirksamen Gebarung (Saldo 3 + Saldo 4)				-1 400,00	-1 100,00	-6 930,61

		MVAG VC QU			Ergebnisvoranschlag			Finanzierungsvoranschlag		
		EH	FH		VA 2023	VA 2022	RA 2021	VA 2023	VA 2022	RA 2021
<b>1 Öffentliche Ordnung und Sicherheit</b>										
<b>13</b>	<b>Sonderpolizei</b>									
<b>133</b>	<b>Veterinärpolizei</b>									
<b>133000</b>	<b>Veterinärpolizei</b>									
<b>Operative Gebarung</b>										
2/133000+808000	Erlöse für Hundemarken	2116	3116	16	100,00	100,00	60,80	100,00	100,00	59,20
<b>SU 21 / 31</b>	<b>Summe Erträge / Einzahlungen operative Gebarung</b>				<b>100,00</b>	<b>100,00</b>	<b>60,80</b>	<b>100,00</b>	<b>100,00</b>	<b>59,20</b>
<b>SU 22 / 32</b>	<b>Summe Aufwendungen / Auszahlungen operative Gebarung</b>				<b>0,00</b>	<b>0,00</b>	<b>0,00</b>	<b>0,00</b>	<b>0,00</b>	<b>0,00</b>
<b>SA 0 / SA 1</b>	<b>(0) Nettoergebnis (21 - 22) / (1) Geldfluss operative Gebarung (31 - 32)</b>				<b>100,00</b>	<b>100,00</b>	<b>60,80</b>	<b>100,00</b>	<b>100,00</b>	<b>59,20</b>
<b>SU 23</b>	<b>Summe Haushaltsrücklagen</b>				<b>0,00</b>	<b>0,00</b>	<b>0,00</b>	<b>0,00</b>	<b>0,00</b>	<b>0,00</b>
<b>SA00</b>	<b>Nettoergebnis nach Zuw./Entn. Haushaltsrücklagen (Saldo 0 +/- SU23)</b>				<b>100,00</b>	<b>100,00</b>	<b>60,80</b>			
<b>Investive Gebarung</b>										
<b>SU 33</b>	<b>Summe Einzahlungen investive Gebarung</b>							<b>0,00</b>	<b>0,00</b>	<b>0,00</b>
<b>SU 34</b>	<b>Summe Auszahlungen investive Gebarung</b>							<b>0,00</b>	<b>0,00</b>	<b>0,00</b>
<b>SA2</b>	<b>Saldo (2) Geldfluss aus der Investiven Gebarung (33 - 34)</b>							<b>0,00</b>	<b>0,00</b>	<b>0,00</b>
<b>SA3</b>	<b>Saldo (3) Nettofinanzierungssaldo (Saldo 1 + Saldo 2)</b>							<b>100,00</b>	<b>100,00</b>	<b>59,20</b>
<b>Finanzierungstätigkeit</b>										
<b>SU 35</b>	<b>Summe Einzahlungen aus der Finanzierungstätigkeit</b>							<b>0,00</b>	<b>0,00</b>	<b>0,00</b>
<b>SU 36</b>	<b>Summe Auszahlungen aus der Finanzierungstätigkeit</b>							<b>0,00</b>	<b>0,00</b>	<b>0,00</b>
<b>SA4</b>	<b>Saldo (4) Geldfluss aus der Finanzierungstätigkeit (35 - 36)</b>							<b>0,00</b>	<b>0,00</b>	<b>0,00</b>
<b>SA5</b>	<b>Saldo (5) Geldfluss aus der voranschlagswirksamen Gebarung (Saldo 3 + Saldo 4)</b>							<b>100,00</b>	<b>100,00</b>	<b>59,20</b>
<b>16</b>	<b>Feuerwehrwesen</b>									
<b>163</b>	<b>Freiwillige Feuerwehren</b>									
<b>163000</b>	<b>Freiwillige Feuerwehren</b>									
<b>Operative Gebarung</b>										
2/163000+813000	Erträge aus der Auflösung von Investitionszuschüssen (Kapitaltransfers)	2127			12 300,00	12 300,00	12 327,69			
6/163000+829910	Zuführung vom Haushaltspotential	2116	3116	1 18				24 851,31	24 851,31	
<b>SU 21 / 31</b>	<b>Summe Erträge / Einzahlungen operative Gebarung</b>				<b>12 300,00</b>	<b>12 300,00</b>	<b>37 179,00</b>	<b>0,00</b>	<b>0,00</b>	<b>24 851,31</b>
1/163000-400000	Geringwertige Wirtschaftsgüter (GWG)	2221	3221	23	500,00	1 956,60		500,00	1 956,60	
1/163000-451000	Beheizung	2221	3221	23	5 000,00	3 000,00	4 696,10	5 000,00	3 000,00	5 034,04
1/163000-600000	Strom	2222	3222	24	4 500,00	2 200,00	1 737,17	4 500,00	2 200,00	1 756,17
1/163000-614000	Instandhaltung von Gebäuden und Bauten	2224	3224	24	500,00	13 375,01		500,00	13 375,01	
1/163000-670000	Versicherungen	2222	3222	24	2 300,00	2 800,00	2 526,75	2 300,00	2 800,00	3 685,32

		MVAG		VC QU	Ergebnisvoranschlag			Finanzierungsvoranschlag		
		EH	FH		VA 2023	VA 2022	RA 2021	VA 2023	VA 2022	RA 2021
1/163000-680000	Planmäßige Abschreibung	2226			64 600,00	64 600,00	64 552,19			
1/163000-710000	Öffentliche Abgaben, ohne Gebühren gemäß FAG	2225	3225	24	2 400,00	2 300,00	2 334,88	2 400,00	2 300,00	2 334,88
1/163000-711100	Wasser	2225	3225	24	500,00	300,00	166,21	500,00	300,00	166,21
1/163000-729000	Sonstige Aufwendungen	2225	3225	24	1 000,00	1 000,00	664,35	1 000,00	1 000,00	664,35
1/163000-729910	Zuführung zum Vorhaben 1630	2225	3225	24			24 851,31			24 851,31
1/163000-757000	Subventionen an FF	2234	3234	27	3 300,00	2 200,00	2 980,00	3 300,00	2 200,00	4 780,00
1/163000-757100	Subvention f. Investitionen FF	2234	3234	27	3 600,00	1 500,00	3 000,00	3 600,00	1 500,00	3 000,00
<b>SU 22 / 32</b>	<b>Summe Aufwendungen / Auszahlungen operative Gebarung</b>				<b>88 200,00</b>	<b>79 900,00</b>	<b>122 840,57</b>	<b>23 600,00</b>	<b>15 300,00</b>	<b>61 603,89</b>
<b>SA 0 / SA 1</b>	<b>(0) Nettoergebnis (21 - 22) / (1) Geldfluss operative Gebarung (31 - 32)</b>				<b>-75 900,00</b>	<b>-67 600,00</b>	<b>-85 661,57</b>	<b>-23 600,00</b>	<b>-15 300,00</b>	<b>-36 752,58</b>
<b>SU 23</b>	<b>Summe Haushaltsrücklagen</b>				<b>0,00</b>	<b>0,00</b>	<b>0,00</b>	<b>0,00</b>	<b>0,00</b>	<b>0,00</b>
<b>SA00</b>	<b>Nettoergebnis nach Zuw./Entn. Haushaltsrücklagen (Saldo 0 +/- SU23)</b>				<b>-75 900,00</b>	<b>-67 600,00</b>	<b>-85 661,57</b>			
<b>Investive Gebarung</b>										
<b>SU 33</b>	<b>Summe Einzahlungen investive Gebarung</b>							<b>0,00</b>	<b>0,00</b>	<b>0,00</b>
1/163000-000000	Bebaute Grundstücke		3412	2 40						2 928,71
<b>SU 34</b>	<b>Summe Auszahlungen investive Gebarung</b>							<b>0,00</b>	<b>0,00</b>	<b>2 928,71</b>
<b>SA2</b>	<b>Saldo (2) Geldfluss aus der Investiven Gebarung (33 - 34)</b>							<b>0,00</b>	<b>0,00</b>	<b>-2 928,71</b>
<b>SA3</b>	<b>Saldo (3) Nettofinanzierungssaldo (Saldo 1 + Saldo 2)</b>							<b>-23 600,00</b>	<b>-15 300,00</b>	<b>-39 681,29</b>
<b>Finanzierungstätigkeit</b>										
<b>SU 35</b>	<b>Summe Einzahlungen aus der Finanzierungstätigkeit</b>							<b>0,00</b>	<b>0,00</b>	<b>0,00</b>
<b>SU 36</b>	<b>Summe Auszahlungen aus der Finanzierungstätigkeit</b>							<b>0,00</b>	<b>0,00</b>	<b>0,00</b>
<b>SA4</b>	<b>Saldo (4) Geldfluss aus der Finanzierungstätigkeit (35 - 36)</b>							<b>0,00</b>	<b>0,00</b>	<b>0,00</b>
<b>SA5</b>	<b>Saldo (5) Geldfluss aus der voranschlagswirksamen Gebarung (Saldo 3 + Saldo 4)</b>							<b>-23 600,00</b>	<b>-15 300,00</b>	<b>-39 681,29</b>
<b>17</b>	<b>Katastrophendienst</b>									
<b>179</b>	<b>Sonstige Einrichtungen und Maßnahmen</b>									
<b>179000</b>	<b>Sonstige Einrichtungen und Maßnahmen</b>									
<b>Operative Gebarung</b>										
<b>SU 21 / 31</b>	<b>Summe Erträge / Einzahlungen operative Gebarung</b>				<b>0,00</b>	<b>0,00</b>	<b>0,00</b>	<b>0,00</b>	<b>0,00</b>	<b>0,00</b>
1/179000-728000	Katastrophenschutz	2225	3225	24	80 500,00	500,00		80 500,00	500,00	
<b>SU 22 / 32</b>	<b>Summe Aufwendungen / Auszahlungen operative Gebarung</b>				<b>80 500,00</b>	<b>500,00</b>	<b>0,00</b>	<b>80 500,00</b>	<b>500,00</b>	<b>0,00</b>
<b>SA 0 / SA 1</b>	<b>(0) Nettoergebnis (21 - 22) / (1) Geldfluss operative Gebarung (31 - 32)</b>				<b>-80 500,00</b>	<b>-500,00</b>	<b>0,00</b>	<b>-80 500,00</b>	<b>-500,00</b>	<b>0,00</b>
<b>SU 23</b>	<b>Summe Haushaltsrücklagen</b>				<b>0,00</b>	<b>0,00</b>	<b>0,00</b>	<b>0,00</b>	<b>0,00</b>	<b>0,00</b>
<b>SA00</b>	<b>Nettoergebnis nach Zuw./Entn. Haushaltsrücklagen (Saldo 0 +/- SU23)</b>				<b>-80 500,00</b>	<b>-500,00</b>	<b>0,00</b>			
<b>Investive Gebarung</b>										
<b>SU 33</b>	<b>Summe Einzahlungen investive Gebarung</b>							<b>0,00</b>	<b>0,00</b>	<b>0,00</b>
<b>SU 34</b>	<b>Summe Auszahlungen investive Gebarung</b>							<b>0,00</b>	<b>0,00</b>	<b>0,00</b>

		MVAG VC QU		Ergebnisvoranschlag			Finanzierungsvoranschlag			
		EH	FH	VA 2023	VA 2022	RA 2021	VA 2023	VA 2022	RA 2021	
SA2	Saldo (2) Geldfluss aus der Investiven Gebarung (33 – 34)						0,00	0,00	0,00	
SA3	Saldo (3) Nettofinanzierungssaldo (Saldo 1 + Saldo 2)						-80 500,00	-500,00	0,00	
<b>Finanzierungstätigkeit</b>										
SU 35	Summe Einzahlungen aus der Finanzierungstätigkeit						0,00	0,00	0,00	
SU 36	Summe Auszahlungen aus der Finanzierungstätigkeit						0,00	0,00	0,00	
SA4	Saldo (4) Geldfluss aus der Finanzierungstätigkeit (35 – 36)						0,00	0,00	0,00	
SA5	Saldo (5) Geldfluss aus der voranschlagswirksamen Gebarung (Saldo 3 + Saldo 4)						-80 500,00	-500,00	0,00	
<b>18</b>	<b>Landesverteidigung</b>									
<b>180</b>	<b>Zivilschutz</b>									
<b>180000</b>	<b>Zivilschutz</b>									
<b>Operative Gebarung</b>										
SU 21 / 31	Summe Erträge / Einzahlungen operative Gebarung			0,00	0,00	0,00	0,00	0,00	0,00	
1/180000-726000	Mitgliedsbeitrag Zivilschutzverband	2225	3225	24	400,00	300,00	276,30	400,00	300,00	276,30
SU 22 / 32	Summe Aufwendungen / Auszahlungen operative Gebarung				400,00	300,00	276,30	400,00	300,00	276,30
SA 0 / SA 1	(0) Nettoergebnis (21 - 22) / (1) Geldfluss operative Gebarung (31 – 32)				-400,00	-300,00	-276,30	-400,00	-300,00	-276,30
SU 23	Summe Haushaltsrücklagen				0,00	0,00	0,00	0,00	0,00	
SA00	Nettoergebnis nach Zuw./Entn. Haushaltsrücklagen (Saldo 0 +/- SU23)				-400,00	-300,00	-276,30			
<b>Investive Gebarung</b>										
SU 33	Summe Einzahlungen investive Gebarung						0,00	0,00	0,00	
SU 34	Summe Auszahlungen investive Gebarung						0,00	0,00	0,00	
SA2	Saldo (2) Geldfluss aus der Investiven Gebarung (33 – 34)						0,00	0,00	0,00	
SA3	Saldo (3) Nettofinanzierungssaldo (Saldo 1 + Saldo 2)						-400,00	-300,00	-276,30	
<b>Finanzierungstätigkeit</b>										
SU 35	Summe Einzahlungen aus der Finanzierungstätigkeit						0,00	0,00	0,00	
SU 36	Summe Auszahlungen aus der Finanzierungstätigkeit						0,00	0,00	0,00	
SA4	Saldo (4) Geldfluss aus der Finanzierungstätigkeit (35 – 36)						0,00	0,00	0,00	
SA5	Saldo (5) Geldfluss aus der voranschlagswirksamen Gebarung (Saldo 3 + Saldo 4)						-400,00	-300,00	-276,30	



		MVAG		VC QU	Ergebnisvoranschlag			Finanzierungsvoranschlag		
		EH	FH		VA 2023	VA 2022	RA 2021	VA 2023	VA 2022	RA 2021
<b>2 Unterricht, Erziehung, Sport und Wissenschaft</b>										
<b>21</b>	<b>Allgemeinbildender Unterricht</b>									
<b>211</b>	<b>Volksschulen</b>									
<b>211000</b>	<b>Volksschulen</b>									
<b>Operative Gebarung</b>										
2/211000+810000	Elternbeiträge Nachmittagsbetreuung	2114	3114	13	18 000,00	18 000,00	17 994,00	17 200,00	18 000,00	16 461,81
2/211000+810100	Elternbeiträge Essen	2114	3114	13	10 200,00	10 200,00	10 104,90	9 700,00	10 200,00	9 227,10
2/211000+811000	Mietertrag	2115	3115	14	100,00	200,00		100,00	200,00	
2/211000+813000	Erträge aus der Auflösung von Investitionszuschüssen (Kapitaltransfers)	2127			5 900,00	2 700,00	4 324,79			
2/211000+817000	Erträge aus der Auflösung von sonstigen Rückstellungen	2117			6 100,00		5 500,90			
2/211000+828000	Rückersätze von Aufwendungen (ALTZ)	2116	3116	18	8 500,00		1 292,90	8 500,00		1 292,90
2/211000+861100	Förderung Hortpersonal	2121	3121	15	12 200,00	21 200,00	3 250,00	12 200,00	21 200,00	3 250,00
2/211000+861110	Laufende Transferzahlungen von Ländern	2121	3121	15	82 700,00	89 800,00	103 395,43	82 700,00	89 800,00	103 395,43
<b>SU 21 / 31</b>	<b>Summe Erträge / Einzahlungen operative Gebarung</b>				<b>143 700,00</b>	<b>142 100,00</b>	<b>145 862,92</b>	<b>130 400,00</b>	<b>139 400,00</b>	<b>133 627,24</b>
1/211000-400000	Geringwertige Wirtschaftsgüter (GWG)	2221	3221	23	1 000,00	1 000,00	1 482,94	1 000,00	1 000,00	1 482,94
1/211000-430000	Erwerb von Lebensmittel Zustellung Essen	2221	3221	23	11 000,00	10 200,00	10 218,00	11 000,00	10 200,00	11 446,50
1/211000-451000	Beheizung	2221	3221	23	25 000,00	10 400,00	11 108,37	25 000,00	10 400,00	10 547,11
1/211000-452000	Treibstoffe	2221	3221	23	500,00	1 000,00		500,00	1 000,00	
1/211000-454000	Reinigungsmaterial	2221	3221	23	1 500,00	1 000,00	1 716,79	1 500,00	1 000,00	1 716,79
1/211000-456000	Büromaterial	2221	3221	23	800,00	700,00	350,39	800,00	700,00	350,39
1/211000-457000	Gesetzblätter, Zeitschriften Formulare	2221	3221	23	1 200,00	800,00	947,77	1 200,00	800,00	976,57
1/211000-510000	Geldbezüge der Vertragsbediensteten der Verwaltung	2211	3211	20	10 600,00	6 100,00	6 687,11	10 600,00	6 100,00	6 687,11
1/211000-511000	Geldbezüge der Vertragsbediensteten in handwerklicher Verwendung	2211	3211	20	49 600,00	17 500,00	25 874,31	49 600,00	17 500,00	25 874,31
1/211000-521000	Geldbezüge der ganzjährig beschäftigten ArbeiterInnen	2211	3211	20		7 200,00	18 841,29		7 200,00	18 841,29
1/211000-523000	Geldbezüge der nicht ganzjährig beschäftigten ArbeiterInnen	2211	3211	20	1 400,00	1 400,00	637,50	1 400,00	1 400,00	637,50
1/211000-580000	DGB zum Ausgleichsfonds für Familienbeihilfen	2212	3212	20	2 400,00	1 200,00	2 039,04	2 400,00	1 200,00	2 039,04
1/211000-582000	Sonstige DGB zur sozialen Sicherheit	2212	3212	20	12 900,00	6 600,00	11 085,91	12 900,00	6 600,00	11 085,91
1/211000-591000	Dotierung von Rückstellungen für Abfertigungen	2214				800,00				
1/211000-592000	Dotierung von Rückstellungen für Jubiläumswendungen	2214			2 100,00	500,00	340,95			
1/211000-600000	Strom	2222	3222	24	10 100,00	4 900,00	6 183,74	10 100,00	4 900,00	6 158,74

		MVAG		VC QU	Ergebnisvoranschlag			Finanzierungsvoranschlag		
		EH	FH		VA 2023	VA 2022	RA 2021	VA 2023	VA 2022	RA 2021
1/211000-614000	Instandhaltung des Gebäudes	2224	3224	24	6 000,00	5 300,00	5 756,58	6 000,00	5 300,00	5 837,35
1/211000-617000	Instandhaltung der Fahrzeuge	2224	3224	24	800,00	800,00	540,72	800,00	800,00	540,72
1/211000-618000	Instandhaltung der Einrichtung	2224	3224	24	6 500,00	2 500,00	7 845,19	6 500,00	2 500,00	7 845,19
1/211000-630000	Portogebühren	2222	3222	24	200,00	700,00	110,97	200,00	700,00	110,97
1/211000-631000	Telefongebühren	2222	3222	24	3 100,00	4 000,00	3 507,56	3 100,00	4 000,00	3 348,17
1/211000-650500	Zinsen für Volksbank (46686098008)	2241	3241	25	8 200,00	9 000,00	9 780,82	8 200,00	9 000,00	9 780,82
1/211000-650600	Zinsen für Volksbank (46686098016)	2241	3241	25	7 200,00	9 600,00	10 559,22	7 200,00	9 600,00	10 559,22
1/211000-650700	Zinsen für Erste Bank (200-806-281/06)	2241	3241	25	16 400,00	18 000,00	19 488,78	16 400,00	18 000,00	19 488,78
1/211000-670000	Versicherungen	2222	3222	24	4 000,00	5 900,00	3 726,73	4 000,00	5 900,00	3 726,73
1/211000-680000	Planmäßige Abschreibung	2226			71 900,00	72 000,00	71 988,52			
1/211000-711100	Wasser	2225	3225	24	1 000,00	500,00	710,17	1 000,00	500,00	710,17
1/211000-720000	Kostenbeiträge für Leistungen	2225	3225	24	1 000,00	1 000,00	3 275,00	1 000,00	1 000,00	3 275,00
1/211000-724000	Reisekosten	2225	3225	24	100,00	100,00	0,53	100,00	100,00	0,53
1/211000-728000	Entgelte f. sonstige Leistungen (Ganztagsschule-Betreuung)	2225	3225	24	49 900,00	47 700,00	56 336,72	49 900,00	47 700,00	50 381,97
5/211000-729910	Sonstige Aufwendungen	2225	3225	1 24	96 300,00			96 300,00		
<b>SU 22 / 32</b>	<b>Summe Aufwendungen / Auszahlungen operative Gebarung</b>				<b>402 700,00</b>	<b>248 400,00</b>	<b>291 141,62</b>	<b>328 700,00</b>	<b>175 100,00</b>	<b>213 449,82</b>
<b>SA 0 / SA 1</b>	<b>(0) Nettoergebnis (21 - 22) / (1) Geldfluss operative Gebarung (31 - 32)</b>				<b>-259 000,00</b>	<b>-106 300,00</b>	<b>-145 278,70</b>	<b>-198 300,00</b>	<b>-35 700,00</b>	<b>-79 822,58</b>
<b>SU 23</b>	<b>Summe Haushaltsrücklagen</b>				<b>0,00</b>	<b>0,00</b>	<b>0,00</b>	<b>0,00</b>	<b>0,00</b>	<b>0,00</b>
<b>SA00</b>	<b>Nettoergebnis nach Zuw./Entn. Haushaltsrücklagen (Saldo 0 +/- SU23)</b>				<b>-259 000,00</b>	<b>-106 300,00</b>	<b>-145 278,70</b>			
<b>Investive Gebarung</b>										
6/211000+301000	Kapitaltransfers von Ländern, Landesfonds und Landeskammern		3331	1 33						151 089,23
<b>SU 33</b>	<b>Summe Einzahlungen investive Gebarung</b>							<b>0,00</b>	<b>0,00</b>	<b>151 089,23</b>
5/211000-010000	Sanierung Volksschule		3413	1 40						2 697,48
1/211000-020000	Ankauf von Maschinen		3414	2 41				1 000,00	1 000,00	
1/211000-042000	Amts- Betriebs- u. Geschäftsausstattung		3415	2 41				4 000,00	3 600,00	9 122,00
1/211000-042200	Schulmöbel, Lehrmittel		3415	2 41				1 500,00	1 000,00	
<b>SU 34</b>	<b>Summe Auszahlungen investive Gebarung</b>							<b>6 500,00</b>	<b>5 600,00</b>	<b>11 819,48</b>
<b>SA2</b>	<b>Saldo (2) Geldfluss aus der Investiven Gebarung (33 - 34)</b>							<b>-6 500,00</b>	<b>-5 600,00</b>	<b>139 269,75</b>
<b>SA3</b>	<b>Saldo (3) Nettofinanzierungssaldo (Saldo 1 + Saldo 2)</b>							<b>-204 800,00</b>	<b>-41 300,00</b>	<b>59 447,17</b>
<b>Finanzierungstätigkeit</b>										
<b>SU 35</b>	<b>Summe Einzahlungen aus der Finanzierungstätigkeit</b>							<b>0,00</b>	<b>0,00</b>	<b>0,00</b>
1/211000-346000	Tilgung Volksbank (46686098008)		3614	65				46 700,00	46 700,00	46 668,00
1/211000-346100	Tilgung Volksbank (46686098016)		3614	65				40 800,00	50 000,00	50 000,00
1/211000-346200	Tilgung Erste Bank (200-806-281/06)		3614	65				87 800,00	87 900,00	87 846,68
<b>SU 36</b>	<b>Summe Auszahlungen aus der Finanzierungstätigkeit</b>							<b>175 300,00</b>	<b>184 600,00</b>	<b>184 514,68</b>
<b>SA4</b>	<b>Saldo (4) Geldfluss aus der Finanzierungstätigkeit (35 - 36)</b>							<b>-175 300,00</b>	<b>-184 600,00</b>	<b>-184 514,68</b>

	MVAG	VC QU	Ergebnisvoranschlag			Finanzierungsvoranschlag					
			EH	FH	VA 2023	VA 2022	RA 2021	VA 2023	VA 2022	RA 2021	
<b>SA5</b>			<b>Saldo (5) Geldfluss aus der voranschlagswirksamen Gebarung (Saldo 3 + Saldo 4)</b>						<b>-380 100,00</b>	<b>-225 900,00</b>	<b>-125 067,51</b>
<b>212</b>			<b>Hauptschulen</b>								
<b>212000</b>			<b>Hauptschulen</b>								
<b>Operative Gebarung</b>											
<b>SU 21 / 31</b>			<b>Summe Erträge / Einzahlungen operative Gebarung</b>			<b>0,00</b>	<b>0,00</b>	<b>0,00</b>	<b>0,00</b>	<b>0,00</b>	<b>0,00</b>
1/212000-752000			Schulumlage	2231 3231 26	65 100,00	69 200,00	67 874,04	65 100,00	69 200,00	67 874,04	
<b>SU 22 / 32</b>			<b>Summe Aufwendungen / Auszahlungen operative Gebarung</b>			<b>65 100,00</b>	<b>69 200,00</b>	<b>67 874,04</b>	<b>65 100,00</b>	<b>69 200,00</b>	<b>67 874,04</b>
<b>SA 0 / SA 1</b>			<b>(0) Nettoergebnis (21 - 22) / (1) Geldfluss operative Gebarung (31 - 32)</b>			<b>-65 100,00</b>	<b>-69 200,00</b>	<b>-67 874,04</b>	<b>-65 100,00</b>	<b>-69 200,00</b>	<b>-67 874,04</b>
<b>SU 23</b>			<b>Summe Haushaltsrücklagen</b>			<b>0,00</b>	<b>0,00</b>	<b>0,00</b>	<b>0,00</b>	<b>0,00</b>	<b>0,00</b>
<b>SA00</b>			<b>Nettoergebnis nach Zuw./Entn. Haushaltsrücklagen (Saldo 0 +/- SU23)</b>			<b>-65 100,00</b>	<b>-69 200,00</b>	<b>-67 874,04</b>			
<b>Investive Gebarung</b>											
<b>SU 33</b>			<b>Summe Einzahlungen investive Gebarung</b>						<b>0,00</b>	<b>0,00</b>	<b>0,00</b>
<b>SU 34</b>			<b>Summe Auszahlungen investive Gebarung</b>						<b>0,00</b>	<b>0,00</b>	<b>0,00</b>
<b>SA2</b>			<b>Saldo (2) Geldfluss aus der Investiven Gebarung (33 - 34)</b>						<b>0,00</b>	<b>0,00</b>	<b>0,00</b>
<b>SA3</b>			<b>Saldo (3) Nettofinanzierungssaldo (Saldo 1 + Saldo 2)</b>						<b>-65 100,00</b>	<b>-69 200,00</b>	<b>-67 874,04</b>
<b>Finanzierungstätigkeit</b>											
<b>SU 35</b>			<b>Summe Einzahlungen aus der Finanzierungstätigkeit</b>						<b>0,00</b>	<b>0,00</b>	<b>0,00</b>
<b>SU 36</b>			<b>Summe Auszahlungen aus der Finanzierungstätigkeit</b>						<b>0,00</b>	<b>0,00</b>	<b>0,00</b>
<b>SA4</b>			<b>Saldo (4) Geldfluss aus der Finanzierungstätigkeit (35 - 36)</b>						<b>0,00</b>	<b>0,00</b>	<b>0,00</b>
<b>SA5</b>			<b>Saldo (5) Geldfluss aus der voranschlagswirksamen Gebarung (Saldo 3 + Saldo 4)</b>						<b>-65 100,00</b>	<b>-69 200,00</b>	<b>-67 874,04</b>
<b>213</b>			<b>Sonderschulen</b>								
<b>213000</b>			<b>Sonderschulen</b>								
<b>Operative Gebarung</b>											
<b>SU 21 / 31</b>			<b>Summe Erträge / Einzahlungen operative Gebarung</b>			<b>0,00</b>	<b>0,00</b>	<b>0,00</b>	<b>0,00</b>	<b>0,00</b>	<b>0,00</b>
1/213000-752000			Schulumlage	2231 3231 26	16 700,00	16 200,00	20 739,74	16 700,00	16 200,00	10 098,74	
<b>SU 22 / 32</b>			<b>Summe Aufwendungen / Auszahlungen operative Gebarung</b>			<b>16 700,00</b>	<b>16 200,00</b>	<b>20 739,74</b>	<b>16 700,00</b>	<b>16 200,00</b>	<b>10 098,74</b>
<b>SA 0 / SA 1</b>			<b>(0) Nettoergebnis (21 - 22) / (1) Geldfluss operative Gebarung (31 - 32)</b>			<b>-16 700,00</b>	<b>-16 200,00</b>	<b>-20 739,74</b>	<b>-16 700,00</b>	<b>-16 200,00</b>	<b>-10 098,74</b>
<b>SU 23</b>			<b>Summe Haushaltsrücklagen</b>			<b>0,00</b>	<b>0,00</b>	<b>0,00</b>	<b>0,00</b>	<b>0,00</b>	<b>0,00</b>
<b>SA00</b>			<b>Nettoergebnis nach Zuw./Entn. Haushaltsrücklagen (Saldo 0 +/- SU23)</b>			<b>-16 700,00</b>	<b>-16 200,00</b>	<b>-20 739,74</b>			
<b>Investive Gebarung</b>											
<b>SU 33</b>			<b>Summe Einzahlungen investive Gebarung</b>						<b>0,00</b>	<b>0,00</b>	<b>0,00</b>
<b>SU 34</b>			<b>Summe Auszahlungen investive Gebarung</b>						<b>0,00</b>	<b>0,00</b>	<b>0,00</b>
<b>SA2</b>			<b>Saldo (2) Geldfluss aus der Investiven Gebarung (33 - 34)</b>						<b>0,00</b>	<b>0,00</b>	<b>0,00</b>
<b>SA3</b>			<b>Saldo (3) Nettofinanzierungssaldo (Saldo 1 + Saldo 2)</b>						<b>-16 700,00</b>	<b>-16 200,00</b>	<b>-10 098,74</b>

	MVAG	VC QU	Ergebnisvoranschlag			Finanzierungsvoranschlag				
			EH	FH	VA 2023	VA 2022	RA 2021	VA 2023	VA 2022	RA 2021
<b>Finanzierungstätigkeit</b>										
SU 35			Summe Einzahlungen aus der Finanzierungstätigkeit					0,00	0,00	0,00
SU 36			Summe Auszahlungen aus der Finanzierungstätigkeit					0,00	0,00	0,00
SA4			Saldo (4) Geldfluss aus der Finanzierungstätigkeit (35 – 36)					0,00	0,00	0,00
SA5			Saldo (5) Geldfluss aus der voranschlagswirksamen Gebarung (Saldo 3 + Saldo 4)					-16 700,00	-16 200,00	-10 098,74
<b>214 Polytechnische Schulen</b>										
<b>214000 Polytechnische Schulen</b>										
<b>Operative Gebarung</b>										
SU 21 / 31			Summe Erträge / Einzahlungen operative Gebarung			0,00	0,00	0,00	0,00	0,00
1/214000-752000			Schulumlage	2231 3231 26	2 000,00	7 700,00	9 038,92	2 000,00	7 700,00	9 038,92
SU 22 / 32			Summe Aufwendungen / Auszahlungen operative Gebarung			2 000,00	7 700,00	9 038,92	2 000,00	7 700,00
SA 0 / SA 1			(0) Nettoergebnis (21 - 22) / (1) Geldfluss operative Gebarung (31 – 32)			-2 000,00	-7 700,00	-9 038,92	-2 000,00	-7 700,00
SU 23			Summe Haushaltsrücklagen			0,00	0,00	0,00	0,00	0,00
SA00			Nettoergebnis nach Zuw./Entn. Haushaltsrücklagen (Saldo 0 +/- SU23)			-2 000,00	-7 700,00	-9 038,92		
<b>Investive Gebarung</b>										
SU 33			Summe Einzahlungen investive Gebarung					0,00	0,00	0,00
SU 34			Summe Auszahlungen investive Gebarung					0,00	0,00	0,00
SA2			Saldo (2) Geldfluss aus der Investiven Gebarung (33 – 34)					0,00	0,00	0,00
SA3			Saldo (3) Nettofinanzierungssaldo (Saldo 1 + Saldo 2)					-2 000,00	-7 700,00	-9 038,92
<b>Finanzierungstätigkeit</b>										
SU 35			Summe Einzahlungen aus der Finanzierungstätigkeit					0,00	0,00	0,00
SU 36			Summe Auszahlungen aus der Finanzierungstätigkeit					0,00	0,00	0,00
SA4			Saldo (4) Geldfluss aus der Finanzierungstätigkeit (35 – 36)					0,00	0,00	0,00
SA5			Saldo (5) Geldfluss aus der voranschlagswirksamen Gebarung (Saldo 3 + Saldo 4)					-2 000,00	-7 700,00	-9 038,92
<b>22 Berufsbildender Unterricht; Anstalten der Lehrer- und Erzieherbildung</b>										
<b>220 Berufsbildende Pflichtschulen</b>										
<b>220000 Berufsbildende Pflichtschulen</b>										
<b>Operative Gebarung</b>										
SU 21 / 31			Summe Erträge / Einzahlungen operative Gebarung			0,00	0,00	0,00	0,00	0,00
1/220000-729000			Berufsschülerbeitrag	2225 3225 24			1 590,00			1 590,00
1/220000-751000			Transfers an Länder, Landesfonds und Landeskammern	2231 3231 26	5 000,00	6 000,00		5 000,00	6 000,00	
SU 22 / 32			Summe Aufwendungen / Auszahlungen operative Gebarung			5 000,00	6 000,00	1 590,00	5 000,00	6 000,00
SA 0 / SA 1			(0) Nettoergebnis (21 - 22) / (1) Geldfluss operative Gebarung (31 – 32)			-5 000,00	-6 000,00	-1 590,00	-5 000,00	-6 000,00
SU 23			Summe Haushaltsrücklagen			0,00	0,00	0,00	0,00	0,00

		MVAG VC QU			Ergebnisvoranschlag			Finanzierungsvoranschlag		
		EH	FH		VA 2023	VA 2022	RA 2021	VA 2023	VA 2022	RA 2021
<b>SA00</b>	<b>Nettoergebnis nach Zuw./Entn. Haushaltsrücklagen (Saldo 0 +/- SU23)</b>				<b>-5 000,00</b>	<b>-6 000,00</b>	<b>-1 590,00</b>			
<b>Investive Gebarung</b>										
<b>SU 33</b>	<b>Summe Einzahlungen investive Gebarung</b>							<b>0,00</b>	<b>0,00</b>	<b>0,00</b>
<b>SU 34</b>	<b>Summe Auszahlungen investive Gebarung</b>							<b>0,00</b>	<b>0,00</b>	<b>0,00</b>
<b>SA2</b>	<b>Saldo (2) Geldfluss aus der Investiven Gebarung (33 – 34)</b>							<b>0,00</b>	<b>0,00</b>	<b>0,00</b>
<b>SA3</b>	<b>Saldo (3) Nettofinanzierungssaldo (Saldo 1 + Saldo 2)</b>							<b>-5 000,00</b>	<b>-6 000,00</b>	<b>-1 590,00</b>
<b>Finanzierungstätigkeit</b>										
<b>SU 35</b>	<b>Summe Einzahlungen aus der Finanzierungstätigkeit</b>							<b>0,00</b>	<b>0,00</b>	<b>0,00</b>
<b>SU 36</b>	<b>Summe Auszahlungen aus der Finanzierungstätigkeit</b>							<b>0,00</b>	<b>0,00</b>	<b>0,00</b>
<b>SA4</b>	<b>Saldo (4) Geldfluss aus der Finanzierungstätigkeit (35 – 36)</b>							<b>0,00</b>	<b>0,00</b>	<b>0,00</b>
<b>SA5</b>	<b>Saldo (5) Geldfluss aus der voranschlagswirksamen Gebarung (Saldo 3 + Saldo 4)</b>							<b>-5 000,00</b>	<b>-6 000,00</b>	<b>-1 590,00</b>
<b>24</b>	<b>Vorschulische Erziehung</b>									
<b>240</b>	<b>Kindergärten</b>									
<b>240000</b>	<b>Kindergarten</b>									
<b>Operative Gebarung</b>										
2/240000+810000	Elternbeiträge	2114	3114	13	21 100,00	16 000,00	26 259,70	20 300,00	16 000,00	24 561,09
2/240000+810100	Elternbeitrag Essen	2114	3114	13	14 300,00	14 500,00	14 158,94	14 100,00	14 500,00	13 769,17
2/240000+817000	Erträge aus der Auflösung von sonstigen Rückstellungen	2117			900,00		1 770,34			
6/240000+829910	Zuführung v. Vorhaben Umbau Volksschule 211 - Umwidmung	2116	3116	1 18	96 300,00			96 300,00		
2/240000+861000	Laufende Transferzahlungen	2121	3121	15	300,00		500,00	300,00		500,00
2/240000+861100	Zinsenzuschuss	2121	3121	15	4 100,00	4 800,00	2 650,75	4 100,00	4 800,00	2 650,75
<b>SU 21 / 31</b>	<b>Summe Erträge / Einzahlungen operative Gebarung</b>				<b>137 000,00</b>	<b>35 300,00</b>	<b>45 339,73</b>	<b>135 100,00</b>	<b>35 300,00</b>	<b>41 481,01</b>
1/240000-400000	Geringwertige Wirtschaftsgüter (GWG)	2221	3221	23	9 000,00	8 000,00	10 167,45	9 000,00	8 000,00	11 465,99
1/240000-430000	Lebensmittel	2221	3221	23	14 900,00	14 500,00	13 910,34	14 900,00	14 500,00	15 633,07
1/240000-451000	Beheizung	2221	3221	23	10 700,00	10 400,00	9 233,82	10 700,00	10 400,00	9 233,82
1/240000-452000	Treibstoffe	2221	3221	23	500,00	1 000,00		500,00	1 000,00	
1/240000-454000	Reinigungsmaterial	2221	3221	23	600,00	500,00	558,74	600,00	500,00	555,76
1/240000-456000	Büromaterial	2221	3221	23	400,00	400,00	44,42	400,00	400,00	44,42
1/240000-510000	Geldbezüge der Vertragsbediensteten der Verwaltung	2211	3211	20	10 600,00	6 100,00	6 687,11	10 600,00	6 100,00	6 687,11
1/240000-511000	Geldbezüge der Vertragsbediensteten in handwerklicher Verwendung	2211	3211	20	114 000,00	73 600,00	75 145,77	114 000,00	73 600,00	75 145,77
1/240000-521000	Geldbezüge der ganzjährig beschäftigten ArbeiterInnen	2211	3211	20	1 500,00	5 500,00	7 634,32	1 500,00	5 500,00	7 634,32
1/240000-580000	DGB zum Ausgleichsfond für Familienbeihilfen	2212	3212	20	4 900,00	3 300,00	3 436,75	4 900,00	3 300,00	3 436,75

		MVAG VC QU			Ergebnisvoranschlag			Finanzierungsvoranschlag		
		EH	FH		VA 2023	VA 2022	RA 2021	VA 2023	VA 2022	RA 2021
1/240000-582000	Sonstige DGB für soziale Sicherheit	2212	3212	20	26 700,00	17 900,00	18 844,73	26 700,00	17 900,00	18 844,73
1/240000-592000	Dotierung von Rückstellungen für Jubiläumsszuwendungen	2214			1 400,00	7 600,00	1 223,50			
1/240000-600000	Strom	2222	3222	24	2 700,00	1 400,00	1 460,75	2 700,00	1 400,00	1 445,75
1/240000-614000	Instandhaltung des Gebäudes	2224	3224	24	1 400,00	1 400,00	2 792,61	1 400,00	1 400,00	2 834,37
1/240000-617000	Instandhaltung der Fahrzeuge	2224	3224	24	800,00	800,00	270,88	800,00	800,00	270,88
1/240000-618000	Instandhaltung sonstige Anlagen	2224	3224	24	1 500,00	1 500,00	1 515,49	1 500,00	1 500,00	1 515,49
1/240000-631000	Telefongebühren	2222	3222	24	300,00	300,00	236,92	300,00	300,00	238,33
1/240000-650000	Kreditzinsen	2241	3241	25	67 000,00	400,00	565,02	67 000,00	400,00	565,02
1/240000-650100	Zinsen für Finanzschulden in Euro umgewidmetes Darlehen von Volksschule	2241	3241	25	1 600,00			1 600,00		
1/240000-670000	Versicherungen	2222	3222	24	2 600,00	2 500,00	199,55	2 600,00	2 500,00	199,55
1/240000-680000	Planmäßige Abschreibung	2226			46 600,00	46 700,00	47 243,52			
1/240000-710000	Öffentliche Abgaben, ohne Gebühren gemäß FAG	2225	3225	24	1 100,00	1 100,00	1 175,92	1 100,00	1 100,00	1 175,92
1/240000-711100	Wasser	2225	3225	24	100,00	100,00		100,00	100,00	
1/240000-720000	Kostenbeiträge (Kostensätze) für Leistungen	2225	3225	24	2 600,00	2 500,00	2 487,50	2 600,00	2 500,00	2 487,50
1/240000-720001	Kostenbeiträge für Krippen (Zwergervilla)	2225	3225	24	1 000,00	500,00	3 075,00	1 000,00	500,00	3 075,00
1/240000-720002	Kostenbeiträge (Kostensätze) für Leistungen - auswertige Kindergärten	2225	3225	24			2 298,27			2 298,27
1/240000-724000	Reisekosten	2225	3225	24	100,00	100,00	0,53	100,00	100,00	0,53
1/240000-728000	Entgelte f. sonstige Leistungen	2225	3225	24			127,50			127,50
1/240000-728100	Aus- u. Fortbildungen	2225	3225	24	200,00	200,00		200,00	200,00	
1/240000-729000	sonstige Ausgaben	2225	3225	24	100,00	100,00	26,08	100,00	100,00	26,08
1/240000-729910	Zuführung zu Vorhaben Photovoltaikanlage Kindergarten	2225	3225	24	22 000,00			22 000,00		
<b>SU 22 / 32</b>	<b>Summe Aufwendungen / Auszahlungen operative Gebarung</b>				<b>346 900,00</b>	<b>208 400,00</b>	<b>210 362,49</b>	<b>298 900,00</b>	<b>154 100,00</b>	<b>164 941,93</b>
<b>SA 0 / SA 1</b>	<b>(0) Nettoergebnis (21 - 22) / (1) Geldfluss operative Gebarung (31 - 32)</b>				<b>-209 900,00</b>	<b>-173 100,00</b>	<b>-165 022,76</b>	<b>-163 800,00</b>	<b>-118 800,00</b>	<b>-123 460,92</b>
6/240000+895001	Entnahmen von allgemeinen Haushaltsrücklagen	2301		1		20 900,00				
1/240000-795001	Zuweisung an allgemeine Haushaltsrücklagen	2401				20 900,00				
<b>SU 23</b>	<b>Summe Haushaltsrücklagen</b>				<b>0,00</b>	<b>0,00</b>	<b>0,00</b>	<b>0,00</b>	<b>0,00</b>	<b>0,00</b>
<b>SA00</b>	<b>Nettoergebnis nach Zuw./Entn. Haushaltsrücklagen (Saldo 0 +/- SU23)</b>				<b>-209 900,00</b>	<b>-173 100,00</b>	<b>-165 022,76</b>			
<b>Investive Gebarung</b>										
<b>SU 33</b>	<b>Summe Einzahlungen investive Gebarung</b>							<b>0,00</b>	<b>0,00</b>	<b>0,00</b>
5/240000-010000	Zubau		3413	1 40				1 755 000,00	40 000,00	
1/240000-042200	Anschaffungen - Möbel, Spiele		3415	2 41				5 000,00	2 000,00	1 651,52
<b>SU 34</b>	<b>Summe Auszahlungen investive Gebarung</b>							<b>1 760 000,00</b>	<b>42 000,00</b>	<b>1 651,52</b>
<b>SA2</b>	<b>Saldo (2) Geldfluss aus der Investiven Gebarung (33 - 34)</b>							<b>-1 760 000,00</b>	<b>-42 000,00</b>	<b>-1 651,52</b>

		MVAG		VC QU	Ergebnisvoranschlag			Finanzierungsvoranschlag		
		EH	FH		VA 2023	VA 2022	RA 2021	VA 2023	VA 2022	RA 2021
<b>SA3</b>	<b>Saldo (3) Nettofinanzierungssaldo (Saldo 1 + Saldo 2)</b>							<b>-1 923 800,00</b>	<b>-160 800,00</b>	<b>-125 112,44</b>
<b>Finanzierungstätigkeit</b>										
6/240000+346000	Darlehensaufnahme Kreditinstitut		3514	1 55				1 658 700,00	150 000,00	
<b>SU 35</b>	<b>Summe Einzahlungen aus der Finanzierungstätigkeit</b>							<b>1 658 700,00</b>	<b>150 000,00</b>	<b>0,00</b>
1/240000-346000	Tilgung von Darlehen		3614	65				19 300,00	19 300,00	19 310,36
1/240000-346101	Investitionsdarlehen von Finanzunternehmen (VB 46686098008)		3614	65				9 200,00		
<b>SU 36</b>	<b>Summe Auszahlungen aus der Finanzierungstätigkeit</b>							<b>28 500,00</b>	<b>19 300,00</b>	<b>19 310,36</b>
<b>SA4</b>	<b>Saldo (4) Geldfluss aus der Finanzierungstätigkeit (35 – 36)</b>							<b>1 630 200,00</b>	<b>130 700,00</b>	<b>-19 310,36</b>
<b>SA5</b>	<b>Saldo (5) Geldfluss aus der voranschlagswirksamen Gebarung (Saldo 3 + Saldo 4)</b>							<b>-293 600,00</b>	<b>-30 100,00</b>	<b>-144 422,80</b>
<b>240230</b>	<b>Kindergarten Photovoltaikanlage</b>									
<b>Operative Gebarung</b>										
6/240230+829910	Zuführung vom Haushaltspotential	2116	3116	1 18	22 000,00			22 000,00		
<b>SU 21 / 31</b>	<b>Summe Erträge / Einzahlungen operative Gebarung</b>				<b>22 000,00</b>	<b>0,00</b>	<b>0,00</b>	<b>22 000,00</b>	<b>0,00</b>	<b>0,00</b>
<b>SU 22 / 32</b>	<b>Summe Aufwendungen / Auszahlungen operative Gebarung</b>				<b>0,00</b>	<b>0,00</b>	<b>0,00</b>	<b>0,00</b>	<b>0,00</b>	<b>0,00</b>
<b>SA 0 / SA 1</b>	<b>(0) Nettoergebnis (21 - 22) / (1) Geldfluss operative Gebarung (31 – 32)</b>				<b>22 000,00</b>	<b>0,00</b>	<b>0,00</b>	<b>22 000,00</b>	<b>0,00</b>	<b>0,00</b>
<b>SU 23</b>	<b>Summe Haushaltsrücklagen</b>				<b>0,00</b>	<b>0,00</b>	<b>0,00</b>	<b>0,00</b>	<b>0,00</b>	<b>0,00</b>
<b>SA00</b>	<b>Nettoergebnis nach Zuw./Entn. Haushaltsrücklagen (Saldo 0 +/- SU23)</b>				<b>22 000,00</b>	<b>0,00</b>	<b>0,00</b>			
<b>Investive Gebarung</b>										
6/240230+300000	Kapitaltransfers von Bund, Bundesfonds und Bundeskammern		3331	1 33				10 000,00		
6/240230+301000	Kapitaltransfers von Ländern, Landesfonds und Landeskammern		3331	1 33				10 000,00		
<b>SU 33</b>	<b>Summe Einzahlungen investive Gebarung</b>							<b>20 000,00</b>	<b>0,00</b>	<b>0,00</b>
5/240230-050000	Photovoltaikanlage Kindergarten		3412	1 40				42 000,00		
<b>SU 34</b>	<b>Summe Auszahlungen investive Gebarung</b>							<b>42 000,00</b>	<b>0,00</b>	<b>0,00</b>
<b>SA2</b>	<b>Saldo (2) Geldfluss aus der Investiven Gebarung (33 – 34)</b>							<b>-22 000,00</b>	<b>0,00</b>	<b>0,00</b>
<b>SA3</b>	<b>Saldo (3) Nettofinanzierungssaldo (Saldo 1 + Saldo 2)</b>							<b>0,00</b>	<b>0,00</b>	<b>0,00</b>
<b>Finanzierungstätigkeit</b>										
<b>SU 35</b>	<b>Summe Einzahlungen aus der Finanzierungstätigkeit</b>							<b>0,00</b>	<b>0,00</b>	<b>0,00</b>
<b>SU 36</b>	<b>Summe Auszahlungen aus der Finanzierungstätigkeit</b>							<b>0,00</b>	<b>0,00</b>	<b>0,00</b>
<b>SA4</b>	<b>Saldo (4) Geldfluss aus der Finanzierungstätigkeit (35 – 36)</b>							<b>0,00</b>	<b>0,00</b>	<b>0,00</b>
<b>SA5</b>	<b>Saldo (5) Geldfluss aus der voranschlagswirksamen Gebarung (Saldo 3 + Saldo 4)</b>							<b>0,00</b>	<b>0,00</b>	<b>0,00</b>

	MVAG	VC QU	Ergebnisvoranschlag			Finanzierungsvoranschlag			
			EH	FH	VA 2023	VA 2022	RA 2021	VA 2023	VA 2022
<b>25</b>	<b>Außerschulische Jugendberziehung</b>								
<b>252</b>	<b>Jugendherbergen und Jugendheime</b>								
<b>252000</b>	<b>Jugendherbergen und Jugendheime</b>								
<b>Operative Gebarung</b>									
<b>SU 21 / 31</b>	<b>Summe Erträge / Einzahlungen operative Gebarung</b>			<b>0,00</b>	<b>0,00</b>	<b>0,00</b>	<b>0,00</b>	<b>0,00</b>	<b>0,00</b>
1/252000-680000	Planmäßige Abschreibung	2226		1 700,00	1 700,00	1 680,00			
<b>SU 22 / 32</b>	<b>Summe Aufwendungen / Auszahlungen operative Gebarung</b>			<b>1 700,00</b>	<b>1 700,00</b>	<b>1 680,00</b>	<b>0,00</b>	<b>0,00</b>	<b>0,00</b>
<b>SA 0 / SA 1</b>	<b>(0) Nettoergebnis (21 - 22) / (1) Geldfluss operative Gebarung (31 - 32)</b>			<b>-1 700,00</b>	<b>-1 700,00</b>	<b>-1 680,00</b>	<b>0,00</b>	<b>0,00</b>	<b>0,00</b>
<b>SU 23</b>	<b>Summe Haushaltsrücklagen</b>			<b>0,00</b>	<b>0,00</b>	<b>0,00</b>	<b>0,00</b>	<b>0,00</b>	<b>0,00</b>
<b>SA00</b>	<b>Nettoergebnis nach Zuw./Entn. Haushaltsrücklagen (Saldo 0 +/- SU23)</b>			<b>-1 700,00</b>	<b>-1 700,00</b>	<b>-1 680,00</b>			
<b>Investive Gebarung</b>									
<b>SU 33</b>	<b>Summe Einzahlungen investive Gebarung</b>						<b>0,00</b>	<b>0,00</b>	<b>0,00</b>
<b>SU 34</b>	<b>Summe Auszahlungen investive Gebarung</b>						<b>0,00</b>	<b>0,00</b>	<b>0,00</b>
<b>SA2</b>	<b>Saldo (2) Geldfluss aus der Investiven Gebarung (33 - 34)</b>						<b>0,00</b>	<b>0,00</b>	<b>0,00</b>
<b>SA3</b>	<b>Saldo (3) Nettofinanzierungssaldo (Saldo 1 + Saldo 2)</b>						<b>0,00</b>	<b>0,00</b>	<b>0,00</b>
<b>Finanzierungstätigkeit</b>									
<b>SU 35</b>	<b>Summe Einzahlungen aus der Finanzierungstätigkeit</b>						<b>0,00</b>	<b>0,00</b>	<b>0,00</b>
<b>SU 36</b>	<b>Summe Auszahlungen aus der Finanzierungstätigkeit</b>						<b>0,00</b>	<b>0,00</b>	<b>0,00</b>
<b>SA4</b>	<b>Saldo (4) Geldfluss aus der Finanzierungstätigkeit (35 - 36)</b>						<b>0,00</b>	<b>0,00</b>	<b>0,00</b>
<b>SA5</b>	<b>Saldo (5) Geldfluss aus der voranschlagswirksamen Gebarung (Saldo 3 + Saldo 4)</b>						<b>0,00</b>	<b>0,00</b>	<b>0,00</b>
<b>26</b>	<b>Sport und außerschulische Leibeserziehung</b>								
<b>262</b>	<b>Sportplätze</b>								
<b>262000</b>	<b>Sportplätze</b>								
<b>Operative Gebarung</b>									
<b>SU 21 / 31</b>	<b>Summe Erträge / Einzahlungen operative Gebarung</b>			<b>0,00</b>	<b>0,00</b>	<b>0,00</b>	<b>0,00</b>	<b>0,00</b>	<b>0,00</b>
1/262000-600000	Energiebezüge	2222 3222 24		1 300,00	1 300,00	-50,11	1 300,00	1 300,00	-50,11
1/262000-680000	Planmäßige Abschreibung	2226		1 300,00	1 300,00	1 310,74			
1/262000-711100	Wasser	2225 3225 24		1 000,00	1 000,00	988,52	1 000,00	1 000,00	988,52
<b>SU 22 / 32</b>	<b>Summe Aufwendungen / Auszahlungen operative Gebarung</b>			<b>3 600,00</b>	<b>3 600,00</b>	<b>2 249,15</b>	<b>2 300,00</b>	<b>2 300,00</b>	<b>938,41</b>
<b>SA 0 / SA 1</b>	<b>(0) Nettoergebnis (21 - 22) / (1) Geldfluss operative Gebarung (31 - 32)</b>			<b>-3 600,00</b>	<b>-3 600,00</b>	<b>-2 249,15</b>	<b>-2 300,00</b>	<b>-2 300,00</b>	<b>-938,41</b>
<b>SU 23</b>	<b>Summe Haushaltsrücklagen</b>			<b>0,00</b>	<b>0,00</b>	<b>0,00</b>	<b>0,00</b>	<b>0,00</b>	<b>0,00</b>
<b>SA00</b>	<b>Nettoergebnis nach Zuw./Entn. Haushaltsrücklagen (Saldo 0 +/- SU23)</b>			<b>-3 600,00</b>	<b>-3 600,00</b>	<b>-2 249,15</b>			
<b>Investive Gebarung</b>									
<b>SU 33</b>	<b>Summe Einzahlungen investive Gebarung</b>						<b>0,00</b>	<b>0,00</b>	<b>0,00</b>
<b>SU 34</b>	<b>Summe Auszahlungen investive Gebarung</b>						<b>0,00</b>	<b>0,00</b>	<b>0,00</b>



	MVAG	VC QU	Ergebnisvoranschlag			Finanzierungsvoranschlag				
			EH	FH	VA 2023	VA 2022	RA 2021	VA 2023	VA 2022	RA 2021
SA2			Saldo (2) Geldfluss aus der Investiven Gebarung (33 – 34)					0,00	0,00	0,00
SA3			Saldo (3) Nettofinanzierungssaldo (Saldo 1 + Saldo 2)					-2 300,00	-2 300,00	-938,41
<b>Finanzierungstätigkeit</b>										
SU 35			Summe Einzahlungen aus der Finanzierungstätigkeit					0,00	0,00	0,00
SU 36			Summe Auszahlungen aus der Finanzierungstätigkeit					0,00	0,00	0,00
SA4			Saldo (4) Geldfluss aus der Finanzierungstätigkeit (35 – 36)					0,00	0,00	0,00
SA5			Saldo (5) Geldfluss aus der voranschlagswirksamen Gebarung (Saldo 3 + Saldo 4)					-2 300,00	-2 300,00	-938,41
269			Sonstige Einrichtungen und Maßnahmen							
269000			Sonstige Einrichtungen u. Maßnahmen							
<b>Operative Gebarung</b>										
SU 21 / 31			Summe Erträge / Einzahlungen operative Gebarung			0,00	0,00	0,00	0,00	0,00
1/269000-757000			Subvention an Sportvereine	2234 3234 27	2 000,00	1 900,00	1 470,00	2 000,00	1 900,00	1 470,00
SU 22 / 32			Summe Aufwendungen / Auszahlungen operative Gebarung			2 000,00	1 900,00	1 470,00	2 000,00	1 900,00
SA 0 / SA 1			(0) Nettoergebnis (21 - 22) / (1) Geldfluss operative Gebarung (31 – 32)			-2 000,00	-1 900,00	-1 470,00	-2 000,00	-1 900,00
SU 23			Summe Haushaltsrücklagen			0,00	0,00	0,00	0,00	0,00
SA00			Nettoergebnis nach Zuw./Entn. Haushaltsrücklagen (Saldo 0 +/- SU23)			-2 000,00	-1 900,00	-1 470,00		
<b>Investive Gebarung</b>										
SU 33			Summe Einzahlungen investive Gebarung					0,00	0,00	0,00
SU 34			Summe Auszahlungen investive Gebarung					0,00	0,00	0,00
SA2			Saldo (2) Geldfluss aus der Investiven Gebarung (33 – 34)					0,00	0,00	0,00
SA3			Saldo (3) Nettofinanzierungssaldo (Saldo 1 + Saldo 2)					-2 000,00	-1 900,00	-1 470,00
<b>Finanzierungstätigkeit</b>										
SU 35			Summe Einzahlungen aus der Finanzierungstätigkeit					0,00	0,00	0,00
SU 36			Summe Auszahlungen aus der Finanzierungstätigkeit					0,00	0,00	0,00
SA4			Saldo (4) Geldfluss aus der Finanzierungstätigkeit (35 – 36)					0,00	0,00	0,00
SA5			Saldo (5) Geldfluss aus der voranschlagswirksamen Gebarung (Saldo 3 + Saldo 4)					-2 000,00	-1 900,00	-1 470,00
28			<b>Forschung und Wissenschaft</b>							
282			Studienbeihilfen							
282000			Studienbeihilfen							
<b>Operative Gebarung</b>										
SU 21 / 31			Summe Erträge / Einzahlungen operative Gebarung			0,00	0,00	0,00	0,00	0,00
1/282000-768000			Sonstige laufende Transferzahlungen	2234 3234 27	1 200,00	1 200,00	1 000,00	1 200,00	1 200,00	1 000,00
SU 22 / 32			Summe Aufwendungen / Auszahlungen operative Gebarung			1 200,00	1 200,00	1 000,00	1 200,00	1 200,00
SA 0 / SA 1			(0) Nettoergebnis (21 - 22) / (1) Geldfluss operative Gebarung (31 – 32)			-1 200,00	-1 200,00	-1 000,00	-1 200,00	-1 200,00
SU 23			Summe Haushaltsrücklagen			0,00	0,00	0,00	0,00	0,00

	MVAG	VC QU	Ergebnisvoranschlag			Finanzierungsvoranschlag				
			EH	FH	VA 2023	VA 2022	RA 2021	VA 2023	VA 2022	RA 2021
<b>SA00</b>		<b>Nettoergebnis nach Zuw./Entn. Haushaltsrücklagen (Saldo 0 +/- SU23)</b>			<b>-1 200,00</b>	<b>-1 200,00</b>	<b>-1 000,00</b>			
<b>Investive Gebarung</b>										
<b>SU 33</b>		<b>Summe Einzahlungen investive Gebarung</b>						<b>0,00</b>	<b>0,00</b>	<b>0,00</b>
<b>SU 34</b>		<b>Summe Auszahlungen investive Gebarung</b>						<b>0,00</b>	<b>0,00</b>	<b>0,00</b>
<b>SA2</b>		<b>Saldo (2) Geldfluss aus der Investiven Gebarung (33 – 34)</b>						<b>0,00</b>	<b>0,00</b>	<b>0,00</b>
<b>SA3</b>		<b>Saldo (3) Nettofinanzierungssaldo (Saldo 1 + Saldo 2)</b>						<b>-1 200,00</b>	<b>-1 200,00</b>	<b>-1 000,00</b>
<b>Finanzierungstätigkeit</b>										
<b>SU 35</b>		<b>Summe Einzahlungen aus der Finanzierungstätigkeit</b>						<b>0,00</b>	<b>0,00</b>	<b>0,00</b>
<b>SU 36</b>		<b>Summe Auszahlungen aus der Finanzierungstätigkeit</b>						<b>0,00</b>	<b>0,00</b>	<b>0,00</b>
<b>SA4</b>		<b>Saldo (4) Geldfluss aus der Finanzierungstätigkeit (35 – 36)</b>						<b>0,00</b>	<b>0,00</b>	<b>0,00</b>
<b>SA5</b>		<b>Saldo (5) Geldfluss aus der voranschlagswirksamen Gebarung (Saldo 3 + Saldo 4)</b>						<b>-1 200,00</b>	<b>-1 200,00</b>	<b>-1 000,00</b>

	MVAG	VC QU	Ergebnisvoranschlag			Finanzierungsvoranschlag				
			EH	FH	VA 2023	VA 2022	RA 2021	VA 2023	VA 2022	RA 2021
<b>3 Kunst, Kultur und Kultus</b>										
<b>32</b>	<b>Musik und darstellende Kunst</b>									
<b>320</b>	<b>Ausbildung in Musik und darstellender Kunst</b>									
<b>320000</b>	<b>Musikschule</b>									
<b>Operative Gebarung</b>										
<b>SU 21 / 31</b>	<b>Summe Erträge / Einzahlungen operative Gebarung</b>				<b>0,00</b>	<b>0,00</b>	<b>0,00</b>	<b>0,00</b>	<b>0,00</b>	<b>0,00</b>
1/320000-752000	Zuschüsse an Musikschulen (Musikschulverband Staatz)	2231 3231 26			47 300,00	45 900,00	40 961,83	47 300,00	45 900,00	40 961,83
<b>SU 22 / 32</b>	<b>Summe Aufwendungen / Auszahlungen operative Gebarung</b>				<b>47 300,00</b>	<b>45 900,00</b>	<b>40 961,83</b>	<b>47 300,00</b>	<b>45 900,00</b>	<b>40 961,83</b>
<b>SA 0 / SA 1</b>	<b>(0) Nettoergebnis (21 - 22) / (1) Geldfluss operative Gebarung (31 - 32)</b>				<b>-47 300,00</b>	<b>-45 900,00</b>	<b>-40 961,83</b>	<b>-47 300,00</b>	<b>-45 900,00</b>	<b>-40 961,83</b>
<b>SU 23</b>	<b>Summe Haushaltsrücklagen</b>				<b>0,00</b>	<b>0,00</b>	<b>0,00</b>	<b>0,00</b>	<b>0,00</b>	<b>0,00</b>
<b>SA00</b>	<b>Nettoergebnis nach Zuw./Entn. Haushaltsrücklagen (Saldo 0 +/- SU23)</b>				<b>-47 300,00</b>	<b>-45 900,00</b>	<b>-40 961,83</b>			
<b>Investive Gebarung</b>										
<b>SU 33</b>	<b>Summe Einzahlungen investive Gebarung</b>							<b>0,00</b>	<b>0,00</b>	<b>0,00</b>
<b>SU 34</b>	<b>Summe Auszahlungen investive Gebarung</b>							<b>0,00</b>	<b>0,00</b>	<b>0,00</b>
<b>SA2</b>	<b>Saldo (2) Geldfluss aus der Investiven Gebarung (33 - 34)</b>							<b>0,00</b>	<b>0,00</b>	<b>0,00</b>
<b>SA3</b>	<b>Saldo (3) Nettofinanzierungssaldo (Saldo 1 + Saldo 2)</b>							<b>-47 300,00</b>	<b>-45 900,00</b>	<b>-40 961,83</b>
<b>Finanzierungstätigkeit</b>										
<b>SU 35</b>	<b>Summe Einzahlungen aus der Finanzierungstätigkeit</b>							<b>0,00</b>	<b>0,00</b>	<b>0,00</b>
<b>SU 36</b>	<b>Summe Auszahlungen aus der Finanzierungstätigkeit</b>							<b>0,00</b>	<b>0,00</b>	<b>0,00</b>
<b>SA4</b>	<b>Saldo (4) Geldfluss aus der Finanzierungstätigkeit (35 - 36)</b>							<b>0,00</b>	<b>0,00</b>	<b>0,00</b>
<b>SA5</b>	<b>Saldo (5) Geldfluss aus der voranschlagswirksamen Gebarung (Saldo 3 + Saldo 4)</b>							<b>-47 300,00</b>	<b>-45 900,00</b>	<b>-40 961,83</b>
<b>321</b>	<b>Einrichtungen der Musikpflege</b>									
<b>321000</b>	<b>Einrichtungen der Musikpflege</b>									
<b>Operative Gebarung</b>										
<b>SU 21 / 31</b>	<b>Summe Erträge / Einzahlungen operative Gebarung</b>				<b>0,00</b>	<b>0,00</b>	<b>0,00</b>	<b>0,00</b>	<b>0,00</b>	<b>0,00</b>
1/321000-757000	Subvention Musikverein	2234 3234 27			900,00	900,00	880,00	900,00	900,00	880,00
<b>SU 22 / 32</b>	<b>Summe Aufwendungen / Auszahlungen operative Gebarung</b>				<b>900,00</b>	<b>900,00</b>	<b>880,00</b>	<b>900,00</b>	<b>900,00</b>	<b>880,00</b>
<b>SA 0 / SA 1</b>	<b>(0) Nettoergebnis (21 - 22) / (1) Geldfluss operative Gebarung (31 - 32)</b>				<b>-900,00</b>	<b>-900,00</b>	<b>-880,00</b>	<b>-900,00</b>	<b>-900,00</b>	<b>-880,00</b>
<b>SU 23</b>	<b>Summe Haushaltsrücklagen</b>				<b>0,00</b>	<b>0,00</b>	<b>0,00</b>	<b>0,00</b>	<b>0,00</b>	<b>0,00</b>
<b>SA00</b>	<b>Nettoergebnis nach Zuw./Entn. Haushaltsrücklagen (Saldo 0 +/- SU23)</b>				<b>-900,00</b>	<b>-900,00</b>	<b>-880,00</b>			
<b>Investive Gebarung</b>										
<b>SU 33</b>	<b>Summe Einzahlungen investive Gebarung</b>							<b>0,00</b>	<b>0,00</b>	<b>0,00</b>
<b>SU 34</b>	<b>Summe Auszahlungen investive Gebarung</b>							<b>0,00</b>	<b>0,00</b>	<b>0,00</b>
<b>SA2</b>	<b>Saldo (2) Geldfluss aus der Investiven Gebarung (33 - 34)</b>							<b>0,00</b>	<b>0,00</b>	<b>0,00</b>

	MVAG	VC QU	Ergebnisvoranschlag			Finanzierungsvoranschlag								
			EH	FH	VA 2023	VA 2022	RA 2021	VA 2023	VA 2022	RA 2021				
SA3			Saldo (3) Nettofinanzierungssaldo (Saldo 1 + Saldo 2)						-900,00	-900,00	-880,00			
<b>Finanzierungstätigkeit</b>														
SU 35			Summe Einzahlungen aus der Finanzierungstätigkeit						0,00	0,00	0,00			
SU 36			Summe Auszahlungen aus der Finanzierungstätigkeit						0,00	0,00	0,00			
SA4			Saldo (4) Geldfluss aus der Finanzierungstätigkeit (35 – 36)						0,00	0,00	0,00			
SA5			Saldo (5) Geldfluss aus der voranschlagswirksamen Gebarung (Saldo 3 + Saldo 4)						-900,00	-900,00	-880,00			
<b>36 Heimatpflege</b>														
<b>361 Nichtwissenschaftliche Archive</b>														
<b>361000 Archive</b>														
<b>Operative Gebarung</b>														
2/361000+816000			Verkauf Heimatbuch Chronik Kreuzstetten	2114	3114	13			100,00	100,00	54,00	100,00	100,00	54,00
SU 21 / 31			Summe Erträge / Einzahlungen operative Gebarung						100,00	100,00	54,00	100,00	100,00	54,00
SU 22 / 32			Summe Aufwendungen / Auszahlungen operative Gebarung						0,00	0,00	0,00	0,00	0,00	0,00
SA 0 / SA 1			(0) Nettoergebnis (21 - 22) / (1) Geldfluss operative Gebarung (31 – 32)						100,00	100,00	54,00	100,00	100,00	54,00
SU 23			Summe Haushaltsrücklagen						0,00	0,00	0,00	0,00	0,00	0,00
SA00			Nettoergebnis nach Zuw./Entn. Haushaltsrücklagen (Saldo 0 +/- SU23)						100,00	100,00	54,00			
<b>Investive Gebarung</b>														
SU 33			Summe Einzahlungen investive Gebarung						0,00	0,00	0,00			0,00
SU 34			Summe Auszahlungen investive Gebarung						0,00	0,00	0,00			0,00
SA2			Saldo (2) Geldfluss aus der Investiven Gebarung (33 – 34)						0,00	0,00	0,00			0,00
SA3			Saldo (3) Nettofinanzierungssaldo (Saldo 1 + Saldo 2)						100,00	100,00	54,00			54,00
<b>Finanzierungstätigkeit</b>														
SU 35			Summe Einzahlungen aus der Finanzierungstätigkeit						0,00	0,00	0,00			0,00
SU 36			Summe Auszahlungen aus der Finanzierungstätigkeit						0,00	0,00	0,00			0,00
SA4			Saldo (4) Geldfluss aus der Finanzierungstätigkeit (35 – 36)						0,00	0,00	0,00			0,00
SA5			Saldo (5) Geldfluss aus der voranschlagswirksamen Gebarung (Saldo 3 + Saldo 4)						100,00	100,00	54,00			54,00
<b>362 Denkmalpflege</b>														
<b>362000 Denkmalpflege</b>														
<b>Operative Gebarung</b>														
SU 21 / 31			Summe Erträge / Einzahlungen operative Gebarung						0,00	0,00	0,00			0,00
1/362000-619000			Instandhaltung von Denkmälern	2224	3224	24			500,00	500,00		500,00	500,00	
1/362000-757000			Subvention an Kameradschaftsbund	2234	3234	27			500,00	400,00	370,00	500,00	400,00	370,00
SU 22 / 32			Summe Aufwendungen / Auszahlungen operative Gebarung						1 000,00	900,00	370,00	1 000,00	900,00	370,00
SA 0 / SA 1			(0) Nettoergebnis (21 - 22) / (1) Geldfluss operative Gebarung (31 – 32)						-1 000,00	-900,00	-370,00	-1 000,00	-900,00	-370,00
SU 23			Summe Haushaltsrücklagen						0,00	0,00	0,00	0,00	0,00	0,00

	MVAG	VC QU	Ergebnisvoranschlag			Finanzierungsvoranschlag						
			EH	FH	VA 2023	VA 2022	RA 2021	VA 2023	VA 2022	RA 2021		
<b>SA00</b>			Nettoergebnis nach Zuw./Entn. Haushaltsrücklagen (Saldo 0 +/- SU23)			-1 000,00	-900,00	-370,00				
<b>Investive Gebarung</b>												
<b>SU 33</b>			Summe Einzahlungen investive Gebarung						0,00	0,00	0,00	
<b>SU 34</b>			Summe Auszahlungen investive Gebarung						0,00	0,00	0,00	
<b>SA2</b>			Saldo (2) Geldfluss aus der Investiven Gebarung (33 – 34)						0,00	0,00	0,00	
<b>SA3</b>			Saldo (3) Nettofinanzierungssaldo (Saldo 1 + Saldo 2)						-1 000,00	-900,00	-370,00	
<b>Finanzierungstätigkeit</b>												
<b>SU 35</b>			Summe Einzahlungen aus der Finanzierungstätigkeit						0,00	0,00	0,00	
<b>SU 36</b>			Summe Auszahlungen aus der Finanzierungstätigkeit						0,00	0,00	0,00	
<b>SA4</b>			Saldo (4) Geldfluss aus der Finanzierungstätigkeit (35 – 36)						0,00	0,00	0,00	
<b>SA5</b>			Saldo (5) Geldfluss aus der voranschlagswirksamen Gebarung (Saldo 3 + Saldo 4)						-1 000,00	-900,00	-370,00	
<b>363</b>			<b>Altstadterhaltung und Ortsbildpflege</b>									
<b>363000</b>			<b>Ortsbildpflege</b>									
<b>Operative Gebarung</b>												
<b>SU 21 / 31</b>			Summe Erträge / Einzahlungen operative Gebarung			0,00	0,00	0,00	0,00	0,00	0,00	
1/363000-728000			Ortsbildpflege	2225	3225	24	3 300,00	3 200,00	2 763,14	3 300,00	3 200,00	4 608,48
<b>SU 22 / 32</b>			Summe Aufwendungen / Auszahlungen operative Gebarung			3 300,00	3 200,00	2 763,14	3 300,00	3 200,00	4 608,48	
<b>SA 0 / SA 1</b>			(0) Nettoergebnis (21 - 22) / (1) Geldfluss operative Gebarung (31 – 32)			-3 300,00	-3 200,00	-2 763,14	-3 300,00	-3 200,00	-4 608,48	
<b>SU 23</b>			Summe Haushaltsrücklagen			0,00	0,00	0,00	0,00	0,00	0,00	
<b>SA00</b>			Nettoergebnis nach Zuw./Entn. Haushaltsrücklagen (Saldo 0 +/- SU23)			-3 300,00	-3 200,00	-2 763,14				
<b>Investive Gebarung</b>												
<b>SU 33</b>			Summe Einzahlungen investive Gebarung						0,00	0,00	0,00	
<b>SU 34</b>			Summe Auszahlungen investive Gebarung						0,00	0,00	0,00	
<b>SA2</b>			Saldo (2) Geldfluss aus der Investiven Gebarung (33 – 34)						0,00	0,00	0,00	
<b>SA3</b>			Saldo (3) Nettofinanzierungssaldo (Saldo 1 + Saldo 2)						-3 300,00	-3 200,00	-4 608,48	
<b>Finanzierungstätigkeit</b>												
<b>SU 35</b>			Summe Einzahlungen aus der Finanzierungstätigkeit						0,00	0,00	0,00	
<b>SU 36</b>			Summe Auszahlungen aus der Finanzierungstätigkeit						0,00	0,00	0,00	
<b>SA4</b>			Saldo (4) Geldfluss aus der Finanzierungstätigkeit (35 – 36)						0,00	0,00	0,00	
<b>SA5</b>			Saldo (5) Geldfluss aus der voranschlagswirksamen Gebarung (Saldo 3 + Saldo 4)						-3 300,00	-3 200,00	-4 608,48	
<b>369</b>			<b>Sonstige Einrichtungen und Maßnahmen</b>									
<b>369000</b>			<b>Sonstige Einrichtungen und Maßnahmen</b>									
<b>Operative Gebarung</b>												
<b>SU 21 / 31</b>			Summe Erträge / Einzahlungen operative Gebarung			0,00	0,00	0,00	0,00	0,00	0,00	

		MVAG VC QU			Ergebnisvoranschlag			Finanzierungsvoranschlag		
		EH	FH		VA 2023	VA 2022	RA 2021	VA 2023	VA 2022	RA 2021
1/369000-729000	Brauchtumpflege	2225	3225	24	500,00	2 800,00	280,00	500,00	2 800,00	280,00
<b>SU 22 / 32</b>	<b>Summe Aufwendungen / Auszahlungen operative Gebarung</b>				<b>500,00</b>	<b>2 800,00</b>	<b>280,00</b>	<b>500,00</b>	<b>2 800,00</b>	<b>280,00</b>
<b>SA 0 / SA 1</b>	<b>(0) Nettoergebnis (21 - 22) / (1) Geldfluss operative Gebarung (31 - 32)</b>				<b>-500,00</b>	<b>-2 800,00</b>	<b>-280,00</b>	<b>-500,00</b>	<b>-2 800,00</b>	<b>-280,00</b>
<b>SU 23</b>	<b>Summe Haushaltsrücklagen</b>				<b>0,00</b>	<b>0,00</b>	<b>0,00</b>	<b>0,00</b>	<b>0,00</b>	<b>0,00</b>
<b>SA00</b>	<b>Nettoergebnis nach Zuw./Entn. Haushaltsrücklagen (Saldo 0 +/- SU23)</b>				<b>-500,00</b>	<b>-2 800,00</b>	<b>-280,00</b>			
<b>Investive Gebarung</b>										
<b>SU 33</b>	<b>Summe Einzahlungen investive Gebarung</b>							<b>0,00</b>	<b>0,00</b>	<b>0,00</b>
<b>SU 34</b>	<b>Summe Auszahlungen investive Gebarung</b>							<b>0,00</b>	<b>0,00</b>	<b>0,00</b>
<b>SA2</b>	<b>Saldo (2) Geldfluss aus der Investiven Gebarung (33 - 34)</b>							<b>0,00</b>	<b>0,00</b>	<b>0,00</b>
<b>SA3</b>	<b>Saldo (3) Nettofinanzierungssaldo (Saldo 1 + Saldo 2)</b>							<b>-500,00</b>	<b>-2 800,00</b>	<b>-280,00</b>
<b>Finanzierungstätigkeit</b>										
<b>SU 35</b>	<b>Summe Einzahlungen aus der Finanzierungstätigkeit</b>							<b>0,00</b>	<b>0,00</b>	<b>0,00</b>
<b>SU 36</b>	<b>Summe Auszahlungen aus der Finanzierungstätigkeit</b>							<b>0,00</b>	<b>0,00</b>	<b>0,00</b>
<b>SA4</b>	<b>Saldo (4) Geldfluss aus der Finanzierungstätigkeit (35 - 36)</b>							<b>0,00</b>	<b>0,00</b>	<b>0,00</b>
<b>SA5</b>	<b>Saldo (5) Geldfluss aus der voranschlagswirksamen Gebarung (Saldo 3 + Saldo 4)</b>							<b>-500,00</b>	<b>-2 800,00</b>	<b>-280,00</b>
<b>38 Sonstige Kulturpflege</b>										
<b>381 Maßnahmen der Kulturpflege</b>										
<b>381000 Massnahmen der Kulturpflege</b>										
<b>Operative Gebarung</b>										
<b>SU 21 / 31</b>	<b>Summe Erträge / Einzahlungen operative Gebarung</b>				<b>0,00</b>	<b>0,00</b>	<b>0,00</b>	<b>0,00</b>	<b>0,00</b>	<b>0,00</b>
1/381000-757000	Subventionen an Kulturvereine	2234	3234	27	500,00	400,00		500,00	400,00	
<b>SU 22 / 32</b>	<b>Summe Aufwendungen / Auszahlungen operative Gebarung</b>				<b>500,00</b>	<b>400,00</b>	<b>0,00</b>	<b>500,00</b>	<b>400,00</b>	<b>0,00</b>
<b>SA 0 / SA 1</b>	<b>(0) Nettoergebnis (21 - 22) / (1) Geldfluss operative Gebarung (31 - 32)</b>				<b>-500,00</b>	<b>-400,00</b>	<b>0,00</b>	<b>-500,00</b>	<b>-400,00</b>	<b>0,00</b>
<b>SU 23</b>	<b>Summe Haushaltsrücklagen</b>				<b>0,00</b>	<b>0,00</b>	<b>0,00</b>	<b>0,00</b>	<b>0,00</b>	<b>0,00</b>
<b>SA00</b>	<b>Nettoergebnis nach Zuw./Entn. Haushaltsrücklagen (Saldo 0 +/- SU23)</b>				<b>-500,00</b>	<b>-400,00</b>	<b>0,00</b>			
<b>Investive Gebarung</b>										
<b>SU 33</b>	<b>Summe Einzahlungen investive Gebarung</b>							<b>0,00</b>	<b>0,00</b>	<b>0,00</b>
<b>SU 34</b>	<b>Summe Auszahlungen investive Gebarung</b>							<b>0,00</b>	<b>0,00</b>	<b>0,00</b>
<b>SA2</b>	<b>Saldo (2) Geldfluss aus der Investiven Gebarung (33 - 34)</b>							<b>0,00</b>	<b>0,00</b>	<b>0,00</b>
<b>SA3</b>	<b>Saldo (3) Nettofinanzierungssaldo (Saldo 1 + Saldo 2)</b>							<b>-500,00</b>	<b>-400,00</b>	<b>0,00</b>
<b>Finanzierungstätigkeit</b>										
<b>SU 35</b>	<b>Summe Einzahlungen aus der Finanzierungstätigkeit</b>							<b>0,00</b>	<b>0,00</b>	<b>0,00</b>
<b>SU 36</b>	<b>Summe Auszahlungen aus der Finanzierungstätigkeit</b>							<b>0,00</b>	<b>0,00</b>	<b>0,00</b>
<b>SA4</b>	<b>Saldo (4) Geldfluss aus der Finanzierungstätigkeit (35 - 36)</b>							<b>0,00</b>	<b>0,00</b>	<b>0,00</b>
<b>SA5</b>	<b>Saldo (5) Geldfluss aus der voranschlagswirksamen Gebarung (Saldo 3 + Saldo 4)</b>							<b>-500,00</b>	<b>-400,00</b>	<b>0,00</b>

		MVAG		VC QU	Ergebnisvoranschlag			Finanzierungsvoranschlag		
		EH	FH		VA 2023	VA 2022	RA 2021	VA 2023	VA 2022	RA 2021
<b>39</b>	<b>Kultus</b>									
<b>390</b>	<b>Kirchliche Angelegenheiten</b>									
<b>390000</b>	<b>Kirchliche Angelegenheiten</b>									
<b>Operative Gebarung</b>										
<b>SU 21 / 31</b>	<b>Summe Erträge / Einzahlungen operative Gebarung</b>				<b>0,00</b>	<b>0,00</b>	<b>0,00</b>	<b>0,00</b>	<b>0,00</b>	<b>0,00</b>
1/390000-729000	Aufwendungen für Kirchen	2225	3225	24			2 762,04			2 762,04
1/390000-757000	Transfers an private Organisationen ohne Erwerbszweck	2234	3234	27	500,00	31 000,00		500,00	31 000,00	
<b>SU 22 / 32</b>	<b>Summe Aufwendungen / Auszahlungen operative Gebarung</b>				<b>500,00</b>	<b>31 000,00</b>	<b>2 762,04</b>	<b>500,00</b>	<b>31 000,00</b>	<b>2 762,04</b>
<b>SA 0 / SA 1</b>	<b>(0) Nettoergebnis (21 - 22) / (1) Geldfluss operative Gebarung (31 – 32)</b>				<b>-500,00</b>	<b>-31 000,00</b>	<b>-2 762,04</b>	<b>-500,00</b>	<b>-31 000,00</b>	<b>-2 762,04</b>
<b>SU 23</b>	<b>Summe Haushaltsrücklagen</b>				<b>0,00</b>	<b>0,00</b>	<b>0,00</b>	<b>0,00</b>	<b>0,00</b>	<b>0,00</b>
<b>SA00</b>	<b>Nettoergebnis nach Zuw./Entn. Haushaltsrücklagen (Saldo 0 +/- SU23)</b>				<b>-500,00</b>	<b>-31 000,00</b>	<b>-2 762,04</b>			
<b>Investive Gebarung</b>										
<b>SU 33</b>	<b>Summe Einzahlungen investive Gebarung</b>							<b>0,00</b>	<b>0,00</b>	<b>0,00</b>
<b>SU 34</b>	<b>Summe Auszahlungen investive Gebarung</b>							<b>0,00</b>	<b>0,00</b>	<b>0,00</b>
<b>SA2</b>	<b>Saldo (2) Geldfluss aus der Investiven Gebarung (33 – 34)</b>							<b>0,00</b>	<b>0,00</b>	<b>0,00</b>
<b>SA3</b>	<b>Saldo (3) Nettofinanzierungssaldo (Saldo 1 + Saldo 2)</b>							<b>-500,00</b>	<b>-31 000,00</b>	<b>-2 762,04</b>
<b>Finanzierungstätigkeit</b>										
<b>SU 35</b>	<b>Summe Einzahlungen aus der Finanzierungstätigkeit</b>							<b>0,00</b>	<b>0,00</b>	<b>0,00</b>
<b>SU 36</b>	<b>Summe Auszahlungen aus der Finanzierungstätigkeit</b>							<b>0,00</b>	<b>0,00</b>	<b>0,00</b>
<b>SA4</b>	<b>Saldo (4) Geldfluss aus der Finanzierungstätigkeit (35 – 36)</b>							<b>0,00</b>	<b>0,00</b>	<b>0,00</b>
<b>SA5</b>	<b>Saldo (5) Geldfluss aus der voranschlagswirksamen Gebarung (Saldo 3 + Saldo 4)</b>							<b>-500,00</b>	<b>-31 000,00</b>	<b>-2 762,04</b>

	MVAG	VC	QU	Ergebnisvoranschlag			Finanzierungsvoranschlag			
				EH	FH	VA 2023	VA 2022	RA 2021	VA 2023	VA 2022
<b>4 Soziale Wohlfahrt und Wohnbauförderung</b>										
<b>41</b>	<b>Allgemeine öffentliche Wohlfahrt</b>									
<b>419</b>	<b>Sonstige Einrichtungen und Maßnahmen</b>									
<b>419000</b>	<b>Allgemeine öffentliche Wohlfahrt</b>									
<b>Operative Gebarung</b>										
<b>SU 21 / 31</b>	<b>Summe Erträge / Einzahlungen operative Gebarung</b>			<b>0,00</b>	<b>0,00</b>	<b>0,00</b>	<b>0,00</b>	<b>0,00</b>	<b>0,00</b>	
1/419000-751000	Sozialhilfe-Wohnsitzgemeindebeitrag	2231	3231	26	8 000,00	11 000,00	8 743,70	8 000,00	11 000,00	8 743,70
1/419000-751100	Sozialhilfeumlage	2231	3231	26	217 000,00	200 000,00	174 514,12	217 000,00	200 000,00	174 514,12
<b>SU 22 / 32</b>	<b>Summe Aufwendungen / Auszahlungen operative Gebarung</b>			<b>225 000,00</b>	<b>211 000,00</b>	<b>183 257,82</b>	<b>225 000,00</b>	<b>211 000,00</b>	<b>183 257,82</b>	
<b>SA 0 / SA 1</b>	<b>(0) Nettoergebnis (21 - 22) / (1) Geldfluss operative Gebarung (31 - 32)</b>			<b>-225 000,00</b>	<b>-211 000,00</b>	<b>-183 257,82</b>	<b>-225 000,00</b>	<b>-211 000,00</b>	<b>-183 257,82</b>	
<b>SU 23</b>	<b>Summe Haushaltsrücklagen</b>			<b>0,00</b>	<b>0,00</b>	<b>0,00</b>	<b>0,00</b>	<b>0,00</b>	<b>0,00</b>	
<b>SA00</b>	<b>Nettoergebnis nach Zuw./Entn. Haushaltsrücklagen (Saldo 0 +/- SU23)</b>			<b>-225 000,00</b>	<b>-211 000,00</b>	<b>-183 257,82</b>				
<b>Investive Gebarung</b>										
<b>SU 33</b>	<b>Summe Einzahlungen investive Gebarung</b>						<b>0,00</b>	<b>0,00</b>	<b>0,00</b>	
<b>SU 34</b>	<b>Summe Auszahlungen investive Gebarung</b>						<b>0,00</b>	<b>0,00</b>	<b>0,00</b>	
<b>SA2</b>	<b>Saldo (2) Geldfluss aus der Investiven Gebarung (33 - 34)</b>						<b>0,00</b>	<b>0,00</b>	<b>0,00</b>	
<b>SA3</b>	<b>Saldo (3) Nettofinanzierungssaldo (Saldo 1 + Saldo 2)</b>						<b>-225 000,00</b>	<b>-211 000,00</b>	<b>-183 257,82</b>	
<b>Finanzierungstätigkeit</b>										
<b>SU 35</b>	<b>Summe Einzahlungen aus der Finanzierungstätigkeit</b>						<b>0,00</b>	<b>0,00</b>	<b>0,00</b>	
<b>SU 36</b>	<b>Summe Auszahlungen aus der Finanzierungstätigkeit</b>						<b>0,00</b>	<b>0,00</b>	<b>0,00</b>	
<b>SA4</b>	<b>Saldo (4) Geldfluss aus der Finanzierungstätigkeit (35 - 36)</b>						<b>0,00</b>	<b>0,00</b>	<b>0,00</b>	
<b>SA5</b>	<b>Saldo (5) Geldfluss aus der voranschlagswirksamen Gebarung (Saldo 3 + Saldo 4)</b>						<b>-225 000,00</b>	<b>-211 000,00</b>	<b>-183 257,82</b>	
<b>42</b>	<b>Freie Wohlfahrt</b>									
<b>429</b>	<b>Sonstige Einrichtungen und Maßnahmen</b>									
<b>429000</b>	<b>Sonstige Einrichtungen und Maßnahmen</b>									
<b>Operative Gebarung</b>										
<b>SU 21 / 31</b>	<b>Summe Erträge / Einzahlungen operative Gebarung</b>			<b>0,00</b>	<b>0,00</b>	<b>0,00</b>	<b>0,00</b>	<b>0,00</b>	<b>0,00</b>	
1/429000-768000	Seniorenausflüge	2234	3234	27	2 100,00	2 000,00		2 100,00	2 000,00	
<b>SU 22 / 32</b>	<b>Summe Aufwendungen / Auszahlungen operative Gebarung</b>			<b>2 100,00</b>	<b>2 000,00</b>	<b>0,00</b>	<b>2 100,00</b>	<b>2 000,00</b>	<b>0,00</b>	
<b>SA 0 / SA 1</b>	<b>(0) Nettoergebnis (21 - 22) / (1) Geldfluss operative Gebarung (31 - 32)</b>			<b>-2 100,00</b>	<b>-2 000,00</b>	<b>0,00</b>	<b>-2 100,00</b>	<b>-2 000,00</b>	<b>0,00</b>	
<b>SU 23</b>	<b>Summe Haushaltsrücklagen</b>			<b>0,00</b>	<b>0,00</b>	<b>0,00</b>	<b>0,00</b>	<b>0,00</b>	<b>0,00</b>	
<b>SA00</b>	<b>Nettoergebnis nach Zuw./Entn. Haushaltsrücklagen (Saldo 0 +/- SU23)</b>			<b>-2 100,00</b>	<b>-2 000,00</b>	<b>0,00</b>				
<b>Investive Gebarung</b>										
<b>SU 33</b>	<b>Summe Einzahlungen investive Gebarung</b>						<b>0,00</b>	<b>0,00</b>	<b>0,00</b>	



	MVAG	VC	QU	Ergebnisvoranschlag			Finanzierungsvoranschlag														
				EH	FH	VA 2023	VA 2022	RA 2021	VA 2023	VA 2022	RA 2021										
SU 34																					
SU 34																					
SA2																					
SA3																					
Finanzierungstätigkeit																					
SU 35																					
SU 36																					
SA4																					
SA5																					
43																					
439																					
439000																					
Operative Gebarung																					
SU 21 / 31																					
1/439000-751000																					
1/439000-768100																					
SU 22 / 32																					
SA 0 / SA 1																					
SU 23																					
SA00																					
Investive Gebarung																					
SU 33																					
SU 34																					
SA2																					
SA3																					
Finanzierungstätigkeit																					
SU 35																					
SU 36																					
SA4																					
SA5																					
44																					
441																					
441000																					
Operative Gebarung																					
SU 21 / 31																					

		MVAG VC QU			Ergebnisvoranschlag			Finanzierungsvoranschlag		
		EH	FH		VA 2023	VA 2022	RA 2021	VA 2023	VA 2022	RA 2021
1/441000-728000	Entgelte für sonstige Leistungen	2225	3225	24	500,00	500,00	360,00	500,00	500,00	561,60
<b>SU 22 / 32</b>	<b>Summe Aufwendungen / Auszahlungen operative Gebarung</b>				<b>500,00</b>	<b>500,00</b>	<b>360,00</b>	<b>500,00</b>	<b>500,00</b>	<b>561,60</b>
<b>SA 0 / SA 1</b>	<b>(0) Nettoergebnis (21 - 22) / (1) Geldfluss operative Gebarung (31 - 32)</b>				<b>-500,00</b>	<b>-500,00</b>	<b>-360,00</b>	<b>-500,00</b>	<b>-500,00</b>	<b>-561,60</b>
<b>SU 23</b>	<b>Summe Haushaltsrücklagen</b>				<b>0,00</b>	<b>0,00</b>	<b>0,00</b>	<b>0,00</b>	<b>0,00</b>	<b>0,00</b>
<b>SA00</b>	<b>Nettoergebnis nach Zuw./Entn. Haushaltsrücklagen (Saldo 0 +/- SU23)</b>				<b>-500,00</b>	<b>-500,00</b>	<b>-360,00</b>			
<b>Investive Gebarung</b>										
<b>SU 33</b>	<b>Summe Einzahlungen investive Gebarung</b>							<b>0,00</b>	<b>0,00</b>	<b>0,00</b>
<b>SU 34</b>	<b>Summe Auszahlungen investive Gebarung</b>							<b>0,00</b>	<b>0,00</b>	<b>0,00</b>
<b>SA2</b>	<b>Saldo (2) Geldfluss aus der Investiven Gebarung (33 - 34)</b>							<b>0,00</b>	<b>0,00</b>	<b>0,00</b>
<b>SA3</b>	<b>Saldo (3) Nettofinanzierungssaldo (Saldo 1 + Saldo 2)</b>							<b>-500,00</b>	<b>-500,00</b>	<b>-561,60</b>
<b>Finanzierungstätigkeit</b>										
<b>SU 35</b>	<b>Summe Einzahlungen aus der Finanzierungstätigkeit</b>							<b>0,00</b>	<b>0,00</b>	<b>0,00</b>
<b>SU 36</b>	<b>Summe Auszahlungen aus der Finanzierungstätigkeit</b>							<b>0,00</b>	<b>0,00</b>	<b>0,00</b>
<b>SA4</b>	<b>Saldo (4) Geldfluss aus der Finanzierungstätigkeit (35 - 36)</b>							<b>0,00</b>	<b>0,00</b>	<b>0,00</b>
<b>SA5</b>	<b>Saldo (5) Geldfluss aus der voranschlagswirksamen Gebarung (Saldo 3 + Saldo 4)</b>							<b>-500,00</b>	<b>-500,00</b>	<b>-561,60</b>
<b>46 Familienpolitische Maßnahmen</b>										
<b>469</b>	<b>Sonstige Maßnahmen</b>									
<b>469000</b>	<b>Sonstige Maßnahmen</b>									
<b>Operative Gebarung</b>										
<b>SU 21 / 31</b>	<b>Summe Erträge / Einzahlungen operative Gebarung</b>				<b>0,00</b>	<b>0,00</b>	<b>0,00</b>	<b>0,00</b>	<b>0,00</b>	<b>0,00</b>
1/469000-413000	Säuglingswäschepakete	2221	3221	23	800,00	1 200,00	32,68	800,00	1 200,00	32,68
<b>SU 22 / 32</b>	<b>Summe Aufwendungen / Auszahlungen operative Gebarung</b>				<b>800,00</b>	<b>1 200,00</b>	<b>32,68</b>	<b>800,00</b>	<b>1 200,00</b>	<b>32,68</b>
<b>SA 0 / SA 1</b>	<b>(0) Nettoergebnis (21 - 22) / (1) Geldfluss operative Gebarung (31 - 32)</b>				<b>-800,00</b>	<b>-1 200,00</b>	<b>-32,68</b>	<b>-800,00</b>	<b>-1 200,00</b>	<b>-32,68</b>
<b>SU 23</b>	<b>Summe Haushaltsrücklagen</b>				<b>0,00</b>	<b>0,00</b>	<b>0,00</b>	<b>0,00</b>	<b>0,00</b>	<b>0,00</b>
<b>SA00</b>	<b>Nettoergebnis nach Zuw./Entn. Haushaltsrücklagen (Saldo 0 +/- SU23)</b>				<b>-800,00</b>	<b>-1 200,00</b>	<b>-32,68</b>			
<b>Investive Gebarung</b>										
<b>SU 33</b>	<b>Summe Einzahlungen investive Gebarung</b>							<b>0,00</b>	<b>0,00</b>	<b>0,00</b>
<b>SU 34</b>	<b>Summe Auszahlungen investive Gebarung</b>							<b>0,00</b>	<b>0,00</b>	<b>0,00</b>
<b>SA2</b>	<b>Saldo (2) Geldfluss aus der Investiven Gebarung (33 - 34)</b>							<b>0,00</b>	<b>0,00</b>	<b>0,00</b>
<b>SA3</b>	<b>Saldo (3) Nettofinanzierungssaldo (Saldo 1 + Saldo 2)</b>							<b>-800,00</b>	<b>-1 200,00</b>	<b>-32,68</b>
<b>Finanzierungstätigkeit</b>										
<b>SU 35</b>	<b>Summe Einzahlungen aus der Finanzierungstätigkeit</b>							<b>0,00</b>	<b>0,00</b>	<b>0,00</b>
<b>SU 36</b>	<b>Summe Auszahlungen aus der Finanzierungstätigkeit</b>							<b>0,00</b>	<b>0,00</b>	<b>0,00</b>
<b>SA4</b>	<b>Saldo (4) Geldfluss aus der Finanzierungstätigkeit (35 - 36)</b>							<b>0,00</b>	<b>0,00</b>	<b>0,00</b>
<b>SA5</b>	<b>Saldo (5) Geldfluss aus der voranschlagswirksamen Gebarung (Saldo 3 + Saldo 4)</b>							<b>-800,00</b>	<b>-1 200,00</b>	<b>-32,68</b>

	MVAG	VC QU	Ergebnisvoranschlag			Finanzierungsvoranschlag				
			EH	FH	VA 2023	VA 2022	RA 2021	VA 2023	VA 2022	RA 2021
<b>48</b>										
<b>480</b>										
<b>480000</b>										
<b>Operative Gebarung</b>										
<b>SU 21 / 31</b>					<b>0,00</b>	<b>0,00</b>	<b>0,00</b>	<b>0,00</b>	<b>0,00</b>	<b>0,00</b>
1/480000-768000					6 000,00	2 800,00	6 600,00	6 000,00	2 800,00	6 600,00
<b>SU 22 / 32</b>					<b>6 000,00</b>	<b>2 800,00</b>	<b>6 600,00</b>	<b>6 000,00</b>	<b>2 800,00</b>	<b>6 600,00</b>
<b>SA 0 / SA 1</b>					<b>-6 000,00</b>	<b>-2 800,00</b>	<b>-6 600,00</b>	<b>-6 000,00</b>	<b>-2 800,00</b>	<b>-6 600,00</b>
<b>SU 23</b>					<b>0,00</b>	<b>0,00</b>	<b>0,00</b>	<b>0,00</b>	<b>0,00</b>	<b>0,00</b>
<b>SA00</b>					<b>-6 000,00</b>	<b>-2 800,00</b>	<b>-6 600,00</b>			
<b>Investive Gebarung</b>										
<b>SU 33</b>								<b>0,00</b>	<b>0,00</b>	<b>0,00</b>
<b>SU 34</b>								<b>0,00</b>	<b>0,00</b>	<b>0,00</b>
<b>SA2</b>								<b>0,00</b>	<b>0,00</b>	<b>0,00</b>
<b>SA3</b>								<b>-6 000,00</b>	<b>-2 800,00</b>	<b>-6 600,00</b>
<b>Finanzierungstätigkeit</b>										
<b>SU 35</b>								<b>0,00</b>	<b>0,00</b>	<b>0,00</b>
<b>SU 36</b>								<b>0,00</b>	<b>0,00</b>	<b>0,00</b>
<b>SA4</b>								<b>0,00</b>	<b>0,00</b>	<b>0,00</b>
<b>SA5</b>								<b>-6 000,00</b>	<b>-2 800,00</b>	<b>-6 600,00</b>

		MVAG VC QU			Ergebnisvoranschlag			Finanzierungsvoranschlag		
		EH	FH		VA 2023	VA 2022	RA 2021	VA 2023	VA 2022	RA 2021
<b>5 Gesundheit</b>										
<b>51</b>	<b>Gesundheitsdienst</b>									
<b>510</b>	<b>Medizinische Bereichsversorgung</b>									
<b>510000</b>	<b>Medizinische Bereichsversorgung</b>									
<b>Operative Gebarung</b>										
<b>SU 21 / 31</b>	<b>Summe Erträge / Einzahlungen operative Gebarung</b>				<b>0,00</b>	<b>0,00</b>	<b>0,00</b>	<b>0,00</b>	<b>0,00</b>	<b>0,00</b>
1/510000-751000	Beitrag NÖ Sanitätsgruppengemeinde	2231	3231	26	5 600,00	5 400,00	5 326,19	5 600,00	5 400,00	5 326,19
1/510000-753000	Beitrag zu Sanitätsgemeinde Kreuzstetten	2231	3231	26	7 900,00	8 100,00	7 700,00	7 900,00	8 100,00	7 700,00
<b>SU 22 / 32</b>	<b>Summe Aufwendungen / Auszahlungen operative Gebarung</b>				<b>13 500,00</b>	<b>13 500,00</b>	<b>13 026,19</b>	<b>13 500,00</b>	<b>13 500,00</b>	<b>13 026,19</b>
<b>SA 0 / SA 1</b>	<b>(0) Nettoergebnis (21 - 22) / (1) Geldfluss operative Gebarung (31 - 32)</b>				<b>-13 500,00</b>	<b>-13 500,00</b>	<b>-13 026,19</b>	<b>-13 500,00</b>	<b>-13 500,00</b>	<b>-13 026,19</b>
<b>SU 23</b>	<b>Summe Haushaltsrücklagen</b>				<b>0,00</b>	<b>0,00</b>	<b>0,00</b>	<b>0,00</b>	<b>0,00</b>	<b>0,00</b>
<b>SA00</b>	<b>Nettoergebnis nach Zuw./Entn. Haushaltsrücklagen (Saldo 0 +/- SU23)</b>				<b>-13 500,00</b>	<b>-13 500,00</b>	<b>-13 026,19</b>			
<b>Investive Gebarung</b>										
<b>SU 33</b>	<b>Summe Einzahlungen investive Gebarung</b>							<b>0,00</b>	<b>0,00</b>	<b>0,00</b>
<b>SU 34</b>	<b>Summe Auszahlungen investive Gebarung</b>							<b>0,00</b>	<b>0,00</b>	<b>0,00</b>
<b>SA2</b>	<b>Saldo (2) Geldfluss aus der Investiven Gebarung (33 - 34)</b>							<b>0,00</b>	<b>0,00</b>	<b>0,00</b>
<b>SA3</b>	<b>Saldo (3) Nettofinanzierungssaldo (Saldo 1 + Saldo 2)</b>							<b>-13 500,00</b>	<b>-13 500,00</b>	<b>-13 026,19</b>
<b>Finanzierungstätigkeit</b>										
<b>SU 35</b>	<b>Summe Einzahlungen aus der Finanzierungstätigkeit</b>							<b>0,00</b>	<b>0,00</b>	<b>0,00</b>
<b>SU 36</b>	<b>Summe Auszahlungen aus der Finanzierungstätigkeit</b>							<b>0,00</b>	<b>0,00</b>	<b>0,00</b>
<b>SA4</b>	<b>Saldo (4) Geldfluss aus der Finanzierungstätigkeit (35 - 36)</b>							<b>0,00</b>	<b>0,00</b>	<b>0,00</b>
<b>SA5</b>	<b>Saldo (5) Geldfluss aus der voranschlagswirksamen Gebarung (Saldo 3 + Saldo 4)</b>							<b>-13 500,00</b>	<b>-13 500,00</b>	<b>-13 026,19</b>
<b>512</b>	<b>Sonstige medizinische Beratung und Betreuung</b>									
<b>512000</b>	<b>Sonstige medizinische Beratung und Betreuung</b>									
<b>Operative Gebarung</b>										
2/512000+829000	Förderungen (Gesunde Gemeinde)	2116	3116	18	1 800,00	2 000,00	1 686,00	1 800,00	2 000,00	1 686,00
<b>SU 21 / 31</b>	<b>Summe Erträge / Einzahlungen operative Gebarung</b>				<b>1 800,00</b>	<b>2 000,00</b>	<b>1 686,00</b>	<b>1 800,00</b>	<b>2 000,00</b>	<b>1 686,00</b>
1/512000-458000	Mittel zur ärztlichen Betreuung Gesundheitsvorsorge	2221	3221	23	500,00	500,00	108,90	500,00	500,00	108,90
1/512000-680000	Planmäßige Abschreibung	2226			200,00					
1/512000-728000	Gesunde Gemeinde	2225	3225	24	3 100,00	3 000,00	2 043,36	3 100,00	3 000,00	2 043,36
<b>SU 22 / 32</b>	<b>Summe Aufwendungen / Auszahlungen operative Gebarung</b>				<b>3 800,00</b>	<b>3 500,00</b>	<b>2 152,26</b>	<b>3 600,00</b>	<b>3 500,00</b>	<b>2 152,26</b>
<b>SA 0 / SA 1</b>	<b>(0) Nettoergebnis (21 - 22) / (1) Geldfluss operative Gebarung (31 - 32)</b>				<b>-2 000,00</b>	<b>-1 500,00</b>	<b>-466,26</b>	<b>-1 800,00</b>	<b>-1 500,00</b>	<b>-466,26</b>
<b>SU 23</b>	<b>Summe Haushaltsrücklagen</b>				<b>0,00</b>	<b>0,00</b>	<b>0,00</b>	<b>0,00</b>	<b>0,00</b>	<b>0,00</b>
<b>SA00</b>	<b>Nettoergebnis nach Zuw./Entn. Haushaltsrücklagen (Saldo 0 +/- SU23)</b>				<b>-2 000,00</b>	<b>-1 500,00</b>	<b>-466,26</b>			

		MVAG		VC QU	Ergebnisvoranschlag			Finanzierungsvoranschlag		
		EH	FH		VA 2023	VA 2022	RA 2021	VA 2023	VA 2022	RA 2021
<b>Investive Gebarung</b>										
SU 33	Summe Einzahlungen investive Gebarung							0,00	0,00	0,00
SU 34	Summe Auszahlungen investive Gebarung							0,00	0,00	0,00
SA2	Saldo (2) Geldfluss aus der Investiven Gebarung (33 – 34)							0,00	0,00	0,00
SA3	Saldo (3) Nettofinanzierungssaldo (Saldo 1 + Saldo 2)							-1 800,00	-1 500,00	-466,26
<b>Finanzierungstätigkeit</b>										
SU 35	Summe Einzahlungen aus der Finanzierungstätigkeit							0,00	0,00	0,00
SU 36	Summe Auszahlungen aus der Finanzierungstätigkeit							0,00	0,00	0,00
SA4	Saldo (4) Geldfluss aus der Finanzierungstätigkeit (35 – 36)							0,00	0,00	0,00
SA5	Saldo (5) Geldfluss aus der voranschlagswirksamen Gebarung (Saldo 3 + Saldo 4)							-1 800,00	-1 500,00	-466,26
519	Sonstige Einrichtungen und Maßnahmen									
519100	Sonstige Einrichtungen und Maßnahmen (Corona)									
<b>Operative Gebarung</b>										
2/519100+828000	Rückersätze von Aufwendungen	2116	3116	18	5 000,00			24 733,74	5 000,00	24 733,74
SU 21 / 31	Summe Erträge / Einzahlungen operative Gebarung				5 000,00	0,00	24 733,74	5 000,00	0,00	24 733,74
1/519100-729000	Sonstige Aufwendungen	2225	3225	24	500,00	500,00	27 032,05	500,00	500,00	27 032,05
SU 22 / 32	Summe Aufwendungen / Auszahlungen operative Gebarung				500,00	500,00	27 032,05	500,00	500,00	27 032,05
SA 0 / SA 1	(0) Nettoergebnis (21 - 22) / (1) Geldfluss operative Gebarung (31 – 32)				4 500,00	-500,00	-2 298,31	4 500,00	-500,00	-2 298,31
SU 23	Summe Haushaltsrücklagen				0,00	0,00	0,00	0,00	0,00	0,00
SA00	Nettoergebnis nach Zuw./Entn. Haushaltsrücklagen (Saldo 0 +/- SU23)				4 500,00	-500,00	-2 298,31			
<b>Investive Gebarung</b>										
SU 33	Summe Einzahlungen investive Gebarung							0,00	0,00	0,00
SU 34	Summe Auszahlungen investive Gebarung							0,00	0,00	0,00
SA2	Saldo (2) Geldfluss aus der Investiven Gebarung (33 – 34)							0,00	0,00	0,00
SA3	Saldo (3) Nettofinanzierungssaldo (Saldo 1 + Saldo 2)							4 500,00	-500,00	-2 298,31
<b>Finanzierungstätigkeit</b>										
SU 35	Summe Einzahlungen aus der Finanzierungstätigkeit							0,00	0,00	0,00
SU 36	Summe Auszahlungen aus der Finanzierungstätigkeit							0,00	0,00	0,00
SA4	Saldo (4) Geldfluss aus der Finanzierungstätigkeit (35 – 36)							0,00	0,00	0,00
SA5	Saldo (5) Geldfluss aus der voranschlagswirksamen Gebarung (Saldo 3 + Saldo 4)							4 500,00	-500,00	-2 298,31

	MVAG	VC QU	Ergebnisvoranschlag			Finanzierungsvoranschlag		
			EH	FH	VA 2023	VA 2022	RA 2021	VA 2023
<b>52</b>	<b>Umweltschutz</b>							
<b>520</b>	<b>Natur- und Landschaftsschutz</b>							
<b>520000</b>	<b>Umweltschutz</b>							
<b>Operative Gebarung</b>								
<b>SU 21 / 31</b>	<b>Summe Erträge / Einzahlungen operative Gebarung</b>		<b>0,00</b>	<b>0,00</b>	<b>0,00</b>	<b>0,00</b>	<b>0,00</b>	<b>0,00</b>
1/520000-726000	Beitrag an Klimabündnis	2225 3225 24	600,00	600,00	564,24	600,00	600,00	564,24
<b>SU 22 / 32</b>	<b>Summe Aufwendungen / Auszahlungen operative Gebarung</b>		<b>600,00</b>	<b>600,00</b>	<b>564,24</b>	<b>600,00</b>	<b>600,00</b>	<b>564,24</b>
<b>SA 0 / SA 1</b>	<b>(0) Nettoergebnis (21 - 22) / (1) Geldfluss operative Gebarung (31 - 32)</b>		<b>-600,00</b>	<b>-600,00</b>	<b>-564,24</b>	<b>-600,00</b>	<b>-600,00</b>	<b>-564,24</b>
<b>SU 23</b>	<b>Summe Haushaltsrücklagen</b>		<b>0,00</b>	<b>0,00</b>	<b>0,00</b>	<b>0,00</b>	<b>0,00</b>	<b>0,00</b>
<b>SA00</b>	<b>Nettoergebnis nach Zuw./Entn. Haushaltsrücklagen (Saldo 0 +/- SU23)</b>		<b>-600,00</b>	<b>-600,00</b>	<b>-564,24</b>			
<b>Investive Gebarung</b>								
<b>SU 33</b>	<b>Summe Einzahlungen investive Gebarung</b>					<b>0,00</b>	<b>0,00</b>	<b>0,00</b>
<b>SU 34</b>	<b>Summe Auszahlungen investive Gebarung</b>					<b>0,00</b>	<b>0,00</b>	<b>0,00</b>
<b>SA2</b>	<b>Saldo (2) Geldfluss aus der Investiven Gebarung (33 - 34)</b>					<b>0,00</b>	<b>0,00</b>	<b>0,00</b>
<b>SA3</b>	<b>Saldo (3) Nettofinanzierungssaldo (Saldo 1 + Saldo 2)</b>					<b>-600,00</b>	<b>-600,00</b>	<b>-564,24</b>
<b>Finanzierungstätigkeit</b>								
<b>SU 35</b>	<b>Summe Einzahlungen aus der Finanzierungstätigkeit</b>					<b>0,00</b>	<b>0,00</b>	<b>0,00</b>
<b>SU 36</b>	<b>Summe Auszahlungen aus der Finanzierungstätigkeit</b>					<b>0,00</b>	<b>0,00</b>	<b>0,00</b>
<b>SA4</b>	<b>Saldo (4) Geldfluss aus der Finanzierungstätigkeit (35 - 36)</b>					<b>0,00</b>	<b>0,00</b>	<b>0,00</b>
<b>SA5</b>	<b>Saldo (5) Geldfluss aus der voranschlagswirksamen Gebarung (Saldo 3 + Saldo 4)</b>					<b>-600,00</b>	<b>-600,00</b>	<b>-564,24</b>
<b>529</b>	<b>Sonstige Einrichtungen und Maßnahmen</b>							
<b>529000</b>	<b>Sonstige Maßnahmen</b>							
<b>Operative Gebarung</b>								
2/529000+816000	Kostenbeitrag f. sonst. Leistungen Bekämpfung Miniermotte	2114 3114 13	300,00	300,00	304,70	300,00	300,00	304,70
<b>SU 21 / 31</b>	<b>Summe Erträge / Einzahlungen operative Gebarung</b>		<b>300,00</b>	<b>300,00</b>	<b>304,70</b>	<b>300,00</b>	<b>300,00</b>	<b>304,70</b>
1/529000-728000	Schädlingsbekämpfung	2225 3225 24	1 500,00	1 500,00	1 565,27	1 500,00	1 500,00	1 565,27
<b>SU 22 / 32</b>	<b>Summe Aufwendungen / Auszahlungen operative Gebarung</b>		<b>1 500,00</b>	<b>1 500,00</b>	<b>1 565,27</b>	<b>1 500,00</b>	<b>1 500,00</b>	<b>1 565,27</b>
<b>SA 0 / SA 1</b>	<b>(0) Nettoergebnis (21 - 22) / (1) Geldfluss operative Gebarung (31 - 32)</b>		<b>-1 200,00</b>	<b>-1 200,00</b>	<b>-1 260,57</b>	<b>-1 200,00</b>	<b>-1 200,00</b>	<b>-1 260,57</b>
<b>SU 23</b>	<b>Summe Haushaltsrücklagen</b>		<b>0,00</b>	<b>0,00</b>	<b>0,00</b>	<b>0,00</b>	<b>0,00</b>	<b>0,00</b>
<b>SA00</b>	<b>Nettoergebnis nach Zuw./Entn. Haushaltsrücklagen (Saldo 0 +/- SU23)</b>		<b>-1 200,00</b>	<b>-1 200,00</b>	<b>-1 260,57</b>			
<b>Investive Gebarung</b>								
<b>SU 33</b>	<b>Summe Einzahlungen investive Gebarung</b>					<b>0,00</b>	<b>0,00</b>	<b>0,00</b>
<b>SU 34</b>	<b>Summe Auszahlungen investive Gebarung</b>					<b>0,00</b>	<b>0,00</b>	<b>0,00</b>
<b>SA2</b>	<b>Saldo (2) Geldfluss aus der Investiven Gebarung (33 - 34)</b>					<b>0,00</b>	<b>0,00</b>	<b>0,00</b>
<b>SA3</b>	<b>Saldo (3) Nettofinanzierungssaldo (Saldo 1 + Saldo 2)</b>					<b>-1 200,00</b>	<b>-1 200,00</b>	<b>-1 260,57</b>

	MVAG	VC QU	Ergebnisvoranschlag			Finanzierungsvoranschlag				
			EH	FH	VA 2023	VA 2022	RA 2021	VA 2023	VA 2022	RA 2021
<b>Finanzierungstätigkeit</b>										
SU 35			Summe Einzahlungen aus der Finanzierungstätigkeit					0,00	0,00	0,00
SU 36			Summe Auszahlungen aus der Finanzierungstätigkeit					0,00	0,00	0,00
SA4			Saldo (4) Geldfluss aus der Finanzierungstätigkeit (35 – 36)					0,00	0,00	0,00
SA5			Saldo (5) Geldfluss aus der voranschlagswirksamen Gebarung (Saldo 3 + Saldo 4)					-1 200,00	-1 200,00	-1 260,57
<b>53 Rettungs- und Warndienste</b>										
<b>530 Rettungsdienste</b>										
<b>530000 Rettungsdienste</b>										
<b>Operative Gebarung</b>										
SU 21 / 31			Summe Erträge / Einzahlungen operative Gebarung			0,00	0,00	0,00	0,00	0,00
1/530000-757000			Transfers an private Organisationen ohne Erwerbszweck (Subvention)	2234	3234	27	500,00	400,00	500,00	400,00
SU 22 / 32			Summe Aufwendungen / Auszahlungen operative Gebarung			500,00	400,00	0,00	500,00	400,00
SA 0 / SA 1			(0) Nettoergebnis (21 - 22) / (1) Geldfluss operative Gebarung (31 – 32)			-500,00	-400,00	0,00	-500,00	-400,00
SU 23			Summe Haushaltsrücklagen			0,00	0,00	0,00	0,00	0,00
SA00			Nettoergebnis nach Zuw./Entn. Haushaltsrücklagen (Saldo 0 +/- SU23)			-500,00	-400,00	0,00		
<b>Investive Gebarung</b>										
SU 33			Summe Einzahlungen investive Gebarung					0,00	0,00	0,00
SU 34			Summe Auszahlungen investive Gebarung					0,00	0,00	0,00
SA2			Saldo (2) Geldfluss aus der Investiven Gebarung (33 – 34)					0,00	0,00	0,00
SA3			Saldo (3) Nettofinanzierungssaldo (Saldo 1 + Saldo 2)					-500,00	-400,00	0,00
<b>Finanzierungstätigkeit</b>										
SU 35			Summe Einzahlungen aus der Finanzierungstätigkeit					0,00	0,00	0,00
SU 36			Summe Auszahlungen aus der Finanzierungstätigkeit					0,00	0,00	0,00
SA4			Saldo (4) Geldfluss aus der Finanzierungstätigkeit (35 – 36)					0,00	0,00	0,00
SA5			Saldo (5) Geldfluss aus der voranschlagswirksamen Gebarung (Saldo 3 + Saldo 4)					-500,00	-400,00	0,00
<b>56 Krankenanstalten anderer Rechtsträger</b>										
<b>562 Sprengelbeiträge</b>										
<b>562000 Krankenanstalten anderer Rechtsträger</b>										
<b>Operative Gebarung</b>										
SU 21 / 31			Summe Erträge / Einzahlungen operative Gebarung			0,00	0,00	0,00	0,00	0,00
1/562000-752000			NÖKAS (Zweckaufwand)	2231	3231	26	439 000,00	408 000,00	378 336,15	439 000,00
SU 22 / 32			Summe Aufwendungen / Auszahlungen operative Gebarung			439 000,00	408 000,00	378 336,15	439 000,00	408 000,00
SA 0 / SA 1			(0) Nettoergebnis (21 - 22) / (1) Geldfluss operative Gebarung (31 – 32)			-439 000,00	-408 000,00	-378 336,15	-439 000,00	-378 336,15

	MVAG	VC QU	Ergebnisvoranschlag			Finanzierungsvoranschlag				
			EH	FH	VA 2023	VA 2022	RA 2021	VA 2023	VA 2022	RA 2021
SU 23		Summe Haushaltsrücklagen			0,00	0,00	0,00	0,00	0,00	0,00
SA00		Nettoergebnis nach Zuw./Entn. Haushaltsrücklagen (Saldo 0 +/- SU23)			-439 000,00	-408 000,00	-378 336,15			
<b>Investive Gebarung</b>										
SU 33		Summe Einzahlungen investive Gebarung						0,00	0,00	0,00
SU 34		Summe Auszahlungen investive Gebarung						0,00	0,00	0,00
SA2		Saldo (2) Geldfluss aus der Investiven Gebarung (33 – 34)						0,00	0,00	0,00
SA3		Saldo (3) Nettofinanzierungssaldo (Saldo 1 + Saldo 2)						-439 000,00	-408 000,00	-378 336,15
<b>Finanzierungstätigkeit</b>										
SU 35		Summe Einzahlungen aus der Finanzierungstätigkeit						0,00	0,00	0,00
SU 36		Summe Auszahlungen aus der Finanzierungstätigkeit						0,00	0,00	0,00
SA4		Saldo (4) Geldfluss aus der Finanzierungstätigkeit (35 – 36)						0,00	0,00	0,00
SA5		Saldo (5) Geldfluss aus der voranschlagswirksamen Gebarung (Saldo 3 + Saldo 4)						-439 000,00	-408 000,00	-378 336,15
562100		Beiträge der Gemeinden z.Krankenanstaltssprg.								
<b>Operative Gebarung</b>										
SU 21 / 31		Summe Erträge / Einzahlungen operative Gebarung			0,00	0,00	0,00	0,00	0,00	0,00
1/562100-752000		NÖKAS (Verwaltungsaufwand)	2231	3231	26					8,26
SU 22 / 32		Summe Aufwendungen / Auszahlungen operative Gebarung			0,00	0,00	8,26	0,00	0,00	8,26
SA 0 / SA 1		(0) Nettoergebnis (21 - 22) / (1) Geldfluss operative Gebarung (31 – 32)			0,00	0,00	-8,26	0,00	0,00	-8,26
SU 23		Summe Haushaltsrücklagen			0,00	0,00	0,00	0,00	0,00	0,00
SA00		Nettoergebnis nach Zuw./Entn. Haushaltsrücklagen (Saldo 0 +/- SU23)			0,00	0,00	-8,26			
<b>Investive Gebarung</b>										
SU 33		Summe Einzahlungen investive Gebarung						0,00	0,00	0,00
SU 34		Summe Auszahlungen investive Gebarung						0,00	0,00	0,00
SA2		Saldo (2) Geldfluss aus der Investiven Gebarung (33 – 34)						0,00	0,00	0,00
SA3		Saldo (3) Nettofinanzierungssaldo (Saldo 1 + Saldo 2)						0,00	0,00	-8,26
<b>Finanzierungstätigkeit</b>										
SU 35		Summe Einzahlungen aus der Finanzierungstätigkeit						0,00	0,00	0,00
SU 36		Summe Auszahlungen aus der Finanzierungstätigkeit						0,00	0,00	0,00
SA4		Saldo (4) Geldfluss aus der Finanzierungstätigkeit (35 – 36)						0,00	0,00	0,00
SA5		Saldo (5) Geldfluss aus der voranschlagswirksamen Gebarung (Saldo 3 + Saldo 4)						0,00	0,00	-8,26



	MVAG	VC	QU	Ergebnisvoranschlag			Finanzierungsvoranschlag		
				EH	FH	VA 2023	VA 2022	RA 2021	VA 2023
<b>58</b>	<b>Veterinärmedizin</b>								
<b>581</b>	<b>Maßnahmen der Veterinärmedizin</b>								
<b>581000</b>	<b>Tierschutzvereine Zuwendung</b>								
<b>Operative Gebarung</b>									
<b>SU 21 / 31</b>	<b>Summe Erträge / Einzahlungen operative Gebarung</b>			<b>0,00</b>	<b>0,00</b>	<b>0,00</b>	<b>0,00</b>	<b>0,00</b>	<b>0,00</b>
1/581000-756000	Unterstützungsleistungen	2233	3233	27	100,00	100,00	100,00	100,00	
<b>SU 22 / 32</b>	<b>Summe Aufwendungen / Auszahlungen operative Gebarung</b>			<b>100,00</b>	<b>100,00</b>	<b>0,00</b>	<b>100,00</b>	<b>100,00</b>	<b>0,00</b>
<b>SA 0 / SA 1</b>	<b>(0) Nettoergebnis (21 - 22) / (1) Geldfluss operative Gebarung (31 - 32)</b>			<b>-100,00</b>	<b>-100,00</b>	<b>0,00</b>	<b>-100,00</b>	<b>-100,00</b>	<b>0,00</b>
<b>SU 23</b>	<b>Summe Haushaltsrücklagen</b>			<b>0,00</b>	<b>0,00</b>	<b>0,00</b>	<b>0,00</b>	<b>0,00</b>	<b>0,00</b>
<b>SA00</b>	<b>Nettoergebnis nach Zuw./Entn. Haushaltsrücklagen (Saldo 0 +/- SU23)</b>			<b>-100,00</b>	<b>-100,00</b>	<b>0,00</b>			
<b>Investive Gebarung</b>									
<b>SU 33</b>	<b>Summe Einzahlungen investive Gebarung</b>						<b>0,00</b>	<b>0,00</b>	<b>0,00</b>
<b>SU 34</b>	<b>Summe Auszahlungen investive Gebarung</b>						<b>0,00</b>	<b>0,00</b>	<b>0,00</b>
<b>SA2</b>	<b>Saldo (2) Geldfluss aus der Investiven Gebarung (33 - 34)</b>						<b>0,00</b>	<b>0,00</b>	<b>0,00</b>
<b>SA3</b>	<b>Saldo (3) Nettofinanzierungssaldo (Saldo 1 + Saldo 2)</b>						<b>-100,00</b>	<b>-100,00</b>	<b>0,00</b>
<b>Finanzierungstätigkeit</b>									
<b>SU 35</b>	<b>Summe Einzahlungen aus der Finanzierungstätigkeit</b>						<b>0,00</b>	<b>0,00</b>	<b>0,00</b>
<b>SU 36</b>	<b>Summe Auszahlungen aus der Finanzierungstätigkeit</b>						<b>0,00</b>	<b>0,00</b>	<b>0,00</b>
<b>SA4</b>	<b>Saldo (4) Geldfluss aus der Finanzierungstätigkeit (35 - 36)</b>						<b>0,00</b>	<b>0,00</b>	<b>0,00</b>
<b>SA5</b>	<b>Saldo (5) Geldfluss aus der voranschlagswirksamen Gebarung (Saldo 3 + Saldo 4)</b>						<b>-100,00</b>	<b>-100,00</b>	<b>0,00</b>

		MVAG		VC QU	Ergebnisvoranschlag			Finanzierungsvoranschlag		
		EH	FH		VA 2023	VA 2022	RA 2021	VA 2023	VA 2022	RA 2021
<b>6 Straßen- und Wasserbau, Verkehr</b>										
<b>61</b>	<b>Straßenbau</b>									
<b>612</b>	<b>Gemeindestraßen</b>									
<b>612000</b>	<b>Gemeindestraßen</b>									
<b>Operative Gebarung</b>										
2/612000+808000	Verkauf von Hausnummerntafeln	2116	3116	16	400,00	200,00	1 320,00	400,00	200,00	1 320,00
2/612000+813000	Erträge aus der Auflösung von Investitionszuschüssen (Kapitaltransfers)	2127			5 700,00	1 600,00	3 678,95			
2/612000+827000	Kostensätze für die Überlassung von Bediensteten an Dritte	2116	3116	18	2 000,00	2 000,00	2 000,00	1 800,00	2 000,00	1 500,00
2/612000+829100	sonstige Einnahmen	2116	3116	18	2 600,00	100,00	5 026,74	3 000,00	100,00	3 947,23
6/612000+829910	Zuführung vom Haushaltspotential	2116	3116	1 18	35 000,00	20 000,00		35 000,00	20 000,00	
6/612000+871100	Bedarfszuweisung	2121	3121	1 33	260 000,00	165 000,00	120 000,00	260 000,00	165 000,00	120 000,00
6/612000+871120	Förderung ESPG	2121	3121	1 33	5 000,00	15 000,00	500,00	5 000,00	15 000,00	500,00
<b>SU 21 / 31</b>	<b>Summe Erträge / Einzahlungen operative Gebarung</b>				<b>310 700,00</b>	<b>203 900,00</b>	<b>132 525,69</b>	<b>305 200,00</b>	<b>202 300,00</b>	<b>127 267,23</b>
1/612000-400000	Geringwertige Wirtschaftsgüter (GWG)	2221	3221	23	5 000,00	2 000,00	4 386,78	5 000,00	2 000,00	4 386,78
1/612000-413000	Hausnummerntafeln	2221	3221	23	1 300,00	1 000,00	1 531,26	1 300,00	1 000,00	1 531,26
1/612000-452000	Treibstoffe	2221	3221	23	400,00	800,00		400,00	800,00	
1/612000-455000	Chemische und sonstige artverwandte Mittel - Winterdienst Streumaterial	2221	3221	23	2 000,00	2 000,00	2 738,40	2 000,00	2 000,00	2 738,40
1/612000-523000	Geldbezüge der nicht ganzjährig beschäftigten Arbeiter	2211	3211	20	300,00	500,00	17,00	300,00	500,00	17,00
1/612000-580000	Dienstgeberbeiträge zum Ausgleichsfonds für Familienbeihilfen	2212	3212	20	100,00	100,00	1,64	100,00	100,00	1,64
1/612000-582000	Sonstige Dienstgeberbeiträge zur sozialen Sicherheit	2212	3212	20	100,00		0,28	100,00		0,28
1/612000-611000	Instandhaltung der Gemeindestraßen	2224	3224	24	5 900,00	5 000,00	6 653,16	5 900,00	5 000,00	6 653,16
1/612000-617000	Instandhaltung der Fahrzeuge	2224	3224	24	4 000,00	2 200,00	5 136,94	4 000,00	2 200,00	5 136,94
1/612000-680000	Planmäßige Abschreibung	2226			141 400,00	135 400,00	139 033,61			
1/612000-700000	Miet-Traktor (SW 641BG - Winterdienst)	2223	3223	24	3 600,00	3 500,00	3 240,00	3 600,00	3 500,00	3 240,00
1/612000-720000	Kostenbeiträge (Kostensätze) für Leistungen	2225	3225	24	15 500,00	15 000,00	25 256,25	15 500,00	15 000,00	25 256,25
1/612000-728000	Winterdienst Streumaterial	2225	3225	24			12 614,10			14 433,39
1/612000-728100	Ausgaben für Baumkataster	2225	3225	24			8 048,76			8 048,76
1/612000-729910	Zuführung zum Vorhaben 6120	2225	3225	24	35 000,00	20 000,00		35 000,00	20 000,00	
<b>SU 22 / 32</b>	<b>Summe Aufwendungen / Auszahlungen operative Gebarung</b>				<b>214 600,00</b>	<b>187 500,00</b>	<b>208 658,18</b>	<b>73 200,00</b>	<b>52 100,00</b>	<b>71 443,86</b>
<b>SA 0 / SA 1</b>	<b>(0) Nettoergebnis (21 - 22) / (1) Geldfluss operative Gebarung (31 - 32)</b>				<b>96 100,00</b>	<b>16 400,00</b>	<b>-76 132,49</b>	<b>232 000,00</b>	<b>150 200,00</b>	<b>55 823,37</b>
<b>SU 23</b>	<b>Summe Haushaltsrücklagen</b>				<b>0,00</b>	<b>0,00</b>	<b>0,00</b>	<b>0,00</b>	<b>0,00</b>	<b>0,00</b>
<b>SA00</b>	<b>Nettoergebnis nach Zuw./Entn. Haushaltsrücklagen (Saldo 0 +/- SU23)</b>				<b>96 100,00</b>	<b>16 400,00</b>	<b>-76 132,49</b>			

		MVAG		VC QU	Ergebnisvoranschlag			Finanzierungsvoranschlag			
		EH	FH		VA 2023	VA 2022	RA 2021	VA 2023	VA 2022	RA 2021	
<b>Investive Gebarung</b>											
6/612000+300000	Kapitaltransfers von Bund, Bundesfonds und Bundeskammern		3331	1	33						136 386,70
<b>SU 33</b>	<b>Summe Einzahlungen investive Gebarung</b>							<b>0,00</b>	<b>0,00</b>		<b>136 386,70</b>
5/612000-002000	Straßenbauten		3412	1	40			200 000,00	200 000,00		210 352,20
5/612000-005000	Anlagen zu Straßenbauten		3412	1	40			100 000,00	30 000,00		39 999,60
1/612000-042100	Ankauf von Hinweistafeln		3415	2	41						2 771,37
1/612000-070000	Aktivierungsfähige Rechte (immaterielle Vermögenswerte)		3411	2	42			5 500,00	5 300,00		
<b>SU 34</b>	<b>Summe Auszahlungen investive Gebarung</b>							<b>305 500,00</b>	<b>235 300,00</b>		<b>253 123,17</b>
<b>SA2</b>	<b>Saldo (2) Geldfluss aus der Investiven Gebarung (33 – 34)</b>							<b>-305 500,00</b>	<b>-235 300,00</b>		<b>-116 736,47</b>
<b>SA3</b>	<b>Saldo (3) Nettofinanzierungssaldo (Saldo 1 + Saldo 2)</b>							<b>-73 500,00</b>	<b>-85 100,00</b>		<b>-60 913,10</b>
<b>Finanzierungstätigkeit</b>											
<b>SU 35</b>	<b>Summe Einzahlungen aus der Finanzierungstätigkeit</b>							<b>0,00</b>	<b>0,00</b>		<b>0,00</b>
<b>SU 36</b>	<b>Summe Auszahlungen aus der Finanzierungstätigkeit</b>							<b>0,00</b>	<b>0,00</b>		<b>0,00</b>
<b>SA4</b>	<b>Saldo (4) Geldfluss aus der Finanzierungstätigkeit (35 – 36)</b>							<b>0,00</b>	<b>0,00</b>		<b>0,00</b>
<b>SA5</b>	<b>Saldo (5) Geldfluss aus der voranschlagswirksamen Gebarung (Saldo 3 + Saldo 4)</b>							<b>-73 500,00</b>	<b>-85 100,00</b>		<b>-60 913,10</b>
<b>616</b>	<b>Sonstige Straßen und Wege</b>										
<b>616000</b>	<b>Sonstige Straßen und Wege Wanderwege</b>										
<b>Operative Gebarung</b>											
<b>SU 21 / 31</b>	<b>Summe Erträge / Einzahlungen operative Gebarung</b>							<b>0,00</b>	<b>0,00</b>	<b>0,00</b>	<b>0,00</b>
1/616000-757000	Beitrag Radregion Weinviertel		2234	3234	27			1 000,00			1 000,00
<b>SU 22 / 32</b>	<b>Summe Aufwendungen / Auszahlungen operative Gebarung</b>							<b>1 000,00</b>	<b>0,00</b>	<b>0,00</b>	<b>0,00</b>
<b>SA 0 / SA 1</b>	<b>(0) Nettoergebnis (21 - 22) / (1) Geldfluss operative Gebarung (31 – 32)</b>							<b>-1 000,00</b>	<b>0,00</b>	<b>0,00</b>	<b>0,00</b>
<b>SU 23</b>	<b>Summe Haushaltsrücklagen</b>							<b>0,00</b>	<b>0,00</b>	<b>0,00</b>	<b>0,00</b>
<b>SA00</b>	<b>Nettoergebnis nach Zuw./Entn. Haushaltsrücklagen (Saldo 0 +/- SU23)</b>							<b>-1 000,00</b>	<b>0,00</b>	<b>0,00</b>	<b>0,00</b>
<b>Investive Gebarung</b>											
<b>SU 33</b>	<b>Summe Einzahlungen investive Gebarung</b>							<b>0,00</b>	<b>0,00</b>		<b>0,00</b>
<b>SU 34</b>	<b>Summe Auszahlungen investive Gebarung</b>							<b>0,00</b>	<b>0,00</b>		<b>0,00</b>
<b>SA2</b>	<b>Saldo (2) Geldfluss aus der Investiven Gebarung (33 – 34)</b>							<b>0,00</b>	<b>0,00</b>		<b>0,00</b>
<b>SA3</b>	<b>Saldo (3) Nettofinanzierungssaldo (Saldo 1 + Saldo 2)</b>							<b>-1 000,00</b>	<b>0,00</b>		<b>0,00</b>
<b>Finanzierungstätigkeit</b>											
<b>SU 35</b>	<b>Summe Einzahlungen aus der Finanzierungstätigkeit</b>							<b>0,00</b>	<b>0,00</b>		<b>0,00</b>
<b>SU 36</b>	<b>Summe Auszahlungen aus der Finanzierungstätigkeit</b>							<b>0,00</b>	<b>0,00</b>		<b>0,00</b>
<b>SA4</b>	<b>Saldo (4) Geldfluss aus der Finanzierungstätigkeit (35 – 36)</b>							<b>0,00</b>	<b>0,00</b>		<b>0,00</b>
<b>SA5</b>	<b>Saldo (5) Geldfluss aus der voranschlagswirksamen Gebarung (Saldo 3 + Saldo 4)</b>							<b>-1 000,00</b>	<b>0,00</b>		<b>0,00</b>

		MVAG VC QU			Ergebnisvoranschlag			Finanzierungsvoranschlag		
		EH	FH		VA 2023	VA 2022	RA 2021	VA 2023	VA 2022	RA 2021
<b>63</b>	<b>Schutzwasserbau</b>									
<b>631</b>	<b>Konkurrenzgewässer</b>									
<b>631000</b>	<b>Konkurrenzgewässer</b>									
<b>Operative Gebarung</b>										
<b>SU 21 / 31</b>	<b>Summe Erträge / Einzahlungen operative Gebarung</b>				<b>0,00</b>	<b>0,00</b>	<b>0,00</b>	<b>0,00</b>	<b>0,00</b>	<b>0,00</b>
1/631000-755000	Transfers an Unternehmen (ohne Finanzunternehmen) und andere	2233	3233	27	18 400,00	18 400,00	18 368,00	18 400,00	18 400,00	18 368,00
<b>SU 22 / 32</b>	<b>Summe Aufwendungen / Auszahlungen operative Gebarung</b>				<b>18 400,00</b>	<b>18 400,00</b>	<b>18 368,00</b>	<b>18 400,00</b>	<b>18 400,00</b>	<b>18 368,00</b>
<b>SA 0 / SA 1</b>	<b>(0) Nettoergebnis (21 - 22) / (1) Geldfluss operative Gebarung (31 - 32)</b>				<b>-18 400,00</b>	<b>-18 400,00</b>	<b>-18 368,00</b>	<b>-18 400,00</b>	<b>-18 400,00</b>	<b>-18 368,00</b>
<b>SU 23</b>	<b>Summe Haushaltsrücklagen</b>				<b>0,00</b>	<b>0,00</b>	<b>0,00</b>	<b>0,00</b>	<b>0,00</b>	<b>0,00</b>
<b>SA00</b>	<b>Nettoergebnis nach Zuw./Entn. Haushaltsrücklagen (Saldo 0 +/- SU23)</b>				<b>-18 400,00</b>	<b>-18 400,00</b>	<b>-18 368,00</b>			
<b>Investive Gebarung</b>										
<b>SU 33</b>	<b>Summe Einzahlungen investive Gebarung</b>							<b>0,00</b>	<b>0,00</b>	<b>0,00</b>
<b>SU 34</b>	<b>Summe Auszahlungen investive Gebarung</b>							<b>0,00</b>	<b>0,00</b>	<b>0,00</b>
<b>SA2</b>	<b>Saldo (2) Geldfluss aus der Investiven Gebarung (33 - 34)</b>							<b>0,00</b>	<b>0,00</b>	<b>0,00</b>
<b>SA3</b>	<b>Saldo (3) Nettofinanzierungssaldo (Saldo 1 + Saldo 2)</b>							<b>-18 400,00</b>	<b>-18 400,00</b>	<b>-18 368,00</b>
<b>Finanzierungstätigkeit</b>										
<b>SU 35</b>	<b>Summe Einzahlungen aus der Finanzierungstätigkeit</b>							<b>0,00</b>	<b>0,00</b>	<b>0,00</b>
<b>SU 36</b>	<b>Summe Auszahlungen aus der Finanzierungstätigkeit</b>							<b>0,00</b>	<b>0,00</b>	<b>0,00</b>
<b>SA4</b>	<b>Saldo (4) Geldfluss aus der Finanzierungstätigkeit (35 - 36)</b>							<b>0,00</b>	<b>0,00</b>	<b>0,00</b>
<b>SA5</b>	<b>Saldo (5) Geldfluss aus der voranschlagswirksamen Gebarung (Saldo 3 + Saldo 4)</b>							<b>-18 400,00</b>	<b>-18 400,00</b>	<b>-18 368,00</b>
<b>633</b>	<b>Wildbachverbauung</b>									
<b>633000</b>	<b>Wildbachverbauung</b>									
<b>Operative Gebarung</b>										
<b>SU 21 / 31</b>	<b>Summe Erträge / Einzahlungen operative Gebarung</b>				<b>0,00</b>	<b>0,00</b>	<b>0,00</b>	<b>0,00</b>	<b>0,00</b>	<b>0,00</b>
1/633000-610000	Instandhaltung von Grund und Boden (Bäche u. Gräben)	2224	3224	24	10 500,00	500,00	18 655,12	10 500,00	500,00	18 655,12
1/633000-680000	Planmäßige Abschreibung	2226			800,00	800,00	825,97			
<b>SU 22 / 32</b>	<b>Summe Aufwendungen / Auszahlungen operative Gebarung</b>				<b>11 300,00</b>	<b>1 300,00</b>	<b>19 481,09</b>	<b>10 500,00</b>	<b>500,00</b>	<b>18 655,12</b>
<b>SA 0 / SA 1</b>	<b>(0) Nettoergebnis (21 - 22) / (1) Geldfluss operative Gebarung (31 - 32)</b>				<b>-11 300,00</b>	<b>-1 300,00</b>	<b>-19 481,09</b>	<b>-10 500,00</b>	<b>-500,00</b>	<b>-18 655,12</b>
<b>SU 23</b>	<b>Summe Haushaltsrücklagen</b>				<b>0,00</b>	<b>0,00</b>	<b>0,00</b>	<b>0,00</b>	<b>0,00</b>	<b>0,00</b>
<b>SA00</b>	<b>Nettoergebnis nach Zuw./Entn. Haushaltsrücklagen (Saldo 0 +/- SU23)</b>				<b>-11 300,00</b>	<b>-1 300,00</b>	<b>-19 481,09</b>			
<b>Investive Gebarung</b>										
<b>SU 33</b>	<b>Summe Einzahlungen investive Gebarung</b>							<b>0,00</b>	<b>0,00</b>	<b>0,00</b>
1/633000-006000	Sonstige Grundstückseinrichtungen		3412	2 40				2 100,00		4 129,87
<b>SU 34</b>	<b>Summe Auszahlungen investive Gebarung</b>							<b>2 100,00</b>	<b>0,00</b>	<b>4 129,87</b>

		MVAG VC QU			Ergebnisvoranschlag			Finanzierungsvoranschlag		
		EH	FH		VA 2023	VA 2022	RA 2021	VA 2023	VA 2022	RA 2021
<b>SA2</b>	<b>Saldo (2) Geldfluss aus der Investiven Gebarung (33 – 34)</b>							<b>-2 100,00</b>	<b>0,00</b>	<b>-4 129,87</b>
<b>SA3</b>	<b>Saldo (3) Nettofinanzierungssaldo (Saldo 1 + Saldo 2)</b>							<b>-12 600,00</b>	<b>-500,00</b>	<b>-22 784,99</b>
<b>Finanzierungstätigkeit</b>										
<b>SU 35</b>	<b>Summe Einzahlungen aus der Finanzierungstätigkeit</b>							<b>0,00</b>	<b>0,00</b>	<b>0,00</b>
<b>SU 36</b>	<b>Summe Auszahlungen aus der Finanzierungstätigkeit</b>							<b>0,00</b>	<b>0,00</b>	<b>0,00</b>
<b>SA4</b>	<b>Saldo (4) Geldfluss aus der Finanzierungstätigkeit (35 – 36)</b>							<b>0,00</b>	<b>0,00</b>	<b>0,00</b>
<b>SA5</b>	<b>Saldo (5) Geldfluss aus der voranschlagswirksamen Gebarung (Saldo 3 + Saldo 4)</b>							<b>-12 600,00</b>	<b>-500,00</b>	<b>-22 784,99</b>
<b>639</b>	<b>Sonstige Einrichtungen und Maßnahmen</b>									
<b>639000</b>	<b>Sonstige Einrichtungen und Maßnahmen</b>									
<b>Operative Gebarung</b>										
6/639000+829910	Zuführung vom Haushaltspotential	2116	3116	1 18	100 300,00		15 455,02	100 300,00		15 455,02
2/639000+861000	Landesförderung 80% Florianigasse	2121	3121	15	35 000,00			35 000,00		
<b>SU 21 / 31</b>	<b>Summe Erträge / Einzahlungen operative Gebarung</b>				<b>135 300,00</b>	<b>0,00</b>	<b>15 455,02</b>	<b>135 300,00</b>	<b>0,00</b>	<b>15 455,02</b>
1/639000-613000	Instandhaltung von Wasserläufen (Rückhaltebecken)	2224	3224	24			13 641,00			13 641,00
1/639000-650000	Zinsen für Finanzschulden in Euro	2241	3241	25		1 000,00			1 000,00	
1/639000-729910	Zuführung zum Vorhaben 6390	2225	3225	24	100 300,00		15 455,02	100 300,00		15 455,02
<b>SU 22 / 32</b>	<b>Summe Aufwendungen / Auszahlungen operative Gebarung</b>				<b>100 300,00</b>	<b>1 000,00</b>	<b>29 096,02</b>	<b>100 300,00</b>	<b>1 000,00</b>	<b>29 096,02</b>
<b>SA 0 / SA 1</b>	<b>(0) Nettoergebnis (21 - 22) / (1) Geldfluss operative Gebarung (31 – 32)</b>				<b>35 000,00</b>	<b>-1 000,00</b>	<b>-13 641,00</b>	<b>35 000,00</b>	<b>-1 000,00</b>	<b>-13 641,00</b>
<b>SU 23</b>	<b>Summe Haushaltsrücklagen</b>				<b>0,00</b>	<b>0,00</b>	<b>0,00</b>	<b>0,00</b>	<b>0,00</b>	<b>0,00</b>
<b>SA00</b>	<b>Nettoergebnis nach Zuw./Entn. Haushaltsrücklagen (Saldo 0 +/- SU23)</b>				<b>35 000,00</b>	<b>-1 000,00</b>	<b>-13 641,00</b>			
<b>Investive Gebarung</b>										
6/639000+300000	Kapitaltransfers von Bund, Bundesfonds und Bundeskammern	3331	1 33					25 000,00		
6/639000+301000	Kapitaltransfers von Ländern, Landesfonds und Landeskammern	3331	1 33					20 000,00	460 800,00	
6/639000+308000	Kapitaltransfers vom Ausland EU-Mittel	3335	1 34					45 000,00		
<b>SU 33</b>	<b>Summe Einzahlungen investive Gebarung</b>							<b>90 000,00</b>	<b>460 800,00</b>	<b>0,00</b>
5/639000-280000	Geleistete Anzahlungen für Anlagen (Hochwasserschutz)	3425	1						576 000,00	205 505,84
<b>SU 34</b>	<b>Summe Auszahlungen investive Gebarung</b>							<b>0,00</b>	<b>576 000,00</b>	<b>205 505,84</b>
<b>SA2</b>	<b>Saldo (2) Geldfluss aus der Investiven Gebarung (33 – 34)</b>							<b>90 000,00</b>	<b>-115 200,00</b>	<b>-205 505,84</b>
<b>SA3</b>	<b>Saldo (3) Nettofinanzierungssaldo (Saldo 1 + Saldo 2)</b>							<b>125 000,00</b>	<b>-116 200,00</b>	<b>-219 146,84</b>
<b>Finanzierungstätigkeit</b>										
6/639000+346000	Investitionsdarlehen von Finanzunternehmen	3514	1 55						576 000,00	
<b>SU 35</b>	<b>Summe Einzahlungen aus der Finanzierungstätigkeit</b>							<b>0,00</b>	<b>576 000,00</b>	<b>0,00</b>

		MVAG		VC QU	Ergebnisvoranschlag			Finanzierungsvoranschlag			
		EH	FH		VA 2023	VA 2022	RA 2021	VA 2023	VA 2022	RA 2021	
5/639000-346000	Investitionsdarlehen von Finanzunternehmen		3614	1 65					460 800,00		
<b>SU 36</b>	<b>Summe Auszahlungen aus der Finanzierungstätigkeit</b>								<b>0,00</b>	<b>460 800,00</b>	<b>0,00</b>
<b>SA4</b>	<b>Saldo (4) Geldfluss aus der Finanzierungstätigkeit (35 – 36)</b>								<b>0,00</b>	<b>115 200,00</b>	<b>0,00</b>
<b>SA5</b>	<b>Saldo (5) Geldfluss aus der voranschlagswirksamen Gebarung (Saldo 3 + Saldo 4)</b>								<b>125 000,00</b>	<b>-1 000,00</b>	<b>-219 146,84</b>
<b>64</b>	<b>Straßenverkehr</b>										
<b>640</b>	<b>Einrichtungen und Maßnahmen nach der Straßenverkehrsordnu</b>										
<b>640000</b>	<b>Einrichtungen und Maßnahmen nach der StVO</b>										
	<b>Operative Gebarung</b>										
2/640000+868000	Gemeindestrassenstrafen	2124	3124	16	3 900,00	1 000,00	3 420,00	3 900,00	1 000,00	3 420,00	
<b>SU 21 / 31</b>	<b>Summe Erträge / Einzahlungen operative Gebarung</b>				<b>3 900,00</b>	<b>1 000,00</b>	<b>3 420,00</b>	<b>3 900,00</b>	<b>1 000,00</b>	<b>3 420,00</b>	
1/640000-400000	Geringwertige Wirtschaftsgüter (GWG)	2221	3221	23	800,00	1 000,00	604,19	800,00	1 000,00	604,19	
<b>SU 22 / 32</b>	<b>Summe Aufwendungen / Auszahlungen operative Gebarung</b>				<b>800,00</b>	<b>1 000,00</b>	<b>604,19</b>	<b>800,00</b>	<b>1 000,00</b>	<b>604,19</b>	
<b>SA 0 / SA 1</b>	<b>(0) Nettoergebnis (21 - 22) / (1) Geldfluss operative Gebarung (31 – 32)</b>				<b>3 100,00</b>	<b>0,00</b>	<b>2 815,81</b>	<b>3 100,00</b>	<b>0,00</b>	<b>2 815,81</b>	
<b>SU 23</b>	<b>Summe Haushaltsrücklagen</b>				<b>0,00</b>	<b>0,00</b>	<b>0,00</b>	<b>0,00</b>	<b>0,00</b>	<b>0,00</b>	
<b>SA00</b>	<b>Nettoergebnis nach Zuw./Entn. Haushaltsrücklagen (Saldo 0 +/- SU23)</b>				<b>3 100,00</b>	<b>0,00</b>	<b>2 815,81</b>				
	<b>Investive Gebarung</b>										
<b>SU 33</b>	<b>Summe Einzahlungen investive Gebarung</b>							<b>0,00</b>	<b>0,00</b>	<b>0,00</b>	
1/640000-050000	Ankauf von Verkehrszeichen u. -spiegeln		3412	2 40				1 500,00	1 500,00	4 463,79	
<b>SU 34</b>	<b>Summe Auszahlungen investive Gebarung</b>							<b>1 500,00</b>	<b>1 500,00</b>	<b>4 463,79</b>	
<b>SA2</b>	<b>Saldo (2) Geldfluss aus der Investiven Gebarung (33 – 34)</b>							<b>-1 500,00</b>	<b>-1 500,00</b>	<b>-4 463,79</b>	
<b>SA3</b>	<b>Saldo (3) Nettofinanzierungssaldo (Saldo 1 + Saldo 2)</b>							<b>1 600,00</b>	<b>-1 500,00</b>	<b>-1 647,98</b>	
	<b>Finanzierungstätigkeit</b>										
<b>SU 35</b>	<b>Summe Einzahlungen aus der Finanzierungstätigkeit</b>							<b>0,00</b>	<b>0,00</b>	<b>0,00</b>	
<b>SU 36</b>	<b>Summe Auszahlungen aus der Finanzierungstätigkeit</b>							<b>0,00</b>	<b>0,00</b>	<b>0,00</b>	
<b>SA4</b>	<b>Saldo (4) Geldfluss aus der Finanzierungstätigkeit (35 – 36)</b>							<b>0,00</b>	<b>0,00</b>	<b>0,00</b>	
<b>SA5</b>	<b>Saldo (5) Geldfluss aus der voranschlagswirksamen Gebarung (Saldo 3 + Saldo 4)</b>							<b>1 600,00</b>	<b>-1 500,00</b>	<b>-1 647,98</b>	
<b>65</b>	<b>Schienenverkehr</b>										
<b>650</b>	<b>Eisenbahnen</b>										
<b>650000</b>	<b>Schienenverkehr</b>										
	<b>Operative Gebarung</b>										
<b>SU 21 / 31</b>	<b>Summe Erträge / Einzahlungen operative Gebarung</b>				<b>0,00</b>	<b>0,00</b>	<b>0,00</b>	<b>0,00</b>	<b>0,00</b>	<b>0,00</b>	
1/650000-720000	Kostenbeiträge für Leistungen	2225	3225	24	300,00		557,17	300,00		557,17	
<b>SU 22 / 32</b>	<b>Summe Aufwendungen / Auszahlungen operative Gebarung</b>				<b>300,00</b>	<b>0,00</b>	<b>557,17</b>	<b>300,00</b>	<b>0,00</b>	<b>557,17</b>	

	MVAG	VC QU	Ergebnisvoranschlag			Finanzierungsvoranschlag				
			EH	FH	VA 2023	VA 2022	RA 2021	VA 2023	VA 2022	RA 2021
SA 0 / SA 1		(0) Nettoergebnis (21 - 22) / (1) Geldfluss operative Gebarung (31 – 32)			-300,00	0,00	-557,17	-300,00	0,00	-557,17
SU 23		Summe Haushaltsrücklagen			0,00	0,00	0,00	0,00	0,00	0,00
SA00		Nettoergebnis nach Zuw./Entn. Haushaltsrücklagen (Saldo 0 +/- SU23)			-300,00	0,00	-557,17			
<b>Investive Gebarung</b>										
SU 33		Summe Einzahlungen investive Gebarung						0,00	0,00	0,00
SU 34		Summe Auszahlungen investive Gebarung						0,00	0,00	0,00
SA2		Saldo (2) Geldfluss aus der Investiven Gebarung (33 – 34)						0,00	0,00	0,00
SA3		Saldo (3) Nettofinanzierungssaldo (Saldo 1 + Saldo 2)						-300,00	0,00	-557,17
<b>Finanzierungstätigkeit</b>										
SU 35		Summe Einzahlungen aus der Finanzierungstätigkeit						0,00	0,00	0,00
SU 36		Summe Auszahlungen aus der Finanzierungstätigkeit						0,00	0,00	0,00
SA4		Saldo (4) Geldfluss aus der Finanzierungstätigkeit (35 – 36)						0,00	0,00	0,00
SA5		Saldo (5) Geldfluss aus der voranschlagswirksamen Gebarung (Saldo 3 + Saldo 4)						-300,00	0,00	-557,17
68		<b>Post- und Telekommunikationsdienste</b>								
680		Post- und Telekommunikationsdienste								
680000		Post- und Telekommunikations- dienste								
<b>Operative Gebarung</b>										
SU 21 / 31		Summe Erträge / Einzahlungen operative Gebarung			0,00	0,00	0,00	0,00	0,00	0,00
1/680000-600000		Beleuchtung in öffentl. Fernsprechern 2222 3222 24			600,00	200,00	231,00	600,00	200,00	230,00
1/680000-755000		Personalzuschuss - Postpartner 2233 3233 27			4 200,00	4 200,00	4 200,00	4 200,00	4 200,00	4 200,00
SU 22 / 32		Summe Aufwendungen / Auszahlungen operative Gebarung			4 800,00	4 400,00	4 431,00	4 800,00	4 400,00	4 430,00
SA 0 / SA 1		(0) Nettoergebnis (21 - 22) / (1) Geldfluss operative Gebarung (31 – 32)			-4 800,00	-4 400,00	-4 431,00	-4 800,00	-4 400,00	-4 430,00
SU 23		Summe Haushaltsrücklagen			0,00	0,00	0,00	0,00	0,00	0,00
SA00		Nettoergebnis nach Zuw./Entn. Haushaltsrücklagen (Saldo 0 +/- SU23)			-4 800,00	-4 400,00	-4 431,00			
<b>Investive Gebarung</b>										
SU 33		Summe Einzahlungen investive Gebarung						0,00	0,00	0,00
SU 34		Summe Auszahlungen investive Gebarung						0,00	0,00	0,00
SA2		Saldo (2) Geldfluss aus der Investiven Gebarung (33 – 34)						0,00	0,00	0,00
SA3		Saldo (3) Nettofinanzierungssaldo (Saldo 1 + Saldo 2)						-4 800,00	-4 400,00	-4 430,00
<b>Finanzierungstätigkeit</b>										
SU 35		Summe Einzahlungen aus der Finanzierungstätigkeit						0,00	0,00	0,00
SU 36		Summe Auszahlungen aus der Finanzierungstätigkeit						0,00	0,00	0,00
SA4		Saldo (4) Geldfluss aus der Finanzierungstätigkeit (35 – 36)						0,00	0,00	0,00
SA5		Saldo (5) Geldfluss aus der voranschlagswirksamen Gebarung (Saldo 3 + Saldo 4)						-4 800,00	-4 400,00	-4 430,00

		MVAG		VC QU	Ergebnisvoranschlag			Finanzierungsvoranschlag		
		EH	FH		VA 2023	VA 2022	RA 2021	VA 2023	VA 2022	RA 2021
<b>69</b>	<b>Verkehr, Sonstiges</b>									
<b>699</b>	<b>Sonstige Einrichtungen und Maßnahmen</b>									
<b>699000</b>	<b>Car-Sharing (Renault Zoe)</b>									
<b>Operative Gebarung</b>										
2/699000+811000	Erträge aus Mitgliedsbeitrag	2115	3115	14	1 800,00	1 400,00	1 215,83	1 800,00	1 400,00	1 207,50
2/699000+812000	Erträge aus KM-Geld	2114	3114	13	3 000,00	2 000,00	2 636,62	3 000,00	2 000,00	2 636,62
2/699000+868000	sonstige Einnahmen (Strafen)	2124	3124	16	100,00	100,00		100,00	100,00	
<b>SU 21 / 31</b>	<b>Summe Erträge / Einzahlungen operative Gebarung</b>				<b>4 900,00</b>	<b>3 500,00</b>	<b>3 852,45</b>	<b>4 900,00</b>	<b>3 500,00</b>	<b>3 844,12</b>
1/699000-452000	Treibstoffe	2221	3221	23	1 500,00	1 500,00	1 506,63	1 500,00	1 500,00	1 334,24
1/699000-510000	Geldbezüge der Vertragsbediensteten der Verwaltung	2211	3211	20	1 200,00	1 100,00	1 054,20	1 200,00	1 100,00	1 054,20
1/699000-580000	DGB zum Ausgleichsfond für Familienbeihilfen	2212	3212	20			41,08			41,08
1/699000-582000	DGB zur sozialen Sicherheit	2212	3212	20	300,00	200,00	226,10	300,00	200,00	226,10
1/699000-600100	Strom (Smatrics)	2222	3222	24	300,00	100,00	842,60	300,00	100,00	
1/699000-617000	Instandhaltung der Fahrzeuge	2224	3224	24	1 000,00	1 000,00	1 876,50	1 000,00	1 000,00	1 876,50
1/699000-670000	Versicherungen	2222	3222	24	1 400,00	1 200,00	1 281,53	1 400,00	1 200,00	1 281,53
1/699000-700110	Caruso -Boardcomputer	2223	3223	24	600,00	600,00	504,00	600,00	600,00	504,00
1/699000-700200	Batterie Renault Zoe	2223	3223	24	1 200,00	1 200,00	1 167,14	1 200,00	1 200,00	1 167,14
1/699000-705000	Operating Leasing Renault Zoe	2223	3223	24	2 500,00	2 500,00	2 715,60	2 500,00	2 500,00	2 715,60
1/699000-729000	Sonstige Ausgaben	2225	3225	24	100,00	100,00		100,00	100,00	
<b>SU 22 / 32</b>	<b>Summe Aufwendungen / Auszahlungen operative Gebarung</b>				<b>10 100,00</b>	<b>9 500,00</b>	<b>11 215,38</b>	<b>10 100,00</b>	<b>9 500,00</b>	<b>10 200,39</b>
<b>SA 0 / SA 1</b>	<b>(0) Nettoergebnis (21 - 22) / (1) Geldfluss operative Gebarung (31 – 32)</b>				<b>-5 200,00</b>	<b>-6 000,00</b>	<b>-7 362,93</b>	<b>-5 200,00</b>	<b>-6 000,00</b>	<b>-6 356,27</b>
<b>SU 23</b>	<b>Summe Haushaltsrücklagen</b>				<b>0,00</b>	<b>0,00</b>	<b>0,00</b>	<b>0,00</b>	<b>0,00</b>	<b>0,00</b>
<b>SA00</b>	<b>Nettoergebnis nach Zuw./Entn. Haushaltsrücklagen (Saldo 0 +/- SU23)</b>				<b>-5 200,00</b>	<b>-6 000,00</b>	<b>-7 362,93</b>			
<b>Investive Gebarung</b>										
<b>SU 33</b>	<b>Summe Einzahlungen investive Gebarung</b>							<b>0,00</b>	<b>0,00</b>	<b>0,00</b>
<b>SU 34</b>	<b>Summe Auszahlungen investive Gebarung</b>							<b>0,00</b>	<b>0,00</b>	<b>0,00</b>
<b>SA2</b>	<b>Saldo (2) Geldfluss aus der Investiven Gebarung (33 – 34)</b>							<b>0,00</b>	<b>0,00</b>	<b>0,00</b>
<b>SA3</b>	<b>Saldo (3) Nettofinanzierungssaldo (Saldo 1 + Saldo 2)</b>							<b>-5 200,00</b>	<b>-6 000,00</b>	<b>-6 356,27</b>
<b>Finanzierungstätigkeit</b>										
<b>SU 35</b>	<b>Summe Einzahlungen aus der Finanzierungstätigkeit</b>							<b>0,00</b>	<b>0,00</b>	<b>0,00</b>
<b>SU 36</b>	<b>Summe Auszahlungen aus der Finanzierungstätigkeit</b>							<b>0,00</b>	<b>0,00</b>	<b>0,00</b>
<b>SA4</b>	<b>Saldo (4) Geldfluss aus der Finanzierungstätigkeit (35 – 36)</b>							<b>0,00</b>	<b>0,00</b>	<b>0,00</b>
<b>SA5</b>	<b>Saldo (5) Geldfluss aus der voranschlagswirksamen Gebarung (Saldo 3 + Saldo 4)</b>							<b>-5 200,00</b>	<b>-6 000,00</b>	<b>-6 356,27</b>



	MVAG		VC QU	Ergebnisvoranschlag			Finanzierungsvoranschlag				
	EH	FH		VA 2023	VA 2022	RA 2021	VA 2023	VA 2022	RA 2021		
<b>7 Wirtschaftsförderung</b>											
<b>71</b>	<b>Grundlagenverbesserung in der Land- und Forstwirtschaft</b>										
<b>710</b>	<b>Land- und forstwirtschaftlicher Wegebau</b>										
<b>710000</b>	<b>Land- und forstwirtschaftlicher Wegebau</b>										
<b>Operative Gebarung</b>											
2/710000+813000	Erträge aus der Auflösung von Investitionszuschüssen (Kapitaltransfers)	2127		100,00		60,61					
6/710000+829910	Zuführung vom Haushaltspotential	2116	3116	1	18	10 000,00	9 800,00	3 484,72	10 000,00	9 800,00	3 484,72
2/710000+861000	Transfers von Ländern, Landesfonds und Landeskammern	2121	3121		15	2 100,00		4 252,77	2 100,00		4 252,77
6/710000+871000	Bedarfszuweisung	2121	3121	1	33	5 000,00	4 100,00	4 000,00	5 000,00	4 100,00	4 000,00
<b>SU 21 / 31</b>	<b>Summe Erträge / Einzahlungen operative Gebarung</b>					<b>17 200,00</b>	<b>13 900,00</b>	<b>11 798,10</b>	<b>17 100,00</b>	<b>13 900,00</b>	<b>11 737,49</b>
1/710000-611000	Instandhaltung der Güterwege	2224	3224		24	5 200,00	5 000,00	13 986,04	5 200,00	5 000,00	15 384,04
1/710000-617000	Instandhaltung von Fahrzeugen	2224	3224		24			265,80			265,80
1/710000-680000	Planmäßige Abschreibung	2226				138 600,00	195 800,00	195 545,52			
1/710000-720000	Kostenbeiträge (Kostensätze) für Leistungen	2225	3225		24	5 200,00	5 000,00	7 262,50	5 200,00	5 000,00	7 262,50
1/710000-729910	Zuführung zum Vorhaben 7100	2225	3225		24	10 000,00	9 800,00	3 484,72	10 000,00	9 800,00	3 484,72
<b>SU 22 / 32</b>	<b>Summe Aufwendungen / Auszahlungen operative Gebarung</b>					<b>159 000,00</b>	<b>215 600,00</b>	<b>220 544,58</b>	<b>20 400,00</b>	<b>19 800,00</b>	<b>26 397,06</b>
<b>SA 0 / SA 1</b>	<b>(0) Nettoergebnis (21 - 22) / (1) Geldfluss operative Gebarung (31 - 32)</b>					<b>-141 800,00</b>	<b>-201 700,00</b>	<b>-208 746,48</b>	<b>-3 300,00</b>	<b>-5 900,00</b>	<b>-14 659,57</b>
<b>SU 23</b>	<b>Summe Haushaltsrücklagen</b>					<b>0,00</b>	<b>0,00</b>	<b>0,00</b>	<b>0,00</b>	<b>0,00</b>	<b>0,00</b>
<b>SA00</b>	<b>Nettoergebnis nach Zuw./Entn. Haushaltsrücklagen (Saldo 0 +/- SU23)</b>					<b>-141 800,00</b>	<b>-201 700,00</b>	<b>-208 746,48</b>			
<b>Investive Gebarung</b>											
6/710000+301000	Abteilung Güterwege (ST8)		3331	1	33				5 000,00	4 100,00	4 000,00
<b>SU 33</b>	<b>Summe Einzahlungen investive Gebarung</b>								<b>5 000,00</b>	<b>4 100,00</b>	<b>4 000,00</b>
5/710000-002000	Güterwege		3412	1	40				20 000,00	18 000,00	17 875,25
<b>SU 34</b>	<b>Summe Auszahlungen investive Gebarung</b>								<b>20 000,00</b>	<b>18 000,00</b>	<b>17 875,25</b>
<b>SA2</b>	<b>Saldo (2) Geldfluss aus der Investiven Gebarung (33 - 34)</b>								<b>-15 000,00</b>	<b>-13 900,00</b>	<b>-13 875,25</b>
<b>SA3</b>	<b>Saldo (3) Nettofinanzierungssaldo (Saldo 1 + Saldo 2)</b>								<b>-18 300,00</b>	<b>-19 800,00</b>	<b>-28 534,82</b>
<b>Finanzierungstätigkeit</b>											
<b>SU 35</b>	<b>Summe Einzahlungen aus der Finanzierungstätigkeit</b>								<b>0,00</b>	<b>0,00</b>	<b>0,00</b>
<b>SU 36</b>	<b>Summe Auszahlungen aus der Finanzierungstätigkeit</b>								<b>0,00</b>	<b>0,00</b>	<b>0,00</b>
<b>SA4</b>	<b>Saldo (4) Geldfluss aus der Finanzierungstätigkeit (35 - 36)</b>								<b>0,00</b>	<b>0,00</b>	<b>0,00</b>
<b>SA5</b>	<b>Saldo (5) Geldfluss aus der voranschlagswirksamen Gebarung (Saldo 3 + Saldo 4)</b>								<b>-18 300,00</b>	<b>-19 800,00</b>	<b>-28 534,82</b>

	MVAG	VC	QU	Ergebnisvoranschlag			Finanzierungsvoranschlag			
				EH	FH	VA 2023	VA 2022	RA 2021	VA 2023	VA 2022
<b>74</b>	<b>Sonstige Förderung der Land- und Forstwirtschaft</b>									
<b>749</b>	<b>Sonstige Einrichtungen und Maßnahmen</b>									
<b>749000</b>	<b>Vatertierhaltung</b>									
<b>Operative Gebarung</b>										
<b>SU 21 / 31</b>	<b>Summe Erträge / Einzahlungen operative Gebarung</b>			<b>0,00</b>	<b>0,00</b>	<b>0,00</b>	<b>0,00</b>	<b>0,00</b>	<b>0,00</b>	
1/749000-729000	Sonstige Ausgaben künstliche Befruchtung	2225	3225	24	600,00	600,00	630,00	600,00	600,00	630,00
<b>SU 22 / 32</b>	<b>Summe Aufwendungen / Auszahlungen operative Gebarung</b>			<b>600,00</b>	<b>600,00</b>	<b>630,00</b>	<b>600,00</b>	<b>600,00</b>	<b>630,00</b>	
<b>SA 0 / SA 1</b>	<b>(0) Nettoergebnis (21 - 22) / (1) Geldfluss operative Gebarung (31 - 32)</b>			<b>-600,00</b>	<b>-600,00</b>	<b>-630,00</b>	<b>-600,00</b>	<b>-600,00</b>	<b>-630,00</b>	
<b>SU 23</b>	<b>Summe Haushaltsrücklagen</b>			<b>0,00</b>	<b>0,00</b>	<b>0,00</b>	<b>0,00</b>	<b>0,00</b>	<b>0,00</b>	
<b>SA00</b>	<b>Nettoergebnis nach Zuw./Entn. Haushaltsrücklagen (Saldo 0 +/- SU23)</b>			<b>-600,00</b>	<b>-600,00</b>	<b>-630,00</b>				
<b>Investive Gebarung</b>										
<b>SU 33</b>	<b>Summe Einzahlungen investive Gebarung</b>						<b>0,00</b>	<b>0,00</b>	<b>0,00</b>	
<b>SU 34</b>	<b>Summe Auszahlungen investive Gebarung</b>						<b>0,00</b>	<b>0,00</b>	<b>0,00</b>	
<b>SA2</b>	<b>Saldo (2) Geldfluss aus der Investiven Gebarung (33 - 34)</b>						<b>0,00</b>	<b>0,00</b>	<b>0,00</b>	
<b>SA3</b>	<b>Saldo (3) Nettofinanzierungssaldo (Saldo 1 + Saldo 2)</b>						<b>-600,00</b>	<b>-600,00</b>	<b>-630,00</b>	
<b>Finanzierungstätigkeit</b>										
<b>SU 35</b>	<b>Summe Einzahlungen aus der Finanzierungstätigkeit</b>						<b>0,00</b>	<b>0,00</b>	<b>0,00</b>	
<b>SU 36</b>	<b>Summe Auszahlungen aus der Finanzierungstätigkeit</b>						<b>0,00</b>	<b>0,00</b>	<b>0,00</b>	
<b>SA4</b>	<b>Saldo (4) Geldfluss aus der Finanzierungstätigkeit (35 - 36)</b>						<b>0,00</b>	<b>0,00</b>	<b>0,00</b>	
<b>SA5</b>	<b>Saldo (5) Geldfluss aus der voranschlagswirksamen Gebarung (Saldo 3 + Saldo 4)</b>						<b>-600,00</b>	<b>-600,00</b>	<b>-630,00</b>	
<b>75</b>	<b>Förderung der Energiewirtschaft</b>									
<b>759</b>	<b>Sonstige Energieträger</b>									
<b>759000</b>	<b>Sonstige Energieträger alternative Heizanlagen</b>									
<b>Operative Gebarung</b>										
<b>SU 21 / 31</b>	<b>Summe Erträge / Einzahlungen operative Gebarung</b>			<b>0,00</b>	<b>0,00</b>	<b>0,00</b>	<b>0,00</b>	<b>0,00</b>	<b>0,00</b>	
1/759000-694000	Aufwendungen aus der Bewertung von Beteiligungen	2245				2 100,00				
<b>SU 22 / 32</b>	<b>Summe Aufwendungen / Auszahlungen operative Gebarung</b>			<b>0,00</b>	<b>0,00</b>	<b>2 100,00</b>	<b>0,00</b>	<b>0,00</b>	<b>0,00</b>	
<b>SA 0 / SA 1</b>	<b>(0) Nettoergebnis (21 - 22) / (1) Geldfluss operative Gebarung (31 - 32)</b>			<b>0,00</b>	<b>0,00</b>	<b>-2 100,00</b>	<b>0,00</b>	<b>0,00</b>	<b>0,00</b>	
<b>SU 23</b>	<b>Summe Haushaltsrücklagen</b>			<b>0,00</b>	<b>0,00</b>	<b>0,00</b>	<b>0,00</b>	<b>0,00</b>	<b>0,00</b>	
<b>SA00</b>	<b>Nettoergebnis nach Zuw./Entn. Haushaltsrücklagen (Saldo 0 +/- SU23)</b>			<b>0,00</b>	<b>0,00</b>	<b>-2 100,00</b>				
<b>Investive Gebarung</b>										
<b>SU 33</b>	<b>Summe Einzahlungen investive Gebarung</b>						<b>0,00</b>	<b>0,00</b>	<b>0,00</b>	
<b>SU 34</b>	<b>Summe Auszahlungen investive Gebarung</b>						<b>0,00</b>	<b>0,00</b>	<b>0,00</b>	

	MVAG	VC QU	Ergebnisvoranschlag			Finanzierungsvoranschlag				
			EH	FH	VA 2023	VA 2022	RA 2021	VA 2023	VA 2022	RA 2021
SA2								0,00	0,00	0,00
SA3								0,00	0,00	0,00
<b>Finanzierungstätigkeit</b>										
SU 35								0,00	0,00	0,00
SU 36								0,00	0,00	0,00
SA4								0,00	0,00	0,00
SA5								0,00	0,00	0,00
<b>77 Förderung des Fremdenverkehrs</b>										
<b>770 Einrichtungen zur Förderung des Fremdenverkehrs</b>										
<b>770000 Einrichtung zur Förderung des Fremdenverkehrs</b>										
<b>Operative Gebarung</b>										
SU 21 / 31					0,00	0,00	0,00	0,00	0,00	0,00
1/770000-752000					8 500,00	7 800,00	7 722,50	8 500,00	7 800,00	7 722,50
SU 22 / 32					8 500,00	7 800,00	7 722,50	8 500,00	7 800,00	7 722,50
SA 0 / SA 1					-8 500,00	-7 800,00	-7 722,50	-8 500,00	-7 800,00	-7 722,50
SU 23					0,00	0,00	0,00	0,00	0,00	0,00
SA00					-8 500,00	-7 800,00	-7 722,50			
<b>Investive Gebarung</b>										
SU 33								0,00	0,00	0,00
SU 34								0,00	0,00	0,00
SA2								0,00	0,00	0,00
SA3								-8 500,00	-7 800,00	-7 722,50
<b>Finanzierungstätigkeit</b>										
SU 35								0,00	0,00	0,00
SU 36								0,00	0,00	0,00
SA4								0,00	0,00	0,00
SA5								-8 500,00	-7 800,00	-7 722,50
<b>771 Maßnahmen zur Förderung des Fremdenverkehrs</b>										
<b>771000 Maßnahmen zur Förderung des Fremdenverkehrs</b>										
<b>Operative Gebarung</b>										
SU 21 / 31					0,00	0,00	0,00	0,00	0,00	0,00
1/771000-757000					3 200,00	1 200,00	2 978,93	3 200,00	1 200,00	2 608,93
SU 22 / 32					3 200,00	1 200,00	2 978,93	3 200,00	1 200,00	2 608,93

	MVAG	VC QU	Ergebnisvoranschlag			Finanzierungsvoranschlag					
			EH	FH	VA 2023	VA 2022	RA 2021	VA 2023	VA 2022	RA 2021	
SA 0 / SA 1	(0)	Nettoergebnis (21 - 22) / (1)	Geldfluss operative Gebarung (31 – 32)			-3 200,00	-1 200,00	-2 978,93	-3 200,00	-1 200,00	-2 608,93
SU 23		Summe Haushaltsrücklagen			0,00	0,00	0,00	0,00	0,00	0,00	
SA00		Nettoergebnis nach Zuw./Entn. Haushaltsrücklagen (Saldo 0 +/- SU23)			-3 200,00	-1 200,00	-2 978,93				
<b>Investive Gebarung</b>											
SU 33		Summe Einzahlungen investive Gebarung						0,00	0,00	0,00	
SU 34		Summe Auszahlungen investive Gebarung						0,00	0,00	0,00	
SA2		Saldo (2) Geldfluss aus der Investiven Gebarung (33 – 34)						0,00	0,00	0,00	
SA3		Saldo (3) Nettofinanzierungssaldo (Saldo 1 + Saldo 2)						-3 200,00	-1 200,00	-2 608,93	
<b>Finanzierungstätigkeit</b>											
SU 35		Summe Einzahlungen aus der Finanzierungstätigkeit						0,00	0,00	0,00	
SU 36		Summe Auszahlungen aus der Finanzierungstätigkeit						0,00	0,00	0,00	
SA4		Saldo (4) Geldfluss aus der Finanzierungstätigkeit (35 – 36)						0,00	0,00	0,00	
SA5		Saldo (5) Geldfluss aus der voranschlagswirksamen Gebarung (Saldo 3 + Saldo 4)						-3 200,00	-1 200,00	-2 608,93	

	MVAG VC QU			Ergebnisvoranschlag			Finanzierungsvoranschlag			
	EH	FH		VA 2023	VA 2022	RA 2021	VA 2023	VA 2022	RA 2021	
<b>8 Dienstleistungen</b>										
<b>81</b>	<b>Öffentliche Einrichtungen (soweit nicht dem Abschnitt 85 zuzuordnen)</b>									
<b>815</b>	<b>Park- und Gartenanlagen, Kinderspielplätze</b>									
<b>815000</b>	<b>Park- und Gartenanlage Kinderspielplätze</b>									
<b>Operative Gebarung</b>										
<b>SU 21 / 31</b>	<b>Summe Erträge / Einzahlungen operative Gebarung</b>			<b>0,00</b>	<b>0,00</b>	<b>0,00</b>	<b>0,00</b>	<b>0,00</b>	<b>0,00</b>	
1/815000-400000	Geringwertige Wirtschaftsgüter (GWG)	2221	3221	23	500,00	500,00	161,99	500,00	500,00	161,99
1/815000-600000	Strom	2222	3222	24	400,00	200,00		400,00	200,00	
1/815000-610000	Instandhaltung Parkanlagen Spielplätze	2224	3224	24	1 200,00	1 200,00	965,81	1 200,00	1 200,00	1 049,64
1/815000-680000	Planmäßige Abschreibung	2226			2 900,00	3 100,00	3 845,39			
1/815000-711100	Wasser	2225	3225	24	100,00	100,00	77,79	100,00	100,00	77,79
1/815000-720000	Kostenbeiträge (Kostenersätze) für Leistungen	2225	3225	24	2 600,00	2 500,00	3 037,50	2 600,00	2 500,00	3 037,50
<b>SU 22 / 32</b>	<b>Summe Aufwendungen / Auszahlungen operative Gebarung</b>			<b>7 700,00</b>	<b>7 600,00</b>	<b>8 088,48</b>	<b>4 800,00</b>	<b>4 500,00</b>	<b>4 326,92</b>	
<b>SA 0 / SA 1</b>	<b>(0) Nettoergebnis (21 - 22) / (1) Geldfluss operative Gebarung (31 - 32)</b>			<b>-7 700,00</b>	<b>-7 600,00</b>	<b>-8 088,48</b>	<b>-4 800,00</b>	<b>-4 500,00</b>	<b>-4 326,92</b>	
<b>SU 23</b>	<b>Summe Haushaltsrücklagen</b>			<b>0,00</b>	<b>0,00</b>	<b>0,00</b>	<b>0,00</b>	<b>0,00</b>	<b>0,00</b>	
<b>SA00</b>	<b>Nettoergebnis nach Zuw./Entn. Haushaltsrücklagen (Saldo 0 +/- SU23)</b>			<b>-7 700,00</b>	<b>-7 600,00</b>	<b>-8 088,48</b>				
<b>Investive Gebarung</b>										
<b>SU 33</b>	<b>Summe Einzahlungen investive Gebarung</b>						<b>0,00</b>	<b>0,00</b>	<b>0,00</b>	
1/815000-042000	Amts-, Betriebs- und Geschäftsausstattung		3415	2 41			2 500,00			
<b>SU 34</b>	<b>Summe Auszahlungen investive Gebarung</b>						<b>2 500,00</b>	<b>0,00</b>	<b>0,00</b>	
<b>SA2</b>	<b>Saldo (2) Geldfluss aus der Investiven Gebarung (33 - 34)</b>						<b>-2 500,00</b>	<b>0,00</b>	<b>0,00</b>	
<b>SA3</b>	<b>Saldo (3) Nettofinanzierungssaldo (Saldo 1 + Saldo 2)</b>						<b>-7 300,00</b>	<b>-4 500,00</b>	<b>-4 326,92</b>	
<b>Finanzierungstätigkeit</b>										
<b>SU 35</b>	<b>Summe Einzahlungen aus der Finanzierungstätigkeit</b>						<b>0,00</b>	<b>0,00</b>	<b>0,00</b>	
<b>SU 36</b>	<b>Summe Auszahlungen aus der Finanzierungstätigkeit</b>						<b>0,00</b>	<b>0,00</b>	<b>0,00</b>	
<b>SA4</b>	<b>Saldo (4) Geldfluss aus der Finanzierungstätigkeit (35 - 36)</b>						<b>0,00</b>	<b>0,00</b>	<b>0,00</b>	
<b>SA5</b>	<b>Saldo (5) Geldfluss aus der voranschlagswirksamen Gebarung (Saldo 3 + Saldo 4)</b>						<b>-7 300,00</b>	<b>-4 500,00</b>	<b>-4 326,92</b>	
<b>816</b>	<b>Öffentliche Beleuchtung und öffentliche Uhren</b>									
<b>816000</b>	<b>Öffentliche Beleuchtung</b>									
<b>Operative Gebarung</b>										
<b>SU 21 / 31</b>	<b>Summe Erträge / Einzahlungen operative Gebarung</b>			<b>0,00</b>	<b>0,00</b>	<b>0,00</b>	<b>0,00</b>	<b>0,00</b>	<b>0,00</b>	
1/816000-600000	Stromverbrauch Grund und Boden	2222	3222	24	48 000,00	23 700,00	24 967,53	48 000,00	23 700,00	24 941,53
1/816000-611000	Instandhaltung der Gemeindestraßen	2224	3224	24	500,00	500,00		500,00	500,00	
1/816000-619000	Instandhaltung der Strassenbeleuchtung	2224	3224	24	23 700,00	23 000,00	21 711,97	23 700,00	23 000,00	22 172,27

		MVAG VC QU			Ergebnisvoranschlag			Finanzierungsvoranschlag		
		EH	FH		VA 2023	VA 2022	RA 2021	VA 2023	VA 2022	RA 2021
1/816000-680000	Planmäßige Abschreibung	2226			7 400,00	7 500,00	7 092,80			
<b>SU 22 / 32</b>	<b>Summe Aufwendungen / Auszahlungen operative Gebarung</b>				<b>79 600,00</b>	<b>54 700,00</b>	<b>53 772,30</b>	<b>72 200,00</b>	<b>47 200,00</b>	<b>47 113,80</b>
<b>SA 0 / SA 1</b>	<b>(0) Nettoergebnis (21 - 22) / (1) Geldfluss operative Gebarung (31 - 32)</b>				<b>-79 600,00</b>	<b>-54 700,00</b>	<b>-53 772,30</b>	<b>-72 200,00</b>	<b>-47 200,00</b>	<b>-47 113,80</b>
<b>SU 23</b>	<b>Summe Haushaltsrücklagen</b>				<b>0,00</b>	<b>0,00</b>	<b>0,00</b>	<b>0,00</b>	<b>0,00</b>	<b>0,00</b>
<b>SA00</b>	<b>Nettoergebnis nach Zuw./Entn. Haushaltsrücklagen (Saldo 0 +/- SU23)</b>				<b>-79 600,00</b>	<b>-54 700,00</b>	<b>-53 772,30</b>			
<b>Investive Gebarung</b>										
<b>SU 33</b>	<b>Summe Einzahlungen investive Gebarung</b>							<b>0,00</b>	<b>0,00</b>	<b>0,00</b>
<b>SU 34</b>	<b>Summe Auszahlungen investive Gebarung</b>							<b>0,00</b>	<b>0,00</b>	<b>0,00</b>
<b>SA2</b>	<b>Saldo (2) Geldfluss aus der Investiven Gebarung (33 - 34)</b>							<b>0,00</b>	<b>0,00</b>	<b>0,00</b>
<b>SA3</b>	<b>Saldo (3) Nettofinanzierungssaldo (Saldo 1 + Saldo 2)</b>							<b>-72 200,00</b>	<b>-47 200,00</b>	<b>-47 113,80</b>
<b>Finanzierungstätigkeit</b>										
<b>SU 35</b>	<b>Summe Einzahlungen aus der Finanzierungstätigkeit</b>							<b>0,00</b>	<b>0,00</b>	<b>0,00</b>
<b>SU 36</b>	<b>Summe Auszahlungen aus der Finanzierungstätigkeit</b>							<b>0,00</b>	<b>0,00</b>	<b>0,00</b>
<b>SA4</b>	<b>Saldo (4) Geldfluss aus der Finanzierungstätigkeit (35 - 36)</b>							<b>0,00</b>	<b>0,00</b>	<b>0,00</b>
<b>SA5</b>	<b>Saldo (5) Geldfluss aus der voranschlagswirksamen Gebarung (Saldo 3 + Saldo 4)</b>							<b>-72 200,00</b>	<b>-47 200,00</b>	<b>-47 113,80</b>
<b>817</b>	<b>Friedhöfe (einschließlich Einsegnungshallen und Krematorien)</b>									
<b>817000</b>	<b>Friedhöfe</b>									
<b>Operative Gebarung</b>										
2/817000+810000	Erträge aus Leistungen	2114	3114	13	10 800,00			10 800,00		
2/817000+852000	Grabstellengebühren	2113	3113	12	6 000,00	6 800,00	3 974,00	6 000,00	7 100,00	4 945,00
2/817000+852100	Begräbnisgebühren	2113	3113	12	4 300,00	7 100,00	3 820,00	4 300,00	5 700,00	3 420,00
2/817000+852200	Urnengebühren	2113	3113	12	200,00	500,00		200,00	500,00	
<b>SU 21 / 31</b>	<b>Summe Erträge / Einzahlungen operative Gebarung</b>				<b>21 300,00</b>	<b>14 400,00</b>	<b>7 794,00</b>	<b>21 300,00</b>	<b>13 300,00</b>	<b>8 365,00</b>
1/817000-400000	Geringwertige Wirtschaftsgüter (GWG)	2221	3221	23	500,00		434,13	500,00		434,13
1/817000-452000	Treibstoffe	2221	3221	23	500,00	1 000,00		500,00	1 000,00	
1/817000-456000	Büromaterial	2221	3221	23	500,00	500,00	266,55	500,00	500,00	266,55
1/817000-459000	Sonstige Verbrauchsgüter	2221	3221	23	200,00	200,00	103,27	200,00	200,00	103,27
1/817000-510000	Geldbezüge der Vertragsbediensteten der Verwaltung	2211	3211	20	4 800,00	6 500,00	4 216,66	4 800,00	6 500,00	4 216,66
1/817000-580000	DGB zum Ausgleichsfond	2212	3212	20	200,00	300,00	164,44	200,00	300,00	164,44
1/817000-582000	Sonstige DGB zur sozialen Sicherheit	2212	3212	20	1 000,00	1 000,00	904,30	1 000,00	1 000,00	904,30
1/817000-592000	Dotierung von Rückstellungen für Jubiläumszuwendungen	2214			100,00	100,00				
1/817000-600000	Strom	2222	3222	24	1 200,00	600,00	256,66	1 200,00	600,00	301,66
1/817000-613000	Instandhaltung der Wege, Mauern u.Gräber	2224	3224	24	1 300,00	1 000,00	2 396,67	1 300,00	1 000,00	2 808,03
1/817000-616000	Instandhaltung der Maschinen	2224	3224	24	3 000,00	5 000,00	1 978,79	3 000,00	5 000,00	1 978,79
1/817000-617000	Instandhaltung der Fahrzeuge	2224	3224	24	1 500,00	1 500,00	1 351,83	1 500,00	1 500,00	1 351,83

		MVAG		VC QU	Ergebnisvoranschlag			Finanzierungsvoranschlag		
		EH	FH		VA 2023	VA 2022	RA 2021	VA 2023	VA 2022	RA 2021
1/817000-630000	Portogebühren	2222	3222	24	500,00	500,00	277,42	500,00	500,00	277,42
1/817000-631000	Telefongebühren	2222	3222	24	1 000,00	1 000,00		1 000,00	1 000,00	
1/817000-680000	Planmäßige Abschreibung	2226			100,00	100,00	29,01			
1/817000-711100	Wasser	2225	3225	24	600,00	300,00	539,57	600,00	300,00	539,57
1/817000-720000	Kostenbeiträge (Kostensätze) für Leistungen	2225	3225	24	5 200,00	5 000,00	6 100,00	5 200,00	5 000,00	6 100,00
1/817000-724000	Reisekosten	2225	3225	24	200,00	200,00		200,00	200,00	
1/817000-728000	Entgelte für sonstige Leistungen	2225	3225	24	13 800,00	1 000,00	873,00	13 800,00	1 000,00	981,00
<b>SU 22 / 32</b>	<b>Summe Aufwendungen / Auszahlungen operative Gebarung</b>				<b>36 200,00</b>	<b>25 800,00</b>	<b>19 892,30</b>	<b>36 000,00</b>	<b>25 600,00</b>	<b>20 427,65</b>
<b>SA 0 / SA 1</b>	<b>(0) Nettoergebnis (21 - 22) / (1) Geldfluss operative Gebarung (31 - 32)</b>				<b>-14 900,00</b>	<b>-11 400,00</b>	<b>-12 098,30</b>	<b>-14 700,00</b>	<b>-12 300,00</b>	<b>-12 062,65</b>
<b>SU 23</b>	<b>Summe Haushaltsrücklagen</b>				<b>0,00</b>	<b>0,00</b>	<b>0,00</b>	<b>0,00</b>	<b>0,00</b>	<b>0,00</b>
<b>SA00</b>	<b>Nettoergebnis nach Zuw./Entn. Haushaltsrücklagen (Saldo 0 +/- SU23)</b>				<b>-14 900,00</b>	<b>-11 400,00</b>	<b>-12 098,30</b>			
<b>Investive Gebarung</b>										
<b>SU 33</b>	<b>Summe Einzahlungen investive Gebarung</b>							<b>0,00</b>	<b>0,00</b>	<b>0,00</b>
<b>SU 34</b>	<b>Summe Auszahlungen investive Gebarung</b>							<b>0,00</b>	<b>0,00</b>	<b>0,00</b>
<b>SA2</b>	<b>Saldo (2) Geldfluss aus der Investiven Gebarung (33 - 34)</b>							<b>0,00</b>	<b>0,00</b>	<b>0,00</b>
<b>SA3</b>	<b>Saldo (3) Nettofinanzierungssaldo (Saldo 1 + Saldo 2)</b>							<b>-14 700,00</b>	<b>-12 300,00</b>	<b>-12 062,65</b>
<b>Finanzierungstätigkeit</b>										
<b>SU 35</b>	<b>Summe Einzahlungen aus der Finanzierungstätigkeit</b>							<b>0,00</b>	<b>0,00</b>	<b>0,00</b>
<b>SU 36</b>	<b>Summe Auszahlungen aus der Finanzierungstätigkeit</b>							<b>0,00</b>	<b>0,00</b>	<b>0,00</b>
<b>SA4</b>	<b>Saldo (4) Geldfluss aus der Finanzierungstätigkeit (35 - 36)</b>							<b>0,00</b>	<b>0,00</b>	<b>0,00</b>
<b>SA5</b>	<b>Saldo (5) Geldfluss aus der voranschlagswirksamen Gebarung (Saldo 3 + Saldo 4)</b>							<b>-14 700,00</b>	<b>-12 300,00</b>	<b>-12 062,65</b>
<b>82</b>	<b>Betriebsähnliche Einrichtungen und Betriebe</b>									
<b>820</b>	<b>Wirtschaftshöfe</b>									
<b>820000</b>	<b>Bauhof</b>									
<b>Operative Gebarung</b>										
2/820000+816000	Kostenbeiträge (Kostensätze) für sonstige Leistungen	2114	3114	13	85 000,00	59 200,00	110 806,25	85 000,00	59 200,00	110 806,25
2/820000+829000	Sonstige Erträge	2116	3116	18	900,00		1 807,09	900,00		1 807,09
<b>SU 21 / 31</b>	<b>Summe Erträge / Einzahlungen operative Gebarung</b>				<b>85 900,00</b>	<b>59 200,00</b>	<b>112 613,34</b>	<b>85 900,00</b>	<b>59 200,00</b>	<b>112 613,34</b>
1/820000-400000	Geringwertige Wirtschaftsgüter (GWG)	2221	3221	23	4 300,00	3 000,00	4 079,27	4 300,00	3 000,00	4 079,27
1/820000-452000	Treibstoffe	2221	3221	23	800,00	1 000,00		800,00	1 000,00	
1/820000-511000	Geldbezüge der Vertragsbediensteten in handwerklicher Verwendung	2211	3211	20	107 500,00	96 900,00	92 889,63	107 500,00	96 900,00	92 889,63
1/820000-521000	Geldbezüge der ganzjährig beschäftigten ArbeiterInnen	2211	3211	20	43 200,00	38 600,00	37 531,32	43 200,00	38 600,00	37 531,32
1/820000-565000	Mehrleistungsvergütungen	2211	3211	20	3 800,00	3 800,00	3 507,78	3 800,00	3 800,00	3 507,78

		MVAG		VC QU	Ergebnisvoranschlag			Finanzierungsvoranschlag		
		EH	FH		VA 2023	VA 2022	RA 2021	VA 2023	VA 2022	RA 2021
1/820000-580000	DGB zum Ausgleichsfond für Familienbeihilfen	2212	3212	20	4 800,00	5 400,00	5 254,07	4 800,00	5 400,00	5 254,07
1/820000-582000	DGB zur sozialen Sicherheit	2212	3212	20	32 400,00	29 200,00	28 291,44	32 400,00	29 200,00	28 291,44
1/820000-600000	Strom	2222	3222	24	1 600,00	800,00	1 223,39	1 600,00	800,00	1 192,39
1/820000-614000	Instandhaltung Bauhof	2224	3224	24	10 000,00	13 300,00	20 971,82	10 000,00	13 300,00	21 426,01
1/820000-617000	Instandhaltung der Fahrzeuge	2224	3224	24	5 000,00	4 000,00		5 000,00	4 000,00	3 350,46
1/820000-617100	Traktor ISEKI	2224	3224	24	1 000,00	1 500,00		1 000,00	1 500,00	
1/820000-617110	Instandhaltung von Renault Kangoo	2224	3224	24	500,00	100,00		500,00	100,00	
1/820000-670000	Versicherungen	2222	3222	24	17 000,00	14 500,00	17 490,14	17 000,00	14 500,00	13 890,21
1/820000-680000	Planmäßige Abschreibung	2226			12 600,00	12 800,00	13 755,10			
1/820000-700200	Batterie Renault Kangoo	2223	3223	24	900,00	900,00	1 014,49	900,00	900,00	1 014,49
1/820000-705100	Operating Leasing Renault Kangoo II Z.E. 2016/07	2223	3223	24			940,16			940,16
1/820000-705200	Operating Leasing Renault Kangoo II Z.E. 60PS	2223	3223	24	2 600,00	2 600,00	7 146,34	2 600,00	2 600,00	7 146,34
1/820000-705300	Operating Leasing HAKO Citymaster 650	2223	3223	24	10 700,00	10 700,00	3 215,90	10 700,00	10 700,00	3 215,90
1/820000-705400	Traktor Leasing Massey Ferguson 5709 S Dyn-4	2223	3223	24	12 100,00	12 100,00	12 425,74	12 100,00	12 100,00	12 425,74
1/820000-705500	Operating Leasing Ford Transit Pritsche	2223	3223	24	9 400,00			9 400,00		
1/820000-710000	Öffentliche Abgaben (Ausgaben), ohne Gebühren gemäß FAG	2225	3225	24	400,00	400,00	208,26	400,00	400,00	208,26
1/820000-711000	Gebühren für die Benützung von Gemeindeeinrichtungen und Anlagen gemäß FAG	2225	3225	24	700,00	700,00	310,92	700,00	700,00	310,92
1/820000-711100	Wasser	2225	3225	24	200,00	100,00	111,69	200,00	100,00	111,69
1/820000-720000	Kostenbeiträge (Kostenersätze) für Leistungen	2225	3225	24	10 300,00	10 000,00	26 812,50	10 300,00	10 000,00	26 812,50
1/820000-724000	Reisekosten	2225	3225	24	100,00	100,00	47,04	100,00	100,00	47,04
<b>SU 22 / 32</b>	<b>Summe Aufwendungen / Auszahlungen operative Gebarung</b>				<b>291 900,00</b>	<b>262 500,00</b>	<b>277 227,00</b>	<b>279 300,00</b>	<b>249 700,00</b>	<b>263 645,62</b>
<b>SA 0 / SA 1</b>	<b>(0) Nettoergebnis (21 - 22) / (1) Geldfluss operative Gebarung (31 - 32)</b>				<b>-206 000,00</b>	<b>-203 300,00</b>	<b>-164 613,66</b>	<b>-193 400,00</b>	<b>-190 500,00</b>	<b>-151 032,28</b>
<b>SU 23</b>	<b>Summe Haushaltsrücklagen</b>				<b>0,00</b>	<b>0,00</b>	<b>0,00</b>	<b>0,00</b>	<b>0,00</b>	<b>0,00</b>
<b>SA00</b>	<b>Nettoergebnis nach Zuw./Entn. Haushaltsrücklagen (Saldo 0 +/- SU23)</b>				<b>-206 000,00</b>	<b>-203 300,00</b>	<b>-164 613,66</b>			
<b>Investive Gebarung</b>										
<b>SU 33</b>	<b>Summe Einzahlungen investive Gebarung</b>							<b>0,00</b>	<b>0,00</b>	<b>0,00</b>
1/820000-020000	Maschinen und maschinelle Anlagen		3414	2 41						10 791,00
1/820000-030000	Ankauf Werkzeuge		3414	2 41				1 500,00	1 500,00	927,20
1/820000-042000	Amts-, Betriebs- und Geschäftsausstattung		3415	2 41						2 200,00
1/820000-042200	Betriebsausstattung		3415	2 41				800,00	800,00	
<b>SU 34</b>	<b>Summe Auszahlungen investive Gebarung</b>							<b>2 300,00</b>	<b>2 300,00</b>	<b>13 918,20</b>
<b>SA2</b>	<b>Saldo (2) Geldfluss aus der Investiven Gebarung (33 - 34)</b>							<b>-2 300,00</b>	<b>-2 300,00</b>	<b>-13 918,20</b>



		MVAG VC QU			Ergebnisvoranschlag			Finanzierungsvoranschlag		
		EH	FH		VA 2023	VA 2022	RA 2021	VA 2023	VA 2022	RA 2021
<b>SA3</b>	<b>Saldo (3) Nettofinanzierungssaldo (Saldo 1 + Saldo 2)</b>							<b>-195 700,00</b>	<b>-192 800,00</b>	<b>-164 950,48</b>
<b>Finanzierungstätigkeit</b>										
<b>SU 35</b>	<b>Summe Einzahlungen aus der Finanzierungstätigkeit</b>							<b>0,00</b>	<b>0,00</b>	<b>0,00</b>
<b>SU 36</b>	<b>Summe Auszahlungen aus der Finanzierungstätigkeit</b>							<b>0,00</b>	<b>0,00</b>	<b>0,00</b>
<b>SA4</b>	<b>Saldo (4) Geldfluss aus der Finanzierungstätigkeit (35 – 36)</b>							<b>0,00</b>	<b>0,00</b>	<b>0,00</b>
<b>SA5</b>	<b>Saldo (5) Geldfluss aus der voranschlagswirksamen Gebarung (Saldo 3 + Saldo 4)</b>							<b>-195 700,00</b>	<b>-192 800,00</b>	<b>-164 950,48</b>
<b>83</b>	<b>Betriebsähnliche Einrichtungen und Betriebe (Fortsetzung)</b>									
<b>831</b>	<b>Freibäder</b>									
<b>831000</b>	<b>Freibäder</b>									
<b>Operative Gebarung</b>										
2/831000+811000	Miete und Pacht	2115	3115	14	3 500,00	3 600,00	3 450,32	1 800,00	3 600,00	
<b>SU 21 / 31</b>	<b>Summe Erträge / Einzahlungen operative Gebarung</b>				<b>3 500,00</b>	<b>3 600,00</b>	<b>3 450,32</b>	<b>1 800,00</b>	<b>3 600,00</b>	<b>0,00</b>
1/831000-400000	Geringwertige Wirtschaftsgüter (GWG)	2221	3221	23	1 000,00	1 000,00	837,06	1 000,00	1 000,00	837,06
1/831000-454000	Reinigungsmaterial	2221	3221	23	500,00	500,00	63,82	500,00	500,00	63,82
1/831000-455000	Chemische Mittel (Chlor,...)	2221	3221	23	6 000,00	2 500,00	2 845,77	6 000,00	2 500,00	2 845,77
1/831000-600000	Strom	2222	3222	24	6 000,00	3 000,00	3 551,98	6 000,00	3 000,00	3 579,48
1/831000-614000	Instandhaltung des Gebäudes	2224	3224	24	1 000,00	1 000,00	2 156,65	1 000,00	1 000,00	2 643,70
1/831000-617000	Instandhaltung von Fahrzeugen	2224	3224	24			177,21			177,21
1/831000-618000	Instandhaltung der Einrichtung	2224	3224	24	7 000,00	5 000,00	9 483,67	7 000,00	5 000,00	9 483,67
1/831000-619100	Technische Betreuung	2224	3224	24	2 800,00	2 700,00		2 800,00	2 700,00	
1/831000-670000	Versicherungen	2222	3222	24	1 800,00	1 700,00	2 410,08	1 800,00	1 700,00	2 410,08
1/831000-680000	Planmäßige Abschreibung	2226			3 900,00	3 100,00	3 145,32			
1/831000-710000	Öffentliche Abgaben, ohne Gebühren gemäß FAG	2225	3225	24	200,00	200,00	139,84	200,00	200,00	139,84
1/831000-711100	Wasser	2225	3225	24	1 800,00	1 000,00	1 505,96	1 800,00	1 000,00	1 505,96
1/831000-720000	Kostenbeiträge (Kostenersätze) für Leistungen	2225	3225	24	4 800,00	4 700,00	6 925,00	4 800,00	4 700,00	6 925,00
1/831000-728000	Entgelte für sonstige Leistungen	2225	3225	24			87,50			87,50
1/831000-729001	Rückvergütungen Kindersaisonkarten	2225	3225	24	100,00	100,00	28,00	100,00	100,00	28,00
<b>SU 22 / 32</b>	<b>Summe Aufwendungen / Auszahlungen operative Gebarung</b>				<b>36 900,00</b>	<b>26 500,00</b>	<b>33 357,86</b>	<b>33 000,00</b>	<b>23 400,00</b>	<b>30 727,09</b>
<b>SA 0 / SA 1</b>	<b>(0) Nettoergebnis (21 - 22) / (1) Geldfluss operative Gebarung (31 – 32)</b>				<b>-33 400,00</b>	<b>-22 900,00</b>	<b>-29 907,54</b>	<b>-31 200,00</b>	<b>-19 800,00</b>	<b>-30 727,09</b>
<b>SU 23</b>	<b>Summe Haushaltsrücklagen</b>				<b>0,00</b>	<b>0,00</b>	<b>0,00</b>	<b>0,00</b>	<b>0,00</b>	<b>0,00</b>
<b>SA00</b>	<b>Nettoergebnis nach Zuw./Entn. Haushaltsrücklagen (Saldo 0 +/- SU23)</b>				<b>-33 400,00</b>	<b>-22 900,00</b>	<b>-29 907,54</b>			
<b>Investive Gebarung</b>										
<b>SU 33</b>	<b>Summe Einzahlungen investive Gebarung</b>							<b>0,00</b>	<b>0,00</b>	<b>0,00</b>
5/831000-042000	Amts-, Betriebs- und Geschäftsausstattung	3415	1 41						26 600,00	

		MVAG		VC QU	Ergebnisvoranschlag			Finanzierungsvoranschlag		
		EH	FH		VA 2023	VA 2022	RA 2021	VA 2023	VA 2022	RA 2021
1/831000-042200	Betriebsausstattung		3415	2 41				15 800,00		
5/831000-050000	Sonderanlagen		3412	1 40					9 000,00	
<b>SU 34</b>	<b>Summe Auszahlungen investive Gebarung</b>							<b>15 800,00</b>	<b>35 600,00</b>	<b>0,00</b>
<b>SA2</b>	<b>Saldo (2) Geldfluss aus der Investiven Gebarung (33 – 34)</b>							<b>-15 800,00</b>	<b>-35 600,00</b>	<b>0,00</b>
<b>SA3</b>	<b>Saldo (3) Nettofinanzierungssaldo (Saldo 1 + Saldo 2)</b>							<b>-47 000,00</b>	<b>-55 400,00</b>	<b>-30 727,09</b>
<b>Finanzierungstätigkeit</b>										
<b>SU 35</b>	<b>Summe Einzahlungen aus der Finanzierungstätigkeit</b>							<b>0,00</b>	<b>0,00</b>	<b>0,00</b>
<b>SU 36</b>	<b>Summe Auszahlungen aus der Finanzierungstätigkeit</b>							<b>0,00</b>	<b>0,00</b>	<b>0,00</b>
<b>SA4</b>	<b>Saldo (4) Geldfluss aus der Finanzierungstätigkeit (35 – 36)</b>							<b>0,00</b>	<b>0,00</b>	<b>0,00</b>
<b>SA5</b>	<b>Saldo (5) Geldfluss aus der voranschlagswirksamen Gebarung (Saldo 3 + Saldo 4)</b>							<b>-47 000,00</b>	<b>-55 400,00</b>	<b>-30 727,09</b>
<b>84</b>	<b>Liegenschaften, Wohn- und Geschäftsgebäude</b>									
<b>840</b>	<b>Grundbesitz</b>									
<b>840000</b>	<b>Grundbesitz</b>									
<b>Operative Gebarung</b>										
2/840000+811000	Erlöse aus Verpachtungen	2115	3115	14	95 800,00	96 800,00	94 866,22	95 800,00	96 800,00	94 866,22
2/840000+868000	Transfers von privaten Haushalten	2124	3124	16	60 500,00			60 500,00		
2/840000+891000	Sonstige Wertaufholungen / Bestandsvermehrungen am kurzfristigen und langfristigen Vermögen	2117			19 200,00		38 420,00			
<b>SU 21 / 31</b>	<b>Summe Erträge / Einzahlungen operative Gebarung</b>				<b>175 500,00</b>	<b>96 800,00</b>	<b>133 286,22</b>	<b>156 300,00</b>	<b>96 800,00</b>	<b>94 866,22</b>
1/840000-650000	Kreditzinsen Bank (ERSTE BANK)	2241	3241	25	2 300,00	2 600,00	2 861,48	2 300,00	2 600,00	2 861,48
1/840000-680000	Planmäßige Abschreibung	2226			400,00	400,00	395,49			
1/840000-710000	Öffentliche Abgaben ohne Gebühren gemäß FAG	2225	3225	24	700,00	700,00	699,53	700,00	700,00	699,53
1/840000-711000	Geb. für die Ben. von Gde.Einricht- ungen u. -anlag. gem. FAG	2225	3225	24	1 500,00	1 500,00	1 751,61	1 500,00	1 500,00	1 751,61
1/840000-728000	Vermessungsarbeiten	2225	3225	24	2 800,00	2 500,00	7 503,57	2 800,00	2 500,00	7 456,57
<b>SU 22 / 32</b>	<b>Summe Aufwendungen / Auszahlungen operative Gebarung</b>				<b>7 700,00</b>	<b>7 700,00</b>	<b>13 211,68</b>	<b>7 300,00</b>	<b>7 300,00</b>	<b>12 769,19</b>
<b>SA 0 / SA 1</b>	<b>(0) Nettoergebnis (21 - 22) / (1) Geldfluss operative Gebarung (31 – 32)</b>				<b>167 800,00</b>	<b>89 100,00</b>	<b>120 074,54</b>	<b>149 000,00</b>	<b>89 500,00</b>	<b>82 097,03</b>
<b>SU 23</b>	<b>Summe Haushaltsrücklagen</b>				<b>0,00</b>	<b>0,00</b>	<b>0,00</b>	<b>0,00</b>	<b>0,00</b>	<b>0,00</b>
<b>SA00</b>	<b>Nettoergebnis nach Zuw./Entn. Haushaltsrücklagen (Saldo 0 +/- SU23)</b>				<b>167 800,00</b>	<b>89 100,00</b>	<b>120 074,54</b>			
<b>Investive Gebarung</b>										
2/840000+001000	Verkauf von Grundstücken		3312	2 30						68 320,00
<b>SU 33</b>	<b>Summe Einzahlungen investive Gebarung</b>							<b>0,00</b>	<b>0,00</b>	<b>68 320,00</b>
1/840000-001000	Unbebaute Grundstücke Grundablöse		3412	2 40				700,00	700,00	
<b>SU 34</b>	<b>Summe Auszahlungen investive Gebarung</b>							<b>700,00</b>	<b>700,00</b>	<b>0,00</b>
<b>SA2</b>	<b>Saldo (2) Geldfluss aus der Investiven Gebarung (33 – 34)</b>							<b>-700,00</b>	<b>-700,00</b>	<b>68 320,00</b>

		MVAG		VC QU	Ergebnisvoranschlag			Finanzierungsvoranschlag		
		EH	FH		VA 2023	VA 2022	RA 2021	VA 2023	VA 2022	RA 2021
<b>SA3</b>	<b>Saldo (3) Nettofinanzierungssaldo (Saldo 1 + Saldo 2)</b>							<b>148 300,00</b>	<b>88 800,00</b>	<b>150 417,03</b>
<b>Finanzierungstätigkeit</b>										
<b>SU 35</b>	<b>Summe Einzahlungen aus der Finanzierungstätigkeit</b>							<b>0,00</b>	<b>0,00</b>	<b>0,00</b>
1/840000-346000	Tilgung von Darlehen Bank (ERSTE BANK)		3614	65				20 000,00	20 000,00	20 000,00
<b>SU 36</b>	<b>Summe Auszahlungen aus der Finanzierungstätigkeit</b>							<b>20 000,00</b>	<b>20 000,00</b>	<b>20 000,00</b>
<b>SA4</b>	<b>Saldo (4) Geldfluss aus der Finanzierungstätigkeit (35 – 36)</b>							<b>-20 000,00</b>	<b>-20 000,00</b>	<b>-20 000,00</b>
<b>SA5</b>	<b>Saldo (5) Geldfluss aus der voranschlagswirksamen Gebarung (Saldo 3 + Saldo 4)</b>							<b>128 300,00</b>	<b>68 800,00</b>	<b>130 417,03</b>
<b>846</b>	<b>Wohn- und Geschäftsgebäude (soweit nicht bei 853)</b>									
<b>846000</b>	<b>Wohn- und Geschäftsgebäude</b>									
<b>Operative Gebarung</b>										
2/846000+811000	Einnahmen aus Vermietung und Verpachtung	2115	3115	14	2 300,00	1 000,00	240,00	2 300,00	1 000,00	240,00
2/846000+817000	Erträge aus der Auflösung von sonstigen Rückstellungen	2117			100,00		180,61			
<b>SU 21 / 31</b>	<b>Summe Erträge / Einzahlungen operative Gebarung</b>				<b>2 400,00</b>	<b>1 000,00</b>	<b>420,61</b>	<b>2 300,00</b>	<b>1 000,00</b>	<b>240,00</b>
1/846000-400000	Geringwertige Wirtschaftsgüter (GWG)	2221	3221	23	3 000,00			3 000,00		
1/846000-451000	Kulturgebäude Beheizung	2221	3221	23	7 200,00	7 000,00	6 715,63	7 200,00	7 000,00	6 537,54
1/846000-454000	Kulturgebäude Reinigungsmaterial	2221	3221	23	200,00	200,00	52,74	200,00	200,00	52,74
1/846000-511000	Geldbezüge der Vertragsbediensteten in handwerklicher Verwendung	2211	3211	20	7 500,00		2 870,32	7 500,00		2 870,32
1/846000-521000	Kulturgebäude Arbeiter ganzjährig beschäftigt	2211	3211	20	3 600,00	3 500,00	3 143,75	3 600,00	3 500,00	3 143,75
1/846000-523000	Geldbezüge der nicht ganzjährig beschäftigten Arbeiter	2211	3211	20			581,62			581,62
1/846000-580000	DGB zum Ausgleichsfonds f. Familienhilfen	2212	3212	20	300,00	100,00	257,14	300,00	100,00	257,14
1/846000-582000	DGB zur sozialen Sicherheit	2212	3212	20	1 600,00	1 000,00	1 292,37	1 600,00	1 000,00	1 292,37
1/846000-592000	Dotierung von Rückstellungen für Jubiläumsszuwendungen	2214			100,00		362,12			
1/846000-600000	Strom	2222	3222	24	3 300,00	1 600,00	1 309,51	3 300,00	1 600,00	1 305,51
1/846000-614000	Kulturgebäude - Instandhaltung	2224	3224	24	2 700,00	1 000,00	5 228,13	2 700,00	1 000,00	5 228,13
1/846000-617000	Instandhaltung von Fahrzeugen	2224	3224	24			88,08			88,08
1/846000-670000	Kulturgebäude Versicherung	2222	3222	24	2 100,00	2 000,00	199,55	2 100,00	2 000,00	1 210,46
1/846000-680000	Planmäßige Abschreibung	2226			38 700,00	38 700,00	38 674,51			
1/846000-710000	Öffentliche Abgaben, ohne Gebühren gemäß FAG	2225	3225	24	1 200,00	1 200,00	1 170,04	1 200,00	1 200,00	1 170,04
1/846000-711100	Wasser	2225	3225	24	500,00	200,00	266,58	500,00	200,00	266,58

		MVAG VC QU			Ergebnisvoranschlag			Finanzierungsvoranschlag		
		EH	FH		VA 2023	VA 2022	RA 2021	VA 2023	VA 2022	RA 2021
1/846000-720000	Kostenbeiträge (Kostensätze) für Leistungen	2225	3225	24	1 000,00	1 000,00	2 175,00	1 000,00	1 000,00	2 175,00
<b>SU 22 / 32</b>	<b>Summe Aufwendungen / Auszahlungen operative Gebarung</b>				<b>73 000,00</b>	<b>57 500,00</b>	<b>64 387,09</b>	<b>34 200,00</b>	<b>18 800,00</b>	<b>26 179,28</b>
<b>SA 0 / SA 1</b>	<b>(0) Nettoergebnis (21 - 22) / (1) Geldfluss operative Gebarung (31 - 32)</b>				<b>-70 600,00</b>	<b>-56 500,00</b>	<b>-63 966,48</b>	<b>-31 900,00</b>	<b>-17 800,00</b>	<b>-25 939,28</b>
<b>SU 23</b>	<b>Summe Haushaltsrücklagen</b>				<b>0,00</b>	<b>0,00</b>	<b>0,00</b>	<b>0,00</b>	<b>0,00</b>	<b>0,00</b>
<b>SA00</b>	<b>Nettoergebnis nach Zuw./Entn. Haushaltsrücklagen (Saldo 0 +/- SU23)</b>				<b>-70 600,00</b>	<b>-56 500,00</b>	<b>-63 966,48</b>			
<b>Investive Gebarung</b>										
<b>SU 33</b>	<b>Summe Einzahlungen investive Gebarung</b>							<b>0,00</b>	<b>0,00</b>	<b>0,00</b>
<b>SU 34</b>	<b>Summe Auszahlungen investive Gebarung</b>							<b>0,00</b>	<b>0,00</b>	<b>0,00</b>
<b>SA2</b>	<b>Saldo (2) Geldfluss aus der Investiven Gebarung (33 - 34)</b>							<b>0,00</b>	<b>0,00</b>	<b>0,00</b>
<b>SA3</b>	<b>Saldo (3) Nettofinanzierungssaldo (Saldo 1 + Saldo 2)</b>							<b>-31 900,00</b>	<b>-17 800,00</b>	<b>-25 939,28</b>
<b>Finanzierungstätigkeit</b>										
<b>SU 35</b>	<b>Summe Einzahlungen aus der Finanzierungstätigkeit</b>							<b>0,00</b>	<b>0,00</b>	<b>0,00</b>
<b>SU 36</b>	<b>Summe Auszahlungen aus der Finanzierungstätigkeit</b>							<b>0,00</b>	<b>0,00</b>	<b>0,00</b>
<b>SA4</b>	<b>Saldo (4) Geldfluss aus der Finanzierungstätigkeit (35 - 36)</b>							<b>0,00</b>	<b>0,00</b>	<b>0,00</b>
<b>SA5</b>	<b>Saldo (5) Geldfluss aus der voranschlagswirksamen Gebarung (Saldo 3 + Saldo 4)</b>							<b>-31 900,00</b>	<b>-17 800,00</b>	<b>-25 939,28</b>
<b>85</b>	<b>Betriebe mit marktbestimmter Tätigkeit</b>									
<b>850</b>	<b>Betriebe der Wasserversorgung</b>									
<b>850000</b>	<b>Wasserversorgung</b>									
<b>Operative Gebarung</b>										
2/850000+852200	Wasserbezugsgebühren	2113	3113	12	300,00		146,76	300,00		146,76
<b>SU 21 / 31</b>	<b>Summe Erträge / Einzahlungen operative Gebarung</b>				<b>300,00</b>	<b>0,00</b>	<b>146,76</b>	<b>300,00</b>	<b>0,00</b>	<b>146,76</b>
<b>SU 22 / 32</b>	<b>Summe Aufwendungen / Auszahlungen operative Gebarung</b>				<b>0,00</b>	<b>0,00</b>	<b>0,00</b>	<b>0,00</b>	<b>0,00</b>	<b>0,00</b>
<b>SA 0 / SA 1</b>	<b>(0) Nettoergebnis (21 - 22) / (1) Geldfluss operative Gebarung (31 - 32)</b>				<b>300,00</b>	<b>0,00</b>	<b>146,76</b>	<b>300,00</b>	<b>0,00</b>	<b>146,76</b>
<b>SU 23</b>	<b>Summe Haushaltsrücklagen</b>				<b>0,00</b>	<b>0,00</b>	<b>0,00</b>	<b>0,00</b>	<b>0,00</b>	<b>0,00</b>
<b>SA00</b>	<b>Nettoergebnis nach Zuw./Entn. Haushaltsrücklagen (Saldo 0 +/- SU23)</b>				<b>300,00</b>	<b>0,00</b>	<b>146,76</b>			
<b>Investive Gebarung</b>										
<b>SU 33</b>	<b>Summe Einzahlungen investive Gebarung</b>							<b>0,00</b>	<b>0,00</b>	<b>0,00</b>
<b>SU 34</b>	<b>Summe Auszahlungen investive Gebarung</b>							<b>0,00</b>	<b>0,00</b>	<b>0,00</b>
<b>SA2</b>	<b>Saldo (2) Geldfluss aus der Investiven Gebarung (33 - 34)</b>							<b>0,00</b>	<b>0,00</b>	<b>0,00</b>
<b>SA3</b>	<b>Saldo (3) Nettofinanzierungssaldo (Saldo 1 + Saldo 2)</b>							<b>300,00</b>	<b>0,00</b>	<b>146,76</b>
<b>Finanzierungstätigkeit</b>										
<b>SU 35</b>	<b>Summe Einzahlungen aus der Finanzierungstätigkeit</b>							<b>0,00</b>	<b>0,00</b>	<b>0,00</b>
<b>SU 36</b>	<b>Summe Auszahlungen aus der Finanzierungstätigkeit</b>							<b>0,00</b>	<b>0,00</b>	<b>0,00</b>
<b>SA4</b>	<b>Saldo (4) Geldfluss aus der Finanzierungstätigkeit (35 - 36)</b>							<b>0,00</b>	<b>0,00</b>	<b>0,00</b>

		MVAG VC QU			Ergebnisvoranschlag			Finanzierungsvoranschlag		
		EH	FH		VA 2023	VA 2022	RA 2021	VA 2023	VA 2022	RA 2021
<b>SA5</b>	<b>Saldo (5) Geldfluss aus der voranschlagswirksamen Gebarung (Saldo 3 + Saldo 4)</b>							<b>300,00</b>	<b>0,00</b>	<b>146,76</b>
<b>851</b>	<b>Betriebe der Abwasserbeseitigung</b>									
<b>851000</b>	<b>Abwasserbeseitigung</b>									
	<b>Operative Gebarung</b>									
2/851000+813000	Erträge aus der Auflösung von Investitionszuschüssen (Kapitaltransfers)		2127		39 000,00	37 400,00	37 584,16			
2/851000+852100	Kanalbenutzungsgebühr	2113	3113	12	328 600,00	322 200,00	334 998,46	322 100,00	322 200,00	321 997,66
2/851000+860000	Transfers von Bund, Bundesfonds und Bundeskammern	2121	3121	15	64 600,00	65 800,00	48 581,50	64 600,00	65 800,00	48 581,50
<b>SU 21 / 31</b>	<b>Summe Erträge / Einzahlungen operative Gebarung</b>				<b>432 200,00</b>	<b>425 400,00</b>	<b>421 164,12</b>	<b>386 700,00</b>	<b>388 000,00</b>	<b>370 579,16</b>
1/851000-430000	Lebensmittel	2221	3221	23	100,00	100,00		100,00	100,00	
1/851000-456000	Büromaterial	2221	3221	23	500,00	500,00		500,00	500,00	
1/851000-459000	Sonstige Verbrauchsgüter	2221	3221	23			185,89			185,89
1/851000-510000	Geldbezüge der Vertragsbediensteten der Verwaltung	2211	3211	20	9 100,00	8 000,00	6 172,67	9 100,00	8 000,00	6 172,67
1/851000-580000	DGB zum Ausgleichsfonds für Familienhilfen	2212	3212	20	400,00	300,00	240,87	400,00	300,00	240,87
1/851000-582000	Sonstige DGB zur sozialen Sicherheit	2212	3212	20	2 000,00	1 700,00	1 292,34	2 000,00	1 700,00	1 292,34
1/851000-592000	Dotierung von Rückstellungen für Jubiläumswendungen	2214			1 000,00	600,00	239,26			
1/851000-612000	Instandhaltung von Kanalisationsanlagen	2224	3224	24	8 000,00	5 000,00	10 510,30	8 000,00	5 000,00	10 680,70
1/851000-616000	Instandhaltung der Maschinen	2224	3224	24	3 100,00	3 000,00		3 100,00	3 000,00	
1/851000-630000	Portogebühren	2222	3222	24	500,00	500,00		500,00	500,00	
1/851000-631000	Telefongebühren	2222	3222	24	400,00	400,00		400,00	400,00	
1/851000-650100	Kreditzinsen BA 01 (ESTE BANK)	2241	3241	25			81,78			81,78
1/851000-650200	Kreditzinsen WWF	2241	3241	25	19 100,00	20 800,00	20 315,80	19 100,00	20 800,00	20 315,80
1/851000-650300	Kreditzinsen BA 02 (BANK AUSTRIA)	2241	3241	25	5 800,00	200,00	0,03	5 800,00	200,00	0,03
1/851000-650400	Kreditzinsen BA 03 (BANK AUSTRIA)	2241	3241	25	1 000,00	200,00		1 000,00	200,00	
1/851000-680000	Planmäßige Abschreibung	2226			63 600,00	63 000,00	63 005,15			
1/851000-710000	Öffentliche Abgaben (Ausgaben), ohne Gebühren gemäß FAG	2225	3225	24	7 500,00	7 300,00	7 295,82	7 500,00	7 300,00	7 295,82
1/851000-720000	Kostenbeiträge (Kostensätze) für Leistungen	2225	3225	24	200,00	200,00	56,25	200,00	200,00	56,25
1/851000-724000	Reisekosten	2225	3225	24	100,00	100,00	2,10	100,00	100,00	2,10
1/851000-728000	Digitalisierung	2225	3225	24	1 500,00	1 500,00		1 500,00	1 500,00	
1/851000-755000	Beitrag Abwasserverband Rußbachtal-Taschelbach	2233	3233	27	179 200,00	130 000,00	145 889,82	179 200,00	130 000,00	145 889,82
<b>SU 22 / 32</b>	<b>Summe Aufwendungen / Auszahlungen operative Gebarung</b>				<b>303 100,00</b>	<b>243 400,00</b>	<b>255 288,08</b>	<b>238 500,00</b>	<b>179 800,00</b>	<b>192 214,07</b>
<b>SA 0 / SA 1</b>	<b>(0) Nettoergebnis (21 - 22) / (1) Geldfluss operative Gebarung (31 - 32)</b>				<b>129 100,00</b>	<b>182 000,00</b>	<b>165 876,04</b>	<b>148 200,00</b>	<b>208 200,00</b>	<b>178 365,09</b>

		MVAG		VC QU	Ergebnisvoranschlag			Finanzierungsvoranschlag		
		EH	FH		VA 2023	VA 2022	RA 2021	VA 2023	VA 2022	RA 2021
<b>SU 23</b>	<b>Summe Haushaltsrücklagen</b>				<b>0,00</b>	<b>0,00</b>	<b>0,00</b>	<b>0,00</b>	<b>0,00</b>	<b>0,00</b>
<b>SA00</b>	<b>Nettoergebnis nach Zuw./Entn. Haushaltsrücklagen (Saldo 0 +/- SU23)</b>				<b>129 100,00</b>	<b>182 000,00</b>	<b>165 876,04</b>			
<b>Investive Gebarung</b>										
2/851000+300000	Kapitaltransfers von Bund, Bundesfonds und Bundeskammern		3331	33				20 400,00	22 500,00	18 347,67
2/851000+307000	Kapitaltransfers von privaten Haushalten - Kanalanschluss- u. Ergänzungsabgaben		3334	34				33 400,00	20 000,00	46 789,30
<b>SU 33</b>	<b>Summe Einzahlungen investive Gebarung</b>							<b>53 800,00</b>	<b>42 500,00</b>	<b>65 136,97</b>
1/851000-004000	Kanalbauten		3412	2 40				2 100,00	2 000,00	963,86
<b>SU 34</b>	<b>Summe Auszahlungen investive Gebarung</b>							<b>2 100,00</b>	<b>2 000,00</b>	<b>963,86</b>
<b>SA2</b>	<b>Saldo (2) Geldfluss aus der Investiven Gebarung (33 – 34)</b>							<b>51 700,00</b>	<b>40 500,00</b>	<b>64 173,11</b>
<b>SA3</b>	<b>Saldo (3) Nettofinanzierungssaldo (Saldo 1 + Saldo 2)</b>							<b>199 900,00</b>	<b>248 700,00</b>	<b>242 538,20</b>
<b>Finanzierungstätigkeit</b>										
<b>SU 35</b>	<b>Summe Einzahlungen aus der Finanzierungstätigkeit</b>							<b>0,00</b>	<b>0,00</b>	<b>0,00</b>
1/851000-346000	Investitionsdarlehen von Finanzunternehmen Tilgung W W F		3614	65				75 500,00	75 500,00	55 178,36
1/851000-346010	Tilgung Darlehen BA 01 (ERSTE BANK)		3614	65						19 552,68
1/851000-346020	Tilgung Darlehen BA 02 (BANK AUSTRIA)		3614	65				81 400,00	83 300,00	82 571,35
1/851000-346030	Tilgung Darlehen BA 03 (BANK AUSTRIA)		3614	65				14 200,00	14 400,00	14 434,80
<b>SU 36</b>	<b>Summe Auszahlungen aus der Finanzierungstätigkeit</b>							<b>171 100,00</b>	<b>173 200,00</b>	<b>171 737,19</b>
<b>SA4</b>	<b>Saldo (4) Geldfluss aus der Finanzierungstätigkeit (35 – 36)</b>							<b>-171 100,00</b>	<b>-173 200,00</b>	<b>-171 737,19</b>
<b>SA5</b>	<b>Saldo (5) Geldfluss aus der voranschlagswirksamen Gebarung (Saldo 3 + Saldo 4)</b>							<b>28 800,00</b>	<b>75 500,00</b>	<b>70 801,01</b>
<b>852</b>	<b>Betriebe der Müllbeseitigung</b>									
<b>852000</b>	<b>Müllbeseitigung</b>									
<b>Operative Gebarung</b>										
2/852000+808000	Verkauf von Müllsäcken	2116	3116	16	2 600,00	2 500,00	2 795,33	2 600,00	2 500,00	2 795,33
2/852000+816000	Kostensätze Glas - Papier....	2114	3114	13	5 000,00	5 000,00	4 966,01	5 000,00	5 000,00	4 966,01
2/852000+829000	Bauschutt	2116	3116	18	8 000,00	5 000,00	5 027,57	8 000,00	5 000,00	5 003,57
2/852000+829010	Erde	2116	3116	18	1 200,00	1 000,00	1 192,71	1 200,00	1 000,00	1 101,80
2/852000+829020	Inertstoffe	2116	3116	18	500,00	600,00	487,98	500,00	600,00	487,98
2/852000+829030	Altreifen	2116	3116	18	500,00	300,00	725,64	500,00	300,00	725,64
2/852000+852000	Müllbehandlungsgebühr	2113	3113	12	111 600,00	108 200,00	115 021,37	110 400,00	108 200,00	112 513,40
2/852000+852100	Abfallbehandlungsabgabe	2113	3113	12	52 800,00	52 000,00	53 677,50	52 300,00	52 000,00	52 536,99
2/852000+852200	Kompostierung-Gebühren	2113	3113	12	1 000,00	1 700,00	2 727,58	1 000,00	1 700,00	2 727,58
<b>SU 21 / 31</b>	<b>Summe Erträge / Einzahlungen operative Gebarung</b>				<b>183 200,00</b>	<b>176 300,00</b>	<b>186 621,69</b>	<b>181 500,00</b>	<b>176 300,00</b>	<b>182 858,30</b>
1/852000-400000	Geringwertige Wirtschaftsgüter (GWG)	2221	3221	23	500,00	500,00	219,60	500,00	500,00	219,60

		MVAG		VC QU	Ergebnisvoranschlag			Finanzierungsvoranschlag		
		EH	FH		VA 2023	VA 2022	RA 2021	VA 2023	VA 2022	RA 2021
1/852000-413000	Ankauf von Müllsäcken	2221	3221	23	100,00	100,00	209,45	100,00	100,00	209,45
1/852000-430000	Lebensmittel	2221	3221	23	100,00	100,00		100,00	100,00	
1/852000-452000	Treibstoffe	2221	3221	23	800,00	1 000,00		800,00	1 000,00	
1/852000-456000	Büromaterial	2221	3221	23	800,00	800,00	1 279,44	800,00	800,00	1 279,44
1/852000-459000	Sonstige Verbrauchsgüter	2221	3221	23			495,71			495,71
1/852000-510000	Geldbezüge der Vertragsbediensteten der Verwaltung	2211	3211	20	7 700,00	5 800,00	5 244,61	7 700,00	5 800,00	5 244,61
1/852000-523000	Geldbezüge der nicht ganzjährig beschäftigten ArbeiterInnen	2211	3211	20	2 800,00	1 100,00	1 260,13	2 800,00	1 100,00	1 260,13
1/852000-565000	Mehrleistungsvergütungen	2211	3211	20	100,00	100,00		100,00	100,00	
1/852000-580000	DGB zum Ausgleichsfond für Familienbeihilfen	2212	3212	20	300,00	200,00	204,49	300,00	200,00	204,49
1/852000-582000	DGB zur sozialen Sicherheit	2212	3212	20	1 700,00	1 200,00	1 082,87	1 700,00	1 200,00	1 082,87
1/852000-592000	Dotierung von Rückstellungen für Jubiläumswendungen	2214			1 400,00	500,00	325,36			
1/852000-616000	Instandhaltung der Maschinen	2224	3224	24	9 000,00	5 000,00	9 498,19	9 000,00	5 000,00	9 498,19
1/852000-617000	Instandhaltung der Fahrzeuge	2224	3224	24	7 000,00	2 000,00	6 488,77	7 000,00	2 000,00	6 488,77
1/852000-618000	Instandhaltung u. Erhaltung d. Deponien	2224	3224	24	18 000,00	15 000,00	22 244,61	18 000,00	15 000,00	22 244,61
1/852000-630000	Portogebühren	2222	3222	24	1 300,00	1 000,00	1 331,62	1 300,00	1 000,00	1 331,62
1/852000-631000	Telefongebühren	2222	3222	24	800,00	800,00		800,00	800,00	
1/852000-680000	Planmäßige Abschreibung	2226			1 700,00	1 700,00	1 656,81			
1/852000-700000	Deponiegebühren	2223	3223	24	48 400,00	47 000,00	48 269,63	48 400,00	47 000,00	48 269,63
1/852000-720000	Kostenbeiträge (Kostensätze) für Leistungen	2225	3225	24	5 400,00	5 200,00	5 000,00	5 400,00	5 200,00	5 000,00
1/852000-724000	Reisekosten	2225	3225	24	100,00	100,00	0,51	100,00	100,00	0,51
1/852000-728000	Sondermüll	2225	3225	24	3 800,00	3 700,00	3 696,54	3 800,00	3 700,00	3 696,54
1/852000-728100	Sperrmüll	2225	3225	24	18 600,00	18 100,00	17 748,88	18 600,00	18 100,00	17 748,88
1/852000-728200	Kompostierung der biogenen Abfälle	2225	3225	24	15 500,00	15 000,00	18 862,58	15 500,00	15 000,00	18 862,58
1/852000-728300	Altpapierentsorgung	2225	3225	24	12 000,00	10 000,00	11 247,10	12 000,00	10 000,00	11 247,10
1/852000-728400	Entsorgung Bauschutt	2225	3225	24	2 100,00	2 000,00	1 726,40	2 100,00	2 000,00	1 726,40
1/852000-728500	Grünschnitt-Lagerung Kompostierung	2225	3225	24	14 500,00	14 100,00	8 289,93	14 500,00	14 100,00	19 075,78
1/852000-755000	Beitrag an Abfallwirtschaftsverband	2233	3233	27						115,20
<b>SU 22 / 32</b>	<b>Summe Aufwendungen / Auszahlungen operative Gebarung</b>				<b>174 500,00</b>	<b>152 100,00</b>	<b>166 383,23</b>	<b>171 400,00</b>	<b>149 900,00</b>	<b>175 302,11</b>
<b>SA 0 / SA 1</b>	<b>(0) Nettoergebnis (21 - 22) / (1) Geldfluss operative Gebarung (31 - 32)</b>				<b>8 700,00</b>	<b>24 200,00</b>	<b>20 238,46</b>	<b>10 100,00</b>	<b>26 400,00</b>	<b>7 556,19</b>
<b>SU 23</b>	<b>Summe Haushaltsrücklagen</b>				<b>0,00</b>	<b>0,00</b>	<b>0,00</b>	<b>0,00</b>	<b>0,00</b>	<b>0,00</b>
<b>SA00</b>	<b>Nettoergebnis nach Zuw./Entn. Haushaltsrücklagen (Saldo 0 +/- SU23)</b>				<b>8 700,00</b>	<b>24 200,00</b>	<b>20 238,46</b>			
<b>Investive Gebarung</b>										
<b>SU 33</b>	<b>Summe Einzahlungen investive Gebarung</b>							<b>0,00</b>	<b>0,00</b>	<b>0,00</b>
1/852000-020000	Ankauf von Maschinen		3414	2 41						365,70
<b>SU 34</b>	<b>Summe Auszahlungen investive Gebarung</b>							<b>0,00</b>	<b>0,00</b>	<b>365,70</b>

	MVAG	VC QU		Ergebnisvoranschlag			Finanzierungsvoranschlag				
		EH	FH	VA 2023	VA 2022	RA 2021	VA 2023	VA 2022	RA 2021		
SA2		Saldo (2) Geldfluss aus der Investiven Gebarung (33 – 34)						0,00	0,00	-365,70	
SA3		Saldo (3) Nettofinanzierungssaldo (Saldo 1 + Saldo 2)						10 100,00	26 400,00	7 190,49	
<b>Finanzierungstätigkeit</b>											
SU 35		Summe Einzahlungen aus der Finanzierungstätigkeit						0,00	0,00	0,00	
SU 36		Summe Auszahlungen aus der Finanzierungstätigkeit						0,00	0,00	0,00	
SA4		Saldo (4) Geldfluss aus der Finanzierungstätigkeit (35 – 36)						0,00	0,00	0,00	
SA5		Saldo (5) Geldfluss aus der voranschlagswirksamen Gebarung (Saldo 3 + Saldo 4)						10 100,00	26 400,00	7 190,49	
<b>853</b>		<b>Betriebe für die Errichtung und Verwaltung von Wohn- und Geschäftsgebäude</b>									
<b>853000</b>		<b>Wohn- und Geschäftsgebäude</b>									
<b>Operative Gebarung</b>											
2/853000+811010		Mieten und Betriebskosten (Gmoabauernladen) 0%	2115	3115	14	2 700,00	2 600,00	2 880,00	2 700,00	2 600,00	2 880,00
<b>SU 21 / 31</b>		<b>Summe Erträge / Einzahlungen operative Gebarung</b>				<b>2 700,00</b>	<b>2 600,00</b>	<b>2 880,00</b>	<b>2 700,00</b>	<b>2 600,00</b>	<b>2 880,00</b>
1/853000-451000		Beheizung	2221	3221	23	200,00	200,00		200,00	200,00	156,00
1/853000-600000		Strom	2222	3222	24	1 000,00	500,00	717,18	1 000,00	500,00	718,01
1/853000-614000		Instandhaltung Gebäude	2224	3224	24	500,00	500,00	312,83	500,00	500,00	492,83
1/853000-670000		Versicherung	2222	3222	24	1 200,00	1 200,00	2 220,83	1 200,00	1 200,00	2 220,83
1/853000-710000		Öffentliche Abgaben, ohne Gebühren gemäß FAG	2225	3225	24	1 500,00	1 500,00	1 432,60	1 500,00	1 500,00	1 432,60
1/853000-711100		Wasser	2225	3225	24	100,00	100,00	48,95	100,00	100,00	48,95
<b>SU 22 / 32</b>		<b>Summe Aufwendungen / Auszahlungen operative Gebarung</b>				<b>4 500,00</b>	<b>4 000,00</b>	<b>4 732,39</b>	<b>4 500,00</b>	<b>4 000,00</b>	<b>5 069,22</b>
<b>SA 0 / SA 1</b>		<b>(0) Nettoergebnis (21 - 22) / (1) Geldfluss operative Gebarung (31 – 32)</b>				<b>-1 800,00</b>	<b>-1 400,00</b>	<b>-1 852,39</b>	<b>-1 800,00</b>	<b>-1 400,00</b>	<b>-2 189,22</b>
SU 23		Summe Haushaltsrücklagen				0,00	0,00	0,00	0,00	0,00	0,00
SA00		Nettoergebnis nach Zuw./Entn. Haushaltsrücklagen (Saldo 0 +/- SU23)				-1 800,00	-1 400,00	-1 852,39			
<b>Investive Gebarung</b>											
SU 33		Summe Einzahlungen investive Gebarung							0,00	0,00	0,00
SU 34		Summe Auszahlungen investive Gebarung							0,00	0,00	0,00
SA2		Saldo (2) Geldfluss aus der Investiven Gebarung (33 – 34)							0,00	0,00	0,00
SA3		Saldo (3) Nettofinanzierungssaldo (Saldo 1 + Saldo 2)							-1 800,00	-1 400,00	-2 189,22
<b>Finanzierungstätigkeit</b>											
SU 35		Summe Einzahlungen aus der Finanzierungstätigkeit							0,00	0,00	0,00
SU 36		Summe Auszahlungen aus der Finanzierungstätigkeit							0,00	0,00	0,00
SA4		Saldo (4) Geldfluss aus der Finanzierungstätigkeit (35 – 36)							0,00	0,00	0,00
SA5		Saldo (5) Geldfluss aus der voranschlagswirksamen Gebarung (Saldo 3 + Saldo 4)							-1 800,00	-1 400,00	-2 189,22



		MVAG		VC QU	Ergebnisvoranschlag			Finanzierungsvoranschlag		
		EH	FH		VA 2023	VA 2022	RA 2021	VA 2023	VA 2022	RA 2021
<b>853100</b>	<b>Wohn- und Geschäftsgebäude</b>									
	<b>Operative Gebarung</b>									
2/853100+811000	Mieten und Betriebskosten (20 %) (Fa. Kastner)	2115	3115	14	9 300,00	7 000,00	11 632,44	5 200,00	7 000,00	3 382,44
2/853100+811010	Mieten Amtsgebäude	2115	3115	14	13 800,00	20 000,00	7 506,48	13 800,00	20 000,00	7 506,48
<b>SU 21 / 31</b>	<b>Summe Erträge / Einzahlungen operative Gebarung</b>				<b>23 100,00</b>	<b>27 000,00</b>	<b>19 138,92</b>	<b>19 000,00</b>	<b>27 000,00</b>	<b>10 888,92</b>
1/853100-430000	Lebensmittel	2221	3221	23	100,00	100,00		100,00	100,00	
1/853100-456000	Büromaterial	2221	3221	23	500,00	200,00	533,10	500,00	200,00	533,10
1/853100-459000	Sonstige Verbrauchsgüter	2221	3221	23			206,56			206,56
1/853100-510000	Geldbezüge der Vertragsbediensteten der Verwaltung	2211	3211	20	2 300,00	2 200,00		2 300,00	2 200,00	
1/853100-582000	Sonstige Dienstgeberbeiträge zur sozialen Sicherheit	2212	3212	20	500,00	500,00		500,00	500,00	
1/853100-614000	Instandhaltung des Amtsgebäudes	2224	3224	24	1 000,00	1 000,00	23 707,28	1 000,00	1 000,00	23 707,28
1/853100-616000	Instandhaltung der Maschinen	2224	3224	24	3 900,00	3 000,00	3 957,58	3 900,00	3 000,00	3 957,58
1/853100-617000	Instandhaltung von Fahrzeugen	2224	3224	24	2 700,00	1 900,00	2 703,65	2 700,00	1 900,00	2 703,65
1/853100-630000	Portogebühren	2222	3222	24	500,00	400,00	554,84	500,00	400,00	554,84
1/853100-631000	Telefongebühren	2222	3222	24	300,00	300,00		300,00	300,00	
1/853100-680000	Planmäßige Abschreibung	2226			100,00	100,00	125,63			
1/853100-710000	Öffentliche Abgaben, ohne Gebühren gemäß FAG	2225	3225	24			152,44			152,44
1/853100-720000	Kostenbeiträge (Kostensätze) für Leistungen	2225	3225	24	300,00	300,00	12 993,75	300,00	300,00	12 993,75
<b>SU 22 / 32</b>	<b>Summe Aufwendungen / Auszahlungen operative Gebarung</b>				<b>12 200,00</b>	<b>10 000,00</b>	<b>44 934,83</b>	<b>12 100,00</b>	<b>9 900,00</b>	<b>44 809,20</b>
<b>SA 0 / SA 1</b>	<b>(0) Nettoergebnis (21 - 22) / (1) Geldfluss operative Gebarung (31 - 32)</b>				<b>10 900,00</b>	<b>17 000,00</b>	<b>-25 795,91</b>	<b>6 900,00</b>	<b>17 100,00</b>	<b>-33 920,28</b>
<b>SU 23</b>	<b>Summe Haushaltsrücklagen</b>				<b>0,00</b>	<b>0,00</b>	<b>0,00</b>	<b>0,00</b>	<b>0,00</b>	<b>0,00</b>
<b>SA00</b>	<b>Nettoergebnis nach Zuw./Entn. Haushaltsrücklagen (Saldo 0 +/- SU23)</b>				<b>10 900,00</b>	<b>17 000,00</b>	<b>-25 795,91</b>			
	<b>Investive Gebarung</b>									
<b>SU 33</b>	<b>Summe Einzahlungen investive Gebarung</b>							<b>0,00</b>	<b>0,00</b>	<b>0,00</b>
<b>SU 34</b>	<b>Summe Auszahlungen investive Gebarung</b>							<b>0,00</b>	<b>0,00</b>	<b>0,00</b>
<b>SA2</b>	<b>Saldo (2) Geldfluss aus der Investiven Gebarung (33 - 34)</b>							<b>0,00</b>	<b>0,00</b>	<b>0,00</b>
<b>SA3</b>	<b>Saldo (3) Nettofinanzierungssaldo (Saldo 1 + Saldo 2)</b>							<b>6 900,00</b>	<b>17 100,00</b>	<b>-33 920,28</b>
	<b>Finanzierungstätigkeit</b>									
<b>SU 35</b>	<b>Summe Einzahlungen aus der Finanzierungstätigkeit</b>							<b>0,00</b>	<b>0,00</b>	<b>0,00</b>
<b>SU 36</b>	<b>Summe Auszahlungen aus der Finanzierungstätigkeit</b>							<b>0,00</b>	<b>0,00</b>	<b>0,00</b>
<b>SA4</b>	<b>Saldo (4) Geldfluss aus der Finanzierungstätigkeit (35 - 36)</b>							<b>0,00</b>	<b>0,00</b>	<b>0,00</b>
<b>SA5</b>	<b>Saldo (5) Geldfluss aus der voranschlagswirksamen Gebarung (Saldo 3 + Saldo 4)</b>							<b>6 900,00</b>	<b>17 100,00</b>	<b>-33 920,28</b>

		MVAG VC QU			Ergebnisvoranschlag			Finanzierungsvoranschlag		
		EH	FH		VA 2023	VA 2022	RA 2021	VA 2023	VA 2022	RA 2021
<b>89</b>	<b>Wirtschaftliche Unternehmungen (Fortsetzung)</b>									
<b>894</b>	<b>Stadthallen, Kongresshäuser</b>									
<b>894000</b>	<b>Gemeindezentrum</b>									
	<b>Operative Gebarung</b>									
6/894000+829910	Zuführung vom Haushaltspotential	2116	3116	1 18	20 000,00	20 000,00		20 000,00	20 000,00	
6/894000+871100	Kapitaltransfers aus Gemeinde-Bedarfszuweisungsmittel	2121	3121	1 33		80 000,00			80 000,00	
<b>SU 21 / 31</b>	<b>Summe Erträge / Einzahlungen operative Gebarung</b>				<b>20 000,00</b>	<b>100 000,00</b>	<b>0,00</b>	<b>20 000,00</b>	<b>100 000,00</b>	<b>0,00</b>
1/894000-729910	Zuführung zum Vorhaben 846 Zubau Gemeindezentrum	2225	3225	24	20 000,00			20 000,00		
<b>SU 22 / 32</b>	<b>Summe Aufwendungen / Auszahlungen operative Gebarung</b>				<b>20 000,00</b>	<b>0,00</b>	<b>0,00</b>	<b>20 000,00</b>	<b>0,00</b>	<b>0,00</b>
<b>SA 0 / SA 1</b>	<b>(0) Nettoergebnis (21 - 22) / (1) Geldfluss operative Gebarung (31 - 32)</b>				<b>0,00</b>	<b>100 000,00</b>	<b>0,00</b>	<b>0,00</b>	<b>100 000,00</b>	<b>0,00</b>
<b>SU 23</b>	<b>Summe Haushaltsrücklagen</b>				<b>0,00</b>	<b>0,00</b>	<b>0,00</b>	<b>0,00</b>	<b>0,00</b>	<b>0,00</b>
<b>SA00</b>	<b>Nettoergebnis nach Zuw./Entn. Haushaltsrücklagen (Saldo 0 +/- SU23)</b>				<b>0,00</b>	<b>100 000,00</b>	<b>0,00</b>			
	<b>Investive Gebarung</b>									
6/894000+301000	Raumordnungsförderung		3331	33					3 000,00	
<b>SU 33</b>	<b>Summe Einzahlungen investive Gebarung</b>							<b>0,00</b>	<b>3 000,00</b>	<b>0,00</b>
5/894000-010000	Gebäude und Bauten		3413	1 40				90 000,00	100 000,00	
<b>SU 34</b>	<b>Summe Auszahlungen investive Gebarung</b>							<b>90 000,00</b>	<b>100 000,00</b>	<b>0,00</b>
<b>SA2</b>	<b>Saldo (2) Geldfluss aus der Investiven Gebarung (33 - 34)</b>							<b>-90 000,00</b>	<b>-97 000,00</b>	<b>0,00</b>
<b>SA3</b>	<b>Saldo (3) Nettofinanzierungssaldo (Saldo 1 + Saldo 2)</b>							<b>-90 000,00</b>	<b>3 000,00</b>	<b>0,00</b>
	<b>Finanzierungstätigkeit</b>									
<b>SU 35</b>	<b>Summe Einzahlungen aus der Finanzierungstätigkeit</b>							<b>0,00</b>	<b>0,00</b>	<b>0,00</b>
<b>SU 36</b>	<b>Summe Auszahlungen aus der Finanzierungstätigkeit</b>							<b>0,00</b>	<b>0,00</b>	<b>0,00</b>
<b>SA4</b>	<b>Saldo (4) Geldfluss aus der Finanzierungstätigkeit (35 - 36)</b>							<b>0,00</b>	<b>0,00</b>	<b>0,00</b>
<b>SA5</b>	<b>Saldo (5) Geldfluss aus der voranschlagswirksamen Gebarung (Saldo 3 + Saldo 4)</b>							<b>-90 000,00</b>	<b>3 000,00</b>	<b>0,00</b>

		MVAG VC QU			Ergebnisvoranschlag			Finanzierungsvoranschlag		
		EH	FH		VA 2023	VA 2022	RA 2021	VA 2023	VA 2022	RA 2021
<b>9 Finanzwirtschaft</b>										
<b>90</b>	<b>Gesonderte Verwaltung</b>									
<b>900</b>	<b>Gesonderte Verwaltung</b>									
<b>900000</b>	<b>Finanzabteilung u. Finanzverwaltung</b>									
<b>Operative Gebarung</b>										
2/900000+828000	Umsatzsteuer (refundierte)	2116	3116	18	12 800,00	6 200,00	19 489,87	12 800,00	6 200,00	19 489,87
2/900000+868000	Nicht behobener Pachtschilling	2124	3124	16	1 300,00	1 800,00	750,00	1 300,00	1 800,00	750,00
<b>SU 21 / 31</b>	<b>Summe Erträge / Einzahlungen operative Gebarung</b>				<b>14 100,00</b>	<b>8 000,00</b>	<b>20 239,87</b>	<b>14 100,00</b>	<b>8 000,00</b>	<b>20 239,87</b>
1/900000-565000	Mehrleistungsentschädigung	2211	3211	20		200,00			200,00	
<b>SU 22 / 32</b>	<b>Summe Aufwendungen / Auszahlungen operative Gebarung</b>				<b>0,00</b>	<b>200,00</b>	<b>0,00</b>	<b>0,00</b>	<b>200,00</b>	<b>0,00</b>
<b>SA 0 / SA 1</b>	<b>(0) Nettoergebnis (21 - 22) / (1) Geldfluss operative Gebarung (31 – 32)</b>				<b>14 100,00</b>	<b>7 800,00</b>	<b>20 239,87</b>	<b>14 100,00</b>	<b>7 800,00</b>	<b>20 239,87</b>
<b>SU 23</b>	<b>Summe Haushaltsrücklagen</b>				<b>0,00</b>	<b>0,00</b>	<b>0,00</b>	<b>0,00</b>	<b>0,00</b>	<b>0,00</b>
<b>SA00</b>	<b>Nettoergebnis nach Zuw./Entn. Haushaltsrücklagen (Saldo 0 +/- SU23)</b>				<b>14 100,00</b>	<b>7 800,00</b>	<b>20 239,87</b>			
<b>Investive Gebarung</b>										
<b>SU 33</b>	<b>Summe Einzahlungen investive Gebarung</b>							<b>0,00</b>	<b>0,00</b>	<b>0,00</b>
<b>SU 34</b>	<b>Summe Auszahlungen investive Gebarung</b>							<b>0,00</b>	<b>0,00</b>	<b>0,00</b>
<b>SA2</b>	<b>Saldo (2) Geldfluss aus der Investiven Gebarung (33 – 34)</b>							<b>0,00</b>	<b>0,00</b>	<b>0,00</b>
<b>SA3</b>	<b>Saldo (3) Nettofinanzierungssaldo (Saldo 1 + Saldo 2)</b>							<b>14 100,00</b>	<b>7 800,00</b>	<b>20 239,87</b>
<b>Finanzierungstätigkeit</b>										
<b>SU 35</b>	<b>Summe Einzahlungen aus der Finanzierungstätigkeit</b>							<b>0,00</b>	<b>0,00</b>	<b>0,00</b>
<b>SU 36</b>	<b>Summe Auszahlungen aus der Finanzierungstätigkeit</b>							<b>0,00</b>	<b>0,00</b>	<b>0,00</b>
<b>SA4</b>	<b>Saldo (4) Geldfluss aus der Finanzierungstätigkeit (35 – 36)</b>							<b>0,00</b>	<b>0,00</b>	<b>0,00</b>
<b>SA5</b>	<b>Saldo (5) Geldfluss aus der voranschlagswirksamen Gebarung (Saldo 3 + Saldo 4)</b>							<b>14 100,00</b>	<b>7 800,00</b>	<b>20 239,87</b>
<b>91</b>	<b>Kapitalvermögen und Stiftungen ohne eigene Rechtspersönlichkeit</b>									
<b>910</b>	<b>Geldverkehr</b>									
<b>910000</b>	<b>Geldverkehr</b>									
<b>Operative Gebarung</b>										
2/910000+823000	Zinsen der Giro- und Sparkonten	2131	3131	14	100,00	100,00	59,31	100,00	100,00	59,31
<b>SU 21 / 31</b>	<b>Summe Erträge / Einzahlungen operative Gebarung</b>				<b>100,00</b>	<b>100,00</b>	<b>59,31</b>	<b>100,00</b>	<b>100,00</b>	<b>59,31</b>
1/910000-650000	Zinsen für Kassenkredit	2241	3241	25	100,00	100,00	15,57	100,00	100,00	15,57
1/910000-659000	Geldverkehrsspesen	2244	3244	24	3 100,00	3 000,00	3 112,38	3 100,00	3 000,00	3 112,38
1/910000-710000	Öffentliche Abgaben (Ausgaben),	2225	3225	24	200,00	200,00		200,00	200,00	
1/910000-729000	Kapitalertragssteuer	2225	3225	24	100,00	100,00	14,84	100,00	100,00	14,84
<b>SU 22 / 32</b>	<b>Summe Aufwendungen / Auszahlungen operative Gebarung</b>				<b>3 500,00</b>	<b>3 400,00</b>	<b>3 142,79</b>	<b>3 500,00</b>	<b>3 400,00</b>	<b>3 142,79</b>

	MVAG	VC QU	Ergebnisvoranschlag			Finanzierungsvoranschlag				
			EH	FH	VA 2023	VA 2022	RA 2021	VA 2023	VA 2022	RA 2021
SA 0 / SA 1		(0) Nettoergebnis (21 - 22) / (1) Geldfluss operative Gebarung (31 – 32)			-3 400,00	-3 300,00	-3 083,48	-3 400,00	-3 300,00	-3 083,48
SU 23		Summe Haushaltsrücklagen			0,00	0,00	0,00	0,00	0,00	0,00
SA00		Nettoergebnis nach Zuw./Entn. Haushaltsrücklagen (Saldo 0 +/- SU23)			-3 400,00	-3 300,00	-3 083,48			
<b>Investive Gebarung</b>										
SU 33		Summe Einzahlungen investive Gebarung						0,00	0,00	0,00
SU 34		Summe Auszahlungen investive Gebarung						0,00	0,00	0,00
SA2		Saldo (2) Geldfluss aus der Investiven Gebarung (33 – 34)						0,00	0,00	0,00
SA3		Saldo (3) Nettofinanzierungssaldo (Saldo 1 + Saldo 2)						-3 400,00	-3 300,00	-3 083,48
<b>Finanzierungstätigkeit</b>										
SU 35		Summe Einzahlungen aus der Finanzierungstätigkeit						0,00	0,00	0,00
SU 36		Summe Auszahlungen aus der Finanzierungstätigkeit						0,00	0,00	0,00
SA4		Saldo (4) Geldfluss aus der Finanzierungstätigkeit (35 – 36)						0,00	0,00	0,00
SA5		Saldo (5) Geldfluss aus der voranschlagswirksamen Gebarung (Saldo 3 + Saldo 4)						-3 400,00	-3 300,00	-3 083,48
912		Rücklagen (soweit nicht aufteilbar)								
912000		Rücklagen								
<b>Operative Gebarung</b>										
SU 21 / 31		Summe Erträge / Einzahlungen operative Gebarung			0,00	0,00	0,00	0,00	0,00	0,00
SU 22 / 32		Summe Aufwendungen / Auszahlungen operative Gebarung			0,00	0,00	0,00	0,00	0,00	0,00
SA 0 / SA 1		(0) Nettoergebnis (21 - 22) / (1) Geldfluss operative Gebarung (31 – 32)			0,00	0,00	0,00	0,00	0,00	0,00
2/912000+895001		Entnahmen von allgemeinen Haushaltsrücklagen	2301							183 159,83
2/912000+895009		Entnahmen von allgemeinen Haushaltsrücklagen	2301							72 697,24
1/912000-795001		Zuweisung an allgemeine Haushaltsrücklagen	2401							249 791,52
SU 23		Summe Haushaltsrücklagen			0,00	0,00	6 065,55	0,00	0,00	0,00
SA00		Nettoergebnis nach Zuw./Entn. Haushaltsrücklagen (Saldo 0 +/- SU23)			0,00	0,00	6 065,55			
<b>Investive Gebarung</b>										
SU 33		Summe Einzahlungen investive Gebarung						0,00	0,00	0,00
SU 34		Summe Auszahlungen investive Gebarung						0,00	0,00	0,00
SA2		Saldo (2) Geldfluss aus der Investiven Gebarung (33 – 34)						0,00	0,00	0,00
SA3		Saldo (3) Nettofinanzierungssaldo (Saldo 1 + Saldo 2)						0,00	0,00	0,00
<b>Finanzierungstätigkeit</b>										
SU 35		Summe Einzahlungen aus der Finanzierungstätigkeit						0,00	0,00	0,00
SU 36		Summe Auszahlungen aus der Finanzierungstätigkeit						0,00	0,00	0,00
SA4		Saldo (4) Geldfluss aus der Finanzierungstätigkeit (35 – 36)						0,00	0,00	0,00

		MVAG VC QU			Ergebnisvoranschlag			Finanzierungsvoranschlag		
		EH	FH		VA 2023	VA 2022	RA 2021	VA 2023	VA 2022	RA 2021
<b>SA5</b>	<b>Saldo (5) Geldfluss aus der voranschlagswirksamen Gebarung (Saldo 3 + Saldo 4)</b>							<b>0,00</b>	<b>0,00</b>	<b>0,00</b>
<b>92</b>	<b>Öffentliche Abgaben</b>									
<b>920</b>	<b>Ausschließliche Gemeindeabgaben</b>									
<b>920000</b>	<b>Ausschließliche Gemeindeabgaben</b>									
	<b>Operative Gebarung</b>									
2/920000+816000	Nö. Seuchenvorsorgeabgabe Gemeindeanteil	2114	3114	13	600,00	700,00	467,51	600,00	700,00	467,51
2/920000+816100	Kostenbeiträge (Kostensätze) für sonstige Leistungen -Nächtigungstaxe	2114	3114	13		100,00			100,00	
2/920000+830000	Grundsteuer A	2111	3111	10	20 900,00	20 500,00	21 288,42	20 300,00	20 300,00	20 393,03
2/920000+831000	Grundsteuer B	2111	3111	10	86 000,00	85 100,00	86 885,18	84 300,00	85 100,00	83 583,56
2/920000+833100	Kommunalsteuer	2111	3111	10	35 000,00	31 000,00	35 359,78	35 000,00	31 000,00	35 359,78
2/920000+838000	Hundeabgabe	2111	3111	10	5 500,00	5 100,00	5 193,00	5 500,00	5 100,00	5 216,14
2/920000+841000	Gebrauchsabgabe	2111	3111	10	47 100,00	45 000,00	49 208,71	44 000,00	45 000,00	43 032,89
2/920000+849000	Nebensprüche und Mahngebühren	2111	3111	10	100,00	100,00		100,00	100,00	24,76
2/920000+850000	Aufschließungsbeiträge	2111	3111	10	124 400,00	110 000,00	138 718,76	117 700,00	110 000,00	125 389,38
2/920000+856000	Verwaltungsabgaben	2111	3111	10	5 300,00	5 800,00	4 842,65	7 600,00	5 800,00	4 465,45
<b>SU 21 / 31</b>	<b>Summe Erträge / Einzahlungen operative Gebarung</b>				<b>324 900,00</b>	<b>303 400,00</b>	<b>341 964,01</b>	<b>315 100,00</b>	<b>303 200,00</b>	<b>317 932,50</b>
<b>SU 22 / 32</b>	<b>Summe Aufwendungen / Auszahlungen operative Gebarung</b>				<b>0,00</b>	<b>0,00</b>	<b>0,00</b>	<b>0,00</b>	<b>0,00</b>	<b>0,00</b>
<b>SA 0 / SA 1</b>	<b>(0) Nettoergebnis (21 - 22) / (1) Geldfluss operative Gebarung (31 - 32)</b>				<b>324 900,00</b>	<b>303 400,00</b>	<b>341 964,01</b>	<b>315 100,00</b>	<b>303 200,00</b>	<b>317 932,50</b>
<b>SU 23</b>	<b>Summe Haushaltsrücklagen</b>				<b>0,00</b>	<b>0,00</b>	<b>0,00</b>	<b>0,00</b>	<b>0,00</b>	<b>0,00</b>
<b>SA00</b>	<b>Nettoergebnis nach Zuw./Entn. Haushaltsrücklagen (Saldo 0 +/- SU23)</b>				<b>324 900,00</b>	<b>303 400,00</b>	<b>341 964,01</b>			
	<b>Investive Gebarung</b>									
<b>SU 33</b>	<b>Summe Einzahlungen investive Gebarung</b>							<b>0,00</b>	<b>0,00</b>	<b>0,00</b>
<b>SU 34</b>	<b>Summe Auszahlungen investive Gebarung</b>							<b>0,00</b>	<b>0,00</b>	<b>0,00</b>
<b>SA2</b>	<b>Saldo (2) Geldfluss aus der Investiven Gebarung (33 - 34)</b>							<b>0,00</b>	<b>0,00</b>	<b>0,00</b>
<b>SA3</b>	<b>Saldo (3) Nettofinanzierungssaldo (Saldo 1 + Saldo 2)</b>							<b>315 100,00</b>	<b>303 200,00</b>	<b>317 932,50</b>
	<b>Finanzierungstätigkeit</b>									
<b>SU 35</b>	<b>Summe Einzahlungen aus der Finanzierungstätigkeit</b>							<b>0,00</b>	<b>0,00</b>	<b>0,00</b>
<b>SU 36</b>	<b>Summe Auszahlungen aus der Finanzierungstätigkeit</b>							<b>0,00</b>	<b>0,00</b>	<b>0,00</b>
<b>SA4</b>	<b>Saldo (4) Geldfluss aus der Finanzierungstätigkeit (35 - 36)</b>							<b>0,00</b>	<b>0,00</b>	<b>0,00</b>
<b>SA5</b>	<b>Saldo (5) Geldfluss aus der voranschlagswirksamen Gebarung (Saldo 3 + Saldo 4)</b>							<b>315 100,00</b>	<b>303 200,00</b>	<b>317 932,50</b>

		MVAG VC QU			Ergebnisvoranschlag			Finanzierungsvoranschlag		
		EH	FH		VA 2023	VA 2022	RA 2021	VA 2023	VA 2022	RA 2021
<b>921</b>	<b>Zwischen Ländern und Gemeinden geteilte Abgaben</b>									
<b>921000</b>	<b>Zwischen Ländern und Gemeinden geteilte Abgaben</b>									
<b>Operative Gebarung</b>										
2/921000+834000	Interessentenbeitrag Anteil Gemeinde	2111	3111	10	100,00	100,00	124,24	100,00	100,00	124,24
2/921000+861000	Transfers von Ländern, Landesfonds und Landeskammern	2121	3121	15	300,00		523,58	300,00		523,58
<b>SU 21 / 31</b>	<b>Summe Erträge / Einzahlungen operative Gebarung</b>				<b>400,00</b>	<b>100,00</b>	<b>647,82</b>	<b>400,00</b>	<b>100,00</b>	<b>647,82</b>
<b>SU 22 / 32</b>	<b>Summe Aufwendungen / Auszahlungen operative Gebarung</b>				<b>0,00</b>	<b>0,00</b>	<b>0,00</b>	<b>0,00</b>	<b>0,00</b>	<b>0,00</b>
<b>SA 0 / SA 1</b>	<b>(0) Nettoergebnis (21 - 22) / (1) Geldfluss operative Gebarung (31 – 32)</b>				<b>400,00</b>	<b>100,00</b>	<b>647,82</b>	<b>400,00</b>	<b>100,00</b>	<b>647,82</b>
<b>SU 23</b>	<b>Summe Haushaltsrücklagen</b>				<b>0,00</b>	<b>0,00</b>	<b>0,00</b>	<b>0,00</b>	<b>0,00</b>	<b>0,00</b>
<b>SA00</b>	<b>Nettoergebnis nach Zuw./Entn. Haushaltsrücklagen (Saldo 0 +/- SU23)</b>				<b>400,00</b>	<b>100,00</b>	<b>647,82</b>			
<b>Investive Gebarung</b>										
<b>SU 33</b>	<b>Summe Einzahlungen investive Gebarung</b>							<b>0,00</b>	<b>0,00</b>	<b>0,00</b>
<b>SU 34</b>	<b>Summe Auszahlungen investive Gebarung</b>							<b>0,00</b>	<b>0,00</b>	<b>0,00</b>
<b>SA2</b>	<b>Saldo (2) Geldfluss aus der Investiven Gebarung (33 – 34)</b>							<b>0,00</b>	<b>0,00</b>	<b>0,00</b>
<b>SA3</b>	<b>Saldo (3) Nettofinanzierungssaldo (Saldo 1 + Saldo 2)</b>							<b>400,00</b>	<b>100,00</b>	<b>647,82</b>
<b>Finanzierungstätigkeit</b>										
<b>SU 35</b>	<b>Summe Einzahlungen aus der Finanzierungstätigkeit</b>							<b>0,00</b>	<b>0,00</b>	<b>0,00</b>
<b>SU 36</b>	<b>Summe Auszahlungen aus der Finanzierungstätigkeit</b>							<b>0,00</b>	<b>0,00</b>	<b>0,00</b>
<b>SA4</b>	<b>Saldo (4) Geldfluss aus der Finanzierungstätigkeit (35 – 36)</b>							<b>0,00</b>	<b>0,00</b>	<b>0,00</b>
<b>SA5</b>	<b>Saldo (5) Geldfluss aus der voranschlagswirksamen Gebarung (Saldo 3 + Saldo 4)</b>							<b>400,00</b>	<b>100,00</b>	<b>647,82</b>
<b>925</b>	<b>Ertragsanteile an gemeinschaftlichen Bundesabgaben</b>									
<b>925000</b>	<b>Ertragsanteile</b>									
<b>Operative Gebarung</b>										
2/925000+859400	Abgabenertragsanteil n.Bev. Schlüssel (inkl.KEST)	2112	3112	11	1 698 000,00	1 433 000,00	1 396 336,21	1 698 000,00	1 433 000,00	1 396 336,21
<b>SU 21 / 31</b>	<b>Summe Erträge / Einzahlungen operative Gebarung</b>				<b>1 698 000,00</b>	<b>1 433 000,00</b>	<b>1 396 336,21</b>	<b>1 698 000,00</b>	<b>1 433 000,00</b>	<b>1 396 336,21</b>
<b>SU 22 / 32</b>	<b>Summe Aufwendungen / Auszahlungen operative Gebarung</b>				<b>0,00</b>	<b>0,00</b>	<b>0,00</b>	<b>0,00</b>	<b>0,00</b>	<b>0,00</b>
<b>SA 0 / SA 1</b>	<b>(0) Nettoergebnis (21 - 22) / (1) Geldfluss operative Gebarung (31 – 32)</b>				<b>1 698 000,00</b>	<b>1 433 000,00</b>	<b>1 396 336,21</b>	<b>1 698 000,00</b>	<b>1 433 000,00</b>	<b>1 396 336,21</b>
<b>SU 23</b>	<b>Summe Haushaltsrücklagen</b>				<b>0,00</b>	<b>0,00</b>	<b>0,00</b>	<b>0,00</b>	<b>0,00</b>	<b>0,00</b>
<b>SA00</b>	<b>Nettoergebnis nach Zuw./Entn. Haushaltsrücklagen (Saldo 0 +/- SU23)</b>				<b>1 698 000,00</b>	<b>1 433 000,00</b>	<b>1 396 336,21</b>			
<b>Investive Gebarung</b>										
<b>SU 33</b>	<b>Summe Einzahlungen investive Gebarung</b>							<b>0,00</b>	<b>0,00</b>	<b>0,00</b>
<b>SU 34</b>	<b>Summe Auszahlungen investive Gebarung</b>							<b>0,00</b>	<b>0,00</b>	<b>0,00</b>
<b>SA2</b>	<b>Saldo (2) Geldfluss aus der Investiven Gebarung (33 – 34)</b>							<b>0,00</b>	<b>0,00</b>	<b>0,00</b>
<b>SA3</b>	<b>Saldo (3) Nettofinanzierungssaldo (Saldo 1 + Saldo 2)</b>							<b>1 698 000,00</b>	<b>1 433 000,00</b>	<b>1 396 336,21</b>

		MVAG VC QU			Ergebnisvoranschlag			Finanzierungsvoranschlag		
		EH	FH		VA 2023	VA 2022	RA 2021	VA 2023	VA 2022	RA 2021
<b>Finanzierungstätigkeit</b>										
SU 35	Summe Einzahlungen aus der Finanzierungstätigkeit							0,00	0,00	0,00
SU 36	Summe Auszahlungen aus der Finanzierungstätigkeit							0,00	0,00	0,00
SA4	Saldo (4) Geldfluss aus der Finanzierungstätigkeit (35 – 36)							0,00	0,00	0,00
SA5	Saldo (5) Geldfluss aus der voranschlagswirksamen Gebarung (Saldo 3 + Saldo 4)							1 698 000,00	1 433 000,00	1 396 336,21
<b>94</b>	<b>Finanzzuweisungen und Zuschüsse</b>									
<b>940</b>	<b>Bedarfszuweisungen</b>									
<b>940000</b>	<b>Finanzzuweisung u. Zuschüsse</b>									
<b>Operative Gebarung</b>										
2/940000+861000	Laufende Transferzahlungen BZ I	2121	3121	15	205 300,00	202 300,00	158 032,82	205 300,00	202 300,00	158 032,82
2/940000+871100	Kapitaltransfers aus Gemeinde-Bedarfszuweisungsmittel BZ II	2121	3121	33	27 500,00		55 000,00	27 500,00		55 000,00
SU 21 / 31	Summe Erträge / Einzahlungen operative Gebarung				232 800,00	202 300,00	213 032,82	232 800,00	202 300,00	213 032,82
SU 22 / 32	Summe Aufwendungen / Auszahlungen operative Gebarung				0,00	0,00	0,00	0,00	0,00	0,00
SA 0 / SA 1	(0) Nettoergebnis (21 - 22) / (1) Geldfluss operative Gebarung (31 – 32)				232 800,00	202 300,00	213 032,82	232 800,00	202 300,00	213 032,82
SU 23	Summe Haushaltsrücklagen				0,00	0,00	0,00	0,00	0,00	0,00
SA00	Nettoergebnis nach Zuw./Entn. Haushaltsrücklagen (Saldo 0 +/- SU23)				232 800,00	202 300,00	213 032,82			
<b>Investive Gebarung</b>										
SU 33	Summe Einzahlungen investive Gebarung							0,00	0,00	0,00
SU 34	Summe Auszahlungen investive Gebarung							0,00	0,00	0,00
SA2	Saldo (2) Geldfluss aus der Investiven Gebarung (33 – 34)							0,00	0,00	0,00
SA3	Saldo (3) Nettofinanzierungssaldo (Saldo 1 + Saldo 2)							232 800,00	202 300,00	213 032,82
<b>Finanzierungstätigkeit</b>										
SU 35	Summe Einzahlungen aus der Finanzierungstätigkeit							0,00	0,00	0,00
SU 36	Summe Auszahlungen aus der Finanzierungstätigkeit							0,00	0,00	0,00
SA4	Saldo (4) Geldfluss aus der Finanzierungstätigkeit (35 – 36)							0,00	0,00	0,00
SA5	Saldo (5) Geldfluss aus der voranschlagswirksamen Gebarung (Saldo 3 + Saldo 4)							232 800,00	202 300,00	213 032,82
<b>941</b>	<b>Sonstige Finanzzuweisungen nach dem FAG</b>									
<b>941000</b>	<b>Finanzzuweisungen nach dem FAG</b>									
<b>Operative Gebarung</b>										
2/941000+860000	Finanzzuweisungen des Bundes	2121	3121	15	81 200,00	80 000,00	223 376,00	81 200,00	80 000,00	223 376,00
SU 21 / 31	Summe Erträge / Einzahlungen operative Gebarung				81 200,00	80 000,00	223 376,00	81 200,00	80 000,00	223 376,00
SU 22 / 32	Summe Aufwendungen / Auszahlungen operative Gebarung				0,00	0,00	0,00	0,00	0,00	0,00
SA 0 / SA 1	(0) Nettoergebnis (21 - 22) / (1) Geldfluss operative Gebarung (31 – 32)				81 200,00	80 000,00	223 376,00	81 200,00	80 000,00	223 376,00
SU 23	Summe Haushaltsrücklagen				0,00	0,00	0,00	0,00	0,00	0,00

		MVAG VC QU		Ergebnisvoranschlag			Finanzierungsvoranschlag		
		EH	FH	VA 2023	VA 2022	RA 2021	VA 2023	VA 2022	RA 2021
<b>SA00</b>	<b>Nettoergebnis nach Zuw./Entn. Haushaltsrücklagen (Saldo 0 +/- SU23)</b>			<b>81 200,00</b>	<b>80 000,00</b>	<b>223 376,00</b>			
<b>Investive Gebarung</b>									
<b>SU 33</b>	<b>Summe Einzahlungen investive Gebarung</b>						<b>0,00</b>	<b>0,00</b>	<b>0,00</b>
<b>SU 34</b>	<b>Summe Auszahlungen investive Gebarung</b>						<b>0,00</b>	<b>0,00</b>	<b>0,00</b>
<b>SA2</b>	<b>Saldo (2) Geldfluss aus der Investiven Gebarung (33 – 34)</b>						<b>0,00</b>	<b>0,00</b>	<b>0,00</b>
<b>SA3</b>	<b>Saldo (3) Nettofinanzierungssaldo (Saldo 1 + Saldo 2)</b>						<b>81 200,00</b>	<b>80 000,00</b>	<b>223 376,00</b>
<b>Finanzierungstätigkeit</b>									
<b>SU 35</b>	<b>Summe Einzahlungen aus der Finanzierungstätigkeit</b>						<b>0,00</b>	<b>0,00</b>	<b>0,00</b>
<b>SU 36</b>	<b>Summe Auszahlungen aus der Finanzierungstätigkeit</b>						<b>0,00</b>	<b>0,00</b>	<b>0,00</b>
<b>SA4</b>	<b>Saldo (4) Geldfluss aus der Finanzierungstätigkeit (35 – 36)</b>						<b>0,00</b>	<b>0,00</b>	<b>0,00</b>
<b>SA5</b>	<b>Saldo (5) Geldfluss aus der voranschlagswirksamen Gebarung (Saldo 3 + Saldo 4)</b>						<b>81 200,00</b>	<b>80 000,00</b>	<b>223 376,00</b>
<b>944</b>	<b>Zuschüsse nach dem Katastrophenfondsgesetz</b>								
<b>944000</b>	<b>Zuschüsse nach dem Katastr.Fondsgesetz</b>								
<b>Operative Gebarung</b>									
<b>2/944000+860000</b>	<b>Katastrophenschäden - Wiederherstellung</b>	<b>2121</b>	<b>3121</b>	<b>15</b>					
					<b>13 100,00</b>		<b>26 131,99</b>	<b>13 100,00</b>	<b>26 131,99</b>
<b>SU 21 / 31</b>	<b>Summe Erträge / Einzahlungen operative Gebarung</b>				<b>13 100,00</b>	<b>0,00</b>	<b>26 131,99</b>	<b>13 100,00</b>	<b>26 131,99</b>
<b>SU 22 / 32</b>	<b>Summe Aufwendungen / Auszahlungen operative Gebarung</b>				<b>0,00</b>	<b>0,00</b>	<b>0,00</b>	<b>0,00</b>	<b>0,00</b>
<b>SA 0 / SA 1</b>	<b>(0) Nettoergebnis (21 - 22) / (1) Geldfluss operative Gebarung (31 – 32)</b>				<b>13 100,00</b>	<b>0,00</b>	<b>26 131,99</b>	<b>13 100,00</b>	<b>26 131,99</b>
<b>SU 23</b>	<b>Summe Haushaltsrücklagen</b>				<b>0,00</b>	<b>0,00</b>	<b>0,00</b>	<b>0,00</b>	<b>0,00</b>
<b>SA00</b>	<b>Nettoergebnis nach Zuw./Entn. Haushaltsrücklagen (Saldo 0 +/- SU23)</b>				<b>13 100,00</b>	<b>0,00</b>	<b>26 131,99</b>		
<b>Investive Gebarung</b>									
<b>SU 33</b>	<b>Summe Einzahlungen investive Gebarung</b>						<b>0,00</b>	<b>0,00</b>	<b>0,00</b>
<b>SU 34</b>	<b>Summe Auszahlungen investive Gebarung</b>						<b>0,00</b>	<b>0,00</b>	<b>0,00</b>
<b>SA2</b>	<b>Saldo (2) Geldfluss aus der Investiven Gebarung (33 – 34)</b>						<b>0,00</b>	<b>0,00</b>	<b>0,00</b>
<b>SA3</b>	<b>Saldo (3) Nettofinanzierungssaldo (Saldo 1 + Saldo 2)</b>						<b>13 100,00</b>	<b>0,00</b>	<b>26 131,99</b>
<b>Finanzierungstätigkeit</b>									
<b>SU 35</b>	<b>Summe Einzahlungen aus der Finanzierungstätigkeit</b>						<b>0,00</b>	<b>0,00</b>	<b>0,00</b>
<b>SU 36</b>	<b>Summe Auszahlungen aus der Finanzierungstätigkeit</b>						<b>0,00</b>	<b>0,00</b>	<b>0,00</b>
<b>SA4</b>	<b>Saldo (4) Geldfluss aus der Finanzierungstätigkeit (35 – 36)</b>						<b>0,00</b>	<b>0,00</b>	<b>0,00</b>
<b>SA5</b>	<b>Saldo (5) Geldfluss aus der voranschlagswirksamen Gebarung (Saldo 3 + Saldo 4)</b>						<b>13 100,00</b>	<b>0,00</b>	<b>26 131,99</b>



	MVAG	VC QU	Ergebnisvoranschlag			Finanzierungsvoranschlag				
			EH	FH	VA 2023	VA 2022	RA 2021	VA 2023	VA 2022	RA 2021
<b>947</b>	<b>Sonstige Zuschüsse der Länder</b>									
<b>947000</b>	<b>Zuschüsse nach landes- gesetzl Bestimmungen</b>									
<b>Operative Gebarung</b>										
2/947000+861000	Transfers von Ländern, Landesfonds und Landeskammern	2121	3121	15			17 857,17		17 857,17	
<b>SU 21 / 31</b>	<b>Summe Erträge / Einzahlungen operative Gebarung</b>				<b>0,00</b>	<b>0,00</b>	<b>17 857,17</b>	<b>0,00</b>	<b>0,00</b>	<b>17 857,17</b>
<b>SU 22 / 32</b>	<b>Summe Aufwendungen / Auszahlungen operative Gebarung</b>				<b>0,00</b>	<b>0,00</b>	<b>0,00</b>	<b>0,00</b>	<b>0,00</b>	<b>0,00</b>
<b>SA 0 / SA 1</b>	<b>(0) Nettoergebnis (21 - 22) / (1) Geldfluss operative Gebarung (31 – 32)</b>				<b>0,00</b>	<b>0,00</b>	<b>17 857,17</b>	<b>0,00</b>	<b>0,00</b>	<b>17 857,17</b>
<b>SU 23</b>	<b>Summe Haushaltsrücklagen</b>				<b>0,00</b>	<b>0,00</b>	<b>0,00</b>	<b>0,00</b>	<b>0,00</b>	<b>0,00</b>
<b>SA00</b>	<b>Nettoergebnis nach Zuw./Entn. Haushaltsrücklagen (Saldo 0 +/- SU23)</b>				<b>0,00</b>	<b>0,00</b>	<b>17 857,17</b>			
<b>Investive Gebarung</b>										
<b>SU 33</b>	<b>Summe Einzahlungen investive Gebarung</b>							<b>0,00</b>	<b>0,00</b>	<b>0,00</b>
<b>SU 34</b>	<b>Summe Auszahlungen investive Gebarung</b>							<b>0,00</b>	<b>0,00</b>	<b>0,00</b>
<b>SA2</b>	<b>Saldo (2) Geldfluss aus der Investiven Gebarung (33 – 34)</b>							<b>0,00</b>	<b>0,00</b>	<b>0,00</b>
<b>SA3</b>	<b>Saldo (3) Nettofinanzierungssaldo (Saldo 1 + Saldo 2)</b>							<b>0,00</b>	<b>0,00</b>	<b>17 857,17</b>
<b>Finanzierungstätigkeit</b>										
<b>SU 35</b>	<b>Summe Einzahlungen aus der Finanzierungstätigkeit</b>							<b>0,00</b>	<b>0,00</b>	<b>0,00</b>
<b>SU 36</b>	<b>Summe Auszahlungen aus der Finanzierungstätigkeit</b>							<b>0,00</b>	<b>0,00</b>	<b>0,00</b>
<b>SA4</b>	<b>Saldo (4) Geldfluss aus der Finanzierungstätigkeit (35 – 36)</b>							<b>0,00</b>	<b>0,00</b>	<b>0,00</b>
<b>SA5</b>	<b>Saldo (5) Geldfluss aus der voranschlagswirksamen Gebarung (Saldo 3 + Saldo 4)</b>							<b>0,00</b>	<b>0,00</b>	<b>17 857,17</b>
<b>99</b>	<b>Jahresergebnis, Übergabe und Übernahme des Jahresergebnisses, Abwicklung der Vorjahre</b>									
<b>991</b>	<b>Rückersetzte, nicht absetzbare Einnahmen und Ausgaben (sow)</b>									
<b>991000</b>	<b>Rückersetzte nicht absetzbare Einnahmen</b>									
<b>Operative Gebarung</b>										
<b>SU 21 / 31</b>	<b>Summe Erträge / Einzahlungen operative Gebarung</b>				<b>0,00</b>	<b>0,00</b>	<b>0,00</b>	<b>0,00</b>	<b>0,00</b>	<b>0,00</b>
1/991000-691000	Abschreibungen	2225	3225	24	600,00	600,00		600,00	600,00	
<b>SU 22 / 32</b>	<b>Summe Aufwendungen / Auszahlungen operative Gebarung</b>				<b>600,00</b>	<b>600,00</b>	<b>0,00</b>	<b>600,00</b>	<b>600,00</b>	<b>0,00</b>
<b>SA 0 / SA 1</b>	<b>(0) Nettoergebnis (21 - 22) / (1) Geldfluss operative Gebarung (31 – 32)</b>				<b>-600,00</b>	<b>-600,00</b>	<b>0,00</b>	<b>-600,00</b>	<b>-600,00</b>	<b>0,00</b>
<b>SU 23</b>	<b>Summe Haushaltsrücklagen</b>				<b>0,00</b>	<b>0,00</b>	<b>0,00</b>	<b>0,00</b>	<b>0,00</b>	<b>0,00</b>
<b>SA00</b>	<b>Nettoergebnis nach Zuw./Entn. Haushaltsrücklagen (Saldo 0 +/- SU23)</b>				<b>-600,00</b>	<b>-600,00</b>	<b>0,00</b>			
<b>Investive Gebarung</b>										
<b>SU 33</b>	<b>Summe Einzahlungen investive Gebarung</b>							<b>0,00</b>	<b>0,00</b>	<b>0,00</b>
<b>SU 34</b>	<b>Summe Auszahlungen investive Gebarung</b>							<b>0,00</b>	<b>0,00</b>	<b>0,00</b>
<b>SA2</b>	<b>Saldo (2) Geldfluss aus der Investiven Gebarung (33 – 34)</b>							<b>0,00</b>	<b>0,00</b>	<b>0,00</b>
<b>SA3</b>	<b>Saldo (3) Nettofinanzierungssaldo (Saldo 1 + Saldo 2)</b>							<b>-600,00</b>	<b>-600,00</b>	<b>0,00</b>

	MVAG		VC QU	Ergebnisvoranschlag			Finanzierungsvoranschlag		
	EH	FH		VA 2023	VA 2022	RA 2021	VA 2023	VA 2022	RA 2021
<b>Finanzierungstätigkeit</b>									
SU 35			Summe Einzahlungen aus der Finanzierungstätigkeit				0,00	0,00	0,00
SU 36			Summe Auszahlungen aus der Finanzierungstätigkeit				0,00	0,00	0,00
SA4			Saldo (4) Geldfluss aus der Finanzierungstätigkeit (35 – 36)				0,00	0,00	0,00
SA5			Saldo (5) Geldfluss aus der voranschlagswirksamen Gebarung (Saldo 3 + Saldo 4)				-600,00	-600,00	0,00

VA Haushaltspotential



## Voranschlag 2023

Marktgemeinde Kreuzstetten

## Haushaltspotential (aufbauend auf der Ergebnisrechnung)

MVAG	Mittelverwendungs- und -aufbringungsgruppen	Mittelaufbringung	Mittelverwendung	Saldo
211	Erträge aus der operativen Verwaltungstätigkeit	3 212 500,00		
212	Erträge aus Transfers	1 005 300,00		
213	Finanzerträge	100,00		
Summe Erträge (SU 21)		<b>4 217 900,00</b>		
2117	Nicht finanzierungswirksame operative Erträge (Auflösung von Rückstellungen und Aktivierte Eigenleistungen)	-49 400,00		
2127	Nicht finanzierungswirksamer Transferertrag (Auflösung von Investitionszuschüssen)	-63 400,00		
2136	Sonstige nicht finanzierungswirksame Finanzerträge (Auflösung von RS Bewertung von Beteiligungen und aktiven Finanzinstrumenten)			
Nicht finanzwirksame Erträge		<b>-112 800,00</b>		
Finanzwirksame Erträge		<b>4 105 100,00</b>		
221	Personalaufwand		578 200,00	
222	Sachaufwand (ohne Transferaufwand)		1 981 800,00	
223	Transferaufwand (laufende Transfers und Kapitaltransfers)		1 107 400,00	
224	Finanzaufwand		131 800,00	
Summe Aufwendungen (SU 22)			<b>3 799 200,00</b>	
2214	Nicht finanzierungswirksamer Personalaufwand (Dotierung RS für Abfertigungen, Jubiläum u. nicht konsumierte Urlaube)		-10 400,00	
2226	Nicht finanzierungswirksamer Sachaufwand (inkl. Abschreibungen, Dotierung von RS Prozess, ausstehende Rechnungen)		-610 600,00	
2237	Nicht finanzierungswirksamer Transferaufwand (Dotierungen von RS f. Pensionen)			
2245	Nicht finanzierungswirksamer Finanzaufwand (Wertberichtigungen zu Finanzinstrumenten, Aufwendungen aus der Bewertung von Beteiligungen)			
Nicht finanzwirksame Aufwendungen			<b>-621 000,00</b>	
Finanzwirksame Aufwendungen			<b>3 178 200,00</b>	
Finanzwirksames Ergebnis		<b>4 105 100,00</b>	<b>3 178 200,00</b>	<b>926 900,00</b>

## Voranschlag 2023

Marktgemeinde Kreuzstetten

## Haushaltspotential (aufbauend auf der Ergebnisrechnung)

MVAG	Mittelverwendungs- und -aufbringungsgruppen	Mittelaufbringung	Mittelverwendung	Saldo
332	Einzahlungen aus der Rückzahlung von Darlehen sowie gewährten Vorschüssen (ohne 3325 mit Projektcode - Anzahlungen)			
1141	Vorräte ( - Veränderung)			
1142	Gegebene Anzahlungen auf Vorräte ( - Veränderung)			
1540	Passive Rechnungsabgrenzung Einzahlungen der Kontengruppe 000-089, die keinem Projekt mit Projektcode 1 zugeordnet sind Einzahlungen der Kontengruppe 30, die keinem Projekt mit Projektcode 1 zugeordnet sind - Erträge der Kontogruppe 80 mit Projektcode 1	53 800,00		
2301	Entnahmen von Rücklagen endfälliger Darlehen (Kontengruppe 893)			
Jährliche wiederkehrende Einzahlungen		<b>53 800,00</b>		
36	Auszahlungen aus der Finanzierungstätigkeit (ohne Projektcode 1)		394 900,00	
2401	Zuweisung an Rücklagen endfälliger Darlehen (Kontengruppe 793)			
342	Auszahlungen von gewährten Darlehen sowie gewährten Vorschüssen (ohne 3425 mit Projektcode - Anzahlungen)			
1141	Vorräte ( + Veränderung)			
1142	Gegebene Anzahlungen auf Vorräte ( + Veränderung)			
1170	Aktive Rechnungsabgrenzung Auszahlungen (Investitionen) der Kontengruppe 000-083, die keinem Projekt mit Projektcode 1 zugeordnet sind		69 000,00	
Jährliche wiederkehrende Auszahlungen			<b>463 900,00</b>	
	Kontengruppe 871, KT der Ergebnisrechnung, mit Projektcode (BZ)	-336 700,00		
Summe Kapitaltransfers der Ergebnisrechnung		<b>-336 700,00</b>		
Jährliches Haushaltspotential		<b>3 822 200,00</b>	<b>3 642 100,00</b>	<b>180 100,00</b>
	Jährliches Haushaltspotential	180 100,00		
	kumuliertes Haushaltspotential zum 31.12.2022 (Vorjahr)			
Verfügbares Haushaltspotential		<b>180 100,00</b>		

**Voranschlag 2023**

Marktgemeinde Kreuzstetten

**Haushaltspotential (aufbauend auf der Ergebnisrechnung)**

<b>MVAG</b>	<b>Mittelverwendungs- und -aufbringungsgruppen</b>	<b>Mittelaufbringung</b>	<b>Mittelverwendung</b>	<b>Saldo</b>
informativ	im verfügbaren Haushaltspotential enthaltene Bedarfszuweisungen zur Liquiditätssteigerung aus Kontogruppe 871, KT der Ergebnisrechnung ohne Projektcode	27 500,00		
informativ	tatsächlicher Liquiditätsbedarf ohne Rücklagenauflösung (Abgang)	152 600,00		
2401	Zuweisung an Haushaltsrücklagen (Kontengruppe 794)			
2401	Zuweisung an Haushaltsrücklagen (Kontengruppe 795)			
Jährliche Aufwände für Rücklagen			<b>0,00</b>	
2301	Entnahmen von Haushaltsrücklagen (Kontengruppe 894)			
2301	Entnahmen von Haushaltsrücklagen (Kontengruppe 895)			
Jährliche RL-Erträge f. Investitionen (finanzw.)		<b>0,00</b>		
Endbestand kumuliertes Haushaltspotential		<b>180 100,00</b>	<b>0,00</b>	<b>180 100,00</b>
- Zuweisungen und Umbuchungen an investive Vorhaben				42 000,00
+ Rückführungen und Umbuchungen von investiven Vorhaben				
Endstand kumuliertes Haushaltspotential nach Berücksichtigung von Zuweisungen und Rückführungen investive Vorhaben				<b>138 100,00</b>





Nachweis der Investitionstätigkeit



Vorhaben	Vorhabensbezeichnung	RA Vorjahre	VA 2022	VA 2023	Plan 2024	Plan 2025	Plan 2026	Plan 2027	Plan Gesamt (gerundet)
Konto	Bezeichnung								
<b>2202300</b>	<b>Sonstige Investitionen 2023 (2023 bis 2023)</b>								
	<b>Auszahlungen - Investitionen - Mittelverwendung</b>	<b>0,00</b>	<b>0,00</b>	<b>69 000,00</b>	<b>0,00</b>	<b>0,00</b>	<b>0,00</b>	<b>0,00</b>	<b>69 000,00</b>
	<b>Anschaffungs- oder Herstellungskosten</b>	<b>0,00</b>	<b>0,00</b>	<b>69 000,00</b>	<b>0,00</b>	<b>0,00</b>	<b>0,00</b>	<b>0,00</b>	<b>69 000,00</b>
	1/010000-020000			22 000,00					22 000,00
	1/010000-042000			3 000,00					3 000,00
	1/211000-020000			1 000,00					1 000,00
	1/211000-042000			4 000,00					4 000,00
	1/211000-042200			1 500,00					1 500,00
	1/240000-042200			5 000,00					5 000,00
	1/612000-070000			5 500,00					5 500,00
	1/633000-006000			2 100,00					2 100,00
	1/640000-050000			1 500,00					1 500,00
	1/815000-042000			2 500,00					2 500,00
	1/820000-030000			1 500,00					1 500,00
	1/820000-042200			800,00					800,00
	1/831000-042200			15 800,00					15 800,00
	1/840000-001000			700,00					700,00
	1/851000-004000			2 100,00					2 100,00
	<b>Einzahlungen - Finanzierung - Mittelaufbringung</b>	<b>0,00</b>	<b>0,00</b>	<b>0,00</b>	<b>0,00</b>	<b>0,00</b>	<b>0,00</b>	<b>0,00</b>	<b>0,00</b>
	<b>Mittel aus Geldfluss aus der operativen Gebarung</b>	<b>0,00</b>	<b>0,00</b>	<b>0,00</b>	<b>0,00</b>	<b>0,00</b>	<b>0,00</b>	<b>0,00</b>	<b>0,00</b>
	<b>Bedarfszuweisungen/KTZ</b>	<b>0,00</b>	<b>0,00</b>	<b>0,00</b>	<b>0,00</b>	<b>0,00</b>	<b>0,00</b>	<b>0,00</b>	<b>0,00</b>
	<b>Haushaltsrücklagen/Zahlungsmittelreserven</b>	<b>0,00</b>	<b>0,00</b>	<b>0,00</b>	<b>0,00</b>	<b>0,00</b>	<b>0,00</b>	<b>0,00</b>	<b>0,00</b>
	<b>Sonstige Kapitaltransfers und Subventionen</b>	<b>0,00</b>	<b>0,00</b>	<b>0,00</b>	<b>0,00</b>	<b>0,00</b>	<b>0,00</b>	<b>0,00</b>	<b>0,00</b>
	<b>Darlehen</b>	<b>0,00</b>	<b>0,00</b>	<b>0,00</b>	<b>0,00</b>	<b>0,00</b>	<b>0,00</b>	<b>0,00</b>	<b>0,00</b>
	<b>Finanzierungsleasing</b>	<b>0,00</b>	<b>0,00</b>	<b>0,00</b>	<b>0,00</b>	<b>0,00</b>	<b>0,00</b>	<b>0,00</b>	<b>0,00</b>
	<b>Veräußerung langfristiges Vermögen und sonstiges</b>	<b>0,00</b>	<b>0,00</b>	<b>0,00</b>	<b>0,00</b>	<b>0,00</b>	<b>0,00</b>	<b>0,00</b>	<b>0,00</b>
	<b>Finanzierungsergebnis 2202300</b>	<b>0,00</b>	<b>0,00</b>	<b>-69 000,00</b>	<b>0,00</b>	<b>0,00</b>	<b>0,00</b>	<b>0,00</b>	<b>-69 000,00</b>
	<i>inklusive Vorjahre (gerundet)</i>		<b>0,00</b>	<b>-69 000,00</b>	<b>-69 000,00</b>	<b>-69 000,00</b>	<b>-69 000,00</b>	<b>-69 000,00</b>	

Vorhaben	Vorhabensbezeichnung	RA Vorjahre	VA 2022	VA 2023	Plan 2024	Plan 2025	Plan 2026	Plan 2027	Plan Gesamt (gerundet)
Konto	Bezeichnung								
<b>1000211</b>	<b>Schule (2016 bis 2023)</b>								
	<b>Auszahlungen - Investitionen - Mittelverwendung</b>	<b>82 235,32</b>	<b>0,00</b>	<b>96 300,00</b>	<b>0,00</b>	<b>0,00</b>	<b>0,00</b>	<b>0,00</b>	<b>178 500,00</b>
	<b>Anschaffungs- oder Herstellungskosten</b>	<b>82 235,32</b>	<b>0,00</b>	<b>96 300,00</b>	<b>0,00</b>	<b>0,00</b>	<b>0,00</b>	<b>0,00</b>	<b>178 500,00</b>
	5/211000-010000 Sanierung Volksschule	14 327,39							14 300,00
	5/211000-729910 Sonstige Aufwendungen			96 300,00					96 300,00
	5/211000-729960 Übernahme Ist-Fehlbetrag aus 2019	67 907,93							67 900,00
	<b>Einzahlungen - Finanzierung - Mittelaufbringung</b>	<b>178 489,23</b>	<b>75 900,00</b>	<b>0,00</b>	<b>0,00</b>	<b>0,00</b>	<b>0,00</b>	<b>0,00</b>	<b>254 400,00</b>
	<b>Mittel aus Geldfluss aus der operativen Gebarung</b>	<b>0,00</b>	<b>0,00</b>	<b>0,00</b>	<b>0,00</b>	<b>0,00</b>	<b>0,00</b>	<b>0,00</b>	<b>0,00</b>
	<b>Bedarfszuweisungen/KTZ</b>	<b>178 489,23</b>	<b>0,00</b>	<b>0,00</b>	<b>0,00</b>	<b>0,00</b>	<b>0,00</b>	<b>0,00</b>	<b>178 500,00</b>
	6/211000+301000 Kapitaltransfers von Ländern, Landesfonds und Landeskammern	178 489,23							178 500,00
	<b>Haushaltsrücklagen/Zahlungsmittelreserven</b>	<b>0,00</b>	<b>0,00</b>	<b>0,00</b>	<b>0,00</b>	<b>0,00</b>	<b>0,00</b>	<b>0,00</b>	<b>0,00</b>
	<b>Sonstige Kapitaltransfers und Subventionen</b>	<b>0,00</b>	<b>0,00</b>	<b>0,00</b>	<b>0,00</b>	<b>0,00</b>	<b>0,00</b>	<b>0,00</b>	<b>0,00</b>
	<b>Darlehen</b>	<b>0,00</b>	<b>0,00</b>	<b>0,00</b>	<b>0,00</b>	<b>0,00</b>	<b>0,00</b>	<b>0,00</b>	<b>0,00</b>
	<b>Finanzierungsleasing</b>	<b>0,00</b>	<b>0,00</b>	<b>0,00</b>	<b>0,00</b>	<b>0,00</b>	<b>0,00</b>	<b>0,00</b>	<b>0,00</b>
	<b>Veräußerung langfristiges Vermögen und sonstiges</b>	<b>0,00</b>	<b>0,00</b>	<b>0,00</b>	<b>0,00</b>	<b>0,00</b>	<b>0,00</b>	<b>0,00</b>	<b>0,00</b>
	<b>Korrektur Einzahlungen VA 2022</b>	<b>0,00</b>	<b>75 900,00</b>	<b>0,00</b>	<b>0,00</b>	<b>0,00</b>	<b>0,00</b>	<b>0,00</b>	<b>75 900,00</b>
<b>Finanzierungsergebnis 1000211</b>		<b>96 253,91</b>	<b>75 900,00</b>	<b>-96 300,00</b>	<b>0,00</b>	<b>0,00</b>	<b>0,00</b>	<b>0,00</b>	<b>75 900,00</b>
	<i>inklusive Vorjahre (gerundet)</i>		<b>172 200,00</b>	<b>75 900,00</b>	<b>75 900,00</b>	<b>75 900,00</b>	<b>75 900,00</b>	<b>75 900,00</b>	

Vorhaben	Vorhabensbezeichnung	RA Vorjahre	VA 2022	VA 2023	Plan 2024	Plan 2025	Plan 2026	Plan 2027	Plan Gesamt (gerundet)
Konto	Bezeichnung								
<b>1000025</b>	<b>Kindergarten Zubau (2009 bis 2024)</b>								
	<b>Auszahlungen - Investitionen - Mittelverwendung</b>	<b>0,00</b>	<b>40 000,00</b>	<b>1 755 000,00</b>	<b>0,00</b>	<b>0,00</b>	<b>0,00</b>	<b>0,00</b>	<b>1 795 000,00</b>
	<b>Anschaffungs- oder Herstellungskosten</b>	<b>0,00</b>	<b>40 000,00</b>	<b>1 755 000,00</b>	<b>0,00</b>	<b>0,00</b>	<b>0,00</b>	<b>0,00</b>	<b>1 795 000,00</b>
5/240000-010000	Zubau		40 000,00	1 755 000,00					1 795 000,00
	<b>Einzahlungen - Finanzierung - Mittelaufbringung</b>	<b>19 117,75</b>	<b>20 900,00</b>	<b>1 755 000,00</b>	<b>0,00</b>	<b>0,00</b>	<b>0,00</b>	<b>0,00</b>	<b>1 795 000,00</b>
	<b>Mittel aus Geldfluss aus der operativen Gebarung</b>	<b>19 117,75</b>	<b>0,00</b>	<b>96 300,00</b>	<b>0,00</b>	<b>0,00</b>	<b>0,00</b>	<b>0,00</b>	<b>115 400,00</b>
6/240000+829910	Zuführung v. Vorhaben Umbau Volksschule 211 - Umwidmung			96 300,00					96 300,00
6/240000+829960	Übernahme Ist-Überschuss aus 2019	19 117,75							19 100,00
	<b>Bedarfszuweisungen/KTZ</b>	<b>0,00</b>	<b>0,00</b>	<b>0,00</b>	<b>0,00</b>	<b>0,00</b>	<b>0,00</b>	<b>0,00</b>	<b>0,00</b>
	<b>Haushaltsrücklagen/Zahlungsmittelreserven</b>	<b>0,00</b>	<b>20 900,00</b>	<b>0,00</b>	<b>0,00</b>	<b>0,00</b>	<b>0,00</b>	<b>0,00</b>	<b>20 900,00</b>
6/240000+895001	Entnahmen von allgemeinen Haushaltsrücklagen		20 900,00						20 900,00
	<b>Sonstige Kapitaltransfers und Subventionen</b>	<b>0,00</b>	<b>0,00</b>	<b>0,00</b>	<b>0,00</b>	<b>0,00</b>	<b>0,00</b>	<b>0,00</b>	<b>0,00</b>
	<b>Darlehen</b>	<b>0,00</b>	<b>150 000,00</b>	<b>1 658 700,00</b>	<b>0,00</b>	<b>0,00</b>	<b>0,00</b>	<b>0,00</b>	<b>1 808 700,00</b>
21/4	Kindergartenausbau		150 000,00	1 658 700,00					1 808 700,00
	<b>Finanzierungsleasing</b>	<b>0,00</b>	<b>0,00</b>	<b>0,00</b>	<b>0,00</b>	<b>0,00</b>	<b>0,00</b>	<b>0,00</b>	<b>0,00</b>
	<b>Veräußerung langfristiges Vermögen und sonstiges</b>	<b>0,00</b>	<b>0,00</b>	<b>0,00</b>	<b>0,00</b>	<b>0,00</b>	<b>0,00</b>	<b>0,00</b>	<b>0,00</b>
	<b>Korrektur Einzahlungen VA 2022</b>	<b>0,00</b>	<b>-150 000,00</b>	<b>0,00</b>	<b>0,00</b>	<b>0,00</b>	<b>0,00</b>	<b>0,00</b>	<b>-150 000,00</b>
<b>Finanzierungsergebnis 1000025</b>		<b>19 117,75</b>	<b>-19 100,00</b>	<b>0,00</b>	<b>0,00</b>	<b>0,00</b>	<b>0,00</b>	<b>0,00</b>	<b>0,00</b>
	<i>inklusive Vorjahre (gerundet)</i>		<b>0,00</b>	<b>0,00</b>	<b>0,00</b>	<b>0,00</b>	<b>0,00</b>	<b>0,00</b>	

Vorhaben	Vorhabensbezeichnung	RA Vorjahre	VA 2022	VA 2023	Plan 2024	Plan 2025	Plan 2026	Plan 2027	Plan Gesamt (gerundet)
Konto	Bezeichnung								
<b>1240230</b>	<b>Kindergarten Photovoltaikanlage (2023 bis 2026)</b>								
	<b>Auszahlungen - Investitionen - Mittelverwendung</b>	<b>0,00</b>	<b>0,00</b>	<b>42 000,00</b>	<b>0,00</b>	<b>0,00</b>	<b>0,00</b>	<b>0,00</b>	<b>42 000,00</b>
	<b>Anschaffungs- oder Herstellungskosten</b>	<b>0,00</b>	<b>0,00</b>	<b>42 000,00</b>	<b>0,00</b>	<b>0,00</b>	<b>0,00</b>	<b>0,00</b>	<b>42 000,00</b>
5/240230-050000	Photovoltaikanlage Kindergarten			42 000,00					42 000,00
	<b>Einzahlungen - Finanzierung - Mittelaufbringung</b>	<b>0,00</b>	<b>0,00</b>	<b>42 000,00</b>	<b>0,00</b>	<b>0,00</b>	<b>0,00</b>	<b>0,00</b>	<b>42 000,00</b>
	<b>Mittel aus Geldfluss aus der operativen Gebarung</b>	<b>0,00</b>	<b>0,00</b>	<b>22 000,00</b>	<b>0,00</b>	<b>0,00</b>	<b>0,00</b>	<b>0,00</b>	<b>22 000,00</b>
6/240230+829910	Zuführung vom Haushaltspotential			22 000,00					22 000,00
	<b>Bedarfszuweisungen/KTZ</b>	<b>0,00</b>	<b>0,00</b>	<b>10 000,00</b>	<b>0,00</b>	<b>0,00</b>	<b>0,00</b>	<b>0,00</b>	<b>10 000,00</b>
6/240230+301000	Kapitaltransfers von Ländern, Landesfonds und Landeskammern			10 000,00					10 000,00
	<b>Haushaltsrücklagen/Zahlungsmittelreserven</b>	<b>0,00</b>	<b>0,00</b>	<b>0,00</b>	<b>0,00</b>	<b>0,00</b>	<b>0,00</b>	<b>0,00</b>	<b>0,00</b>
	<b>Sonstige Kapitaltransfers und Subventionen</b>	<b>0,00</b>	<b>0,00</b>	<b>10 000,00</b>	<b>0,00</b>	<b>0,00</b>	<b>0,00</b>	<b>0,00</b>	<b>10 000,00</b>
6/240230+300000	Kapitaltransfers von Bund, Bundesfonds und Bundeskammern			10 000,00					10 000,00
	<b>Darlehen</b>	<b>0,00</b>	<b>0,00</b>	<b>0,00</b>	<b>0,00</b>	<b>0,00</b>	<b>0,00</b>	<b>0,00</b>	<b>0,00</b>
	<b>Finanzierungsleasing</b>	<b>0,00</b>	<b>0,00</b>	<b>0,00</b>	<b>0,00</b>	<b>0,00</b>	<b>0,00</b>	<b>0,00</b>	<b>0,00</b>
	<b>Veräußerung langfristiges Vermögen und sonstiges</b>	<b>0,00</b>	<b>0,00</b>	<b>0,00</b>	<b>0,00</b>	<b>0,00</b>	<b>0,00</b>	<b>0,00</b>	<b>0,00</b>
<b>Finanzierungsergebnis 1240230</b>		<b>0,00</b>	<b>0,00</b>	<b>0,00</b>	<b>0,00</b>	<b>0,00</b>	<b>0,00</b>	<b>0,00</b>	<b>0,00</b>
	<i>inklusive Vorjahre (gerundet)</i>		<b>0,00</b>	<b>0,00</b>	<b>0,00</b>	<b>0,00</b>	<b>0,00</b>	<b>0,00</b>	

Vorhaben	Vorhabensbezeichnung	RA Vorjahre	VA 2022	VA 2023	Plan 2024	Plan 2025	Plan 2026	Plan 2027	Plan Gesamt (gerundet)
Konto	Bezeichnung								
<b>1000020</b>	<b>Straßenbau (2020 bis 2055)</b>								
	<b>Auszahlungen - Investitionen - Mittelverwendung</b>	<b>755 318,09</b>	<b>230 000,00</b>	<b>300 000,00</b>	<b>110 000,00</b>	<b>110 000,00</b>	<b>110 000,00</b>	<b>110 000,00</b>	<b>1 725 300,00</b>
	<b>Anschaffungs- oder Herstellungskosten</b>	<b>755 318,09</b>	<b>230 000,00</b>	<b>300 000,00</b>	<b>110 000,00</b>	<b>110 000,00</b>	<b>110 000,00</b>	<b>110 000,00</b>	<b>1 725 300,00</b>
	5/612000-002000 Straßenbauten	332 728,35	200 000,00	200 000,00	100 000,00	100 000,00	100 000,00	100 000,00	1 132 700,00
	5/612000-005000 Anlagen zu Straßenbauten	39 999,60	30 000,00	100 000,00	10 000,00	10 000,00	10 000,00	10 000,00	210 000,00
	5/612000-729960 Richtigstellung Rücklagengebarung lt NÖ LR	382 590,14							382 600,00
	<b>Einzahlungen - Finanzierung - Mittelaufbringung</b>	<b>802 486,99</b>	<b>182 800,00</b>	<b>300 000,00</b>	<b>110 000,00</b>	<b>110 000,00</b>	<b>110 000,00</b>	<b>110 000,00</b>	<b>1 725 300,00</b>
	<b>Mittel aus Geldfluss aus der operativen Gebarung</b>	<b>421 019,34</b>	<b>20 000,00</b>	<b>35 000,00</b>	<b>29 000,00</b>	<b>29 000,00</b>	<b>29 000,00</b>	<b>29 000,00</b>	<b>592 000,00</b>
	6/612000+829910 Zuführung vom Haushaltspotential		20 000,00	35 000,00	29 000,00	29 000,00	29 000,00	29 000,00	171 000,00
	6/612000+829960 Übernahme Ist-Überschuss aus 2019	421 019,34							421 000,00
	<b>Bedarfszuweisungen/KTZ</b>	<b>221 700,00</b>	<b>180 000,00</b>	<b>265 000,00</b>	<b>81 000,00</b>	<b>81 000,00</b>	<b>81 000,00</b>	<b>81 000,00</b>	<b>990 700,00</b>
	6/612000+871100 Bedarfszuweisung	220 000,00	165 000,00	260 000,00	80 000,00	80 000,00	80 000,00	80 000,00	965 000,00
	6/612000+871120 Förderung ESPG	1 700,00	15 000,00	5 000,00	1 000,00	1 000,00	1 000,00	1 000,00	25 700,00
	<b>Haushaltsrücklagen/Zahlungsmittelreserven</b>	<b>0,00</b>	<b>0,00</b>	<b>0,00</b>	<b>0,00</b>	<b>0,00</b>	<b>0,00</b>	<b>0,00</b>	<b>0,00</b>
	<b>Sonstige Kapitaltransfers und Subventionen</b>	<b>159 767,65</b>	<b>0,00</b>	<b>0,00</b>	<b>0,00</b>	<b>0,00</b>	<b>0,00</b>	<b>0,00</b>	<b>159 800,00</b>
	6/612000+300000 Kapitaltransfers von Bund, Bundesfonds und Bundeskammern	159 767,65							159 800,00
	<b>Darlehen</b>	<b>0,00</b>	<b>0,00</b>	<b>0,00</b>	<b>0,00</b>	<b>0,00</b>	<b>0,00</b>	<b>0,00</b>	<b>0,00</b>
	<b>Finanzierungsleasing</b>	<b>0,00</b>	<b>0,00</b>	<b>0,00</b>	<b>0,00</b>	<b>0,00</b>	<b>0,00</b>	<b>0,00</b>	<b>0,00</b>
	<b>Veräußerung langfristiges Vermögen und sonstiges</b>	<b>0,00</b>	<b>0,00</b>	<b>0,00</b>	<b>0,00</b>	<b>0,00</b>	<b>0,00</b>	<b>0,00</b>	<b>0,00</b>
	<b>Korrektur Einzahlungen VA 2022</b>	<b>0,00</b>	<b>-17 200,00</b>	<b>0,00</b>	<b>0,00</b>	<b>0,00</b>	<b>0,00</b>	<b>0,00</b>	<b>-17 200,00</b>
<b>Finanzierungsergebnis 1000020</b>		<b>47 168,90</b>	<b>-47 200,00</b>	<b>0,00</b>	<b>0,00</b>	<b>0,00</b>	<b>0,00</b>	<b>0,00</b>	<b>0,00</b>
	<i>inklusive Vorjahre (gerundet)</i>		<b>0,00</b>	<b>0,00</b>	<b>0,00</b>	<b>0,00</b>	<b>0,00</b>	<b>0,00</b>	

Vorhaben	Vorhabensbezeichnung	RA Vorjahre	VA 2022	VA 2023	Plan 2024	Plan 2025	Plan 2026	Plan 2027	Plan Gesamt (gerundet)
Konto	Bezeichnung								
<b>1639000</b>	<b>Hochwasserschutz (2020 bis 2030)</b>								
	<b>Auszahlungen - Investitionen - Mittelverwendung</b>	<b>205 791,84</b>	<b>1 036 800,00</b>	<b>0,00</b>	<b>0,00</b>	<b>0,00</b>	<b>0,00</b>	<b>0,00</b>	<b>1 242 600,00</b>
	<b>Anschaffungs- oder Herstellungskosten</b>	<b>205 791,84</b>	<b>1 036 800,00</b>	<b>0,00</b>	<b>0,00</b>	<b>0,00</b>	<b>0,00</b>	<b>0,00</b>	<b>1 242 600,00</b>
5/639000-280000	Geleistete Anzahlungen für Anlagen (Hochwasserschutz)	205 791,84	576 000,00						781 800,00
5/639000-346000	Investitionsdarlehen von Finanzunternehmen		460 800,00						460 800,00
	<b>Einzahlungen - Finanzierung - Mittelaufbringung</b>	<b>15 455,02</b>	<b>1 036 800,00</b>	<b>190 300,00</b>	<b>0,00</b>	<b>0,00</b>	<b>0,00</b>	<b>0,00</b>	<b>1 242 600,00</b>
	<b>Mittel aus Geldfluss aus der operativen Gebarung</b>	<b>15 455,02</b>	<b>0,00</b>	<b>100 300,00</b>	<b>0,00</b>	<b>0,00</b>	<b>0,00</b>	<b>0,00</b>	<b>115 800,00</b>
6/639000+829910	Zuführung vom Haushaltspotential	15 455,02		100 300,00					115 800,00
	<b>Bedarfszuweisungen/KTZ</b>	<b>0,00</b>	<b>460 800,00</b>	<b>20 000,00</b>	<b>0,00</b>	<b>0,00</b>	<b>0,00</b>	<b>0,00</b>	<b>480 800,00</b>
6/639000+301000	Kapitaltransfers von Ländern, Landesfonds und Landeskammern		460 800,00	20 000,00					480 800,00
	<b>Haushaltsrücklagen/Zahlungsmittelreserven</b>	<b>0,00</b>	<b>0,00</b>	<b>0,00</b>	<b>0,00</b>	<b>0,00</b>	<b>0,00</b>	<b>0,00</b>	<b>0,00</b>
	<b>Sonstige Kapitaltransfers und Subventionen</b>	<b>0,00</b>	<b>0,00</b>	<b>70 000,00</b>	<b>0,00</b>	<b>0,00</b>	<b>0,00</b>	<b>0,00</b>	<b>70 000,00</b>
6/639000+300000	Kapitaltransfers von Bund, Bundesfonds und Bundeskammern			25 000,00					25 000,00
6/639000+308000	Kapitaltransfers vom Ausland EU-Mittel			45 000,00					45 000,00
	<b>Darlehen</b>	<b>0,00</b>	<b>576 000,00</b>	<b>0,00</b>	<b>0,00</b>	<b>0,00</b>	<b>0,00</b>	<b>0,00</b>	<b>576 000,00</b>
21/3	Hochwasserschutzbauten		576 000,00						576 000,00
	<b>Finanzierungsleasing</b>	<b>0,00</b>	<b>0,00</b>	<b>0,00</b>	<b>0,00</b>	<b>0,00</b>	<b>0,00</b>	<b>0,00</b>	<b>0,00</b>
	<b>Veräußerung langfristiges Vermögen und sonstiges</b>	<b>0,00</b>	<b>0,00</b>	<b>0,00</b>	<b>0,00</b>	<b>0,00</b>	<b>0,00</b>	<b>0,00</b>	<b>0,00</b>
<b>Finanzierungsergebnis 1639000</b>		<b>-190 336,82</b>	<b>0,00</b>	<b>190 300,00</b>	<b>0,00</b>	<b>0,00</b>	<b>0,00</b>	<b>0,00</b>	<b>0,00</b>
	<i>inklusive Vorjahre (gerundet)</i>		<b>-190 300,00</b>	<b>0,00</b>	<b>0,00</b>	<b>0,00</b>	<b>0,00</b>	<b>0,00</b>	



Vorhaben	Vorhabensbezeichnung	RA Vorjahre	VA 2022	VA 2023	Plan 2024	Plan 2025	Plan 2026	Plan 2027	Plan Gesamt (gerundet)
Konto	Bezeichnung								
<b>1000022</b>	<b>Güterwegeerhaltung (2020 bis 2055)</b>								
	<b>Auszahlungen - Investitionen - Mittelverwendung</b>	<b>29 484,72</b>	<b>18 000,00</b>	<b>20 000,00</b>	<b>30 000,00</b>	<b>25 000,00</b>	<b>24 500,00</b>	<b>24 800,00</b>	<b>171 800,00</b>
	<b>Anschaffungs- oder Herstellungskosten</b>	<b>29 484,72</b>	<b>18 000,00</b>	<b>20 000,00</b>	<b>30 000,00</b>	<b>25 000,00</b>	<b>24 500,00</b>	<b>24 800,00</b>	<b>171 800,00</b>
5/710000-002000	Güterwege	29 484,72	18 000,00	20 000,00	30 000,00	25 000,00	24 500,00	24 800,00	171 800,00
	<b>Einzahlungen - Finanzierung - Mittelaufbringung</b>	<b>29 484,72</b>	<b>18 000,00</b>	<b>20 000,00</b>	<b>30 000,00</b>	<b>25 000,00</b>	<b>24 500,00</b>	<b>24 800,00</b>	<b>171 800,00</b>
	<b>Mittel aus Geldfluss aus der operativen Gebarung</b>	<b>3 484,72</b>	<b>9 800,00</b>	<b>10 000,00</b>	<b>22 000,00</b>	<b>17 000,00</b>	<b>16 500,00</b>	<b>16 800,00</b>	<b>95 600,00</b>
6/710000+829910	Zuführung vom Haushaltspotential	3 484,72	9 800,00	10 000,00	22 000,00	17 000,00	16 500,00	16 800,00	95 600,00
	<b>Bedarfszuweisungen/KTZ</b>	<b>26 000,00</b>	<b>8 200,00</b>	<b>10 000,00</b>	<b>8 000,00</b>	<b>8 000,00</b>	<b>8 000,00</b>	<b>8 000,00</b>	<b>76 200,00</b>
6/710000+301000	Abteilung Güterwege (ST8)	18 000,00	4 100,00	5 000,00	4 000,00	4 000,00	4 000,00	4 000,00	43 100,00
6/710000+871000	Bedarfszuweisung	8 000,00	4 100,00	5 000,00	4 000,00	4 000,00	4 000,00	4 000,00	33 100,00
	<b>Haushaltsrücklagen/Zahlungsmittelreserven</b>	<b>0,00</b>	<b>0,00</b>	<b>0,00</b>	<b>0,00</b>	<b>0,00</b>	<b>0,00</b>	<b>0,00</b>	<b>0,00</b>
	<b>Sonstige Kapitaltransfers und Subventionen</b>	<b>0,00</b>	<b>0,00</b>	<b>0,00</b>	<b>0,00</b>	<b>0,00</b>	<b>0,00</b>	<b>0,00</b>	<b>0,00</b>
	<b>Darlehen</b>	<b>0,00</b>	<b>0,00</b>	<b>0,00</b>	<b>0,00</b>	<b>0,00</b>	<b>0,00</b>	<b>0,00</b>	<b>0,00</b>
	<b>Finanzierungsleasing</b>	<b>0,00</b>	<b>0,00</b>	<b>0,00</b>	<b>0,00</b>	<b>0,00</b>	<b>0,00</b>	<b>0,00</b>	<b>0,00</b>
	<b>Veräußerung langfristiges Vermögen und sonstiges</b>	<b>0,00</b>	<b>0,00</b>	<b>0,00</b>	<b>0,00</b>	<b>0,00</b>	<b>0,00</b>	<b>0,00</b>	<b>0,00</b>
<b>Finanzierungsergebnis 1000022</b>		<b>0,00</b>	<b>0,00</b>	<b>0,00</b>	<b>0,00</b>	<b>0,00</b>	<b>0,00</b>	<b>0,00</b>	<b>0,00</b>
	<i>inklusive Vorjahre (gerundet)</i>		<b>0,00</b>	<b>0,00</b>	<b>0,00</b>	<b>0,00</b>	<b>0,00</b>	<b>0,00</b>	

Vorhaben	Vorhabensbezeichnung	RA Vorjahre	VA 2022	VA 2023	Plan 2024	Plan 2025	Plan 2026	Plan 2027	Plan Gesamt (gerundet)
Konto	Bezeichnung								
<b>1000831</b>	<b>Freibad Sanierung (2020 bis 2023)</b>								
	<b>Auszahlungen - Investitionen - Mittelverwendung</b>	<b>0,00</b>	<b>35 600,00</b>	<b>0,00</b>	<b>0,00</b>	<b>0,00</b>	<b>0,00</b>	<b>0,00</b>	<b>35 600,00</b>
	<b>Anschaffungs- oder Herstellungskosten</b>	<b>0,00</b>	<b>35 600,00</b>	<b>0,00</b>	<b>0,00</b>	<b>0,00</b>	<b>0,00</b>	<b>0,00</b>	<b>35 600,00</b>
	5/831000-042000    Amts-, Betriebs- und Geschäftsausstattung		26 600,00						26 600,00
	5/831000-050000    Sonderanlagen		9 000,00						9 000,00
	<b>Einzahlungen - Finanzierung - Mittelaufbringung</b>	<b>35 634,70</b>	<b>0,00</b>	<b>0,00</b>	<b>0,00</b>	<b>0,00</b>	<b>0,00</b>	<b>0,00</b>	<b>35 600,00</b>
	<b>Mittel aus Geldfluss aus der operativen Gebarung</b>	<b>35 634,70</b>	<b>0,00</b>	<b>0,00</b>	<b>0,00</b>	<b>0,00</b>	<b>0,00</b>	<b>0,00</b>	<b>35 600,00</b>
	6/831000+829960    Übernahme Ist-Überschuss aus 2019	35 634,70							35 600,00
	<b>Bedarfszuweisungen/KTZ</b>	<b>0,00</b>	<b>0,00</b>	<b>0,00</b>	<b>0,00</b>	<b>0,00</b>	<b>0,00</b>	<b>0,00</b>	<b>0,00</b>
	<b>Haushaltsrücklagen/Zahlungsmittelreserven</b>	<b>0,00</b>	<b>0,00</b>	<b>0,00</b>	<b>0,00</b>	<b>0,00</b>	<b>0,00</b>	<b>0,00</b>	<b>0,00</b>
	<b>Sonstige Kapitaltransfers und Subventionen</b>	<b>0,00</b>	<b>0,00</b>	<b>0,00</b>	<b>0,00</b>	<b>0,00</b>	<b>0,00</b>	<b>0,00</b>	<b>0,00</b>
	<b>Darlehen</b>	<b>0,00</b>	<b>0,00</b>	<b>0,00</b>	<b>0,00</b>	<b>0,00</b>	<b>0,00</b>	<b>0,00</b>	<b>0,00</b>
	<b>Finanzierungsleasing</b>	<b>0,00</b>	<b>0,00</b>	<b>0,00</b>	<b>0,00</b>	<b>0,00</b>	<b>0,00</b>	<b>0,00</b>	<b>0,00</b>
	<b>Veräußerung langfristiges Vermögen und sonstiges</b>	<b>0,00</b>	<b>0,00</b>	<b>0,00</b>	<b>0,00</b>	<b>0,00</b>	<b>0,00</b>	<b>0,00</b>	<b>0,00</b>
<b>Finanzierungsergebnis 1000831</b>		<b>35 634,70</b>	<b>-35 600,00</b>	<b>0,00</b>	<b>0,00</b>	<b>0,00</b>	<b>0,00</b>	<b>0,00</b>	<b>0,00</b>
	<i>inklusive Vorjahre (gerundet)</i>		<b>0,00</b>	<b>0,00</b>	<b>0,00</b>	<b>0,00</b>	<b>0,00</b>	<b>0,00</b>	

Vorhaben	Vorhabensbezeichnung	RA Vorjahre	VA 2022	VA 2023	Plan 2024	Plan 2025	Plan 2026	Plan 2027	Plan Gesamt (gerundet)
Konto	Bezeichnung								
<b>1846000</b>	<b>Zubau Gemeindezentrum (2022 bis 2023)</b>								
	<b>Auszahlungen - Investitionen - Mittelverwendung</b>	<b>0,00</b>	<b>10 000,00</b>	<b>90 000,00</b>	<b>0,00</b>	<b>0,00</b>	<b>0,00</b>	<b>0,00</b>	<b>100 000,00</b>
	<b>Anschaffungs- oder Herstellungskosten</b>	<b>0,00</b>	<b>100 000,00</b>	<b>90 000,00</b>	<b>0,00</b>	<b>0,00</b>	<b>0,00</b>	<b>0,00</b>	<b>190 000,00</b>
	5/894000-010000 Gebäude und Bauten		100 000,00	90 000,00					190 000,00
	<b>Korrektur Auszahlungen VA 2022</b>	<b>0,00</b>	<b>-90 000,00</b>	<b>0,00</b>	<b>0,00</b>	<b>0,00</b>	<b>0,00</b>	<b>0,00</b>	<b>-90 000,00</b>
	<b>Einzahlungen - Finanzierung - Mittelaufbringung</b>	<b>0,00</b>	<b>80 000,00</b>	<b>20 000,00</b>	<b>0,00</b>	<b>0,00</b>	<b>0,00</b>	<b>0,00</b>	<b>100 000,00</b>
	<b>Mittel aus Geldfluss aus der operativen Gebarung</b>	<b>0,00</b>	<b>20 000,00</b>	<b>20 000,00</b>	<b>0,00</b>	<b>0,00</b>	<b>0,00</b>	<b>0,00</b>	<b>40 000,00</b>
	6/894000+829910 Zuführung vom Haushaltspotential		20 000,00	20 000,00					40 000,00
	<b>Bedarfszuweisungen/KTZ</b>	<b>0,00</b>	<b>80 000,00</b>	<b>0,00</b>	<b>0,00</b>	<b>0,00</b>	<b>0,00</b>	<b>0,00</b>	<b>80 000,00</b>
	6/894000+871100 Kapitaltransfers aus Gemeinde- Bedarfszuweisungsmittel		80 000,00						80 000,00
	<b>Haushaltsrücklagen/Zahlungsmittelreserven</b>	<b>0,00</b>	<b>0,00</b>	<b>0,00</b>	<b>0,00</b>	<b>0,00</b>	<b>0,00</b>	<b>0,00</b>	<b>0,00</b>
	<b>Sonstige Kapitaltransfers und Subventionen</b>	<b>0,00</b>	<b>0,00</b>	<b>0,00</b>	<b>0,00</b>	<b>0,00</b>	<b>0,00</b>	<b>0,00</b>	<b>0,00</b>
	<b>Darlehen</b>	<b>0,00</b>	<b>0,00</b>	<b>0,00</b>	<b>0,00</b>	<b>0,00</b>	<b>0,00</b>	<b>0,00</b>	<b>0,00</b>
	<b>Finanzierungsleasing</b>	<b>0,00</b>	<b>0,00</b>	<b>0,00</b>	<b>0,00</b>	<b>0,00</b>	<b>0,00</b>	<b>0,00</b>	<b>0,00</b>
	<b>Veräußerung langfristiges Vermögen und sonstiges</b>	<b>0,00</b>	<b>0,00</b>	<b>0,00</b>	<b>0,00</b>	<b>0,00</b>	<b>0,00</b>	<b>0,00</b>	<b>0,00</b>
	<b>Korrektur Einzahlungen VA 2022</b>	<b>0,00</b>	<b>-20 000,00</b>	<b>0,00</b>	<b>0,00</b>	<b>0,00</b>	<b>0,00</b>	<b>0,00</b>	<b>-20 000,00</b>
<b>Finanzierungsergebnis 1846000</b>		<b>0,00</b>	<b>70 000,00</b>	<b>-70 000,00</b>	<b>0,00</b>	<b>0,00</b>	<b>0,00</b>	<b>0,00</b>	<b>0,00</b>
	<i>inklusive Vorjahre (gerundet)</i>		<b>70 000,00</b>	<b>0,00</b>	<b>0,00</b>	<b>0,00</b>	<b>0,00</b>	<b>0,00</b>	

Salden Finanzierungsergebnisse		RA Vorjahre	VA 2022	VA 2023	Plan 2024	Plan 2025	Plan 2026	Plan 2027	Plan Gesamt (gerundet)
1000211	Schule (2016 bis 2023)								
	Auszahlungen - Investitionen - Mittelverwendung	82 235,32	0,00	96 300,00	0,00	0,00	0,00	0,00	178 500,00
	Einzahlungen - Finanzierung - Mittelherkunft	178 489,23	75 900,00	0,00	0,00	0,00	0,00	0,00	254 400,00
		96 253,91	75 900,00	-96 300,00	0,00	0,00	0,00	0,00	75 900,00
	<i>inklusive Vorjahre (gerundet)</i>		172 200,00	75 900,00	75 900,00	75 900,00	75 900,00	75 900,00	
1000025	Kindergarten Zubau (2009 bis 2024)								
	Auszahlungen - Investitionen - Mittelverwendung	0,00	40 000,00	1 755 000,00	0,00	0,00	0,00	0,00	1 795 000,00
	Einzahlungen - Finanzierung - Mittelherkunft	19 117,75	20 900,00	1 755 000,00	0,00	0,00	0,00	0,00	1 795 000,00
		19 117,75	-19 100,00	0,00	0,00	0,00	0,00	0,00	0,00
	<i>inklusive Vorjahre (gerundet)</i>		0,00	0,00	0,00	0,00	0,00	0,00	
1240230	Kindergarten Photovoltaikanlage (2023 bis 2026)								
	Auszahlungen - Investitionen - Mittelverwendung	0,00	0,00	42 000,00	0,00	0,00	0,00	0,00	42 000,00
	Einzahlungen - Finanzierung - Mittelherkunft	0,00	0,00	42 000,00	0,00	0,00	0,00	0,00	42 000,00
		0,00	0,00	0,00	0,00	0,00	0,00	0,00	0,00
	<i>inklusive Vorjahre (gerundet)</i>		0,00	0,00	0,00	0,00	0,00	0,00	
1000020	Straßenbau (2020 bis 2055)								
	Auszahlungen - Investitionen - Mittelverwendung	755 318,09	230 000,00	300 000,00	110 000,00	110 000,00	110 000,00	110 000,00	1 725 300,00
	Einzahlungen - Finanzierung - Mittelherkunft	802 486,99	182 800,00	300 000,00	110 000,00	110 000,00	110 000,00	110 000,00	1 725 300,00
		47 168,90	-47 200,00	0,00	0,00	0,00	0,00	0,00	0,00
	<i>inklusive Vorjahre (gerundet)</i>		0,00	0,00	0,00	0,00	0,00	0,00	
1639000	Hochwasserschutz (2020 bis 2030)								
	Auszahlungen - Investitionen - Mittelverwendung	205 791,84	1 036 800,00	0,00	0,00	0,00	0,00	0,00	1 242 600,00
	Einzahlungen - Finanzierung - Mittelherkunft	15 455,02	1 036 800,00	190 300,00	0,00	0,00	0,00	0,00	1 242 600,00
		-190 336,82	0,00	190 300,00	0,00	0,00	0,00	0,00	0,00
	<i>inklusive Vorjahre (gerundet)</i>		-190 300,00	0,00	0,00	0,00	0,00	0,00	
1000022	Güterweegeerhaltung (2020 bis 2055)								
	Auszahlungen - Investitionen - Mittelverwendung	29 484,72	18 000,00	20 000,00	30 000,00	25 000,00	24 500,00	24 800,00	171 800,00
	Einzahlungen - Finanzierung - Mittelherkunft	29 484,72	18 000,00	20 000,00	30 000,00	25 000,00	24 500,00	24 800,00	171 800,00
		0,00	0,00	0,00	0,00	0,00	0,00	0,00	0,00
	<i>inklusive Vorjahre (gerundet)</i>		0,00	0,00	0,00	0,00	0,00	0,00	
1000831	Freibad Sanierung (2020 bis 2023)								
	Auszahlungen - Investitionen - Mittelverwendung	0,00	35 600,00	0,00	0,00	0,00	0,00	0,00	35 600,00
	Einzahlungen - Finanzierung - Mittelherkunft	35 634,70	0,00	0,00	0,00	0,00	0,00	0,00	35 600,00
		35 634,70	-35 600,00	0,00	0,00	0,00	0,00	0,00	0,00
	<i>inklusive Vorjahre (gerundet)</i>		0,00	0,00	0,00	0,00	0,00	0,00	

Salden Finanzierungsergebnisse		RA Vorjahre	VA 2022	VA 2023	Plan 2024	Plan 2025	Plan 2026	Plan 2027	Plan Gesamt (gerundet)
1846000	Zubau Gemeindezentrum (2022 bis 2023)								
	Auszahlungen - Investitionen - Mittelverwendung	0,00	10 000,00	90 000,00	0,00	0,00	0,00	0,00	100 000,00
	Einzahlungen - Finanzierung - Mittelherkunft	0,00	80 000,00	20 000,00	0,00	0,00	0,00	0,00	100 000,00
		0,00	70 000,00	-70 000,00	0,00	0,00	0,00	0,00	0,00
	<i>inklusive Vorjahre (gerundet)</i>		70 000,00	0,00	0,00	0,00	0,00	0,00	
<b>Saldo Investive Einzelvorhaben</b>		<b>7 838,44</b>	<b>44 000,00</b>	<b>24 000,00</b>	<b>0,00</b>	<b>0,00</b>	<b>0,00</b>	<b>0,00</b>	<b>75 800,00</b>
	<i>inklusive Vorjahre (gerundet)</i>		<b>51 800,00</b>	<b>75 800,00</b>	<b>75 800,00</b>	<b>75 800,00</b>	<b>75 800,00</b>	<b>75 800,00</b>	
2202300	Sonstige Investitionen 2023 (2023 bis 2023)								
	Auszahlungen - Investitionen - Mittelverwendung	0,00	0,00	69 000,00	0,00	0,00	0,00	0,00	69 000,00
	Einzahlungen - Finanzierung - Mittelherkunft	0,00	0,00	0,00	0,00	0,00	0,00	0,00	0,00
		0,00	0,00	-69 000,00	0,00	0,00	0,00	0,00	-69 000,00
	<i>inklusive Vorjahre (gerundet)</i>		0,00	-69 000,00	-69 000,00	-69 000,00	-69 000,00	-69 000,00	
<b>Saldo Sonstige Investitionen</b>		<b>0,00</b>	<b>0,00</b>	<b>-69 000,00</b>	<b>0,00</b>	<b>0,00</b>	<b>0,00</b>	<b>0,00</b>	<b>-69 000,00</b>
	<i>inklusive Vorjahre (gerundet)</i>		<b>0,00</b>	<b>-69 000,00</b>	<b>-69 000,00</b>	<b>-69 000,00</b>	<b>-69 000,00</b>	<b>-69 000,00</b>	
<b>Saldo der gesamten Investitionstätigkeit</b>		<b>7 838,44</b>	<b>44 000,00</b>	<b>-45 000,00</b>	<b>0,00</b>	<b>0,00</b>	<b>0,00</b>	<b>0,00</b>	<b>6 800,00</b>
	<i>inklusive Vorjahre (gerundet)</i>		<b>51 800,00</b>	<b>6 800,00</b>	<b>6 800,00</b>	<b>6 800,00</b>	<b>6 800,00</b>	<b>6 800,00</b>	



Personaldaten iSd ÖStp (Anlage 4)





Gruppe 1 - gesamt	Dienstverhältnis zu Gemeinde, dienstleistend in einer Dienststelle, bezahlt aus dem Budget		Personalaufwendungen, Aktive, betriebsmäßige Darstellung exklusive Ausgliederungen				
	Köpfe	VBÄ	davon melden Gemeinden optional				gesamt
Bezüge (L und G: Unterklasse 50-55)			Nebengebühren (L und G: Gruppen 564-569)	Dienstgeberbeiträge (L und G: Unterklasse 58)	Weitere Aufwendungen	Kontenklasse 5	
BeamtInnen			0,00				
Vertragsbedienstete	15,00	12,35	397 800,00				
KV-Bedienstete (Kollektivvertrag)			55 100,00				
Summe	15,00	12,35	452 900,00	3 900,00	111 000,00	10 400,00	578 200,00
<b>darunter (Teilmengen der Gruppe 1)</b>							
MusikschullehrerInnen							
KindergärtnerInnen und							
Bedienstete nicht-ausgliederter Krankenanstalten							
<b>Gruppe 1a - Ausbildungsverhältnisse (insb. Lehrlinge)</b>							

Gruppe 2 - gesamt	Dienstverhältnis zur Gemeinde, dienstleistend bei sonstigem Rechtsträger, bezahlt aus dem Budget		Personalaufwendungen, Aktive, Ausgliederter				
	Köpfe	VBÄ	davon melden Gemeinden optional				gesamt
Bezüge (L und G: Unterklasse 50-55)			Nebengebühren (L und G: Gruppen 564-569)	Dienstgeberbeiträge (L und G: Unterklasse 58)	Weitere Aufwendungen	Kontenklasse 5	
BeamtInnen							
Vertragsbedienstete							
Summe	0,00	0,00					

BeamtInnen-PensionistInnen zum 31.12.2023			
	Anzahl	Ø-Pensionshöhe / Mt. <sup>1)</sup>	
RuhegenussbezieherInnen			
Hinterbliebene <sup>2)</sup>			
<b>Neue RuhegenussbezieherInnen im Bezugsjahr 2023</b>			
	Anzahl	Ø-Pensionsantrittsalter	Ø-Pensionshöhe / Mt. <sup>1)</sup>
Alterspension <sup>3)</sup>			
Dienstunfähigkeit <sup>4)</sup>			
vorzeitige Pensionierung mit Abschlag <sup>5)</sup>			
vorzeitige Pensionierung ohne Abschlag <sup>6)</sup>			
Pensionierungen gesamt	0,0	0,0	0,0
1) Durchschnittspension im Dezember laut Personalstatistik-Festlegungen ohne Sonderzahlungen, ohne Pflegegeld und ohne sonstige Transferleistungen; brutto 2) Witwen-, Witwer-, Waisenversorgungsbezüge und vergleichbare Leistungen 3) Ruhebezüge aufgrund einer Ruhestandsversetzung durch Erklärung iSd § 15 iVm § 236c Abs. 1 BDG 1979, eines Übertritts in den Ruhestand oder einer vergleichbaren Regelung 4) Ruhebezüge aufgrund einer Ruhestandsversetzung wegen dauernder Dienstunfähigkeit 5) Ruhebezüge aufgrund einer Ruhestandsversetzung vor dem Mindestalter für eine Ruhestandsversetzung durch Erklärung iSd Z 3, die eine Minderung der Bemessungsgrundlage bewirkt (z.B. § 207n BDG 1979) 6) Ruhebezüge aufgrund einer Ruhestandsversetzung vor dem Mindestalter für eine Ruhestandsversetzung durch Erklärung iSd Z 3, die keine Minderung der Bemessungsgrundlage bewirkt (z.B. § 207n BDG 1979)			
<b>Pensionsausgaben für das Bezugsjahr 2023</b>			
Summe	0,00		

Nachweis über Transferzahlungen (Anlage 6a)



Haushaltskonto	Bezeichnung Ansatz	Bezeichnung Post	Summe Einzahlungen	Summe Auszahlungen
<b>Transferzahlungen von/an Bund, Bundesfonds, Bundeskammern</b>				
<b>Gesamtsumme Transferzahlungen von/an Bund, Bundesfonds, Bundeskammern</b>			<b>1 792 400,00</b>	<b>0,00</b>
<b>Summe Kapitaltransfers</b>			<b>0,00</b>	<b>0,00</b>
<b>Summe Laufende Transfers</b>			<b>1 792 400,00</b>	<b>0,00</b>
2/021000+816000	Statistik	Ersatz für statist. Erhebungen	100,00	
2/925000+859400	Ertragsanteile	Abgabenertragsanteil n.Bev. Schlüssel (inkl.KEST)	1 698 000,00	
2/941000+860000	Finanzzuweisungen nach dem FAG	Finanzzuweisungen des Bundes	81 200,00	
2/944000+860000	Zuschüsse nach dem Katastr.Fondgesetz	Katastrophenschäden - Wiederherstellung	13 100,00	
<b>Transferzahlungen von/an Länder, Landesfonds, Landesammern</b>				
<b>Gesamtsumme Transferzahlungen von/an Länder, Landesfonds, Landesammern</b>			<b>207 200,00</b>	<b>271 600,00</b>
<b>Summe Kapitaltransfers</b>			<b>0,00</b>	<b>0,00</b>
<b>Summe Laufende Transfers</b>			<b>207 200,00</b>	<b>271 600,00</b>
2/024000+816000	Wahlamt	Kostenbeitrag für Wahlen	1 900,00	
2/940000+861000	Finanzzuweisung u. Zuschüsse	Laufende Transferzahlungen BZ I	205 300,00	
1/419000-751000	Allgemeine öffentliche Wohlfahrt	Sozialhilfe-Wohnsitzgemeindebeitrag		8 000,00
1/419000-751100	Allgemeine öffentliche Wohlfahrt	Sozialhilfeumlage		217 000,00
1/439000-751000	Jugendwohlfahrt	Kinder- und Jugendhilfe-Umlage		41 000,00
1/510000-751000	Medizinische Bereichsversorgung	Beitrag NÖ Sanitätsgruppengemeinde		5 600,00
<b>Transferzahlungen von/an Gemeinden, Gemeindeverbände, Gemeindefonds</b>				
<b>Gesamtsumme Transferzahlungen von/an Gemeinden, Gemeindeverbände, Gemeindefonds</b>			<b>0,00</b>	<b>439 000,00</b>
<b>Summe Kapitaltransfers</b>			<b>0,00</b>	<b>0,00</b>
<b>Summe Laufende Transfers</b>			<b>0,00</b>	<b>439 000,00</b>
1/562000-752000	Krankenanstalten anderer Rechtsträger	NÖKAS (Zweckaufwand)		439 000,00
<b>Transferzahlungen von/an Sozialversicherungsträger</b>				
<b>Gesamtsumme Transferzahlungen von/an Sozialversicherungsträger</b>			<b>0,00</b>	<b>16 300,00</b>
<b>Summe Kapitaltransfers</b>			<b>0,00</b>	<b>0,00</b>
<b>Summe Laufende Transfers</b>			<b>0,00</b>	<b>16 300,00</b>
1/022000-752000	Standesamt	Beitrag an Standesamts- u. Staatsb. Wolkersdorf		8 400,00
1/510000-753000	Medizinische Bereichsversorgung	Beitrag zu Sanitätsgemeinde Kreuzstetten		7 900,00
<b>Transferzahlungen von/an sonst. Träger des öffentlichen Rechts</b>				
<b>Gesamtsumme Transferzahlungen von/an sonst. Träger des öffentlichen Rechts</b>			<b>0,00</b>	<b>500,00</b>
<b>Summe Kapitaltransfers</b>			<b>0,00</b>	<b>0,00</b>
<b>Summe Laufende Transfers</b>			<b>0,00</b>	<b>500,00</b>

Haushaltskonto	Bezeichnung Ansatz	Bezeichnung Post	Summe Einzahlungen	Summe Auszahlungen
<b>Transferzahlungen von/an sonst. Träger des öffentlichen Rechts</b>				
	<b>Gesamtsumme Transferzahlungen von/an sonst. Träger des öffentlichen Rechts</b>		<b>0,00</b>	<b>500,00</b>
	<b>Summe Kapitaltransfers</b>		<b>0,00</b>	<b>0,00</b>
	<b>Summe Laufende Transfers</b>		<b>0,00</b>	<b>500,00</b>
1/439000-768100	Jugendwohlfahrt	Sonstige Maßnahmen Tagesmütter		500,00
	<b>Gesamtsumme</b>		<b>1 999 600,00</b>	<b>727 400,00</b>

Nachweis über Haushaltsrücklagen und  
Zahlungsmittelreserven (Anlage 6b)





Haushaltsrücklagen Nr.	Verwendungszweck	Rücklagenstand			Zahlungsmittelreserven		
		31.12.2022	Zuführungen	Entnahmen	31.12.2023	Stand aktuell	Konto-/Sparbuchnummer
8/9990935/00003	Allgemeine Rücklage - Sparbuch ERSTE	38 800,00			38 800,00	38 805,11	ZW 3 295003 AT69 2011 1201 1127 1404
8/9990935/00006	Eröffnungsrücklage aus bis zu 50 % des EB SalDOS ohne ZMR	4 968 300,00			4 968 300,00		
8/9990935/00007	Allgemeine Rücklage - ERSTE Sparkonto 08	129 300,00			129 300,00	129 350,39	ZW 8 295007 AT92 2011 1200 8062 8108
<b>Gesamtsummen</b>		<b>5 136 400,00</b>	<b>0,00</b>	<b>0,00</b>	<b>5 136 400,00</b>	<b>168 155,50</b>	



Nachweis über Innere Darlehen



---

---

<b>Haushaltsrücklagen</b>		<b>Rücklagenstand</b>			<b>Rücklagenstand</b>
<b>Nr.</b>	<b>Verwendungszweck</b>	<b>31.12.2022</b>	<b>Zuführungen</b>	<b>Entnahmen</b>	<b>31.12.2023</b>



Einzelnachweis über Finanzschulden und Schuldendienst  
(Anlage 6c)





Darlehen/Darlehensgeber Verwendung/Staat Aktenzahl	Laufzeit Währung/Zinssatz Ansatz Zinsindikator	Darlehenshöhe Gesamt	Buchwert 31.12.2022	Zugang	Tilgung	Zinsen	Summe Schuldendienst	Schuldendienst- ersätze	Buchwert 31.12.2023	Netto Schuldendienst
<b>1. Darlehen für Investitionszwecke</b>										
<b>1.1. ... von Trägern des öffentlichen Rechts</b>										
<b>1.1.1. ... von Bund, Bundesfonds, Bundeskammern</b>										
<b>1.1.2. ... von Ländern, Landesfonds, Landeskammern</b>										
<b>1.1.3. ... von Gemeinden, Gemeindeverbänden, Gemeindefonds</b>										
<b>1.1.4. ... von Sozialversicherungsträgern</b>										
<b>1.1.5. ... von sonstigen Trägern des öffentlichen Rechts</b>										
<b>1.2. ... von Beteiligungen der Gebietskörperschaft (ohne Finanzunternehmungen)</b>										
<b>1.3. ... von Unternehmen (ohne Beteiligungen und ohne Finanzunternehmungen)</b>										
<b>1.4. ... von Finanzunternehmen</b>										
<b>1.4.1. ... von Finanzunternehmen im Inland</b>										
1/1004000 ERSTE BANK Mistel Grundstückskauf "Kirchenplatz 7"/AT AT0620111200806; 840000	2016 - 2031 EUR/1,377% FIX verzinst	300 000,00	170 000,00		20 000,00	2 300,00	22 300,00		150 000,00	22 300,00
1/2004001 ERSTE BANK Mistel Sanierung Volksschule (200- 806-281/06)/AT 200-806-281/06 211000	2019 - 2033 EUR/1,740% FIX verzinst	1 317 700,00	966 300,00		87 800,00	16 400,00	104 200,00	77 800,00	878 500,00	26 400,00
3/2005000 Bank Austria Mistelb: Kanalbau BA 02/AT 400 128 567 851000	1997 - 2024 EUR/2,461% euribor6m	1 671 475,19	166 000,00		81 400,00	5 800,00	87 200,00	52 700,00	84 600,00	34 500,00
3/2006000 Bank Austria Mistelb: Abwasserbeseitigung BA 03, Ortsnetz Neubau/AT 400 132 841 851000	2000 - 2024 EUR/2,461% euribor6m	300 502,17	29 000,00		14 200,00	1 000,00	15 200,00	11 900,00	14 800,00	3 300,00
4/2003000 Raiffeisenkasse Woll Abwasserbeseitigung BA 01/AT 601-00.053.512 851000	1993 - 2036 EUR/2,000% normal verzir	2 023 357,05	842 100,00		75 500,00	19 100,00	94 600,00		766 600,00	94 600,00

**Voranschlag 2023**

Marktgemeinde Kreuzstetten

**Einzelnachweis über Finanzschulden und Schuldendienst (Anlage 6c)**

Darlehen/Darlehensgeber Verwendung/Staat Aktenzahl	Laufzeit Währung/Zinssatz Zinsindikator	Darlehenshöhe Gesamt	Buchwert 31.12.2022	Zugang	Tilgung	Zinsen	Summe Schuldendienst	Schuldendienst- ersätze	Buchwert 31.12.2023	Netto Schuldendienst
5/1002000 NÖ Landeshypothek Zubau Kindergarten/AT 0466-167207	2010 - 2024 EUR/1,907% EURIBOR	280 000,00	38 600,00		19 300,00	700,00	20 000,00	4 100,00	19 300,00	15 900,00
21/4 Darlehensgeber unbekannt Kindergartenausbau/AT 240000	2022 - 2032 EUR/4,000%	1 658 700,00		1 658 700,00		66 300,00	66 300,00		1 658 700,00	66 300,00
162/21100 VOLKSBANK WIEN Darlehen Zubau u. Sanierung Volksschule /AT 46686098008	2018 - 2033 EUR/1,710%	700 000,00	490 000,00		46 700,00	8 200,00	54 900,00	4 900,00	443 300,00	50 000,00
162/21101 VOLKSBANK WIEN Darlehen Zubau u. Sanierung Volksschule, Bauphase 3/AT 46686098016	2019 - 2033 EUR/1,710%	571 620,00 700 000,00	428 700,00		40 800,00	7 200,00	48 000,00		387 900,00	48 000,00
162/21101 VOLKSBANK WIEN Darlehen Zubau u. Sanierung Volksschule, Bauphase 3/AT 46686098016	2019 - 2033 EUR/1,710%	128 380,00 700 000,00	96 300,00		9 200,00	1 600,00	10 800,00		87 100,00	10 800,00
<b>1.4.2. ... von Finanzunternehmen im Ausland</b>										
<b>1.5. ... von Sonstigen</b>										
<b>Zwischensumme</b>			<b>3 227 000,00</b>	<b>1 658 700,00</b>	<b>394 900,00</b>	<b>128 600,00</b>	<b>523 500,00</b>	<b>151 400,00</b>	<b>4 490 800,00</b>	<b>372 100,00</b>

**2. Finanzschulden für den laufenden Aufwand**

**2.1. ... von Trägern des öffentlichen Rechts**

**2.1.1. ... von Bund, Bundesfonds, Bundeskammern**

**2.1.2. ... von Ländern, Landesfonds, Landeskammern**

**2.1.3. ... von Gemeinden, Gemeindeverbänden, Gemeindefonds**

**2.1.4. ... von Sozialversicherungsträgern**

**2.1.5. ... von sonstigen Trägern des öffentlichen Rechts**

**2.2. ... von Beteiligungen der Gebietskörperschaft (ohne Finanzunternehmungen)**

**2.3. ... von Unternehmen (ohne Beteiligungen und ohne Finanzunternehmungen)**

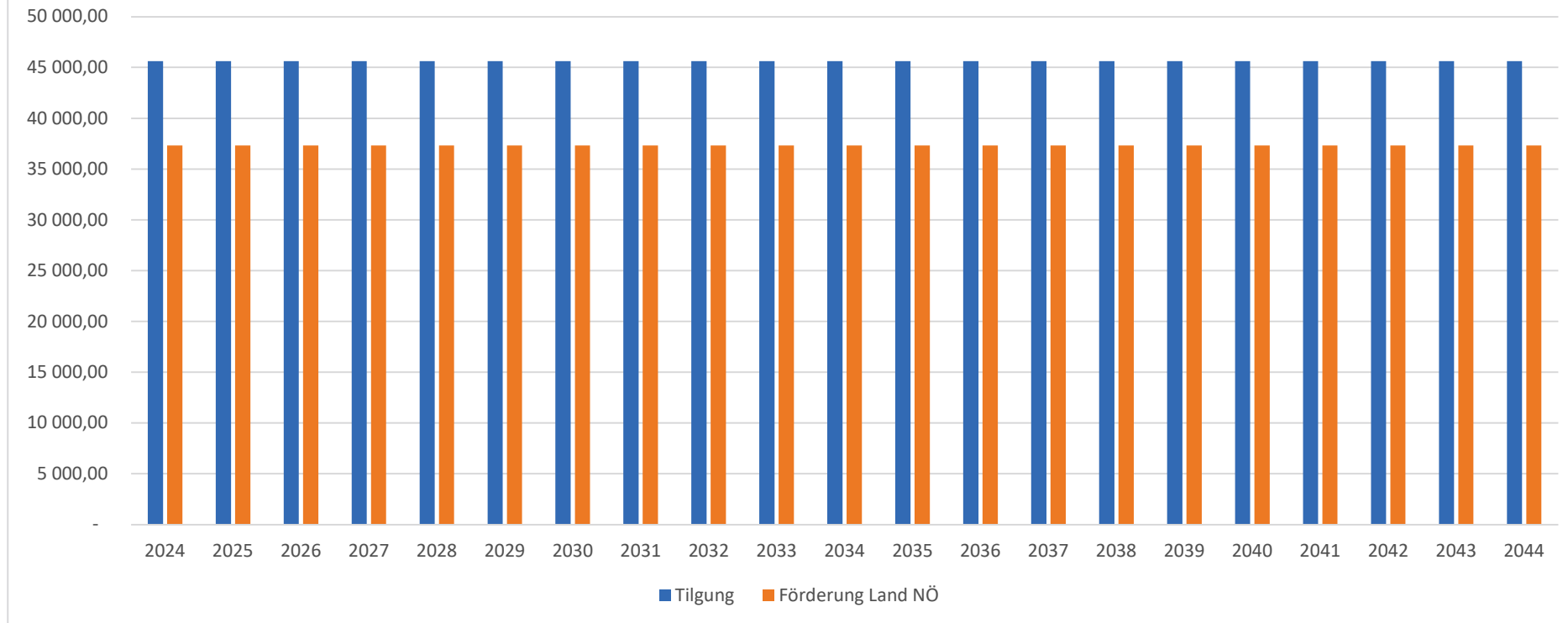
Darlehen/Darlehensgeber Verwendung/Staat Aktenzahl	Laufzeit Währung/Zinssatz Ansatz	Darlehenshöhe Gesamt	Buchwert 31.12.2022	Zugang	Tilgung	Zinsen	Summe Schuldendienst	Schuldendienst- ersätze	Buchwert 31.12.2023	Netto Schuldendienst
<b>2.4. ... von Finanzunternehmen</b>										
<b>2.4.1. ... von Finanzunternehmen im Inland</b>										
<b>2.4.2. ... von Finanzunternehmen im Ausland</b>										
<b>2.5. ... von Sonstigen</b>										
<b>Zwischensumme</b>			0,00	0,00	0,00	0,00	0,00	0,00	0,00	0,00
<b>SUMME (1 und 2)</b>			3 227 000,00	1 658 700,00	394 900,00	128 600,00	523 500,00	151 400,00	4 490 800,00	372 100,00
Davon ohne A85-89			2 189 900,00	1 658 700,00	223 800,00	102 700,00	326 500,00	86 800,00	3 624 800,00	239 700,00
Davon A85-89			1 037 100,00	0,00	171 100,00	25 900,00	197 000,00	64 600,00	866 000,00	132 400,00



Darlehen Kindergarten-Zubau



Darlehen KIGA 1.658.700,00  
Tilgung ~ 45.614,00 pro Jahr  
Förderung Land NÖ ~ 37.321,00 pro Jahr



1.658.700,00 Darlehen Kindergarten (20 Jahre)

(~45 % Förderung Land Nö) ~ € 746.415,00/20 Jahre = € 37.321,00 Förderung pro Jahr

Eigenanteil Gemeinde ~ € 912.285,00/20 Jahre= € 45.614,00 Tilgung pro Jahr





Nachweis über hausinterne Vergütungen (Anlage 6f)



Gruppenebene	Erträge	Aufwendungen
0 Vertretungskörper und allgemeine Verwaltung	0,00	7 200,00
1 Öffentliche Ordnung und Sicherheit	0,00	0,00
2 Unterricht, Erziehung, Sport und Wissenschaft	0,00	3 600,00
3 Kunst, Kultur und Kultus	0,00	0,00
4 Soziale Wohlfahrt und Wohnbauförderung	0,00	0,00
5 Gesundheit	0,00	0,00
6 Straßen- und Wasserbau, Verkehr	0,00	15 500,00
7 Wirtschaftsförderung	0,00	5 200,00
8 Dienstleistungen	85 000,00	29 800,00
9 Finanzwirtschaft	0,00	0,00
<b>Summe</b>	<b>85 000,00</b>	<b>61 300,00</b>



Leasingspiegel (Anlage 6i)



## Finanzierungsleasing

Ansatz- oder Projektbezeichnung	Anschaffungskosten	Buchwert 31.12.2022	Buchwert 31.12.2023	Summe ausstehender Mindestleasing- zahlungen	Laufzeit	Restlaufzeit in Jahren
<b>Summe</b>	<b>0,00</b>	<b>0,00</b>	<b>0,00</b>	<b>0,00</b>		

## Wirtschaftliche Unternehmungen, Betriebe, betriebsähnliche Einrichtungen gem. § 1 Abs. 2

<b>Summe</b>	<b>0,00</b>	<b>0,00</b>	<b>0,00</b>	<b>0,00</b>		
--------------	-------------	-------------	-------------	-------------	--	--

## Operating Leasing

Ansatz- oder Projektbezeichnung	Laufzeit Grundmietzeit in Jahren	Gesamtkosten	Einmalkautions	Leasingentgelt (ohne laufender Kautions)	Laufende Kautions	Restlaufzeit in Jahren	Kumulierte Restzahlungen
Traktor Massey Ferguson 5709 S - Dyn-4 (820000)	01.12.2020 - 30.12.2027 7,08			12 100,00		5,00	60 500,00
HAKO Citymaster 650 (820000)	01.10.2021 - 30.09.2029 8,00	88 421,42		10 700,00		6,75	72 225,00
Ford Transit Pritsche 2,0 EcoBlue (820000)	01.04.2022 - 31.03.2027 5,00			9 400,00		4,25	39 950,00
Renault Zoe 2016/10 Life R90 (699000)	14.04.2017 - 14.04.2024 7,00	20 020,00		2 500,00		1,28	3 200,00
Renault Kangoo II Z.E. Maxi 60 PS 2-Sitzer (820000)	15.06.2021 - 15.12.2024 3,50	23 709,53		2 600,00		1,96	5 096,00
<b>Summe</b>		<b>132 150,95</b>	<b>0,00</b>	<b>37 300,00</b>	<b>0,00</b>		<b>180 971,00</b>

## Wirtschaftliche Unternehmungen, Betriebe, betriebsähnliche Einrichtungen gem. § 1 Abs. 2

<b>Summe</b>		<b>0,00</b>	<b>0,00</b>	<b>0,00</b>	<b>0,00</b>		<b>0,00</b>
--------------	--	-------------	-------------	-------------	-------------	--	-------------





Rückstellungsspiegel (Anlage 6q)



Rückstellung	Stand 31.12.2022	Dotierungen (+)	Verbrauch (-)	Auflösung (-)	Stand 31.12.2023
<b>Kurzfristig</b>	<b>0,00</b>	<b>0,00</b>	<b>0,00</b>	<b>0,00</b>	<b>0,00</b>
Rückstellungen für Prozesskosten					
Rückstellungen für nicht konsumierte Urlaube					
Rückstellungen für ausstehende Rechnungen					
Sonstige kurzfristige Rückstellungen					
<b>Langfristig</b>	<b>47 100,00</b>	<b>10 400,00</b>	<b>6 100,00</b>	<b>0,00</b>	<b>51 400,00</b>
Rückstellungen für Abfertigungen	16 600,00		6 100,00		10 500,00
Rückstellungen für Jubiläumszuwendungen	30 500,00	10 400,00			40 900,00
Rückstellungen für Haftungen					
Rückstellungen für Sanierung von Altlasten					
Rückstellungen für Pensionen (Säule I)					
Sonstige langfristige Rückstellungen					
<b>Gesamtsumme</b>	<b>47 100,00</b>	<b>10 400,00</b>	<b>6 100,00</b>	<b>0,00</b>	<b>51 400,00</b>



Nachweis Vermögen mit abgeänderter Nutzungsdauer



---

---

<b>Konto</b>	<b>Bezeichnung</b>	<b>Nutzungsdauer lt. VRV</b>	<b>Abweichende Nutzungsdauer</b>	<b>Begründung</b>
--------------	--------------------	------------------------------	----------------------------------	-------------------





Dienstpostenplan



## Dienstpostenplan / Stellenplan - Voranschlag 2023

Der Dienstpostenplan ist Teil des Voranschlages (§ 73 NÖ GO/ § 56 Abs. 3 NÖ STROG/ § 5 Abs. 1 Z 4. VRV 2015).

Die Aufnahme eines Vertragsbediensteten darf nur erfolgen, wenn ein im Dienstpostenplan vorgesehener Dienstposten frei ist und die Aufnahmeerfordernisse erfüllt sind (§ 2 GVBG/ § 3 GBDO).

Dienstpostenplan im Voranschlag							
DZW	Bezeichnung des Dienstzweiges	Anzahl	Entlohnungsgruppe	Funktionsverwendung			
				Anzahl	FGrp	Bezeichnung	Pzlg
71	Verwaltungsfachdienst	3	5	1	7 <sup>b)</sup>	AmtsleiterIn	✓
				1	6 <sup>d)</sup>		-
71	Verwaltungsfachdienst	1	4				
12	Kindergartenhilfsdienst	5	3	-	-	-	-
16	Schulwart	2	2	-	-	-	-
2	Facharbeiter	3	5	1	6 <sup>d)</sup>	-	-
2	Facharbeiter	1	4	-	-	-	-
-	Aushilfen	3	Std.	-	-	-	-

Zeichenerklärung	
Funktionsdienstposten gem. § 2 Abs. 3 lit. a)-d) GBDO 1976	
leitender Gemeindebeamte	a)
Leiter einer Abteilung/ Amtes/ Referates/ wirtschaftlichen Unternehmung	b)
die mit einem Leiterposten (lit.a und b) vergleichbaren DP	c)
DP mit hervorgehobener Verwendung	d)
Anspruch auf Personalzulage	✓



MFP - Ergebnishaushalt Gesamt 1. und 2. Ebene  
- interne Vergütungen enthalten



MVAG	Mittelverwendungs- und aufbringungsgruppen (1. und 2. Ebene)	VA 2023	Plan 2024	Plan 2025	Plan 2026	Plan 2027
<b>211</b>	<b>Erträge aus der operativen Verwaltungstätigkeit</b>	<b>3 212 500,00</b>	<b>2 946 400,00</b>	<b>3 042 600,00</b>	<b>3 131 700,00</b>	<b>3 219 000,00</b>
2111	Erträge aus eigenen Abgaben	324 400,00	315 800,00	320 000,00	317 800,00	318 800,00
2112	Erträge aus Ertragsanteilen	1 698 000,00	1 702 100,00	1 787 200,00	1 876 500,00	1 970 300,00
2113	Erträge aus Gebühren	504 800,00	499 800,00	502 300,00	501 000,00	501 700,00
2114	Erträge aus Leistungen	172 400,00	156 800,00	164 500,00	160 400,00	162 300,00
2115	Erträge aus Besitz und wirtschaftlicher Tätigkeit	129 300,00	132 200,00	130 600,00	131 400,00	130 900,00
2116	Erträge aus Veräußerung und sonstige Erträge	334 200,00	95 100,00	94 000,00	88 700,00	83 800,00
2117	Nicht finanzierungswirksame operative Erträge	49 400,00	44 600,00	44 000,00	55 900,00	51 200,00
<b>212</b>	<b>Erträge aus Transfers</b>	<b>938 600,00</b>	<b>675 200,00</b>	<b>615 900,00</b>	<b>609 800,00</b>	<b>607 800,00</b>
2121	Transferertrag von Trägern des öffentlichen Rechts	798 400,00	589 800,00	533 300,00	525 800,00	524 600,00
2122	Transferertrag von Beteiligungen					
2123	Transferertrag von Unternehmen (mit Finanzunternehmen)	11 000,00	16 500,00	13 800,00	15 100,00	14 400,00
2124	Transferertrag von Haushalten und Organisationen ohne Erwerbscharakter	65 800,00	5 500,00	5 400,00	5 500,00	5 400,00
2125	Transferertrag vom Ausland					
2126	Investitions- und Tilgungszuschüsse zwischen Unternehmungen und Betrieben der Gebietskörperschaft und der Gebietskörperschaft					
2127	Nicht finanzierungswirksamer Transferertrag	63 400,00	63 400,00	63 400,00	63 400,00	63 400,00
<b>213</b>	<b>Finanzerträge</b>	<b>100,00</b>	<b>100,00</b>	<b>100,00</b>	<b>100,00</b>	<b>100,00</b>
2131	Erträge aus Zinsen	100,00	100,00	100,00	100,00	100,00
2132	Erträge aus Zinsen aus derivativen Finanzinstrumenten ohne Grundgeschäft					
2133	Erträge aus Gewinnentnahmen von marktbestimmten Betrieben					
2134	Sonstige Finanzerträge					
2135	Erträge aus Dividenden/Gewinnausschüttungen					
2136	Sonstige nicht finanzierungswirksame Finanzerträge					
<b>21</b>	<b>Summe Erträge</b>	<b>4 151 200,00</b>	<b>3 621 700,00</b>	<b>3 658 600,00</b>	<b>3 741 600,00</b>	<b>3 826 900,00</b>
<b>221</b>	<b>Personalaufwand</b>	<b>578 200,00</b>	<b>561 800,00</b>	<b>577 900,00</b>	<b>607 100,00</b>	<b>606 200,00</b>
2211	Personalaufwand (Bezüge, Nebengeb., Mehrleistungen)	456 800,00	436 800,00	448 000,00	459 100,00	471 200,00
2212	Gesetzlicher und freiwilliger Sozialaufwand	111 000,00	113 600,00	116 100,00	118 300,00	120 800,00
2213	Sonstiger Personalaufwand					
2214	Nicht finanzierungswirksamer Personalaufwand	10 400,00	11 400,00	13 800,00	29 700,00	14 200,00
<b>222</b>	<b>Sachaufwand (ohne Transferaufwand)</b>	<b>1 981 800,00</b>	<b>1 668 100,00</b>	<b>1 671 700,00</b>	<b>1 688 100,00</b>	<b>1 706 300,00</b>
2221	Gebrauchs- und Verbrauchsgüter, Handelswaren	168 300,00	171 400,00	174 800,00	181 100,00	186 000,00
2222	Verwaltungs- und Betriebsaufwand	194 600,00	161 800,00	166 500,00	172 100,00	177 000,00

MVAG	Mittelverwendungs- und aufbringungsgruppen (1. und 2. Ebene)	VA 2023	Plan 2024	Plan 2025	Plan 2026	Plan 2027
2223	Leasing- und Mietaufwand	92 000,00	93 800,00	90 400,00	92 100,00	87 600,00
2224	Instandhaltung	176 700,00	182 200,00	185 100,00	191 400,00	196 200,00
2225	Sonstiger Sachaufwand	739 600,00	419 700,00	425 400,00	436 900,00	448 500,00
2226	Nicht finanzierungswirksamer Sachaufwand	610 600,00	639 200,00	629 500,00	614 500,00	611 000,00
<b>223</b>	<b>Transferaufwand (laufende Transfers und Kapitaltransfers)</b>	<b>1 107 400,00</b>	<b>1 107 300,00</b>	<b>1 142 700,00</b>	<b>1 179 600,00</b>	<b>1 217 900,00</b>
2231	Transferaufwand an Träger des öffentlichen Rechts	871 500,00	869 500,00	897 700,00	927 300,00	957 900,00
2232	Transferaufwand an Beteiligungen					
2233	Transferaufwand an Unternehmen (mit Finanzunternehmen)	201 900,00	208 400,00	214 600,00	221 100,00	227 700,00
2234	Transferaufwand an Haushalte und Organisationen ohne Erwerbscharakter	34 000,00	29 400,00	30 400,00	31 200,00	32 300,00
2235	Transferaufwand an das Ausland					
2236	Investitions- und Tilgungszuschüsse zwischen Unternehmungen und Betrieben der Gebietskörperschaft und der Gebietskörperschaft					
2237	Nicht finanzierungswirksamer Transferaufwand					
<b>224</b>	<b>Finanzaufwand</b>	<b>131 800,00</b>	<b>122 300,00</b>	<b>110 000,00</b>	<b>101 800,00</b>	<b>93 700,00</b>
2241	Zinsen aus Finanzschulden, Finanzierungsleasing, Forderungskauf und derivativen Finanzinstrumenten mit Grundgeschäft	128 700,00	119 100,00	106 700,00	98 400,00	90 200,00
2242	Zinsen und sonstige Aufwendungen aus derivativen Finanzinstrumenten ohne Grundgeschäft					
2243	Gewinnentnahmen von Unternehmungen und marktbestimmten Betrieben der Gebietskörperschaft (innerhalb der Gebietskörperschaft)					
2244	Sonstiger Finanzaufwand	3 100,00	3 200,00	3 300,00	3 400,00	3 500,00
2245	Nicht finanzierungswirksamer Finanzaufwand					
<b>22</b>	<b>Summe Aufwendungen</b>	<b>3 799 200,00</b>	<b>3 459 500,00</b>	<b>3 502 300,00</b>	<b>3 576 600,00</b>	<b>3 624 100,00</b>
<b>SA0</b>	<b>Saldo (0) Nettoergebnis (21 - 22)</b>	<b>352 000,00</b>	<b>162 200,00</b>	<b>156 300,00</b>	<b>165 000,00</b>	<b>202 800,00</b>
<b>230</b>	<b>Entnahmen von Haushaltsrücklagen</b>	<b>0,00</b>	<b>0,00</b>	<b>0,00</b>	<b>0,00</b>	<b>0,00</b>
2301	Entnahmen von Haushaltsrücklagen					
<b>240</b>	<b>Zuweisung an Haushaltsrücklagen</b>	<b>0,00</b>	<b>0,00</b>	<b>0,00</b>	<b>0,00</b>	<b>0,00</b>
2401	Zuweisung an Haushaltsrücklagen					
<b>23</b>	<b>Summe Haushaltsrücklagen</b>	<b>0,00</b>	<b>0,00</b>	<b>0,00</b>	<b>0,00</b>	<b>0,00</b>
<b>SA00</b>	<b>Nettoergebnis nach Zuweisung und Entnahmen von Haushaltsrücklagen (Saldo 0 +/- SU23)</b>	<b>352 000,00</b>	<b>162 200,00</b>	<b>156 300,00</b>	<b>165 000,00</b>	<b>202 800,00</b>



MFP - Finanzierungshaushalt Gesamt 1. und 2. Ebene  
- interne Vergütungen enthalten



MVAG	Mittelverwendungs- und aufbringungsgruppen (1. und 2. Ebene)	VA 2023	Plan 2024	Plan 2025	Plan 2026	Plan 2027
<b>311</b>	<b>Einzahlungen aus der operativen Verwaltungstätigkeit</b>	<b>3 134 500,00</b>	<b>2 887 100,00</b>	<b>2 977 000,00</b>	<b>3 057 900,00</b>	<b>3 148 300,00</b>
3111	Einzahlungen aus eigenen Abgaben	314 600,00	310 300,00	312 400,00	311 300,00	311 900,00
3112	Einzahlungen aus Ertragsanteilen	1 698 000,00	1 702 100,00	1 787 200,00	1 876 500,00	1 970 300,00
3113	Einzahlungen aus Gebühren	496 600,00	495 600,00	496 100,00	495 900,00	496 100,00
3114	Einzahlungen aus Leistungen	170 100,00	155 600,00	162 700,00	159 000,00	160 700,00
3115	Einzahlungen aus Besitz und wirtschaftlicher Tätigkeit	123 500,00	129 200,00	126 300,00	127 800,00	127 000,00
3116	Einzahlungen aus Veräußerung von geringwertigen Wirtschaftsgütern (GWG) und sonstige Einzahlungen	331 700,00	94 300,00	92 300,00	87 400,00	82 300,00
<b>312</b>	<b>Einzahlungen aus Transfers (ohne Kapitaltransfers)</b>	<b>875 200,00</b>	<b>611 800,00</b>	<b>552 500,00</b>	<b>546 400,00</b>	<b>544 400,00</b>
3121	Transferzahlungen von Trägern des öffentlichen Rechts	798 400,00	589 800,00	533 300,00	525 800,00	524 600,00
3122	Transferzahlungen von Beteiligungen					
3123	Transferzahlungen von Unternehmen (inkl. Finanzunternehmen)	11 000,00	16 500,00	13 800,00	15 100,00	14 400,00
3124	Transferzahlungen von Haushalte und Organisationen ohne Erwerbscharakter	65 800,00	5 500,00	5 400,00	5 500,00	5 400,00
3125	Transferzahlungen vom Ausland					
3126	Investitions- und Tilgungszuschüsse zwischen Unternehmungen und Betrieben der Gebietskörperschaft und der Gebietskörperschaft					
<b>313</b>	<b>Einzahlungen aus Finanzerträgen</b>	<b>100,00</b>	<b>100,00</b>	<b>100,00</b>	<b>100,00</b>	<b>100,00</b>
3131	Einzahlungen aus Zinserträgen	100,00	100,00	100,00	100,00	100,00
3133	Einzahlungen aus Gewinnentnahmen von marktbestimmten Betrieben					
3134	Sonstige Einzahlungen aus Finanzerträgen					
3135	Einzahlungen aus Dividenden/Gewinnausschüttungen					
<b>31</b>	<b>Summe Einzahlungen operative Gebarung</b>	<b>4 009 800,00</b>	<b>3 499 000,00</b>	<b>3 529 600,00</b>	<b>3 604 400,00</b>	<b>3 692 800,00</b>
<b>321</b>	<b>Auszahlungen aus Personalaufwand</b>	<b>567 800,00</b>	<b>550 400,00</b>	<b>564 100,00</b>	<b>577 400,00</b>	<b>592 000,00</b>
3211	Auszahlungen für Personalaufwand Bezüge, Nebengebühren, und Mehrleistungsvergütungen)	456 800,00	436 800,00	448 000,00	459 100,00	471 200,00
3212	Auszahlungen für gesetzliche und freiwillige Sozialaufwendungen	111 000,00	113 600,00	116 100,00	118 300,00	120 800,00
3213	Auszahlungen aus sonstigem Personalaufwand					
<b>322</b>	<b>Auszahlungen aus Sachaufwand (ohne Transferaufwand)</b>	<b>1 371 200,00</b>	<b>1 028 900,00</b>	<b>1 042 200,00</b>	<b>1 073 600,00</b>	<b>1 095 300,00</b>
3221	Auszahlungen für Gebrauchs- und Verbrauchsgüter, Handelswaren	168 300,00	171 400,00	174 800,00	181 100,00	186 000,00
3222	Auszahlungen für Verwaltungs- und Betriebsaufwand	194 600,00	161 800,00	166 500,00	172 100,00	177 000,00
3223	Auszahlungen für Leasing- und Mietaufwand	92 000,00	93 800,00	90 400,00	92 100,00	87 600,00
3224	Auszahlungen für Instandhaltung	176 700,00	182 200,00	185 100,00	191 400,00	196 200,00
3225	Sonstige Auszahlungen aus Sachaufwand	739 600,00	419 700,00	425 400,00	436 900,00	448 500,00
<b>323</b>	<b>Auszahlungen aus Transfers (ohne Kapitaltransfers)</b>	<b>1 107 400,00</b>	<b>1 107 300,00</b>	<b>1 142 700,00</b>	<b>1 179 600,00</b>	<b>1 217 900,00</b>
3231	Transferzahlungen an Träger des öffentlichen Rechts	871 500,00	869 500,00	897 700,00	927 300,00	957 900,00
3232	Transferzahlungen an Beteiligungen					

MVAG	Mittelverwendungs- und aufbringungsgruppen (1. und 2. Ebene)	VA 2023	Plan 2024	Plan 2025	Plan 2026	Plan 2027
3233	Transferzahlungen an Unternehmen (inkl. Finanzunternehmen)	201 900,00	208 400,00	214 600,00	221 100,00	227 700,00
3234	Transferzahlungen an Haushalte und Organisationen ohne Erwerbscharakter	34 000,00	29 400,00	30 400,00	31 200,00	32 300,00
3235	Transferzahlungen an das Ausland					
3236	Investitions- und Tilgungszuschüsse zwischen Unternehmungen und Betrieben der Gebietskörperschaft und der Gebietskörperschaft					
<b>324</b>	<b>Auszahlungen aus Finanzaufwand</b>	<b>131 800,00</b>	<b>122 300,00</b>	<b>110 000,00</b>	<b>101 800,00</b>	<b>93 700,00</b>
3241	Auszahlungen für Zinsaufwand, für Finanzierungsleasing, für Forderungskauf, für Finanzschulden und derivative Finanzinstrumente mit Grundgeschäft	128 700,00	119 100,00	106 700,00	98 400,00	90 200,00
3242	Auszahlungen für Zinsen aus derivativen Finanzinstrumenten ohne Grundgeschäft					
3243	Auszahlung aus Gewinnentnahmen von marktbestimmten Betrieben					
3244	Sonstige Auszahlungen aus Finanzaufwendungen	3 100,00	3 200,00	3 300,00	3 400,00	3 500,00
<b>32</b>	<b>Summe Auszahlungen operative Gebarung</b>	<b>3 178 200,00</b>	<b>2 808 900,00</b>	<b>2 859 000,00</b>	<b>2 932 400,00</b>	<b>2 998 900,00</b>
<b>SA1</b>	<b>Saldo (1) Geldfluss aus der Operativen Gebarung (31 – 32)</b>	<b>831 600,00</b>	<b>690 100,00</b>	<b>670 600,00</b>	<b>672 000,00</b>	<b>693 900,00</b>
<b>331</b>	<b>Einzahlungen aus der Investitionstätigkeit</b>	<b>0,00</b>	<b>0,00</b>	<b>0,00</b>	<b>0,00</b>	<b>0,00</b>
3311	Einzahlungen aus der Veräußerung von immateriellem Vermögen					
3312	Einzahlungen aus der Veräußerung von Grundstücken und Grundstückeinrichtungen					
3313	Einzahlungen aus der Veräußerung von Gebäuden und Bauten					
3314	Einzahlungen aus der Veräußerung von technischen Anlagen, Fahrzeuge und Maschinen					
3315	Einzahlungen aus der Veräußerung von Amts-, Betriebs- und Geschäftsausstattung					
3316	Einzahlungen aus der Veräußerung von Kulturgütern					
3317	Einzahlungen aus der Veräußerung von Beteiligungen					
<b>332</b>	<b>Einzahlungen aus der Rückzahlung von Darlehen sowie gewährten Vorschüssen</b>	<b>0,00</b>	<b>0,00</b>	<b>0,00</b>	<b>0,00</b>	<b>0,00</b>
3321	Einzahlungen aus Darlehen an Träger des öffentlichen Rechts					
3322	Einzahlungen aus Darlehen an Beteiligungen					
3323	Einzahlungen aus Darlehen an Unternehmen und Haushalte					
3325	Einzahlungen aus Vorschüssen und Anzahlungen					
<b>333</b>	<b>Einzahlungen aus Kapitaltransfers</b>	<b>168 800,00</b>	<b>97 900,00</b>	<b>54 900,00</b>	<b>53 600,00</b>	<b>54 300,00</b>
3331	Kapitaltransferzahlungen von Trägern des öffentlichen Rechts	90 400,00	71 200,00	24 900,00	25 200,00	25 100,00
3332	Kapitaltransferzahlungen von Beteiligungen					
3333	Kapitaltransferzahlungen von Unternehmen					
3334	Kapitaltransferzahlungen von Haushalten und Organisationen ohne Erwerbscharakter	33 400,00	26 700,00	30 000,00	28 400,00	29 200,00
3335	Kapitaltransferzahlungen vom Ausland	45 000,00				
<b>33</b>	<b>Summe Einzahlungen investive Gebarung</b>	<b>168 800,00</b>	<b>97 900,00</b>	<b>54 900,00</b>	<b>53 600,00</b>	<b>54 300,00</b>
<b>341</b>	<b>Auszahlungen aus der Investitionstätigkeit</b>	<b>2 276 000,00</b>	<b>263 300,00</b>	<b>159 500,00</b>	<b>159 500,00</b>	<b>160 300,00</b>

MVAG	Mittelverwendungs- und aufbringungsgruppen (1. und 2. Ebene)	VA 2023	Plan 2024	Plan 2025	Plan 2026	Plan 2027
3411	Auszahlungen für den Erwerb von immateriellem Vermögen	5 500,00	5 600,00	5 800,00	6 000,00	6 100,00
3412	Auszahlungen für den Erwerb von Grundstücken und Grundstückseinrichtungen	368 400,00	145 400,00	141 100,00	140 600,00	141 000,00
3413	Auszahlungen für den Erwerb von Gebäuden und Bauten	1 845 000,00				
3414	Auszahlungen für den Erwerb von technischen Anlagen, Fahrzeuge und Maschinen	24 500,00	102 700,00	2 700,00	2 800,00	2 900,00
3415	Auszahlungen für den Erwerb von Amts-, Betriebs- und Geschäftsausstattung	32 600,00	9 600,00	9 900,00	10 100,00	10 300,00
3416	Auszahlungen für den Erwerb von Kulturgütern					
3417	Auszahlungen für den Erwerb von Beteiligungen					
<b>342</b>	<b>Auszahlungen von gewährten Darlehen sowie gewährten Vorschüssen</b>	<b>0,00</b>	<b>0,00</b>	<b>0,00</b>	<b>0,00</b>	<b>0,00</b>
3421	Auszahlung von Darlehen an Träger des öffentlichen Rechts					
3422	Auszahlung von Darlehen an Beteiligungen					
3423	Auszahlung von Darlehen an Unternehmen und Haushalte					
3425	Auszahlungen von Vorschüssen und Anzahlungen					
<b>343</b>	<b>Auszahlungen aus Kapitaltransfers</b>	<b>0,00</b>	<b>0,00</b>	<b>0,00</b>	<b>0,00</b>	<b>0,00</b>
3431	Kapitaltransferzahlungen an Träger des öffentlichen Rechts					
3432	Kapitaltransferzahlungen an Beteiligungen					
3433	Kapitaltransferzahlungen an Unternehmen (Finanzunternehmen)					
3434	Kapitaltransferzahlungen an Haushalte und Organisationen ohne Erwerbscharakter					
3435	Kapitaltransferzahlungen an das Ausland					
<b>34</b>	<b>Summe Auszahlungen investive Gebarung</b>	<b>2 276 000,00</b>	<b>263 300,00</b>	<b>159 500,00</b>	<b>159 500,00</b>	<b>160 300,00</b>
<b>SA2</b>	<b>Saldo (2) Geldfluss aus der Investiven Gebarung (33 – 34)</b>	<b>-2 107 200,00</b>	<b>-165 400,00</b>	<b>-104 600,00</b>	<b>-105 900,00</b>	<b>-106 000,00</b>
<b>SA3</b>	<b>Saldo (3) Nettofinanzierungssaldo (Saldo 1 + Saldo 2)</b>	<b>-1 275 600,00</b>	<b>524 700,00</b>	<b>566 000,00</b>	<b>566 100,00</b>	<b>587 900,00</b>
<b>351</b>	<b>Einzahlungen aus der Aufnahme von Finanzschulden</b>	<b>1 658 700,00</b>	<b>0,00</b>	<b>0,00</b>	<b>0,00</b>	<b>0,00</b>
3511	Einzahlungen aus empfangenen Darlehen von öffentlichen Körperschaften und Rechtsträgern					
3512	Einzahlungen aus empfangenen Darlehen von Beteiligungen					
3513	Einzahlungen aus empfangenen Darlehen von Unternehmen und privaten Haushalten					
3514	Einzahlungen aus Finanzschulden (Finanzunternehmen)	1 658 700,00				
<b>353</b>	<b>Einzahlungen infolge eines Kapitaltausch bei derivativen Finanzinstrumenten mit Grundgeschäft</b>	<b>0,00</b>	<b>0,00</b>	<b>0,00</b>	<b>0,00</b>	<b>0,00</b>
3530	Einzahlungen infolge eines Kapitaltausch bei derivativen Finanzinstrumenten mit Grundgeschäft					
<b>355</b>	<b>Einzahlungen aus dem Abgang von Finanzinstrumenten</b>	<b>0,00</b>	<b>0,00</b>	<b>0,00</b>	<b>0,00</b>	<b>0,00</b>
3550	Einzahlungen aus dem Abgang von Finanzinstrumenten					
<b>35</b>	<b>Summe Einzahlungen aus der Finanzierungstätigkeit</b>	<b>1 658 700,00</b>	<b>0,00</b>	<b>0,00</b>	<b>0,00</b>	<b>0,00</b>

MVAG	Mittelverwendungs- und aufbringungsgruppen (1. und 2. Ebene)	VA 2023	Plan 2024	Plan 2025	Plan 2026	Plan 2027
<b>361</b>	<b>Auszahlungen aus der Tilgung von Finanzschulden</b>	<b>394 900,00</b>	<b>486 000,00</b>	<b>367 300,00</b>	<b>367 300,00</b>	<b>367 300,00</b>
3611	Auszahlungen aus empfangenen Darlehen von öffentlichen Körperschaften und Rechtsträgern					
3612	Auszahlungen aus empfangenen Darlehen von Beteiligungen					
3613	Auszahlungen aus empfangenen Darlehen von Unternehmen und privaten Haushalten					
3614	Auszahlungen aus Finanzschulden	394 900,00	486 000,00	367 300,00	367 300,00	367 300,00
3615	Auszahlung aus der Rückzahlung von Leasingverbindlichkeiten					
<b>363</b>	<b>Auszahlungen infolge eines Kapitaltausch bei derivativen Finanzinstrumenten mit Grundgeschäft</b>	<b>0,00</b>	<b>0,00</b>	<b>0,00</b>	<b>0,00</b>	<b>0,00</b>
3630	Auszahlungen infolge eines Kapitaltausch bei derivativen Finanzinstrumenten mit Grundgeschäft					
<b>365</b>	<b>Auszahlungen für den Erwerb von Finanzinstrumenten</b>	<b>0,00</b>	<b>0,00</b>	<b>0,00</b>	<b>0,00</b>	<b>0,00</b>
3650	Auszahlungen für den Erwerb von Finanzinstrumenten					
<b>36</b>	<b>Summe Auszahlungen aus der Finanzierungstätigkeit</b>	<b>394 900,00</b>	<b>486 000,00</b>	<b>367 300,00</b>	<b>367 300,00</b>	<b>367 300,00</b>
<b>SA4</b>	<b>Saldo (4) Geldfluss aus der Finanzierungstätigkeit (35 – 36)</b>	<b>1 263 800,00</b>	<b>-486 000,00</b>	<b>-367 300,00</b>	<b>-367 300,00</b>	<b>-367 300,00</b>
<b>SA5</b>	<b>Saldo (5) Geldfluss aus der voranschlagswirksamen Gebarung (Saldo 3 + Saldo 4)</b>	<b>-11 800,00</b>	<b>38 700,00</b>	<b>198 700,00</b>	<b>198 800,00</b>	<b>220 600,00</b>

Haftungsnachweis (Anlage 6r)





## Teil A - Haftungspositionen relevant iSd Art. 15a Vereinbarung HOG

Bezeichnung der/des Haftungsnehmerin/s oder einer Gruppe gleichartiger Haftungen	Haftungsrahmen	Stand 31.12.2022	Zugänge (+)	Abgänge (-)	Stand 31.12.2023	davon Umklassifizierungen
<b>Untergruppe 1 - Haftungen für Kredit- und Finanzinstitute</b>						
Abwasserverband Taschelbach - Bürgschaft für Darlehen	455 846,00	4 000,00	0,00	500,00	3 500,00	
<b>Zwischensumme - Untergruppe 1</b>	<b>455 846,00</b>	<b>4 000,00</b>	<b>0,00</b>	<b>500,00</b>	<b>3 500,00</b>	
<b>Untergruppe 2 - Grundbücherlich besicherte Haftungen von Wohnbau-Darlehen</b>						
<b>Zwischensumme - Untergruppe 2</b>	<b>0,00</b>	<b>0,00</b>	<b>0,00</b>	<b>0,00</b>	<b>0,00</b>	
<b>Untergruppe 3 - Sonstige Wirtschaftshaftungen</b>						
<b>Zwischensumme - Untergruppe 3</b>	<b>0,00</b>	<b>0,00</b>	<b>0,00</b>	<b>0,00</b>	<b>0,00</b>	
<b>Summe A</b>	<b>455 846,00</b>	<b>4 000,00</b>	<b>0,00</b>	<b>500,00</b>	<b>3 500,00</b>	

Haftung der staatlichen, außerbudgetären Einheiten gem. ESVG iSd Art. 15a Vereinbarung HOG	Haftungsrahmen	Stand 31.12.2022	Zugänge (+)	Abgänge (-)	Stand 31.12.2023	davon Umklassifizierungen
<b>Untergruppe 1 - Haftungen für Kredit- und Finanzinstitute</b>						
<b>Zwischensumme - Untergruppe 1</b>	<b>0,00</b>	<b>0,00</b>	<b>0,00</b>	<b>0,00</b>	<b>0,00</b>	
<b>Untergruppe 2 - Grundbücherlich besicherte Haftungen von Wohnbau-Darlehen</b>						
<b>Zwischensumme - Untergruppe 2</b>	<b>0,00</b>	<b>0,00</b>	<b>0,00</b>	<b>0,00</b>	<b>0,00</b>	
<b>Untergruppe 3 - Sonstige Wirtschaftshaftungen</b>						
<b>Zwischensumme - Untergruppe 3</b>	<b>0,00</b>	<b>0,00</b>	<b>0,00</b>	<b>0,00</b>	<b>0,00</b>	
<b>Summe B</b>	<b>0,00</b>	<b>0,00</b>	<b>0,00</b>	<b>0,00</b>	<b>0,00</b>	
<b>Gesamtsumme</b>	<b>455 846,00</b>	<b>4 000,00</b>	<b>0,00</b>	<b>500,00</b>	<b>3 500,00</b>	

## Teil B - Haftungspositionen nicht relevant iSd Art. 15a Vereinbarung HOG

Bezeichnung der/des Haftungsnehmerin/s oder einer Gruppe gleichartiger Haftungen	Haftungsrahmen	Stand 31.12.2022	Zugänge (+)	Abgänge (-)	Stand 31.12.2023	davon Umklassifizierungen
<b>Untergruppe 1 - Haftungen für Kredit- und Finanzinstitute</b>						
Darlehensgeber unbekannt - Hochwasserschutzbau	0,00	0,00	0,00	0,00	0,00	
<b>Zwischensumme - Untergruppe 1</b>	<b>0,00</b>	<b>0,00</b>	<b>0,00</b>	<b>0,00</b>	<b>0,00</b>	
<b>Untergruppe 2 - Grundbücherlich besicherte Haftungen von Wohnbau-Darlehen</b>						
<b>Zwischensumme - Untergruppe 2</b>	<b>0,00</b>	<b>0,00</b>	<b>0,00</b>	<b>0,00</b>	<b>0,00</b>	
<b>Untergruppe 3 - Sonstige Wirtschaftshaftungen</b>						
<b>Zwischensumme - Untergruppe 3</b>	<b>0,00</b>	<b>0,00</b>	<b>0,00</b>	<b>0,00</b>	<b>0,00</b>	
<b>Gesamtsumme</b>	<b>0,00</b>	<b>0,00</b>	<b>0,00</b>	<b>0,00</b>	<b>0,00</b>	



Seite	Inhalt
1	Vorbericht
15	Ergebnishaushalt Gesamt 1. und 2. Ebene (Anlage 1a) - interne Vergütungen enthalten
19	Finanzierungshaushalt Gesamt 1. und 2. Ebene (Anlage 1b) - interne Vergütungen enthalten
25	Ergebnishaushalt Bereichsbudget 1. und 2. Ebene (Anlage 1a)
47	Finanzierungshaushalt Bereichsbudget 1. und 2. Ebene (Anlage 1b)
89	Querschnitt (Anlage 5b)
95	Ergebnis- und Finanzierungsvoranschlag Detailnachweis
169	VA Haushaltspotential
175	Nachweis der Investitionstätigkeit
189	Personaldaten iSd ÖStp (Anlage 4)
193	Nachweis über Transferzahlungen (Anlage 6a)
197	Nachweis über Haushaltsrücklagen und Zahlungsmittelreserven (Anlage 6b)
201	Nachweis über Innere Darlehen
205	Einzelnachweis über Finanzschulden und Schuldendienst (Anlage 6c)
211	Darlehen Kindergarten-Zubau
215	Nachweis über hausinterne Vergütungen (Anlage 6f)
219	Leasingspiegel (Anlage 6i)
223	Rückstellungsspiegel (Anlage 6q)
227	Nachweis Vermögen mit abgeänderter Nutzungsdauer
231	Dienstpostenplan
235	MFP - Ergebnishaushalt Gesamt 1. und 2. Ebene - interne Vergütungen enthalten
239	MFP - Finanzierungshaushalt Gesamt 1. und 2. Ebene - interne Vergütungen enthalten
245	Haftungsnachweis (Anlage 6r)